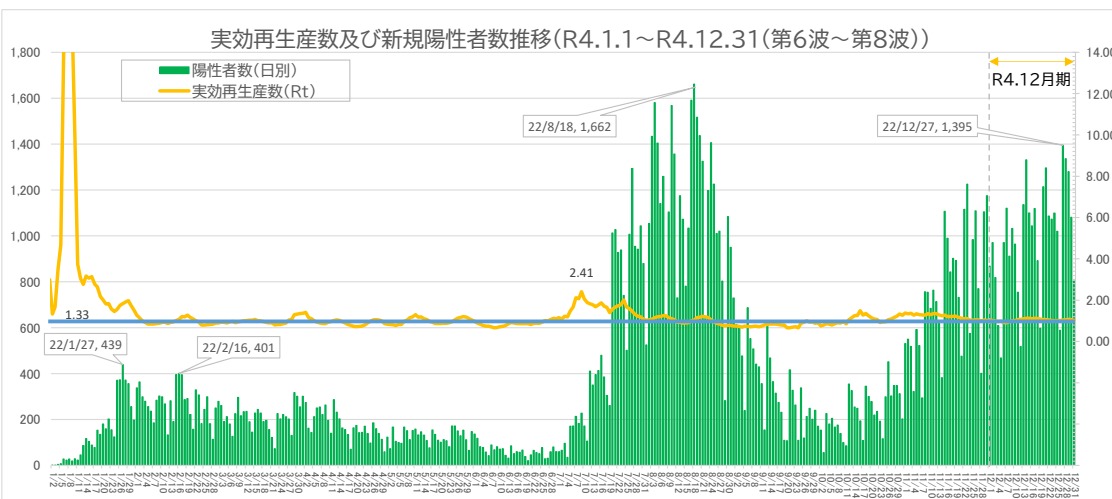
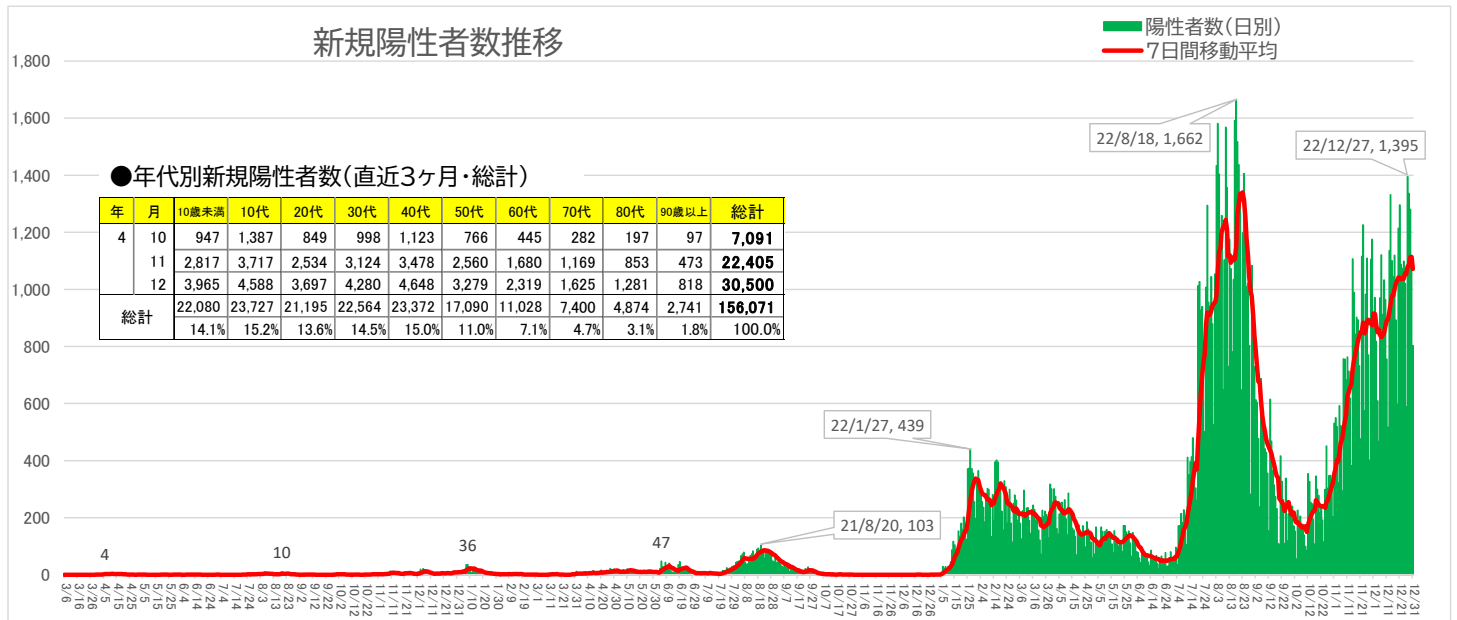


## ●令和4年12月期概況

- ・ 本県の令和4年12月期新規感染者数は30,500名であり、月別では過去最多の令和4年8月に次ぐ規模となった。
- ・ 病床の使用率を示す医療危機メーターの数値は、12月期を通して40%前後と比較的高い水準で推移した。
- ・ 感染症の流行状況の指標となる実行再生産数は、12月3日に1.00を下回ったが、12月9日に再び1.00を上回って以降、1.00以上で推移しており、引き続き感染拡大傾向を示している。
- ・ 属性別では、若年層の割合が依然として高いが、先月と比較し、70歳以上の割合が増加している。
- ・ クラスターの発生状況は、発生人数・件数ともに、先月を大きく上回り、過去最多の規模となった。

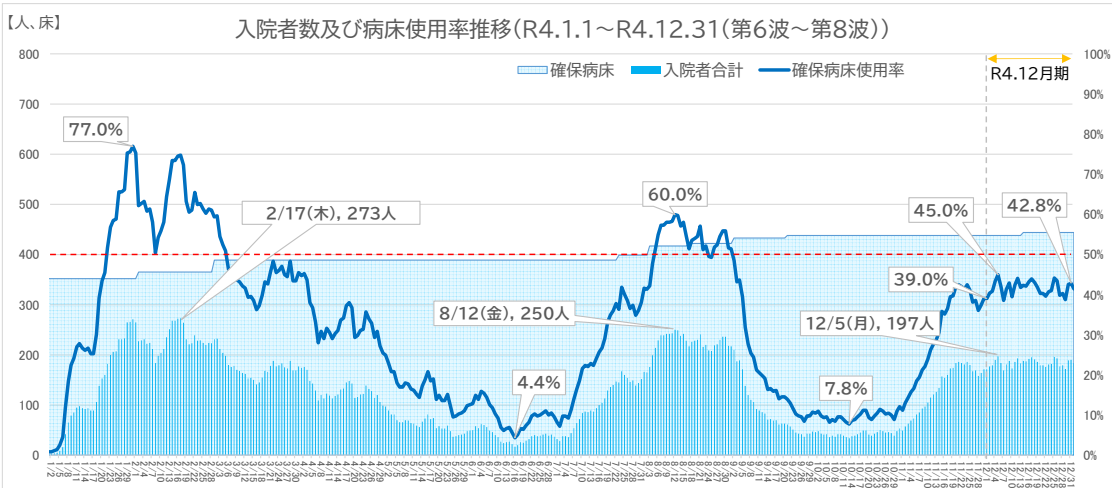
※時点により疫学調査の範囲が変更となっているため単純比較できないことにご留意ください。



## <令和4年12月期>

### ●実効再生産数

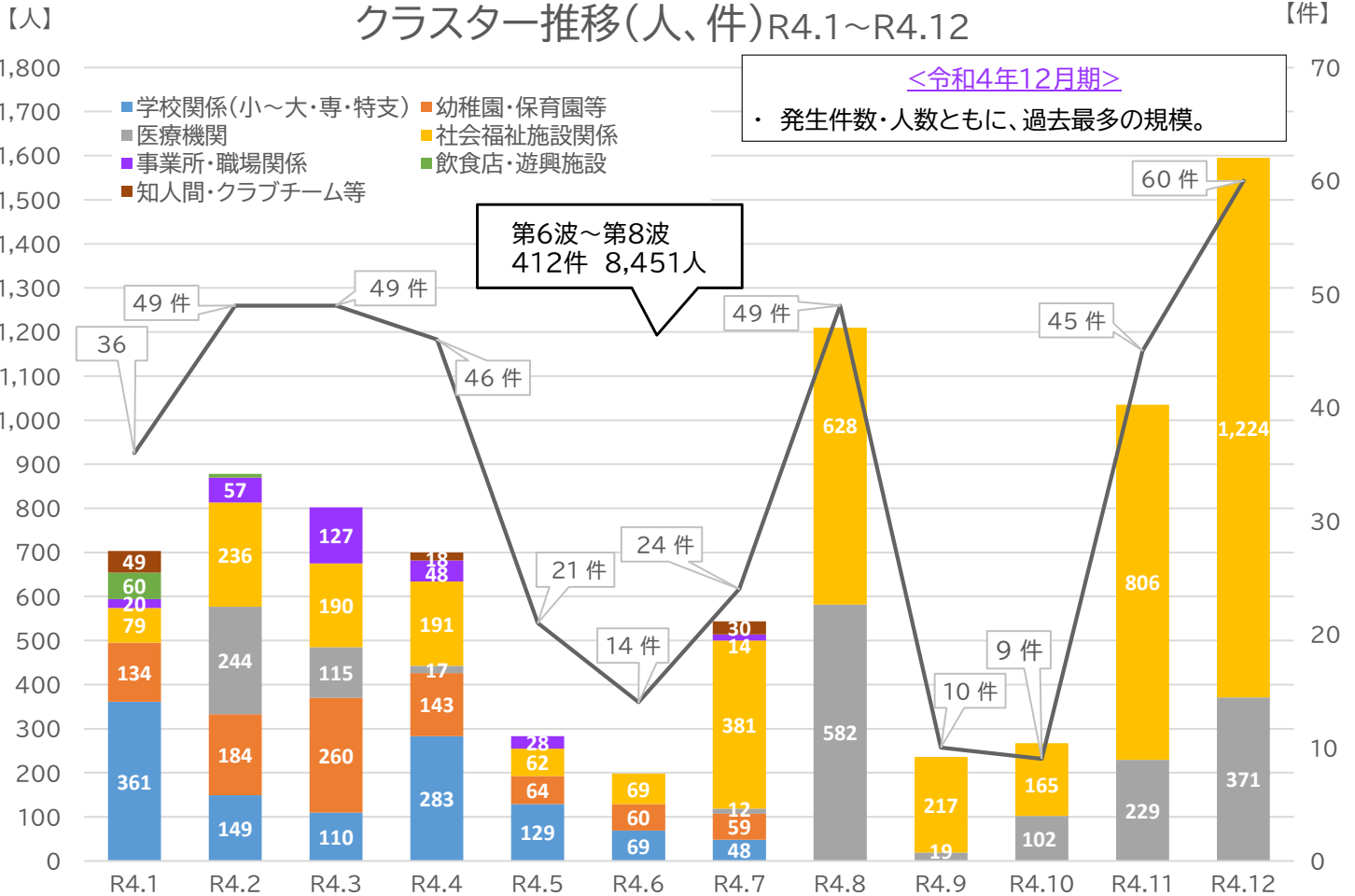
- ・ 12月3日に1.00を下回ったが、12月9日に再び1.00を上回って以降、1.00以上で推移しており、引き続き感染拡大傾向を示している。



## <令和4年12月期>

### ●病床使用率

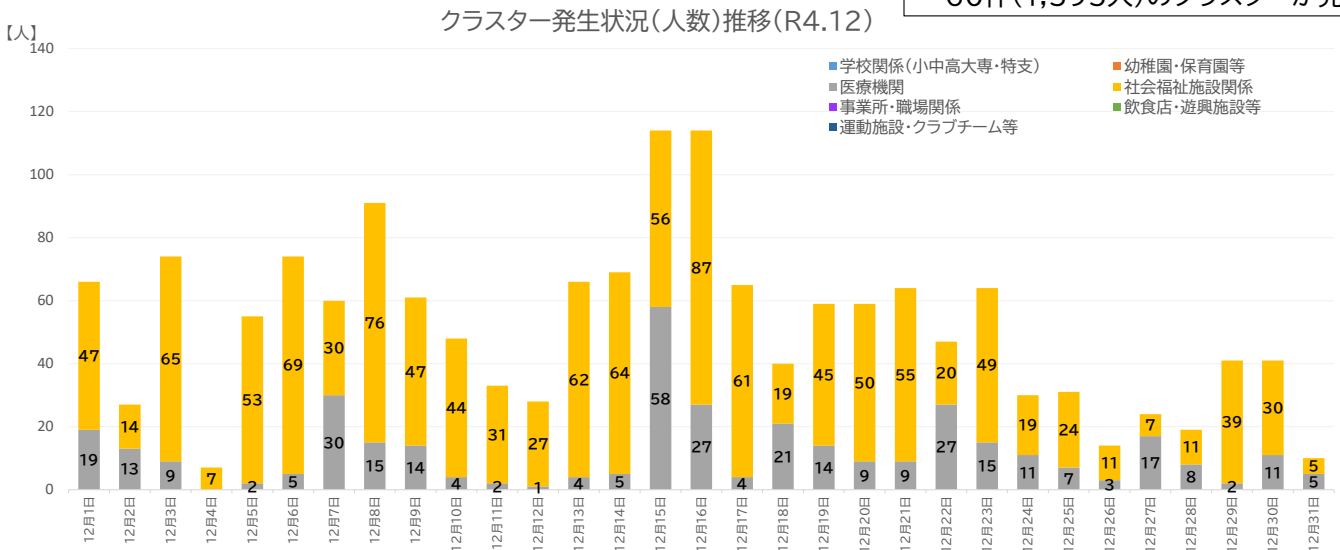
- ・ 12月期を通して40%前後と比較的高い水準で推移した。



※ 国の事務連絡を踏まえ、積極的疫学調査を重症化リスクの高い医療機関や、高齢者施設などの社会福祉施設に重点化しています。

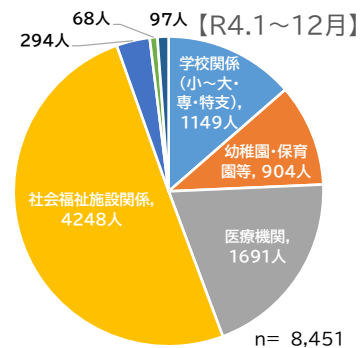
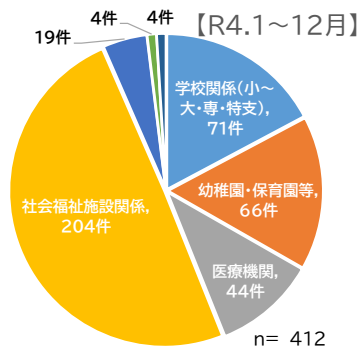
●クラスター発生状況

<令和4年12月期>  
・60件(1,595人)のクラスターが発生

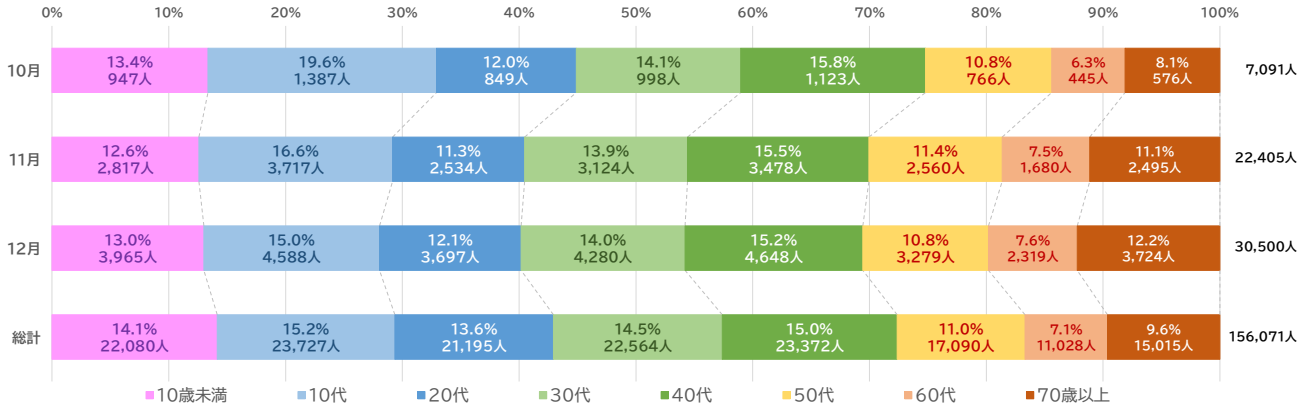


●クラスター発生内訳(件数)(第6波~第8波)

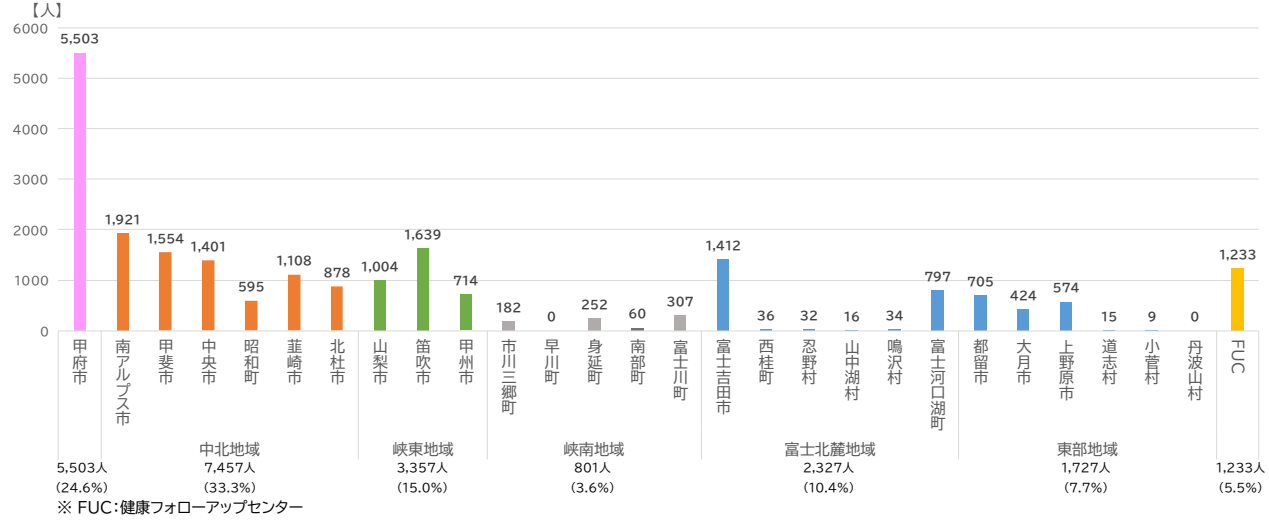
●クラスター発生内訳(人数)(第6波~第8波)



## ●年代別新規陽性者数(直近3ヶ月・総計)



## ●医療機関等所在市町村別内訳



## ●年代別新規陽性者数(公表日ベース)

年度	月	公表日	10歳未満	10代	20代	30代	40代	50代	60代	70代	80代	90歳以上	総計	医療機関 メーター (病床使用率)	実効再生産数
4	12	12月1日	99	98	130	132	146	106	68	41	26	22	868	39.0%	1.03
		12月2日	138	120	103	153	168	95	69	62	38	25	971	40.4%	1.02
		12月3日	98	117	91	111	132	82	60	52	43	32	818	40.9%	0.99
		12月4日	69	87	66	96	101	64	50	42	19	15	609	43.4%	0.96
		12月5日	41	63	54	56	65	53	35	40	39	22	468	45.0%	0.98
		12月6日	137	124	121	126	159	90	76	54	47	37	971	42.0%	0.92
		12月7日	180	171	130	168	157	107	77	46	59	26	1,121	38.6%	0.91
		12月8日	126	128	121	131	135	107	59	46	32	27	912	41.3%	0.96
		12月9日	145	164	115	140	168	107	65	56	37	36	1,033	42.9%	1.00
		12月10日	117	130	135	134	149	86	86	43	53	31	964	39.5%	1.01
		12月11日	115	131	90	101	110	74	63	29	27	15	755	42.5%	1.06
		12月12日	72	96	64	79	74	50	27	23	20	13	518	44.1%	1.08
		12月13日	167	167	123	150	178	132	79	57	53	30	1,136	41.8%	1.10
		12月14日	200	209	157	182	189	126	91	70	69	38	1,331	42.3%	1.12
		12月15日	122	143	133	142	172	121	102	55	61	49	1,100	42.1%	1.12
		12月16日	132	164	126	136	178	119	80	49	36	24	1,044	43.2%	1.10
		12月17日	156	169	126	141	162	133	81	71	47	33	1,119	43.9%	1.12
		12月18日	119	150	96	135	131	96	72	51	24	18	892	43.0%	1.11
		12月19日	79	109	81	86	80	61	52	26	11	12	597	41.9%	1.09
		12月20日	164	182	131	157	174	144	103	77	50	32	1,214	40.3%	1.07
		12月21日	156	202	159	181	199	151	86	75	55	32	1,296	40.3%	1.06
		12月22日	140	156	135	162	158	141	78	53	44	20	1,087	39.6%	1.04
		12月23日	140	144	142	167	158	118	91	53	38	22	1,073	40.8%	1.02
		12月24日	124	166	139	158	154	124	92	56	59	27	1,099	41.0%	1.01
		12月25日	131	192	113	130	140	118	77	56	36	27	1,020	44.1%	1.01
		12月26日	62	116	76	94	100	58	29	25	18	11	589	43.5%	1.02
		12月27日	227	206	157	185	217	130	104	80	57	32	1,395	39.9%	1.04
		12月28日	175	207	177	197	202	129	107	72	44	26	1,336	40.3%	1.04
		12月29日	140	198	157	183	202	141	96	64	68	31	1,280	38.7%	1.07
		12月30日	114	157	122	153	175	123	102	56	40	39	1,081	42.6%	1.06
		12月31日	80	122	127	114	115	93	62	45	31	14	803	42.8%	1.02
12月計			3,965	4,588	3,697	4,280	4,648	3,279	2,319	1,281	818	818	30,500		
			13.0%	15.0%	12.1%	14.0%	15.2%	10.8%	7.6%	5.3%	4.2%	2.7%	100.0%		

## ●クラスター発件数(類型ごと・月ごと)

人数	学校関係 (小~大・ 専・特支)	幼稚園・ 保育園等	医療機関	社会福祉 施設関係	事業所・ 職場関係	飲食店・ 遊興施設	知人間・ クラブ チーム等	人数計
R4.1	361	134		79	20	60	49	703
R4.2	149	184	244	236	57	8		878
R4.3	110	260	115	190	127			802
R4.4	283	143	17	191	48		18	700
R4.5	129	64		62	28			283
R4.6	69	60		69				198
R4.7	48	59	12	381	14		30	544
R4.8			582	628				1,210
R4.9			19	217				236
R4.10			102	165				267
R4.11			229	806				1,035
R4.12			371	1,224				1,595
計	1,149	904	1,691	4,248	294	68	97	8,451

## ●クラスター発件数(類型ごと・月ごと)

件数	学校関係 (小~大・ 専・特支)	幼稚園・ 保育園等	医療機関	社会福祉 施設関係	事業所・ 職場関係	飲食店・ 遊興施設	知人間・ クラブ チーム等	件数計
R4.1	17	8		4	2	3	2	36
R4.2	9	13	7	15	4	1		49
R4.3	7	20		13	9			49
R4.4	19	12	1	12	1		1	46
R4.5	8	5		6	2			21
R4.6	7	4		3				14
R4.7	4	4		14	1		1	24
R4.8			16	33				49
R4.9				10				10
R4.10			3	6				9
R4.11			7	38				45
R4.12			10	50				60
計	71	66	44	204	19	4	4	412

【参考】発生届が出された新規患者の概要

<発生届の対象となる者>

- ①65歳以上の者、 ②入院を要する者(入院の必要が生じる可能性があるとして医師が判断する場合を含む)、
- ③重症化リスクがあり、かつ、新型コロナ治療薬の投与が必要な者、又は、重症化リスクがあり、かつ、新型コロナ罹患により新たに酸素投与が必要な者、 ④妊婦

●概要

●管轄保健所

単位：人

人数	中北	峡東	峡南	富士東部	甲府市	合計
6,063人	2,094	786	313	1,363	1,507	6,063
	34.5%	13.0%	5.2%	22.5%	24.9%	100.0%

●地域(市町村)

単位：人

地域	中北地域								峡東地域			峡南地域					富士北麓地域					東部地域					山梨県外	総計	
	甲府市	南アルプス市	甲斐市	中央市	昭和町	韮崎市	北社市	山梨市	笛吹市	甲州市	市川三郷町	早川町	身延町	南部町	富士川町	富士吉田市	西桂町	忍野村	山中湖村	鳴沢村	富士河口湖町	都留市	大月市	上野原市	道志村	小菅村			丹波山村
合計	1,381	585	622	228	88	225	386	209	427	147	93	23	96	29	97	357	23	53	39	26	185	219	205	234	5	3	1	77	6,063
地域計	1,381	2,134						783			338					683					667					77	6,063		
	22.8%	35.2%						12.9%			5.6%					11.3%					11.0%					1.3%	100%		

●年代・性別・症状別

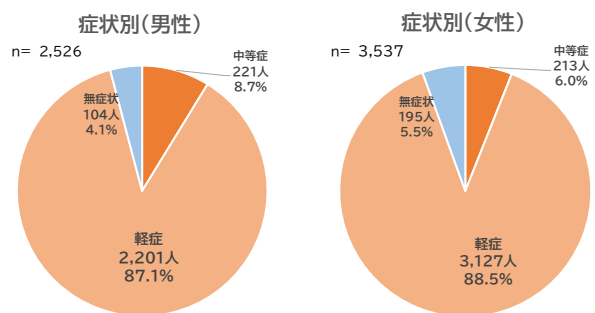
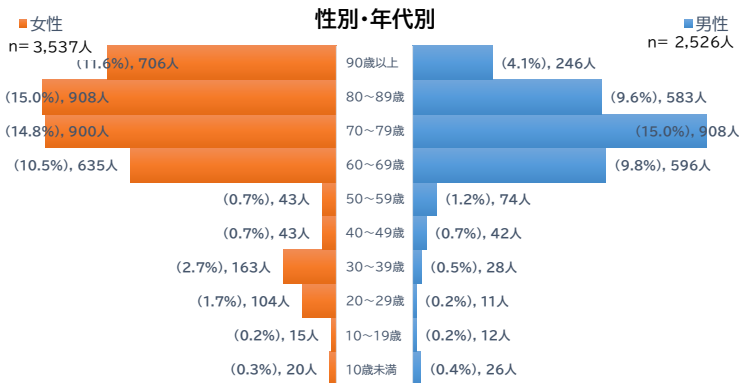
単位：人

年代	10歳未満		10代		20代		30代		40代		50代		60代		70代		80代		90歳以上		計		総計		
	男性	女性	男性	女性	男性	女性	男性	女性	男性	女性	男性	女性	男性	女性	男性	女性	男性	女性	男性	女性	男性	女性			
重症	0	0	0	0	0	0	0	0	0	0	0	0	0	1	0	1	0	0	0	0	0	0	2	2	0.0%
中等症	5	5	2	3	1	5	5	5	7	4	12	5	13	6	44	25	81	65	51	90	221	213	434	7.2%	
軽症	21	15	10	11	10	98	23	154	34	38	58	37	568	617	834	841	473	771	170	545	2,201	3,127	5,328	87.8%	
無症状	0	0	0	1	0	1	0	4	1	1	4	1	15	11	30	33	29	72	25	71	104	195	299	4.9%	
合計	26	20	12	15	11	104	28	163	42	43	74	43	596	635	908	900	583	908	246	706	2,526	3,537	6,063		
年代計	46		27		115		191		85		117		1,231		1,808		1,491		952		6,063		6,063		
	0.8%		0.4%		1.9%		3.2%		1.4%		1.9%		20.3%		29.8%		24.6%		15.7%		41.7%		58.3%		100%

【参考】発生届が出された新規患者の概要

●性別・年代別新規陽性者数

●性別・症状別新規陽性者数



●管轄保健所別

●地域(市町村)別

