

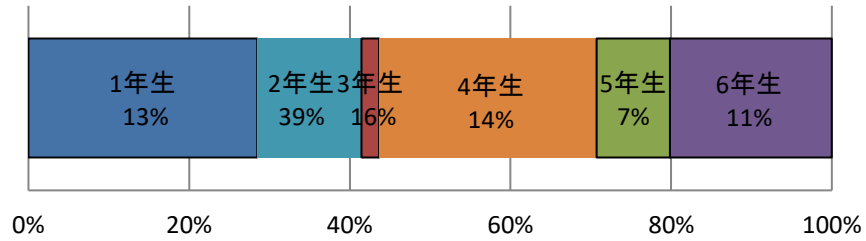
令和3年度花育体験教室アンケート調査(小学生)について

「花とふれあう」、「植物を育てる」等の体験を通じ、優しさや美しさなどを感じる気持ちを育むことを目的に花育体験教室を実施し、体験後の児童の変化や先生、保護者の意見についてアンケート調査を行った。

(回答数:362名/376名)

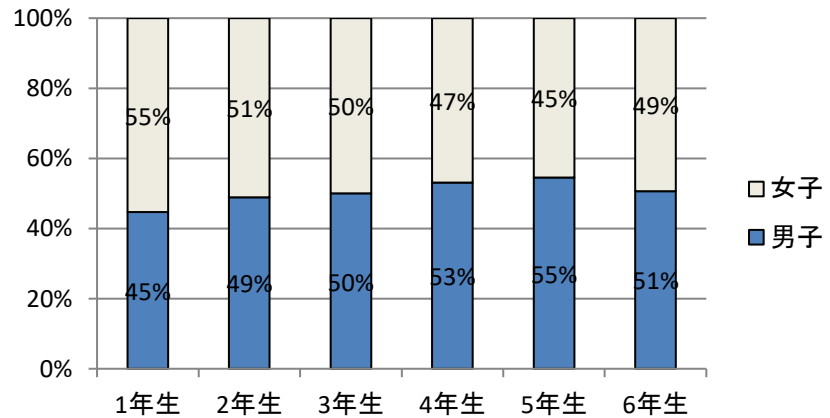
1 学年別参加割合

	人数	割合
1年生	103	28%
2年生	47	13%
3年生	8	2%
4年生	98	27%
5年生	33	9%
6年生	73	20%
計	362	



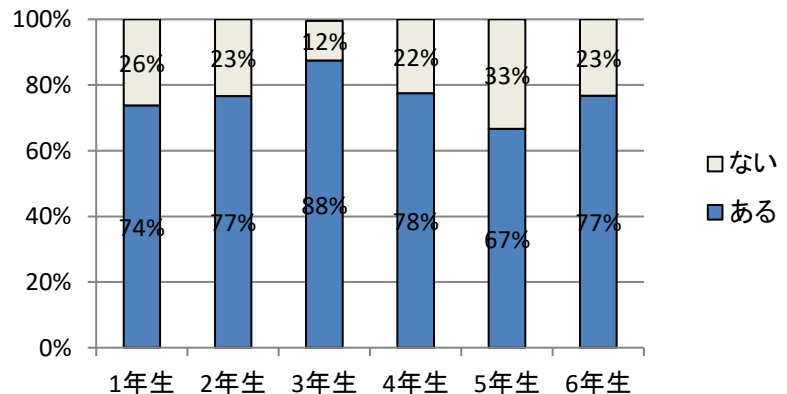
2 学年別性別

	男子	女子
1年生	45%	55%
2年生	49%	51%
3年生	50%	50%
4年生	53%	47%
5年生	55%	45%
6年生	51%	49%



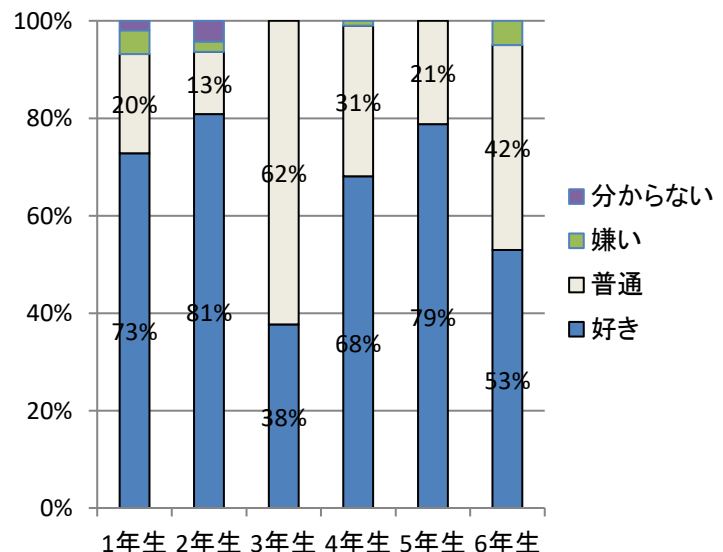
3 家で花を飾ったり、庭に植えた経験はありますか。

	ある	ない
1年生	74%	26%
2年生	77%	23%
3年生	88%	12%
4年生	78%	22%
5年生	67%	33%
6年生	77%	23%



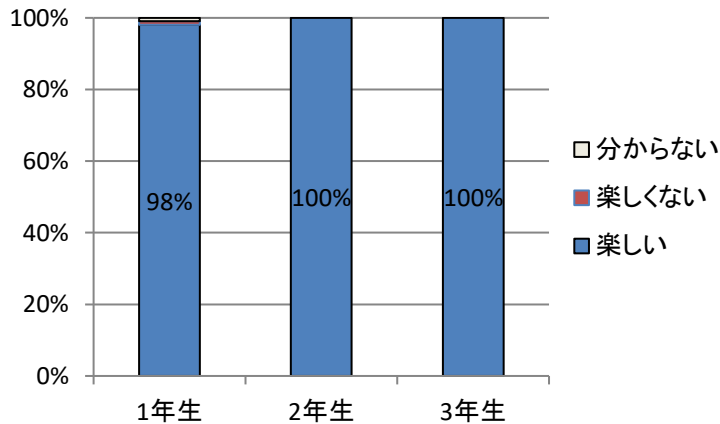
4 花は好きですか。

	好き	普通	嫌い	分からない
1年生	73%	20%	5%	2%
2年生	81%	13%	2%	4%
3年生	38%	62%	0%	0%
4年生	68%	31%	1%	0%
5年生	79%	21%	0%	0%
6年生	53%	42%	5%	0%



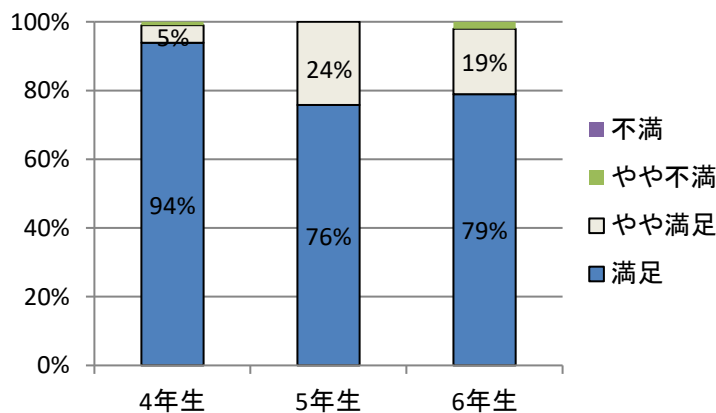
5 今日は楽しかったですか。

	楽しい	楽しくない	分からない
1年生	98%	1%	1%
2年生	100%	0%	0%
3年生	100%	0%	0%



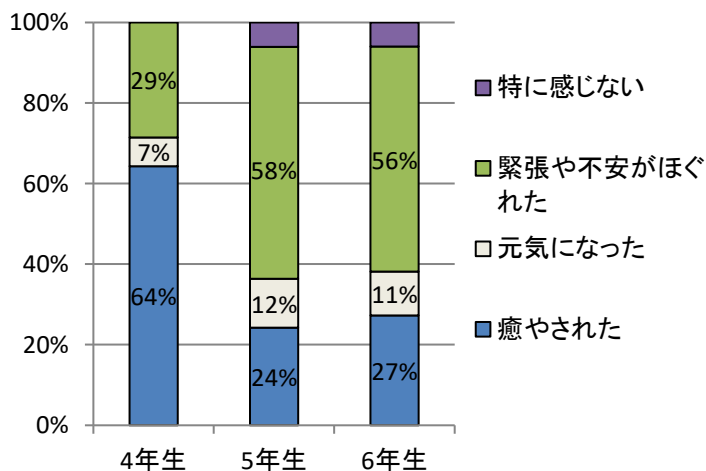
6 満足度について

	満足	やや満足	やや不満	不満
4年生	94%	5%	1%	0%
5年生	76%	24%	0%	0%
6年生	79%	19%	2%	0%



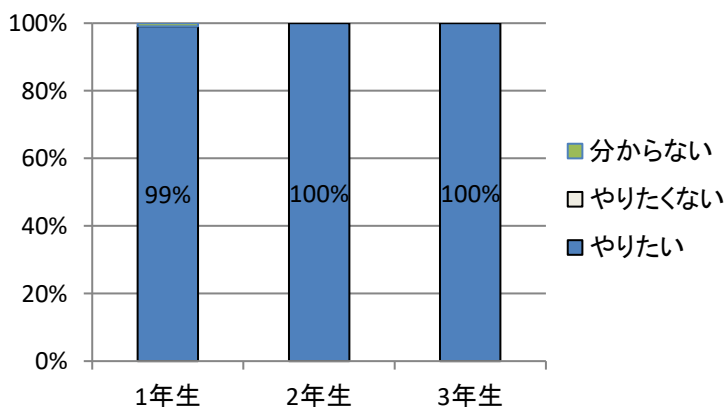
7 今回の体験でどんな気持ちになりましたか。

	癒やされた	元気になった	緊張や不安がほぐれた	特に感じない
4年生	64%	7%	29%	0%
5年生	24%	12%	58%	6%
6年生	27%	11%	56%	6%



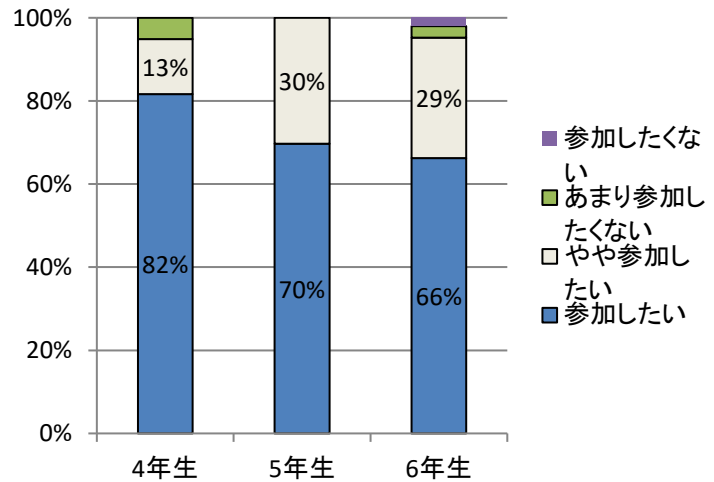
8 またやりたいですか。

	やりたい	やりたくない	分からない
1年生	99%	0%	1%
2年生	100%	0%	0%
3年生	100%	0%	0%



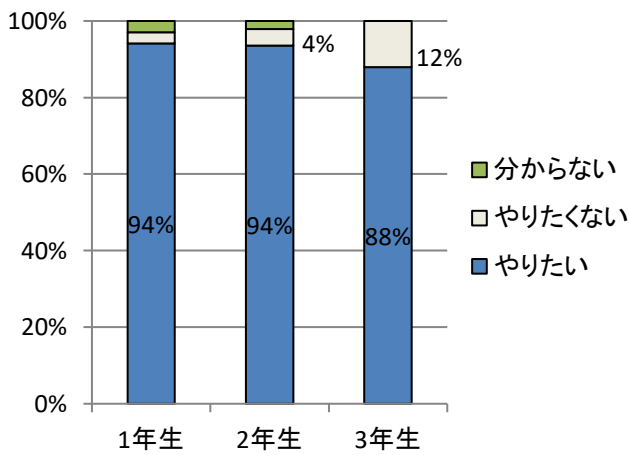
9 また参加したいですか。

	参加したい	やや参加したい	あまり参加したくない	参加したくない
4年生	82%	13%	5%	0%
5年生	70%	30%	0%	0%
6年生	66%	29%	3%	2%

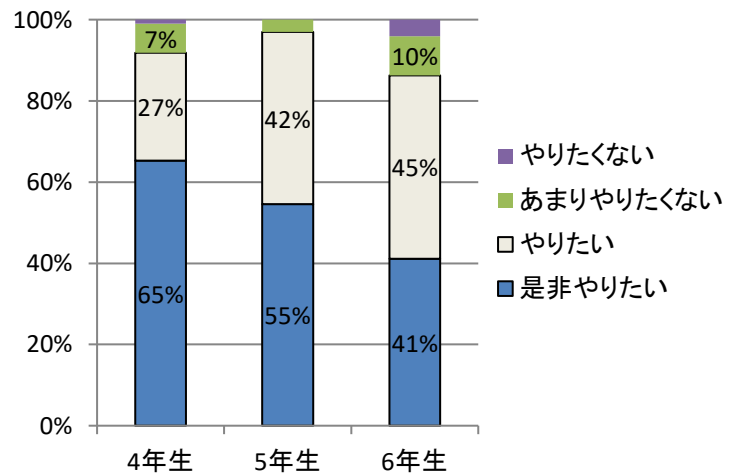


10 これからも家で花を育てたいですか。

	やりたい	やりたくない	分からない
1年生	94%	3%	3%
2年生	94%	4%	2%
3年生	88%	12%	0%

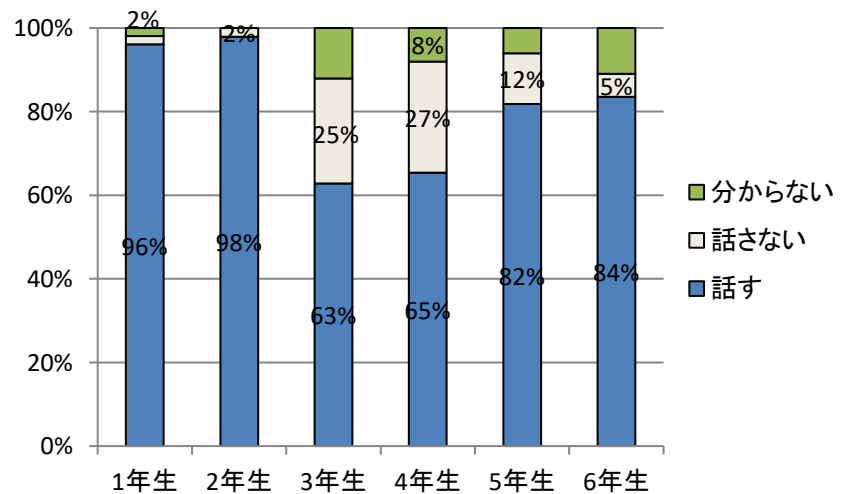


	是非やりたい	やりたい	あまりやりたくない	やりたくない
4年生	65%	27%	7%	1%
5年生	55%	42%	3%	0%
6年生	41%	45%	10%	4%



11 今日の体験を家の人に話しますか。

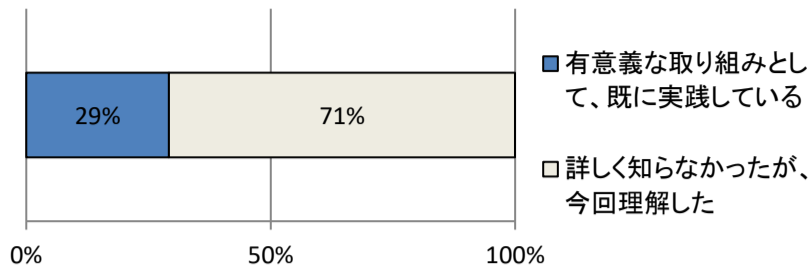
	話す	話さない	分からない
1年生	96%	2%	2%
2年生	98%	2%	0%
3年生	63%	25%	12%
4年生	65%	27%	8%
5年生	82%	12%	6%
6年生	84%	5%	11%



令和3年度花育体験教室アンケート結果(小中学校教諭)
 ※回答数:24名(実施9校)

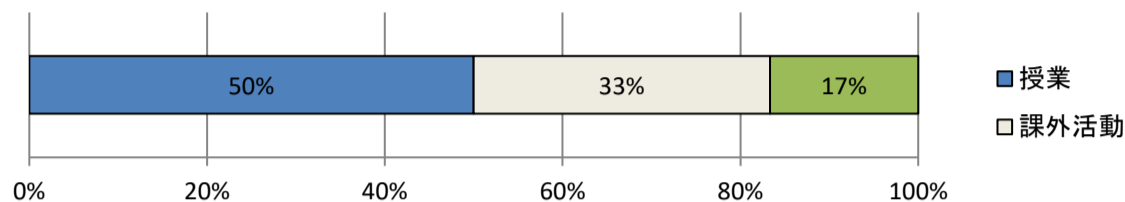
1 「花育」について、どのようにお考えですか？

有意義な取り組みとして、既実践している	29%
詳しく知らなかったが、今回理解した	71%
その他	0%



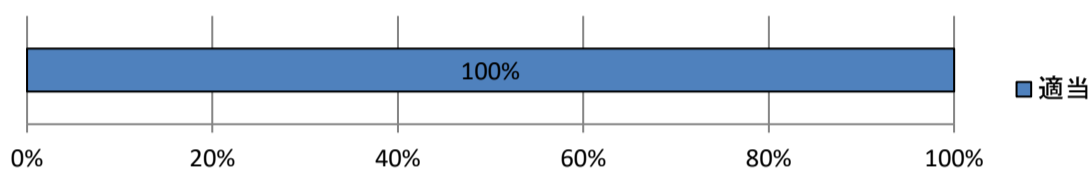
2 1実践している回答した方は、どのような内容で実施したことがありますか？

授業	50%
課外活動	33%
その他	17%



3 花育体験の開催内容・時間等は、適切でしたか？

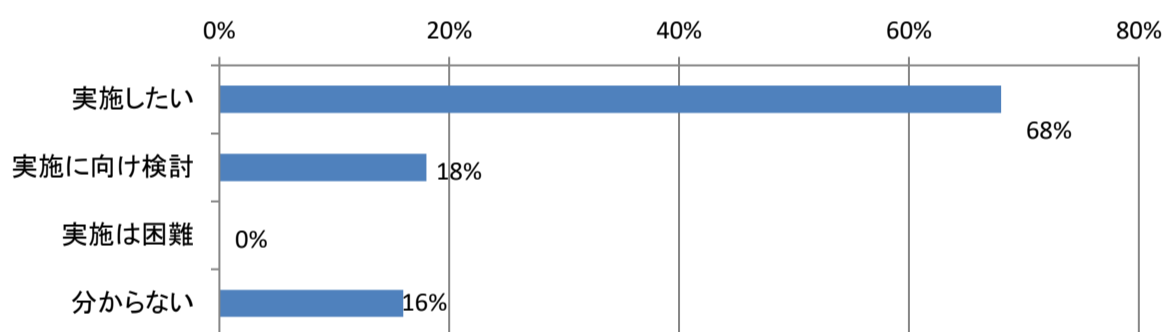
適切	100%
やや不適切	0%



→適切であったとの回答が100%だった。

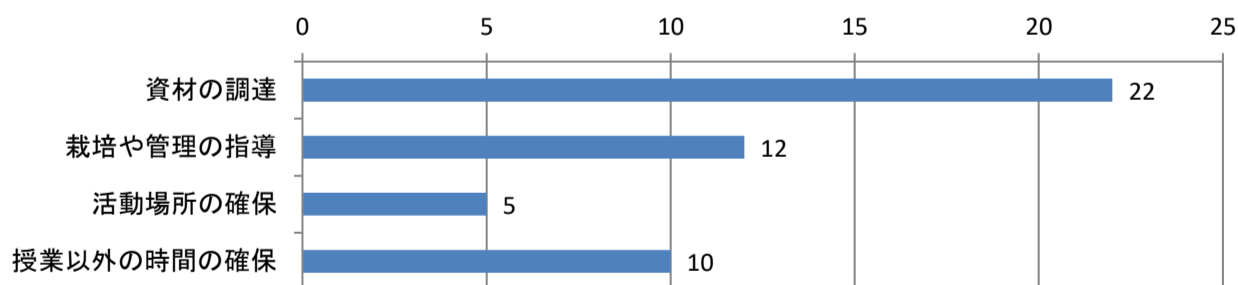
4 今後、学校で継続した花育を実施したいと思いますか？

実施したい	68%
実施に向け検討	18%
実施は困難	0%
分からない	16%



5 学校で花育を実施するのに、必要な支援はどんな内容だと考えていますか？(複数回答可)

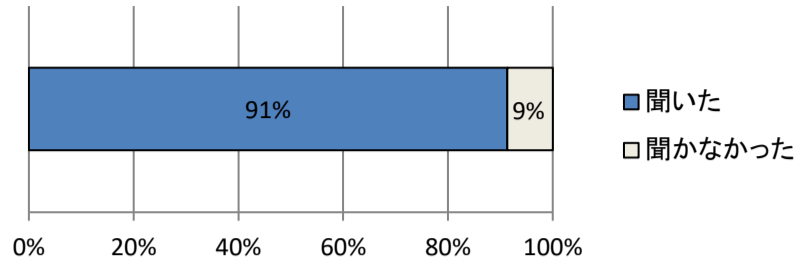
	回答者
資材の調達	22
栽培や管理の指導	12
活動場所の確保	5
授業以外の時間の確保	10



令和3年度花育体験教室アンケート結果(小中学校保護者 回答345名)

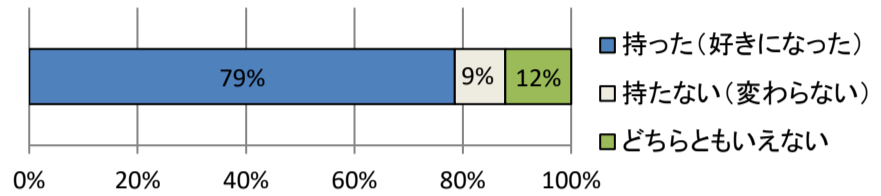
1 お子様から「花育体験」のお話を聞きましたか？

聞いた	91%
聞かなかった	9%



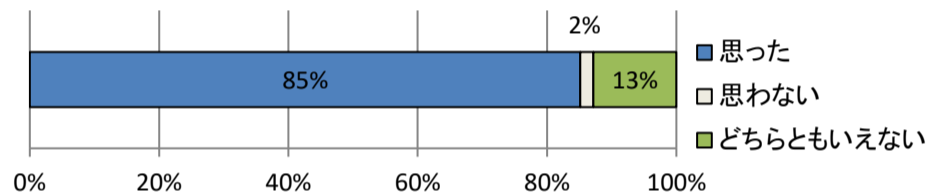
2 お子様は花に興味を持ちましたか、または花を好きになりましたか？

持った(好きになった)	79%
持たない(変わらない)	9%
どちらともいえない	12%



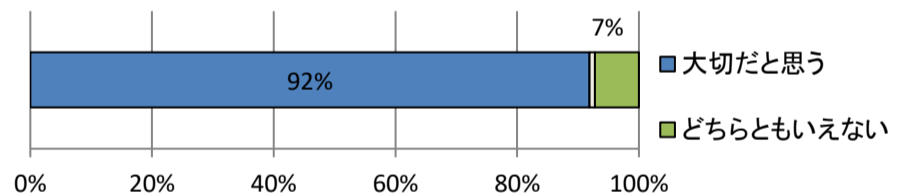
3 今後、ご家庭でも花を活用(飾る、プレゼントするなど)したいと思いますか？

思った	85%
思わない	2%
どちらともいえない	13%



4 お子様の成長に花とふれあうことが大切だと感じますか？

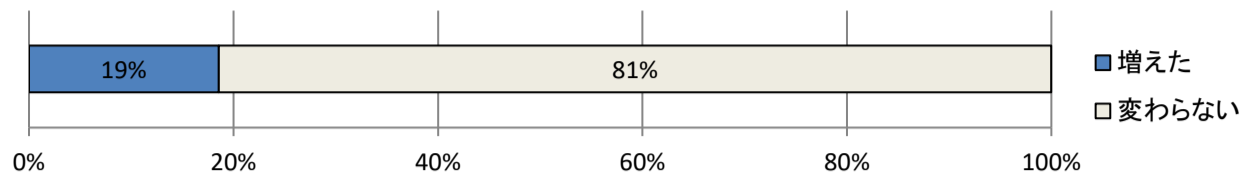
大切だと思う	92%
特に必要ない	1%
どちらともいえない	7%



令和3年度花育体験教室アンケート結果(小中学校保護者追跡調査:花育体験教室約1ヶ月後のアンケート 回答数253名)

1 「花育体験」後に、園芸店や花屋さん、ホームセンター等の草花コーナーを訪れる回数が増えましたか？

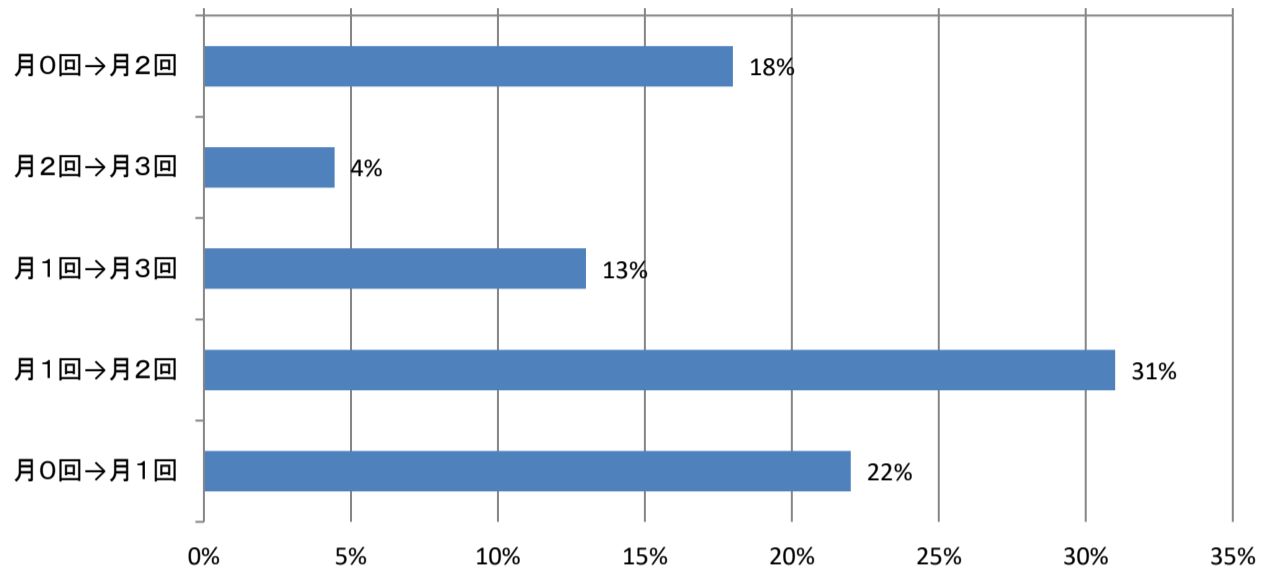
増えた	19%
変わらない	81%



「増えた」と回答した方の内訳

月0回→月2回	18%
月2回→月3回	4%
月1回→月3回	13%
月1回→月2回	31%
月0回→月1回	22%
その他	12%

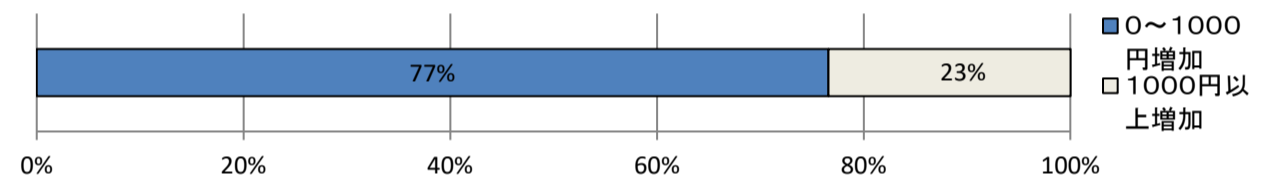
○「月1回から2回」が31%と最も多い



2 ご家庭での花き(鉢花、切り花)の購入金額等について(プレゼント等も含む)。(1でアと回答した保護者が該当)

購入金額

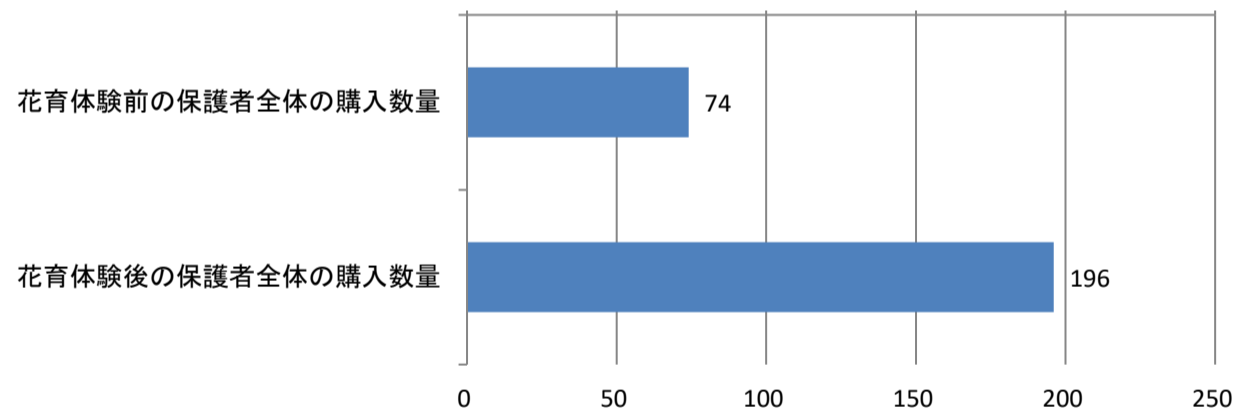
0~1000円増加	77%
1000円以上増加	23%



購入数量(本、鉢)

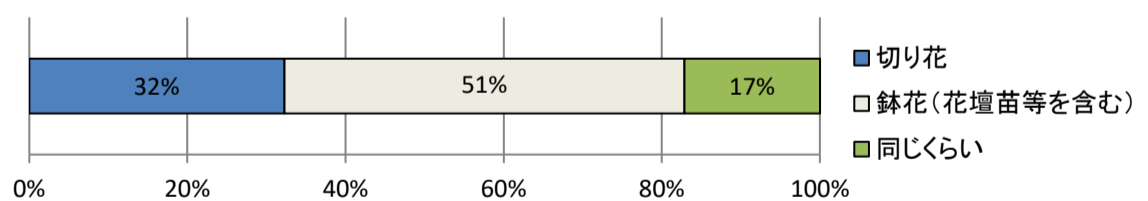
花育体験前の保護者全体の購入数量	74
花育体験後の保護者全体の購入数量	196

●花育体験後、花きを購入数量が2倍以上増加



3 切り花と鉢花ではどちらを購入する機会が多いですか？

切り花	32%
鉢花(花壇苗等を含む)	51%
同じくらい	17%



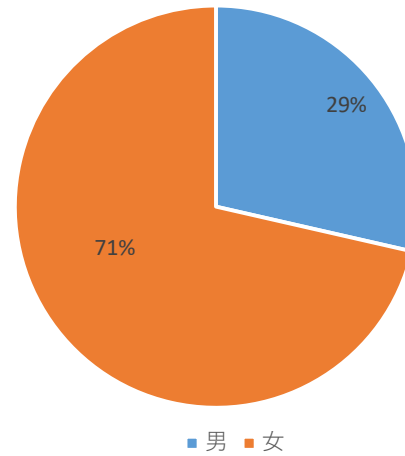
令和3年度花育体験教室アンケート調査(中学生)について

「花とふれあう」、「植物を育てる」等の体験を通じ、優しさや美しさなどを感じる気持ちを育むことを目的に花育体験教室を実施し、体験後の児童の変化や先生、保護者の意見についてアンケート調査を行った。

(回答数: 14名/17名)

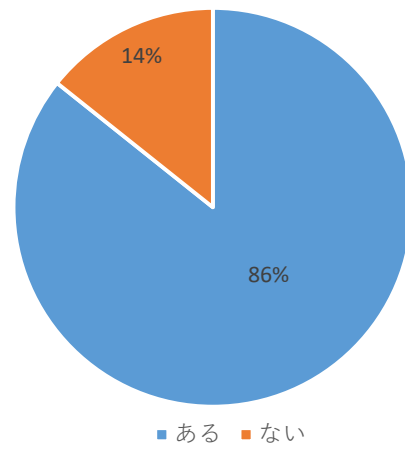
1 性別

	男	女
中学3年生	29%	71%



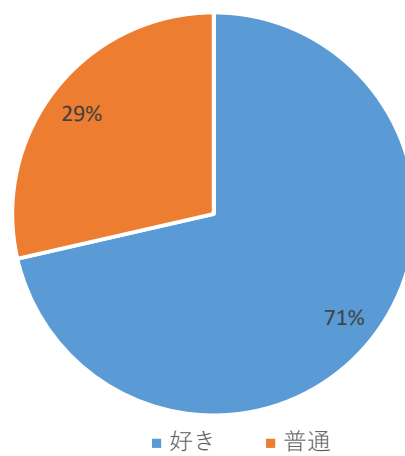
2 家で花を飾ったり、庭に植えた経験はありますか。

ある	ない
86%	14%



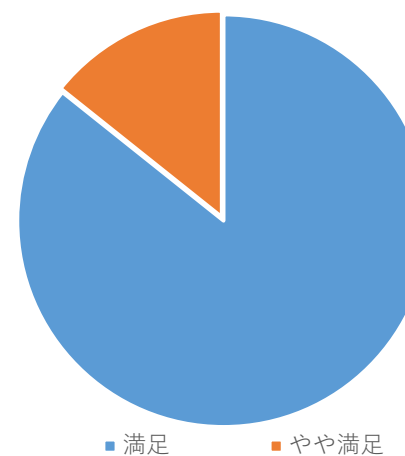
3 花は好きですか

好き	71%
普通	29%
嫌い	0%



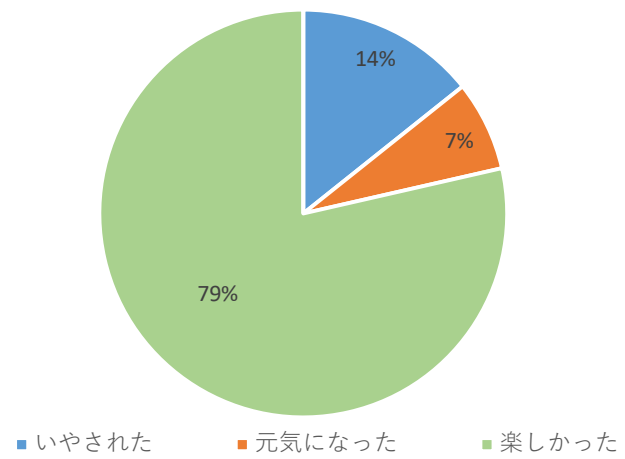
4 今回の体験について、どのくらい満足していますか

満足	86%
やや満足	14%
やや不満	0%
不満	0%



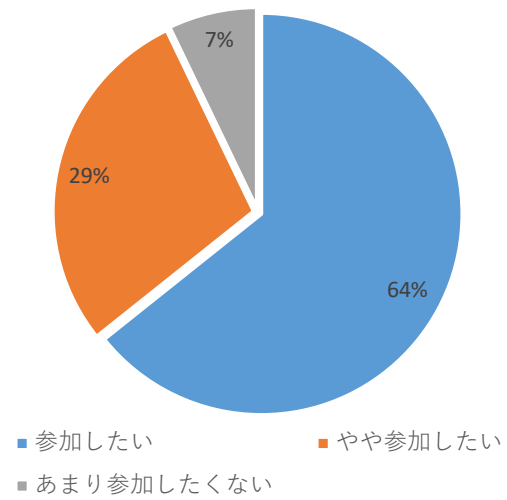
5 今回の体験に参加し、どんな気持ちになりましたか

いやされた	14%
元気になった	7%
楽しかった	79%
特に感じない	0%



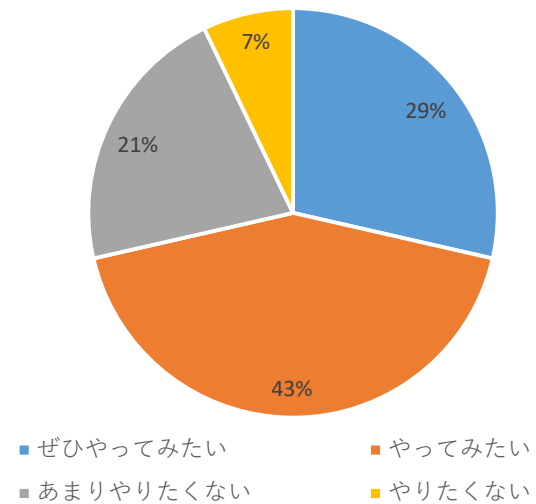
6 また、今回のような体験があったら参加したいと思いますか

参加したい	64%
やや参加したい	29%
あまり参加したくない	7%
参加したくない	0%



7 今後は家でやってみたいと思いますか。

ぜひやってみたい	29%
やってみたい	43%
あまりやりたくない	21%
やりたくない	7%



8 今日、体験したことを、家の人に話しますか

はなす	29%
はなさない	43%
よくわからない	21%

