

3 取水量

平成18年度の年間取水量は、用水供給、専用水道を含めた全体では 176,849千 m^3 で、水源別では深井戸が48.2%を占めており、ダク水(22.7%)、湧水(9.0%)、表流水(7.9%)の順となっている。

そのうち、上水道と簡易水道は、上水道が118,502千 m^3 、簡易水道が45,973千 m^3 である。水源別では深井戸が上水道では48.4%、簡易水道では51.4%と共に約半分を占めており、次いで上水道はダク水(27.4%)、簡易水道は湧水(15.9%)となっている。

水源別箇所数

(単位：箇所)

区分	地表水		地下水			その他		計
	ダク水	表流水	伏流水	浅井戸	深井戸	浄水受水	湧水	
用水供給	2	0	0	0	0	0	0	2
上水道	3	5	4	13	191	7	11	234
簡易水道	0	100	35	17	197	36	160	545
専用水道	0	0	1	0	47	6	3	57
計	5	105	40	30	435	49	174	838
割合	0.6%	12.5%	4.8%	3.6%	51.9%	5.8%	20.8%	100.0%

ダク水には、ダク表流水を含む。

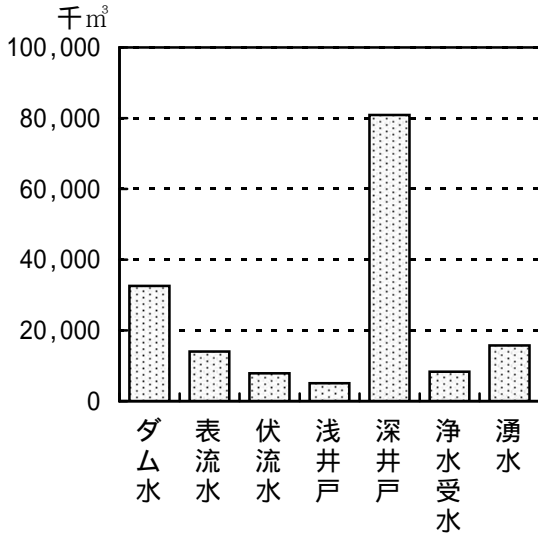
水源別取水量

(単位：千 m^3 /年)

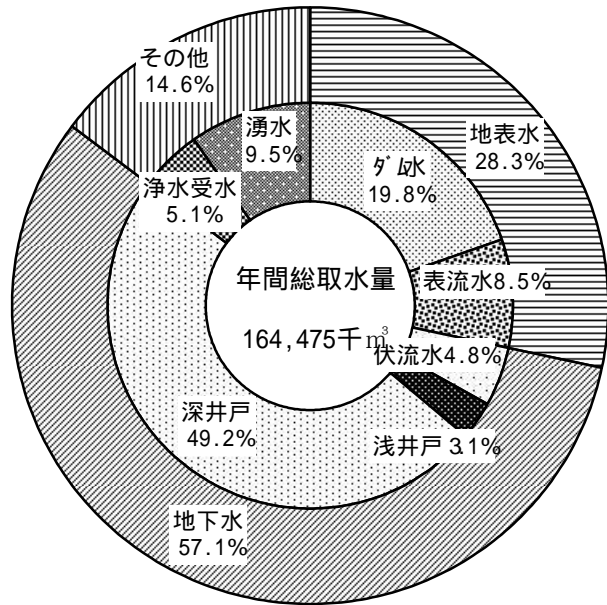
区分	地表水		地下水			その他		計
	ダク水	表流水	伏流水	浅井戸	深井戸	浄水受水	湧水	
用水供給	7,582	0	0	0	0	0	0	7,582
上水道	32,550	8,615	4,266	4,014	57,265	3,378	8,414	118,502
簡易水道	0	5,393	3,595	1,088	23,617	4,980	7,300	45,973
専用水道	0	0	71	0	4,422	96	203	4,792
計	40,132	14,008	7,932	5,102	85,304	8,454	15,917	176,849
割合	22.7%	7.9%	4.5%	2.9%	48.2%	4.8%	9.0%	100.0%

単位未満端数調整

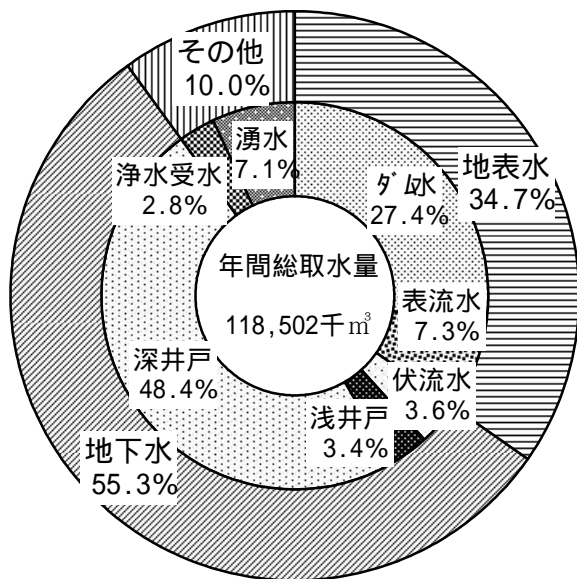
上水道・簡易水道における
水源別取水量



上水道・簡易水道における
水源別取水量割合



上水道



簡易水道

