

5年相対生存率(2008～2009年罹患)

平成28年2月4日公表

## 5年相対生存率集計対象(標準方式)

---

罹患数・罹患率の集計対象の内、次の ～ を除くもの を生存率の集計対象とした。

死亡情報のみで登録された患者(DCO)  
悪性以外、大腸の粘膜がんを含む上皮内がん  
多重がんのあるケースでは第2がん以降  
年齢不詳及び100歳以上の症例  
がん死亡情報からの遡り調査による登録

### 全国生存率集計基準

DCO25%未満あるいはDCN30%未満、かつ、  
IM比1.5以上で、住民票照会実施で診断から5年後の  
予後不明割合が5%未満

# 平成27年度生存確認調査

- ▶ 死亡日が確認されていないデータについて罹患者から5年後等の生死状況について確認する調査。住民票照会是最も信頼性の高い方法。

## ▶ 集計の概要

対象者 2009年罹患者のうち、生死が確認できなかった者  
2,732人(H27.6.16抽出)

### 調査実施日

追跡調査(6~8月)・・・対象2,732人

県内26市町村に依頼

継続追跡調査(11月)・・・対象104人

県内17市町村(65人) 県外36市区町村(39人)

回収率 100%(生死判明率98.8% 予後不明割合1.2%)

2009年罹患者集計精度 DCO10.2 DCN25.1 IM比2.46

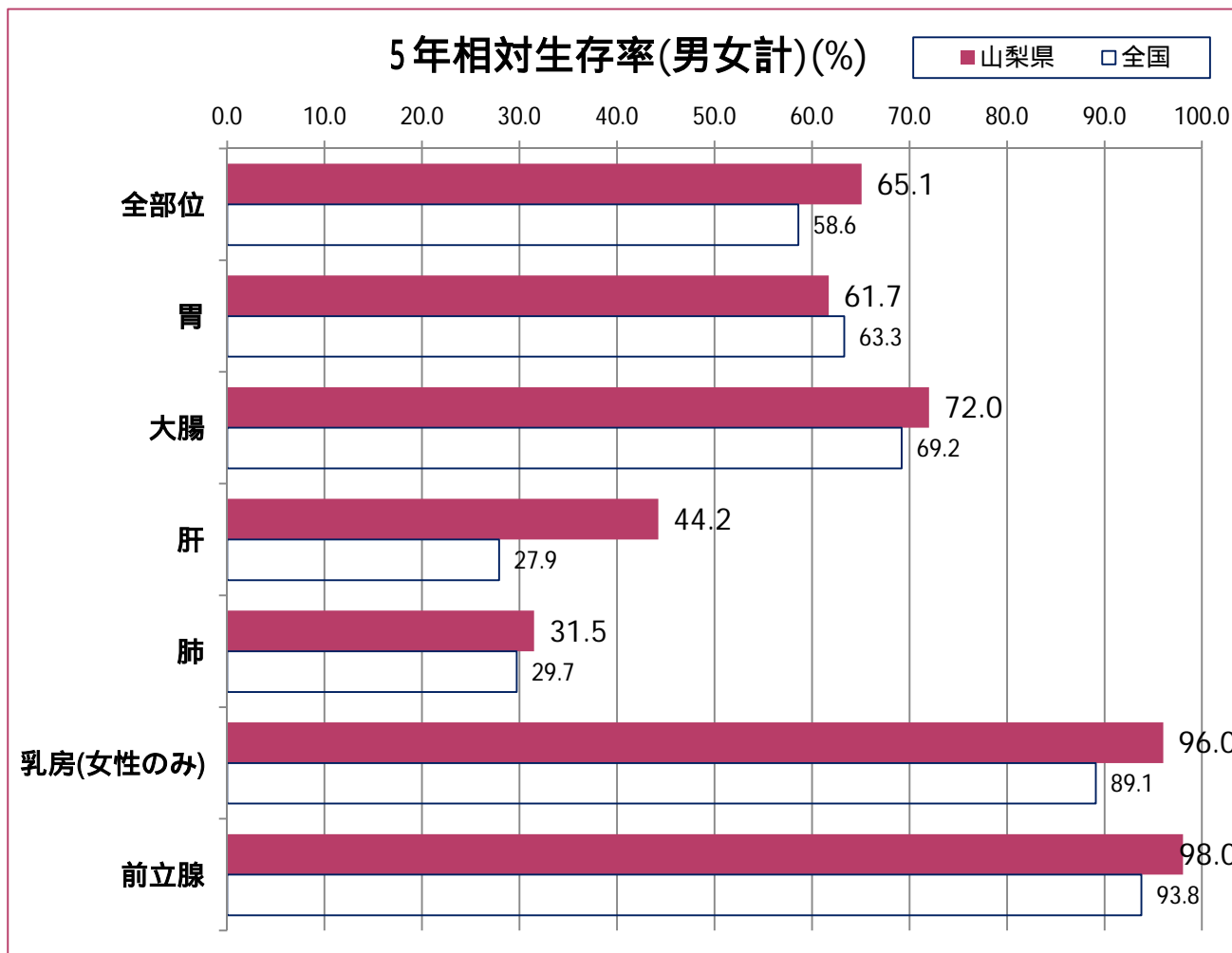
(参考:2008年罹患者集計精度 DCO11.8 DCN29.8 IM比2.34

2008年罹患者対象追跡調査 生死判明率98.6% 予後不明割合1.4%)

## 集計対象者

	男性	女性	男女計
全部位	4,668	3,426	8,094
胃	853	411	1,264
大腸	760	556	1,316
肝	352	158	510
肺	558	235	793
乳房 <small>(女性のみ)</small>		774	774
子宮頸部		110	110
前立腺	777		777

# 5年相対生存率(全国との参考比較)



標準誤差

	山梨県	全国
全部位	0.6	0.1
胃	1.7	0.3
大腸	1.6	0.3
肝	2.5	0.5
肺	1.9	0.3
乳房(女性のみ)	1.1	0.3
前立腺	1.7	0.5

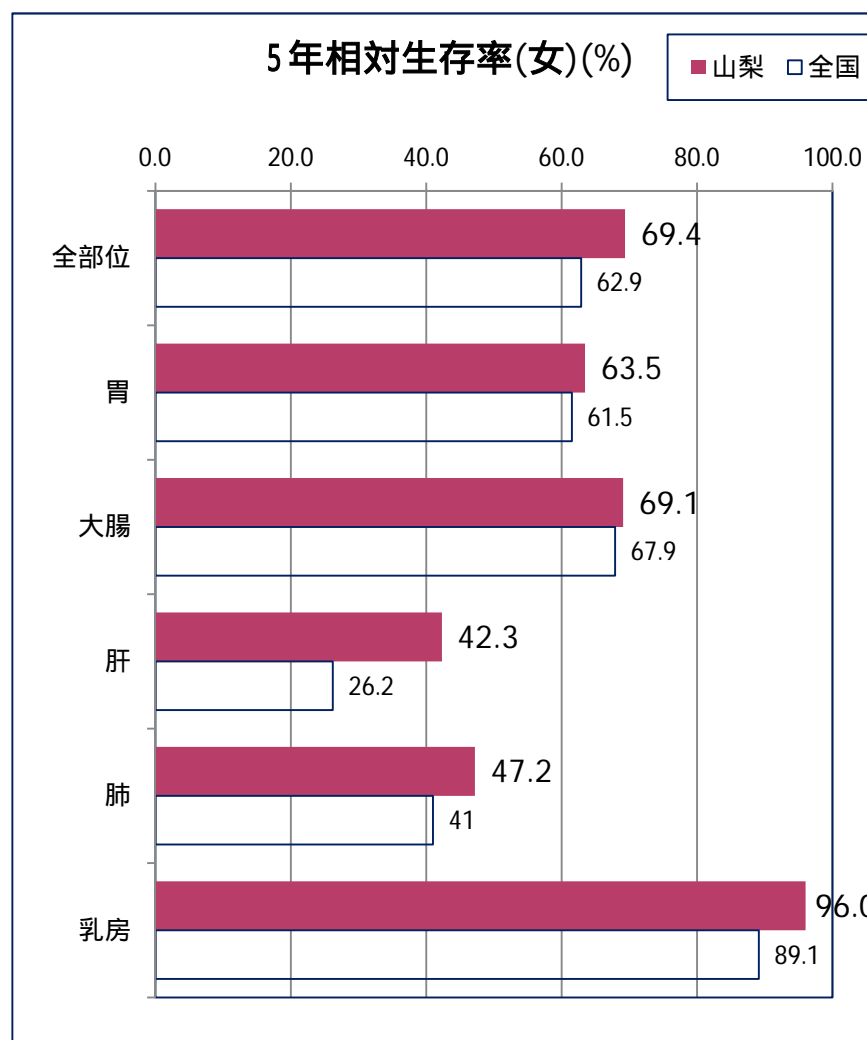
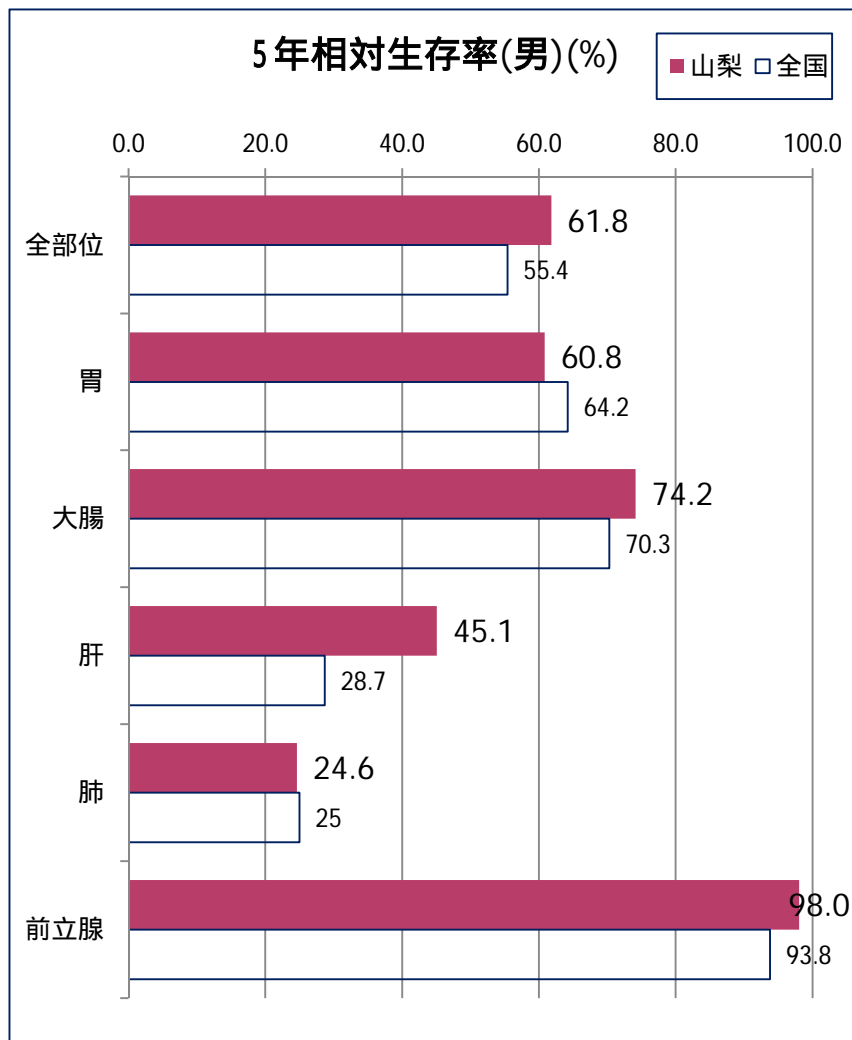
\* 子宮頸部は標準誤差が大きい(4.6)ため比較対象外とした

▶ 5

山梨県: 2008~2009年診断例生存率

全国データ出典: 2003~2005年生存率報告(MCIJ-S)、集計対象地域(宮城・山形・新潟・福井・滋賀・大阪・長崎)

# 5年相対生存率(男女別)(全国との参考比較)



# 進行度の割合(全国との参考比較)

