













【様式1】

① 食育月間の取組

提出都道府県名 政令指定都市名	山梨県
取組市町村名 取組団体・企業名	甲斐市立玉幡中学校
取組の名称	給食委員会活動
実施時期	6月4日火曜日～6月10日月曜日 歯と口の健康習慣
取組内容に該当する食育ピクトグラム（複数選択可）	<input type="checkbox"/> <input type="checkbox"/> <input type="checkbox"/> <input type="checkbox"/> <input checked="" type="checkbox"/> <input type="checkbox"/> <input type="checkbox"/> <input type="checkbox"/> <input type="checkbox"/> <input type="checkbox"/> <input type="checkbox"/> <input type="checkbox"/>
取組内容	<p>6月4日給食時間に給食委員会からの放送で歯と口の健康習慣6月4日～6月10日について全校生徒対象放送。</p> <p>〈放送内容〉</p> <p>「今日、6月4日から6月10日は歯と口の健康習慣です。みなさんは歯を作るおもな食材になる栄養素を知っていますか？正解は、カルシウムです。歯の健康にとって大切なカルシウムの含まれている食材を食べてかみ応えのある物を良く噛んで食べましょう。」と放送しました。</p> <div style="display: flex; justify-content: space-around;">   </div>













### ① 食育月間の取組

提出都道府県名 政令指定都市名	山梨県
取組市町村名 取組団体・企業名	甲斐市竜王北中学校
取組の名称	地産地消の野菜を使い給食放送で伝えた
実施時期	R6年17日～6月20日
取組内容に該当する 食育ピクトグラム (複数選択可)	<input type="checkbox"/>  <input type="checkbox"/>  <input type="checkbox"/>  <input type="checkbox"/>  <input type="checkbox"/>  <input type="checkbox"/>  <input type="checkbox"/>  <input type="checkbox"/>  <input checked="" type="checkbox"/>  <input type="checkbox"/>  <input type="checkbox"/>  <input type="checkbox"/> 
取組内容	<p>市内はもちろん県内で生産させている農産物を給食で使うことで地産地消の活動に取り組んでいます。例えば、甲斐市の農業振興策として、高糖度・低農薬で安全安心に作られた『赤坂とまと』を使用しています。また、近隣の市町村で有機栽培によって作られている農作物の情報を入れて、積極的に使うこともしています。さらに、給食で使用するだけでなく、栽培方法や農作物の特徴などを給食委員会によって給食時に放送し、生徒に地産地消について考えてもらえる取り組みを行っています。</p>

# ① 食育月間の取組

提出都道府県名 政令指定都市名	山梨県
取組市町村名 取組団体・企業名	甲斐市立敷島中学校
取組の名称	衛生的な調理に向けて
実施時期	家庭科食分野 1年生
取組内容に該当する食育ピクトグラム（複数選択可）	 
取組内容	<p>家庭科食分野の授業に実施した。対象は食分野を学ぶ1年生5クラス(168名)。</p> <p>食品衛生を近年のニュースや過去の大きな事件等を参考にさせ、食品衛生は身近なものであることを認識させることから行った。目に見えない食中毒菌やノロウイルスに対する予防策や自然界に存在する毒を持つ動植物など様々な見地から学習を行い、対策を考えさせた。給食の調理にも触れ、衛生的な調理場をもってしても混入物は起こり、自分がその原因になることも伝えた。喫食する側も衛生的に改善をしないと事故が起こることも学習させた。</p> <p>衛生の第一歩として、手洗いと身支度の重要性を再確認させ、給食前の手洗いの徹底を行っている。</p> <div style="display: flex; justify-content: space-around;"> <div style="border: 1px solid gray; padding: 5px; width: 45%;"> <p style="text-align: center;"><b>食品衛生</b></p> <p style="text-align: center;">食中毒のこと</p> </div> <div style="border: 1px solid gray; padding: 5px; width: 45%;"> <p>食品衛生の定義</p> <ul style="list-style-type: none"> <li>WHO（世界保健機関）によると</li> <li>「食品衛生とは、食品が生産から生産、製造を経て最後に摂取されるまでのあらゆる段階において、その安全性、有益性（ためになること）および健全性（危なげがないこと）を確保するためのあらゆる手段を意味する」と定義している。</li> </ul> </div> </div> <div style="display: flex; justify-content: space-around; margin-top: 10px;"> <div style="border: 1px solid gray; padding: 5px; width: 45%;"> <p>食中毒の分類</p> <ol style="list-style-type: none"> <li>①細菌（サルモネラ属菌、カンピロバクター、腸管出血性大腸菌、ブドウ球菌・・・等）</li> <li>②ウイルス（ノロウイルス・・・等）</li> <li>③自然毒（フグ、キノコ、ジャガイモ・・・等）</li> <li>④化学物質（カドミウム、水銀・・・等）</li> <li>⑤その他（髪の毛、寄生虫・・・など）に大別される。</li> </ol> </div> <div style="border: 1px solid gray; padding: 5px; width: 45%;"> <p>予防法</p> <p>食中毒3原則 食中毒の原因を「つけない」「増やさない」「やっつける」</p> <p>細菌の繁殖条件 栄養・水分・温度</p> <p>HACCPとは <small>原料の入手から製造・出荷までのすべての工程において、あらかじめ危険性を予測し、その危険性を回避・低減・予防するための管理が、食品の衛生管理の中心となる。その中で、食中毒の発生を防止し、食中毒の発生を未然に防ぐための管理を指す。</small></p> <p>1960年代にアメリカのNASA（アメリカ航空宇宙局）で宇宙食をつくる際の安全確保のために開発。</p> </div> </div>

## ① 食育月間の取組

提出都道府県名	山梨県
政令指定都市名	
取組市町村名	甲斐市立双葉中学校
取組団体・企業名	
取組の名称	食育で生きる力を育もう
実施時期	6月1日～30日
取組内容に該当する食育ピクトグラム（複数選択可）	<div style="display: flex; flex-wrap: wrap; justify-content: space-around;"> <div style="text-align: center; margin: 5px;"> <input type="checkbox"/>  </div> <div style="text-align: center; margin: 5px;"> <input type="checkbox"/>  </div> <div style="text-align: center; margin: 5px;"> <input checked="" type="checkbox"/>  </div> <div style="text-align: center; margin: 5px;"> <input type="checkbox"/>  </div> <div style="text-align: center; margin: 5px;"> <input checked="" type="checkbox"/>  </div> <div style="text-align: center; margin: 5px;"> <input checked="" type="checkbox"/>  </div> <div style="text-align: center; margin: 5px;"> <input type="checkbox"/>  </div> <div style="text-align: center; margin: 5px;"> <input checked="" type="checkbox"/>  </div> <div style="text-align: center; margin: 5px;"> <input type="checkbox"/>  </div> <div style="text-align: center; margin: 5px;"> <input type="checkbox"/>  </div> <div style="text-align: center; margin: 5px;"> <input type="checkbox"/>  </div> <div style="text-align: center; margin: 5px;"> <input checked="" type="checkbox"/>  </div> </div>
取組内容	<ol style="list-style-type: none"> <li>1 「食育だより」による食育（栄養教諭） <ul style="list-style-type: none"> <li>・家庭で取り組みたい食育</li> <li>・正しい手洗い方法を確認しよう</li> <li>・よくかむ習慣をつけるには。</li> </ul> </li>   <li>2 「よくかむとどんな良いことがあるの？」（養護教諭） <ul style="list-style-type: none"> <li>・大型掲示を生徒玄関に作成。</li> <li>・口の中が動く掲示により、見て触れる楽しい掲示になっていた。</li> <li>・クイズ形式にして、めくると正解が示されるように工夫していた。</li> </ul> </li>   <li>3 「盛り残し」をしないようにする取り組み（家庭科） <ul style="list-style-type: none"> <li>・主に1年生の教室を巡視。</li> <li>・配膳時に食缶の中を等分して、盛りきる目安を示した。</li> <li>・「汁ものはお玉1杯と少しを足すと、ちょうどよい」アドバイス。</li> <li>・野菜は返しもあるので、特におかわり分を残さず、初めから盛りきってしまう指導をした。</li> </ul> </li>   <li>4 「給食ひとくちメモ」による食育（栄養教諭・給食委員会担当） <ul style="list-style-type: none"> <li>・毎日給食時に全校放送にて、栄養教諭作成の食育原稿を朗読している。</li> </ul> </li> </ol>

## ① 食育月間の取組

提出都道府県名 政令指定都市名	山梨県
取組市町村名 取組団体・企業名	甲斐市立竜王中学校
取組の名称	地産地消給食
実施時期	令和6年6月10日～14日
取組内容に該当する食育ピクトグラム（複数選択可）	<div style="display: flex; flex-wrap: wrap; justify-content: space-around;"> <div style="text-align: center;"><input checked="" type="checkbox"/> </div> <div style="text-align: center;"><input type="checkbox"/> </div> <div style="text-align: center;"><input type="checkbox"/> </div> <div style="text-align: center;"><input type="checkbox"/> </div> <div style="text-align: center;"><input type="checkbox"/> </div> <div style="text-align: center;"><input type="checkbox"/> </div> <div style="text-align: center;"><input type="checkbox"/> </div> <div style="text-align: center;"><input checked="" type="checkbox"/> </div> <div style="text-align: center;"><input checked="" type="checkbox"/> </div> <div style="text-align: center;"><input type="checkbox"/> </div> <div style="text-align: center;"><input type="checkbox"/> </div> <div style="text-align: center;"><input checked="" type="checkbox"/> </div> </div>
取組内容	<p>取組名：【地産地消給食と残量調べ】</p> <p>ねらい：給食で山梨県や甲斐市産の特産物を味わうことで地域への愛着や食への興味関心を高める機会とする。</p> <p>取組内容：6月10～14日を地産地消給食週間とし、献立に山梨県や甲斐市の地場産物を取り入れた給食を実施した。また、委員会活動として残量調べを実施し、食品ロス等の課題について考える機会とした。</p> <div style="display: flex; justify-content: space-between; align-items: flex-start;"> <div style="width: 45%;">  </div> <div style="width: 50%;"> <p>【献立実施例】6月10日(月)</p> <ul style="list-style-type: none"> <li>・きびごはん</li> <li>・鶏肉の梅ジャムソースかけ(甲斐市産梅ジャム)</li> <li>・あけぼの大豆と山梨県野菜のごま和え</li> <li>・富士桜ポークの豚汁</li> <li>・あじさいゼリー(北杜市産豆乳)</li> <li>・牛乳</li> </ul> </div> </div> <div style="display: flex; justify-content: space-between; align-items: flex-start; margin-top: 10px;"> <div style="width: 45%;">  </div> <div style="width: 50%;"> <p>【献立実施例】6月12日(水)</p> <ul style="list-style-type: none"> <li>・麦ごはん</li> <li>・北杜市産納豆</li> <li>・さばの塩焼き</li> <li>・野菜炒め</li> <li>・赤坂とまと</li> <li>・牛乳</li> </ul> </div> </div> <div style="display: flex; justify-content: space-around; margin-top: 20px;"> <div style="width: 45%;">  </div> <div style="width: 45%;">  </div> </div> <p style="text-align: right; margin-top: 10px;">給食委員会による残量・片付け調べの様子</p>