












【様式1】










① 食育月間（6月）の取組

<p>提出都道府県名 政令指定都市名</p>	<p>山梨県富士吉田市</p>
<p>取組市町村名 取組団体・企業名</p>	<p>幼保連携型認定こども園 富士保育園</p>
<p>取組の名称</p>	<p>「いただきます」の意味を考える</p>
<p>実施時期</p>	<p>令和6年6月</p>
<p>取組に該当する食育ピクトグラム（複数選択可）</p>	<p> <input checked="" type="checkbox"/>  <input type="checkbox"/>  <input type="checkbox"/>  <input type="checkbox"/>  <input type="checkbox"/>  <input type="checkbox"/>  <input type="checkbox"/>  <input checked="" type="checkbox"/>  <input type="checkbox"/>  <input type="checkbox"/>  <input type="checkbox"/>  <input type="checkbox"/>  </p>
<p>取組内容</p>	<p>事前にお説法で「生命尊重」について園長先生からお話を聞いた。まずは私たちの「体は何でできているんだろう？」と子どもたちと考え、意見を出し合った。「肉・血・骨・脂…」色々な回答が出たがそれらは「何で作られていると思う？」という質問に対して『食べ物』という答えにたどり着いた。</p> <p>食べ物には全て命があり、みんなが食べたものが私たちの体を作り生きている。その様子をイメージしやすくする為に、「いただきます」の絵本で楽しみながら伝えた。</p> <div style="display: flex; justify-content: space-around;">   </div> <p>子どもたちに「残さず食べたい」「苦手なものも少しがんばってみる」「今日のおやつはなに？」など食べ物について前向きな姿勢を感じることができ、良い機会となりました。</p>








① 食育月間の取組

提出都道府県名 政令指定都市名	山梨県
取組市町村名 取組団体・企業名	富士吉田市立第一保育園
取組の名称	・野菜作り ・食育教室
実施時期	令和6年5月～6月
取組内容に該当する 食育ピクトグラム (複数選択可)	<div style="display: flex; flex-wrap: wrap; justify-content: space-around;"> <div style="text-align: center; margin: 5px;"> <input checked="" type="checkbox"/>  </div> <div style="text-align: center; margin: 5px;"> <input checked="" type="checkbox"/>  </div> <div style="text-align: center; margin: 5px;"> <input checked="" type="checkbox"/>  </div> <div style="text-align: center; margin: 5px;"> <input type="checkbox"/>  </div> <div style="text-align: center; margin: 5px;"> <input checked="" type="checkbox"/>  </div> <div style="text-align: center; margin: 5px;"> <input type="checkbox"/>  </div> <div style="text-align: center; margin: 5px;"> <input type="checkbox"/>  </div> <div style="text-align: center; margin: 5px;"> <input type="checkbox"/>  </div> <div style="text-align: center; margin: 5px;"> <input type="checkbox"/>  </div> <div style="text-align: center; margin: 5px;"> <input checked="" type="checkbox"/>  </div> <div style="text-align: center; margin: 5px;"> <input checked="" type="checkbox"/>  </div> <div style="text-align: center; margin: 5px;"> <input checked="" type="checkbox"/>  </div> </div>
取組内容	<p>《野菜の苗植え》 5月</p> <p>・年長児が畑、プランターに野菜の苗植えをしました。ひとり一つずつ育てたい野菜を選び、苗植えをしました。自分たちで植えた野菜なので、おいしく育ててほしいという思いが伝わり、毎日水やりをしながら観察をしています。</p> <p>《6月の3歳以上児の献立》6月の目標：よく噛んで食べよう</p> <p>2日 虫歯予防のかみかみ給食 バターロール、鶏肉のオニオンソース、切り干し大根サラダ、 クラムチャウダー、1食用グミ</p> <p>10日 入梅給食 鯖の味噌煮、切り干し大根煮、けんちん汁、あじさいゼリー、ごはん</p> <p>14日 味めぐり給食 ～岐阜県～ 焼き魚（鮭）、鶏ちゃん、かきたま汁、岐阜だもんゼリー、ごはん</p> <p>16日 日本全国味めぐりメニュー 今月は宮城県の郷土料理でした。 笹かまのいそべ揚げ、肉じゃが、はっと汁、ずんだもち、ごはん</p> <p>19日 まごわやさしい給食 きびなごのカリカリ焼き、五目煮、厚揚げの味噌汁、ジョア、ごはん</p> <p>《食育教室》 6月19日</p> <p>・野菜の手あそび ・紙芝居「よふかしおにとはやねちゃん」</p> <p>*食育教室を通して、食事や生活を意識する姿が見られています。</p>










① 食育月間の取組

提出都道府県名 政令指定都市名	山梨県
取組市町村名 取組団体・企業名	富士吉田市 富士吉田市立第三保育園
取組の名称	①かみかみ給食 ②いちご狩り ③野菜の生長の観察と収穫 ④食育教室
実施時期	令和6年6月
取組内容に該当する 食育ピクトグラム (複数選択可)	<div style="display: flex; flex-wrap: wrap; justify-content: space-around;"> <div style="text-align: center; margin: 5px;"> <input checked="" type="checkbox"/>  </div> <div style="text-align: center; margin: 5px;"> <input checked="" type="checkbox"/>  </div> <div style="text-align: center; margin: 5px;"> <input checked="" type="checkbox"/>  </div> <div style="text-align: center; margin: 5px;"> <input type="checkbox"/>  </div> <div style="text-align: center; margin: 5px;"> <input checked="" type="checkbox"/>  </div> <div style="text-align: center; margin: 5px;"> <input checked="" type="checkbox"/>  </div> <div style="text-align: center; margin: 5px;"> <input type="checkbox"/>  </div> <div style="text-align: center; margin: 5px;"> <input type="checkbox"/>  </div> <div style="text-align: center; margin: 5px;"> <input type="checkbox"/>  </div> <div style="text-align: center; margin: 5px;"> <input checked="" type="checkbox"/>  </div> <div style="text-align: center; margin: 5px;"> <input type="checkbox"/>  </div> <div style="text-align: center; margin: 5px;"> <input checked="" type="checkbox"/>  </div> </div>
取組内容	<p>①かみかみ給食</p> <p>よく噛んで食べるとどのような事が起こるのか知らせ、意識を持たせるようにした。</p> <ol style="list-style-type: none"> 1.早食い・肥満の予防 2.唾液が出て虫歯の予防 3.胃の消化を助けてくれる 4.脳の働きが活発になる 5.口周りの筋肉を発達させ、発音がよくなる <p>②いちご狩り</p> <p>園庭にたくさん実ったイチゴを摘んで、みんなで食べた。</p> <p>③野菜の生長の観察と収穫</p> <p>年長児が5月に苗植えした野菜に水やりをしたり、草取りをしたりしながら野菜の生長を観察している。6月終わりには大根が数本収穫できたのでスティックにして食べたり、初めて収穫できた1本のきゅうりを年長28人で分けて大切に食べたりしながら野菜の生長を日々楽しみにしている。</p> <p>④食育教室</p> <p>紙芝居「早寝早起き朝ごはん」を栄養士さんに見せてもらい、朝ごはんの大切さを学んだ。</p>













① 食育月間の取組

提出都道府県名 政令指定都市名	山梨県
取組市町村名 取組団体・企業名	富士吉田市 富士吉田市立第4保育園
取組の名称	畑づくり
実施時期	令和6年6月
取組内容に該当する食育ピクトグラム (複数選択可)	<div style="display: flex; flex-wrap: wrap; justify-content: space-around;"> <div style="text-align: center; margin: 5px;"> <input checked="" type="checkbox"/>  </div> <div style="text-align: center; margin: 5px;"> <input type="checkbox"/>  </div> <div style="text-align: center; margin: 5px;"> <input type="checkbox"/>  </div> <div style="text-align: center; margin: 5px;"> <input type="checkbox"/>  </div> <div style="text-align: center; margin: 5px;"> <input type="checkbox"/>  </div> <div style="text-align: center; margin: 5px;"> <input type="checkbox"/>  </div> <div style="text-align: center; margin: 5px;"> <input type="checkbox"/>  </div> <div style="text-align: center; margin: 5px;"> <input type="checkbox"/>  </div> <div style="text-align: center; margin: 5px;"> <input type="checkbox"/>  </div> <div style="text-align: center; margin: 5px;"> <input checked="" type="checkbox"/>  </div> <div style="text-align: center; margin: 5px;"> <input type="checkbox"/>  </div> <div style="text-align: center; margin: 5px;"> <input type="checkbox"/>  </div> </div>
取組内容	<p>年長児で今年は何を作りたいか話し合い、トマト、きゅうり、なす、ピーマンを育てることになりました。</p> <p>6月5日 プランターに腐葉土や野菜の土を入れ準備しました。</p> <p>6月7日 子ども達と一緒にトマト、きゅうり、なす、ピーマンの苗を植えました。自分たちで水やりもしました。</p> <p>6月10日 クラスごとの水やり当番がはじまり、お当番を楽しみしています。「大きくなったよ」と生長の様子を楽しんでいました。</p> <p>6月19日 プランターのトマトとなすに小さな花が咲き、子どもたちも嬉しそうにしていました。</p> <p>7月1日 プランターのトマト、なす、きゅうりは大きくなり、実が付いてきました。</p> <p>7月8日 初めてのきゅうりが収穫出来ました。子ども達も大喜びでした。</p>









① 食育月間の取組

提出都道府県名 政令指定都市名	山梨県
取組市町村名 取組団体・企業名	富士吉田市立第五保育園
取組の名称	食育月間に取り入れられる給食の献立内容 【給食目標：よく噛んで食べよう】
実施時期	6月
取組内容に該当する 食育ピクトグラム (複数選択可)	<div style="display: flex; flex-wrap: wrap; justify-content: space-around;"> <div style="text-align: center;"><input checked="" type="checkbox"/> </div> <div style="text-align: center;"><input type="checkbox"/> </div> <div style="text-align: center;"><input checked="" type="checkbox"/> </div> <div style="text-align: center;"><input checked="" type="checkbox"/> </div> <div style="text-align: center;"><input checked="" type="checkbox"/> </div> <div style="text-align: center;"><input checked="" type="checkbox"/> </div> <div style="text-align: center;"><input type="checkbox"/> </div> <div style="text-align: center;"><input checked="" type="checkbox"/> </div> <div style="text-align: center;"><input checked="" type="checkbox"/> </div> <div style="text-align: center;"><input type="checkbox"/> </div> <div style="text-align: center;"><input checked="" type="checkbox"/> </div> <div style="text-align: center;"><input checked="" type="checkbox"/> </div> </div>
取組内容	<p>◎食育月間に取り入れられる給食の献立内容です。 【給食目標：よく噛んで食べよう】</p> <p>4日 虫歯予防・かみかみ給食（全園児対象） 6月4日は「虫歯予防デー」ということで、よく噛んでもらいたいという思いでかみかみ給食の献立になっています。</p> <p>10日 入梅給食（3歳以上児対象）</p> <p>14日 味めぐり給食（岐阜県）（3歳以上児対象）</p> <p>19日 まごわやさしい給食（全園児対象） 栄養バランスが良く、しっかり噛むことができる7品目、 ま…まめ・まめ製品、ご…ごま、わ…わかめ・ひじき（海藻類） や…やさい、さ…さかな、し…しいたけ（きのこ類）、い…いも類 “まごわやさしい” 食べ物を組み合わせた献立になっています。</p> <p>誕生会おやつ かたつむりのケーキ</p> <p>◎他、健康・食に関するアンケートを行いました。</p>

① 食育月間の取組

提出都道府県名 政令指定都市名	山梨県
取組市町村名 取組団体・企業名	富士吉田市立第六保育園
取組の名称	
実施時期	6月
取組内容に該当する 食育ピクトグラム (複数選択可)	<div style="display: flex; flex-wrap: wrap; justify-content: space-around;"> <div style="text-align: center; margin: 5px;"> <input checked="" type="checkbox"/>  </div> <div style="text-align: center; margin: 5px;"> <input type="checkbox"/>  </div> <div style="text-align: center; margin: 5px;"> <input type="checkbox"/>  </div> <div style="text-align: center; margin: 5px;"> <input type="checkbox"/>  </div> <div style="text-align: center; margin: 5px;"> <input type="checkbox"/>  </div> <div style="text-align: center; margin: 5px;"> <input checked="" type="checkbox"/>  </div> <div style="text-align: center; margin: 5px;"> <input type="checkbox"/>  </div> <div style="text-align: center; margin: 5px;"> <input type="checkbox"/>  </div> <div style="text-align: center; margin: 5px;"> <input type="checkbox"/>  </div> <div style="text-align: center; margin: 5px;"> <input checked="" type="checkbox"/>  </div> <div style="text-align: center; margin: 5px;"> <input type="checkbox"/>  </div> <div style="text-align: center; margin: 5px;"> <input checked="" type="checkbox"/>  </div> </div>
取組内容	<p>◎年長児を対象に畑やプランターで野菜の苗植えを実施。 (さつまいも・ミニトマト・きゅうり・枝豆・すいか) 水やりや草取りをしながら、野菜の生長に関心をもつ。</p> <p>◎園の裏にあるブルーベリーの収穫。 色や大きさによって味の違い(甘味・酸味)があることに気付く。</p>

① 食育月間の取組

提出都道府県名	山梨県
政令指定都市名	
取組市町村名	富士吉田市立第七保育園
取組団体・企業名	(株)ニチイ学館
取組の名称	そらまめを知る
実施時期	令和6年6月12日
取組内容に該当する食育ピクトグラム（複数選択可）	<div style="display: flex; flex-wrap: wrap; justify-content: space-around;"> <div style="text-align: center; margin: 5px;"> <input checked="" type="checkbox"/>  </div> <div style="text-align: center; margin: 5px;"> <input type="checkbox"/>  </div> <div style="text-align: center; margin: 5px;"> <input type="checkbox"/>  </div> <div style="text-align: center; margin: 5px;"> <input type="checkbox"/>  </div> <div style="text-align: center; margin: 5px;"> <input type="checkbox"/>  </div> <div style="text-align: center; margin: 5px;"> <input type="checkbox"/>  </div> <div style="text-align: center; margin: 5px;"> <input type="checkbox"/>  </div> <div style="text-align: center; margin: 5px;"> <input type="checkbox"/>  </div> <div style="text-align: center; margin: 5px;"> <input type="checkbox"/>  </div> <div style="text-align: center; margin: 5px;"> <input checked="" type="checkbox"/>  </div> <div style="text-align: center; margin: 5px;"> <input type="checkbox"/>  </div> <div style="text-align: center; margin: 5px;"> <input checked="" type="checkbox"/>  </div> </div>
取組内容	<p>目的</p> <ul style="list-style-type: none"> ・絵本「そらまめくんのベッド」の世界観を同じように楽しみます。 ・そらまめくんシリーズのミニ絵本を読みそらまめを身近に感じます。 ・自分で豆を取り出し、食への楽しさ・興味・意欲を膨らませます。 <p>対象者 0歳児～2歳児 62名</p> <p>実施内容</p> <ul style="list-style-type: none"> ・事前導入として2週間前から大型絵本「そらまめくんのベット」を読みます。 ・ミニ絵本はシンプルな内容で子どもたちは興味を持ちやすく、繰り返し読むことでそらまめを知ります。そらまめのでんでん太鼓を使ってわらべうたを歌い、そらまめへの興味を引き出します。 ・そらまめのベットを作成し、子どもたちにはそらまめの気分になって寝てみてそらまめへの関心を膨らませます。 <p>0歳児・・・そらまめは生育過程でさやの中にふわふわのベットを作り栄養を蓄えて大きくなります。子どもたちにはベッドに寝てお母さんのお腹の中にいた時と同じような体験をします。実物のそらまめにも触れてみます。</p> <p>1歳児・・・そらまめのベッドに寝転がり、そらまめくんと抱っこします。</p> <p style="padding-left: 20px;">実物のそらまめを触ってみたり、先生が剥いたそらまめを鑑賞します。</p> <p>2歳児・・・「そらまめくん」の絵本に登場するえだまめ・さやえんどうを鑑賞します。</p> <p style="padding-left: 20px;">そして実際にひとりひとりがそらまめをのさやを剥き、さやの中のふわふわした部分を見たり豆を取り出して触ってみます。</p> <p style="padding-left: 20px;">（そらまめのさやは硬いので事前に切込みを入れて剥きやすくします）</p> <p style="padding-left: 20px;">午後のおやつにはそらまめのケーキをみんなで食べます。</p> <p>特徴</p>

- ・春から初夏が旬のそらまめにはたんぱく質やビタミンが豊富です。栄養価の高い旬の食材は第七保育園の給食で頻繁に使います。
- ・午後のおやつで提供したそらまめケーキは細かく潰し、生地に入れ込み焼きました。緑色がさわやかな初夏を感じさせてくれる彩りのよいケーキになりました。
- ・第七保育園の食育は「見て・触って・食べて」の経験が出来るように計画しています。毎月の食育活動は保護者の方にも知ってもらえるよう取り組みの紹介もしています。旬の食材に触れることにより、食への興味や関心が高まり、「食べることは楽しい」と思ってもらえるような食育活動が出来るように今後も積極的に取り組んでいきたいと思ひます。



① 食育月間の取組

提出都道府県名	山梨県
政令指定都市名	富士吉田市
取組市町村名	認定こども園 新倉幼稚園
取組団体・企業名	
取組の名称	バター作り
実施時期	令和6年6月13日(木)
取組内容に該当する食育ピクトグラム（複数選択可）	<div style="display: flex; flex-wrap: wrap; justify-content: space-around;"> <div style="text-align: center;"><input checked="" type="checkbox"/> </div> <div style="text-align: center;"><input type="checkbox"/> </div> <div style="text-align: center;"><input type="checkbox"/> </div> <div style="text-align: center;"><input type="checkbox"/> </div> <div style="text-align: center;"><input type="checkbox"/> </div> <div style="text-align: center;"><input checked="" type="checkbox"/> </div> <div style="text-align: center;"><input type="checkbox"/> </div> <div style="text-align: center;"><input type="checkbox"/> </div> <div style="text-align: center;"><input type="checkbox"/> </div> <div style="text-align: center;"><input checked="" type="checkbox"/> </div> <div style="text-align: center;"><input type="checkbox"/> </div> <div style="text-align: center;"><input checked="" type="checkbox"/> </div> </div>
取組内容	<p>■対象 全園児（2歳児から5歳児まで）</p> <p>■材料 生クリーム、塩、クラッカー</p> <p>■道具 シェイカー、スプーン、皿</p> <p>■目的 身近な調味料のバターを作り、食に興味をもち、作る楽しさを体験する。</p> <p>■作り方</p> <p>①シェイカーに生クリームと塩を少々入れ、生クリームが固まるまで園児にシェイカーを渡し、交代でシェイカーを上下に振りバターを完成させる。</p> <div style="text-align: center;">  <p>※写真はシェイカーを振る園児</p> </div> <p>②バターが固まったらスプーンでバターをとり、クラッカーにバターを付けて完成。</p> <div style="text-align: center;">  <p>※写真は出来上がったバター</p> </div>













①食育月間の取組

提出都道府県名 政令指定都市名	山梨県
取組市町村名 取組団体・企業名	富士吉田市 認定こども園ウブントゥ富士の森
取組の名称	「まごわやさしい」食材を取り入れた給食の提供
実施時期	6月
取組内容に該当する食育ピクトグラム（複数選択可）	<div style="display: flex; flex-wrap: wrap; justify-content: space-around;"> <div style="text-align: center;"><input checked="" type="checkbox"/> </div> <div style="text-align: center;"><input type="checkbox"/> </div> <div style="text-align: center;"><input checked="" type="checkbox"/> </div> <div style="text-align: center;"><input type="checkbox"/> </div> <div style="text-align: center;"><input checked="" type="checkbox"/> </div> <div style="text-align: center;"><input type="checkbox"/> </div> <div style="text-align: center;"><input type="checkbox"/> </div> <div style="text-align: center;"><input checked="" type="checkbox"/> </div> <div style="text-align: center;"><input type="checkbox"/> </div> <div style="text-align: center;"><input type="checkbox"/> </div> <div style="text-align: center;"><input type="checkbox"/> </div> <div style="text-align: center;"><input type="checkbox"/> </div> </div>
取組内容	<p>・取り組みの目的</p> <p>目的として、健康的でバランスの良い食事を知り喫食する。「まごわやさしい」の食材名頭文字で、ま（豆類）ご（ごま・種実類）わ（わかめ・海藻類）や（野菜類）さ（魚介類）し（しいたけ・きのこ類）い（イモ類）を含んだ献立を作成し提供しています。</p> <p>・取り組みの内容</p> <p>給食喫食前に「まごわやさしい」食材探しを行います。また主食を1口含み100回噛む事も行っています。</p> <p>献立に使用されている食材を知り、食事バランスやよく噛んで食べる事を食育しています。</p> 

① 食育月間の取組

提出都道府県名	山梨県
政令指定都市名	
取組市町村名	富士吉田市
取組団体・企業名	小さき花幼稚園
取組の名称	トウモロコシの種まき
実施時期	2024年6月3日
取組内容に該当する食育ピクトグラム（複数選択可）	<div style="display: flex; flex-wrap: wrap; justify-content: space-around;"> <div style="text-align: center;"><input type="checkbox"/> </div> <div style="text-align: center;"><input type="checkbox"/> </div> <div style="text-align: center;"><input type="checkbox"/> </div> <div style="text-align: center;"><input type="checkbox"/> </div> <div style="text-align: center;"><input type="checkbox"/> </div> <div style="text-align: center;"><input type="checkbox"/> </div> <div style="text-align: center;"><input type="checkbox"/> </div> <div style="text-align: center;"><input type="checkbox"/> </div> <div style="text-align: center;"><input type="checkbox"/> </div> <div style="text-align: center;"><input checked="" type="checkbox"/> </div> <div style="text-align: center;"><input type="checkbox"/> </div> <div style="text-align: center;"><input type="checkbox"/> </div> </div>
取組内容	<p>*6月3日（月）に年少組児（21名）、未満児（8名）計29名で幼稚園の畑にトウモロコシの種を蒔きました。</p> <p>子ども達は種を落とさないようにそっと持って、色や形を観察しました。</p> <p>トウモロコシの実は黄色なのに、種は赤色なことを見て不思議に感じている姿も見られました。子ども達は初めての種まきに挑戦し、真剣な表情で土を被せていました。</p> <div style="display: flex; justify-content: space-around;">   </div> <p>*上記以前の活動として、5月27日（月）にトマトの苗も植えました。トマトとトウモロコシが大きく育つように「おおきく、なあれ!」と言葉をかけました。食べ頃になったら収穫をして食べる予定です。</p> 

① 食育月間の取組

提出都道府県名 政令指定都市名	山梨県
取組市町村名 取組団体・企業名	富士吉田市 月江寺幼稚園
取組の名称	二十日大根 大根種まき・栽培・収穫・食べる
実施時期	5月17日種まき 6月11日収穫 6月12日食べる
取組み内容に該当する 食育ピクトグラム (複数選択可)	<div style="display: flex; flex-wrap: wrap; justify-content: space-around;"> <div style="text-align: center;"><input checked="" type="checkbox"/> </div> <div style="text-align: center;"><input type="checkbox"/> </div> <div style="text-align: center;"><input type="checkbox"/> </div> <div style="text-align: center;"><input type="checkbox"/> </div> <div style="text-align: center;"><input type="checkbox"/> </div> <div style="text-align: center;"><input checked="" type="checkbox"/> </div> <div style="text-align: center;"><input type="checkbox"/> </div> <div style="text-align: center;"><input type="checkbox"/> </div> <div style="text-align: center;"><input type="checkbox"/> </div> <div style="text-align: center;"><input checked="" type="checkbox"/> </div> <div style="text-align: center;"><input type="checkbox"/> </div> <div style="text-align: center;"><input type="checkbox"/> </div> </div>
取組内容	<p>〈対象児〉年少 34名</p> <p>〈目的〉種蒔きを自らが行い育てる楽しさや収穫の喜びを味わう</p> <p>〈内容〉・5月17日プランターに二十日大根の種を蒔きました。子どもたちは、小さな種をこぼさないように大切に持ちながら土の中にそっと置いていました。「土のお布団をかけてあげましょう」と声を掛けると、小さな優しい声で「おやすみなさい」「大きくなってね」と各々の思いを種に向けて伝えている姿が可愛かったです。</p> <ul style="list-style-type: none"> ・日替わりに当番活動の一環として水やりを毎日行いました。 ・数日後、土の中から芽を出すと興奮した様子で「先生、来て！葉っぱが出てる」と子ども達が教えてくれました。葉っぱの様子をしばらくじっと見つめ「赤ちゃんの葉っぱだね」と観察をしました。 ・日に日に葉が大きくなり増えていく様子を観察すると「たくさんお水を飲んでいるから大きくなるの？」「太陽さんいっぱいだね」大きくなる為にはどんな条件が必要か子ども達なりに気づいて発言するようになりました。水やりでの声掛けが自然に「ゴクゴク飲んでね。沢山飲んでね」と変化していきました。 ・6月10日 明日、収穫できることを伝えると大喜びの子ども達でした。6月11日いよいよ収穫日。1人ずつ根元に手をあて手応えを感じながら収穫しました。「せーの！やったー！」と歓声があがり大変盛り上がりました。その後、観察をし絵を描きました。葉や実、根まで表現できた絵の作品が仕上がりました。 ・6月12日塩漬けをした二十日大根を昼食時に食べました。少し辛味を感じる子どももいましたが「おかわり」と完食していました。種まきから収穫、食すまで沢山の気づきの声を聞くことができました。

① 食育月間の取組

提出都道府県名 政令指定都市名	山梨県 富士吉田市
取組市町村名 取組団体・企業名	聖徳幼稚園
取組の名称	何からできるかな? Let's 食べものクイズ!!
実施時期	6/3(月)～6/28(金)
取組内容に該当する 食育ピクトグラム (複数選択可)	<div style="display: flex; flex-wrap: wrap; justify-content: space-around;"> <div style="text-align: center; margin: 5px;"> <input checked="" type="checkbox"/>  </div> <div style="text-align: center; margin: 5px;"> <input type="checkbox"/>  </div> <div style="text-align: center; margin: 5px;"> <input checked="" type="checkbox"/>  </div> <div style="text-align: center; margin: 5px;"> <input type="checkbox"/>  </div> <div style="text-align: center; margin: 5px;"> <input type="checkbox"/>  </div> <div style="text-align: center; margin: 5px;"> <input type="checkbox"/>  </div> <div style="text-align: center; margin: 5px;"> <input type="checkbox"/>  </div> <div style="text-align: center; margin: 5px;"> <input checked="" type="checkbox"/>  </div> <div style="text-align: center; margin: 5px;"> <input type="checkbox"/>  </div> <div style="text-align: center; margin: 5px;"> <input type="checkbox"/>  </div> <div style="text-align: center; margin: 5px;"> <input type="checkbox"/>  </div> <div style="text-align: center; margin: 5px;"> <input checked="" type="checkbox"/>  </div> </div>
取組内容	<p>新年度を迎え、4月下旬には新入、進級園児共に給食が始まりました。教師や友達と食事を摂る楽しさを感じた子ども達。そこで、家庭や給食で食べる、身近な食材に親しみ、興味を持ってほしいという願いを込め、6月の食育月間の取り組みとして2歳児～5歳児の147名を対象に以下の取り組みを行いました。活動及びその他企画はそれぞれの成長や理解に合わせ取り組みを続けています。</p> <div style="display: flex; justify-content: space-around;"> <div style="text-align: center;"> <p>【3歳児の様子】</p> <p>～教師の絵クイズ形式～</p>  </div> <div style="text-align: center;"> <p>【5歳児の様子】</p> <p>～ヒントを元に話し合い形式～</p>  </div> <div style="text-align: center;"> <p>【ホワイトボードの様子】</p> <p>～5歳児の活動～</p>  </div> </div> <p>【何からできるかな? Let's 食べものクイズ!!】</p> <p>①<u>何からできるかな?</u> 普段口にする、醤油やチーズ、ちくわやソーセージは何からできているのかな?</p> <p>②<u>グループ分けをしよう!!</u> 『①』の食材を“大豆”“乳”“魚”“肉”のグループに分けよう!!</p> <p>③<u>“大豆”“乳”“魚”“肉”“野菜、果物”のグループに入る食べ物を見つけよう!</u></p> <p>その他、実際の給食の際に、上記5グループの食材を見つけ、他の食材は何からできているか考え、関心を深めました。</p>