

令和5年度

国民健康保険事業状況

山梨県福祉保健部
国保援護課

目次

主な用語の説明

1. 国民健康保険事業の概況

1 一般状況.....	2
2 収支状況.....	3
3 保険料（税）の状況.....	5
4 保険給付状況.....	6

2. 国民健康保険事業状況報告書

1 国民健康保険事業状況報告書（事業年報）集計表	18
--------------------------------	----

3. 統計表（事業年報）

第1表 年度別・月別事業実施状況.....	38
第2表 年度別・月別保険給付状況 一般被保険者分+退職被保険者等分.....	40
第3表 年度別・月別保険給付状況 一般被保険者分.....	42
第4表 年度別・月別保険給付状況 前期高齢者分(再掲).....	44
第5表 年度別・月別保険給付状況 退職被保険者等分.....	46
第6表 年度別・月別保険給付状況 高額療養費.....	48
第6-1表 年度別・月別保険給付状況 高額介護合算療養費.....	50
第7表 年度別・月別保険給付状況 その他の保険給付.....	51
第8表 保険者別一般状況.....	52
第9表 年度別・保険者別経理状況 全体 収入.....	56
第10表 年度別・保険者別経理状況 全体 支出.....	61
第11表 年度別・保険者別経理状況 退職被保険者等分（再掲）.....	65
第12表 保険者別保険料（税）の賦課徴収状況（医療給付費分）一般被保険者分.....	67
第12-1表 保険者別保険料（税）の賦課徴収状況（後期高齢者支援金分）一般被保険者分	71
第13表 保険者別保険料（税）の賦課徴収状況（医療給付費分）退職被保険者分	75
第13-1表 保険者別保険料（税）の賦課徴収状況（後期高齢者支援金分）退職被保険者分	77
第14表 保険者別保険料(税)の賦課徴収状況（介護納付金分）介護保険第2号被保険者分	79
第15表 保険者別保険料(税)の収納状況.....	83
第16表 保険者別保険給付状況 一般被保険者分.....	89
第16-1表 保険者別保険給付状況 一般被保険者分（前期高齢者分 再掲）	97
第17表 保険者別保険給付状況 退職被保険者等分.....	104
第18表 保険者別保険給付状況（食事療養・生活療養）一般被保険者分・退職被保険者等分...	112
第19表 保険者別保険給付状況 その他の保険給付.....	115
第20表 保険者別診療費諸率 一般被保険者分.....	116
第20-1表 保険者別診療費諸率 一般被保険者分（前期高齢者分 再掲）	121

※ 本書を参照するに当たっての留意事項

地方自治法施行令改正により、平成14年度から市町村における診療報酬の歳出に係る会計年度区分が従来の4月～翌年3月（4-3月ベース）から3月～翌年2月（3-2ベース）に変更された。そのため、本書では療養の給付については3-2月ベース、療養費等は4-3月ベースで算出し、年間の療養諸費用額としている。年間平均被保険者数については、療養の給付に合わせ、3-2月ベースで算出している。

主 な 用 語 の 説 明

1. 保険者

(当状況表で示す) 保険者は、市町村（特別区を含む。以下同じ。）と国民健康保険組合である。

国民健康保険組合は、同種の事業又は業務に従事する者で組織する団体で、市町村が行う国民健康保険事業の運営に支障を及ぼさないと認められるときに限って、都道府県知事の認可を受けて設立することができる。

2. 被保険者

(1) 市町村の場合

都道府県の区域内に住所を有する者は、当該都道府県が当該都道府県内の市町村とともに行う国民健康保険の被保険者とする。ただし、健康保険法の規定による被保険者等の他の医療保険の被保険者である者等は除く。

(2) 国保組合の場合

組合員及び組合員の世帯に属する者は、当該組合が行う健康保険の被保険者とする。ただし、健康保険法の規定による被保険者等及び他の組合が行う国民健康保険の被保険者等は除かれる。

3. 国民健康保険の対象者（被保険者）の区分

(1) 一般被保険者

国保被保険者のうち、次の(2)に述べる退職被保険者等を除いた被保険者をさす。

なお、一般被保険者のうち、65歳以上75歳未満である者を、前期高齢者という。

(2) 退職被保険者等（「退職者」と表する場合もある）

平成26年度までの間において、市町村が行う国民健康保険の被保険者であって、65歳未満であり、かつ、厚生年金保険若しくは各種共済組合の老齢又は退職を支給事由とする年金又は恩給等を受給できる者であって加入期間が20年以上である者又は40歳以降の加入期間が10年以上の者については、「退職被保険者」として経過措置が設けられている。この退職被保険者及び退職被保険者の配偶者、直系尊属等であって、同一世帯に属し、主として退職被保険者により生計を維持するもの等（被扶養者）を「退職被保険者等」という。

4. 療養の給付

被保険者の疾病又は負傷に対して、保険医療機関等（病院、診療所、薬局）から直接に診察、手術、薬剤の支給等による医療という現物をもって給付することをいう（現物給付）。

5. 療養費

療養の給付を行うことが困難な場合、緊急その他やむを得ない場合等において、療養に要した費用を被保険者が一時支払い、事後にその費用を保険者から被保険者に現金で支給することである（現金給付）。

なお、海外渡航中に病気や怪我の治療を受けた場合、療養費として保険給付の対象となる。ただし、治療を目的として出国し、治療を受けた場合は対象とならない（海外療養費。平成13年1月1日創設）。

6. 入院時食事療養費入

被保険者が、病院又は診療所で食事療養に要した費用については、平均的な家計における食費を勘案した一定額（食事療養標準負担額）を支払い、それを費用額から除いた額を入院時食事療養費として保険者が保険医療機関等に支払う。

7. 入院時生活療養費

療養病床に入院する 65 歳以上 75 歳未満の被保険者が病院又は診療所で生活療養（食事療養、温度、照明及び給水）に要した費用については、平均的な家計における食費と居住費を勘案した一定額（生活療養標準負担額）を支払い、それを費用額から除いた額を入院時生活療養費として保険者が保険医療機関等に支払う（平成 18 年 10 月 1 日創設）。

8. 移送費

疾病又は負傷により移動が著しく困難な患者が困難な患者が、法に基づく適切な療養を受けるために緊急的な必要があつて移送された場合にその費用について移送費として現金を支給する。

9. 一部負担金

被保険者が保険医療機関などから治療等を受けるときに支払う負担金をいう。なお、一部負担金は、保険者が条例又は規約によって、その割合を減ずることができるものとされている。

(1) 一般被保険者

・ 7 歳未満	2 割
・ 7 歳以上 7 0 歳未満	3 割
・ 7 0 歳以上 7 5 歳未満で現役並み所得者	3 割
・ 7 0 歳以上 7 5 歳未満で上記以外	2 割

※上記年齢表記は年度末年齢とする。

(2) 退職被保険者等

一般被保険者に同じ。

10. 高額療養費

同一の被保険者が同一月内に同一の保険医療機関等（同一医療機関でも、医科・歯科および入院・外来で分ける）で療養の給付を受けた場合、一部負担金の額が一定額を超えるとときに保険者からその超えた額が高額療養費として支給される。自己負担限度額は次のとおりである。

- (1) 一部負担金の合算は、70 歳未満の被保険者については一部負担金が 1 医療機関あたり月 21,000 円以上のものを合算することができ、70 歳以上 75 歳未満の被保険者については、全ての一部負担金を合算する事ができる。
- (2) 厚生労働大臣の指定した長期高額疾病については、負担限度額を月 10,000 円（人工透析を要する 70 歳未満の上位所得者は月 20,000 円）とする。
- (3) 表中の用語について
 - i) 現役並み所得者（70 歳以上 75 歳未満）
同一世帯に課税所得が 145 万円以上の 70 歳以上 75 歳未満の者がいる者。

ii) 低所得者Ⅱ（70歳以上75歳未満）

世帯全員が住民税非課税で低所得者Ⅰ以外の者。

iii) 低所得者Ⅰ（70歳以上75歳未満）

世帯全員が住民税非課税で、世帯員全員の各所得が0円（年金収入のみで80万円以下等）の世帯の者。

高額療養費
平成30年8月から

区分	70歳以上75歳未満		70歳未満
	個人単位 (外来のみ)	世帯単位 (入院含む)	
現役並み 所得者	課税所得690万円以上 252,600円 + (総医療費 - 842,000円) × 1% (140,100円)		所得901万円超 252,600円 + (総医療費 - 842,000円) × 1% (140,100円)
	課税所得380万円以上 167,400円 + (総医療費 - 558,000円) × 1% (93,000円)		
	課税所得145万円以上 80,100円 + (総医療費 - 267,000円) × 1% (44,400円)		
一般	18,000円 [年間限度額144,000円]	57,600円 (44,400円)	所得210万円超600万円以下 80,100円 + (総医療費 - 267,000円) × 1% (44,400円)
低所得者Ⅱ	8,000円	24,600円	所得210万円以下 57,600円 (44,400円)
低所得者Ⅰ	8,000円	15,000円	住民税非課税世帯 35,400円 (24,600円)

() は、年4回以上高額療養費を受けた場合の4回目以降の自己負担限度額
総医療費は、保険適用後の医療費の総額

11. 出産育児一時金

保険者は被保険者の出産に関して、市町村は条例、国保組合は規約の定めるところにより、出産育児一時金の支給を行う。

12. 葬祭費

保険者は被保険者の死亡に関して、市町村は条例、国保組合は規約の定めるところにより葬祭費の支給を行う。

13. 介護納付金

介護納付金は、社会保険診療報酬支払基金が市町村に交付し、介護保険の対象となる給付等の財源となる「介護給付費交付金」に充てられる。

14. 後期高齢者支援金

後期高齢者支援金は、社会保険診療報酬支払基金が後期高齢者広域連合に交付し、後期高齢者医療制度における医療給付費等の財源となる「後期高齢者交付金」に充てられる。高齢者の医療の確保に関する法律の施行に伴い、平成20年度から始まった。

15. 前期高齢者交付金・納付金

前期高齢者の加入率が全国平均より高い保険者は医療負担が重いため、社会保険診療報酬支払基金から「前期高齢者交付金」が支払われる。前期高齢者の加入率が全国平均より低い保険者は医療負担が軽いため、「前期高齢者納付金」を支払う。「前期高齢者交付金」は「前期高齢者納付金」を財源とし、前期高齢者における医療給付費等の財源となる。これは、各保険者間の前期高齢者の偏在による財政負担を調整するために、高齢者の医療の確保に関する法律の施行に伴い、平成20年度から始まった。

16. 診療件数

診療報酬明細書の枚数をいい、1人の患者が2ヶ月にわたって一医療機関で診療を受けた場合は2件になり、また、同一人が同一月に外来と入院を受診した場合や2つの医療機関で受診した場合も、それぞれ明細書が作成されるので2件になる。

17. 診療費

診療（医科／歯科および外来／入院に分けられる）に要した費用額であり、調剤、看護及び移送に関する費用は含まれない。

18. 療養諸費費用額

療養の給付と療養費等の費用額を合算したものである。

19. 年度平均被保険者数

当該年度における各月末現在の被保険者数累計を12で除して得た数。1人当たりの諸率を算出する際、この数で除す。

20. 診療費諸率

(1) 受診率

$$\frac{\text{年間受診件数}}{\text{年度平均被保険者数}} \times 100 \quad (\text{被保険者100人あたり})$$

(2) 1件当たり日数

$$\frac{\text{年間診療日数}}{\text{年間受診日数}}$$

(4) 1人当たり診療費

$$\frac{\text{年間診療費}}{\text{年度平均被保険者数}}$$

(3) 1日当たり診療費

$$\frac{\text{年間診療費}}{\text{年間診療日数}}$$

⑤ 1件当たり診療費

$$\frac{\text{年間診療費}}{\text{年間受診件数}}$$

1. 国民健康保険事業の概況

国民健康保険事業の概況

1 一般状況

山梨県の令和5年度末における保険者は、27市町村、1国民健康保険組合である。

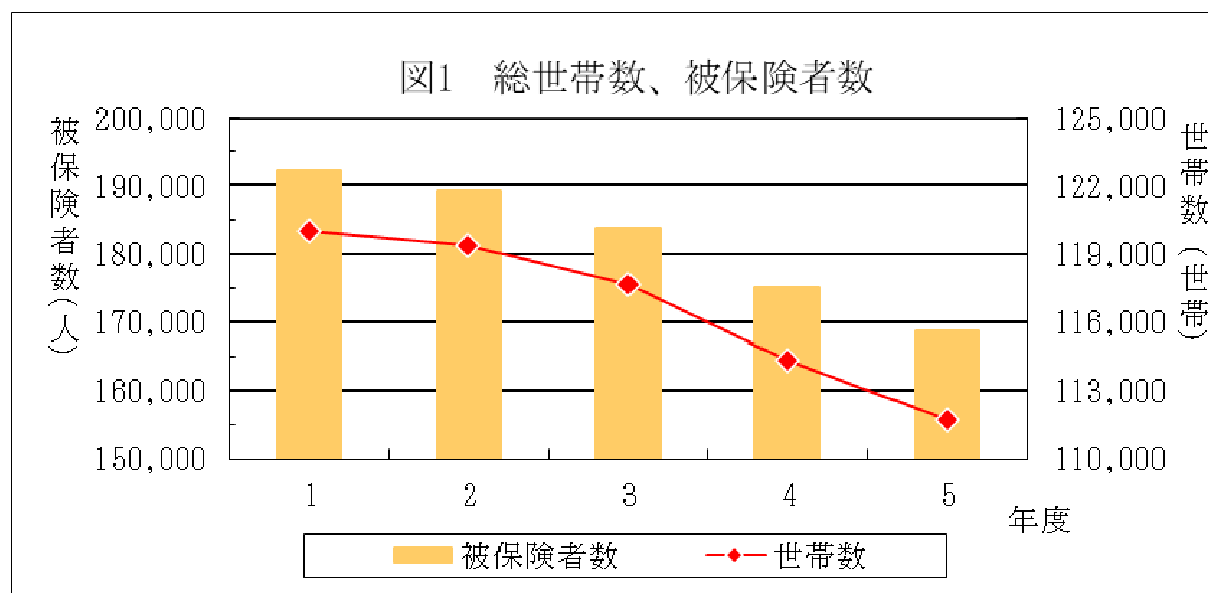
世帯数は、市町村 110,557 世帯、国保組合 1,149 世帯、合計 111,706 世帯となっており、被保険者数は、市町村 166,962 人、国保組合 1,763 人、合計 168,725 人となっている。世帯数は、前年度と比べ 3,637 世帯、3.18%の減少となり、被保険者数は、6,531 人、3.73%の減少となった。

国民健康保険 1 世帯当たり被保険者数は、前年度より 0.01 人減少し、1.52 人となった。

表 1 世帯数、被保険者数の推移（年度末現在）

年度	総世帯数	総人口	国民健康保険					1世帯当たりの被保険者数
			世帯数		被保険者数		加入率	
			前年度比	前年度比	前年度比	前年度比		
世帯	人	世帯	%	人	%	%	人	
1	339,523	806,734	120,073	98.26	192,252	96.86	23.83	1.60
2	339,256	806,209	119,436	99.47	189,300	98.46	23.48	1.58
3	341,857	800,598	117,677	98.53	183,823	97.11	22.96	1.56
4	345,847	796,231	114,343	97.17	175,256	95.33	22.01	1.53
5	348,202	790,368	110,706	96.82	168,725	96.27	21.35	1.52

※総世帯数、総人口は令和6年4月1日の推計



2 収支状況

令和5年度の国民健康保険特別会計については、形式収支（収支差引）は15億5,974万円の黒字となり、赤字の保険者はなかった。県全体での実質単年度収支は、5億2,921万円の赤字となり、黒字保険者は、28保険者中10保険者だった。

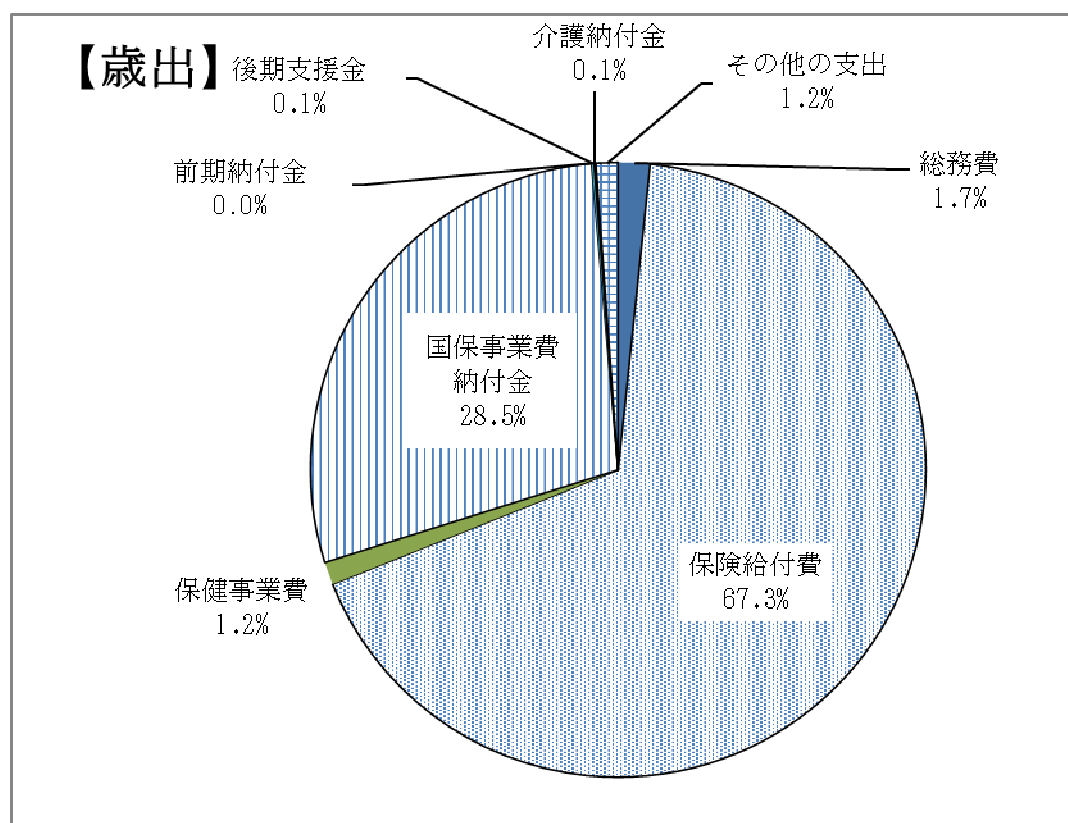
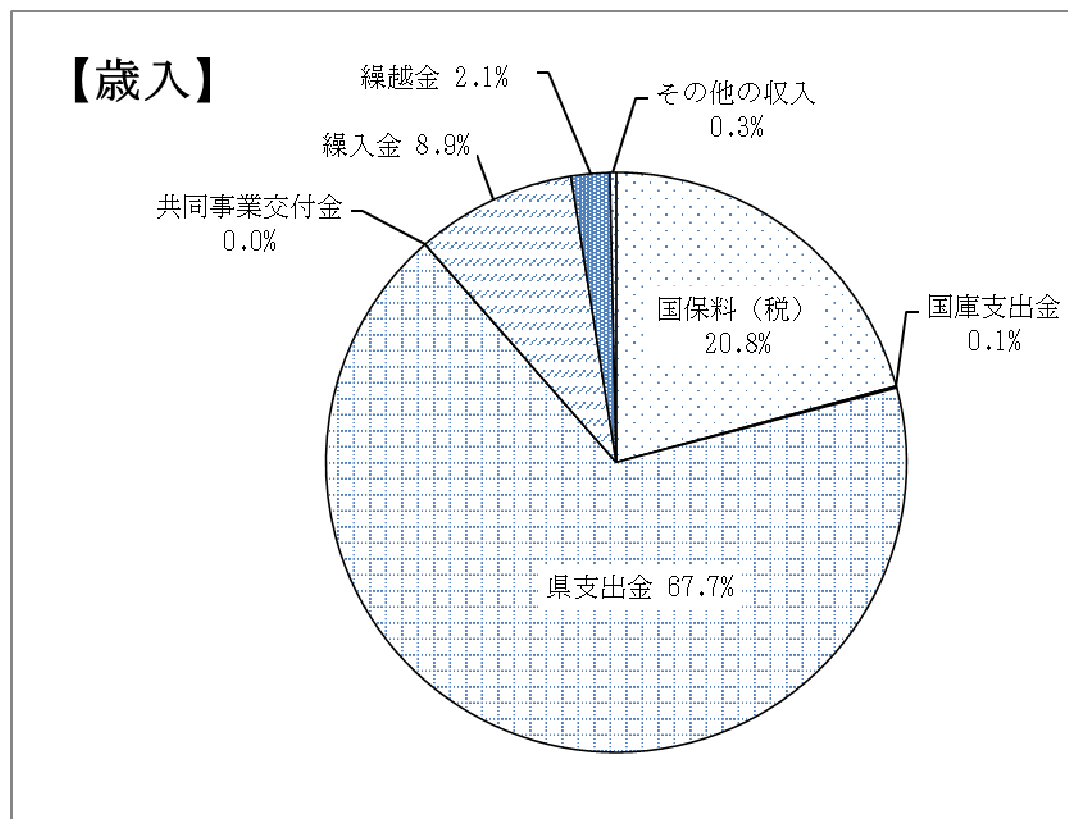
歳入総額は前年度比1.1%減少、歳出総額は前年度比0.0%だった。なお、保険料（税）の収納率は、95.70%と前年度に比べ0.22ポイント減少した。

表2 令和5年度収支状況

収 入				支 出			
科 目	決 算 額	構 成 比	前 年 度 比	科 目	決 算 額	構 成 比	前 年 度 比
	千円	%	%		千円	%	%
保 険 料（税）	18,354,312	20.8	-1.6	総 務 費	1,459,279	1.7	0.5
国 庫 支 出 金	88,349	0.1	20.7	保 険 給 付 費	59,004,756	67.3	-2.1
事 務 費 負 担 金	2,129	0.0	3.3	療 養 諸 費	50,905,340	58.0	-2.4
療 給 等 負 担 金	64,613	0.1	1.2	療 養 給 付 費	50,441,229	57.5	-2.4
共 同 事 業 負 担 金	1,098	0.0	-14.8	療 養 費	464,044	0.5	-3.0
調 整 交 付 金	—	0.0	—	移 送 費	67	0.0	18.0
特 定 健 診 等 負 担 金	221	0.0	-0.5	審 査 支 払 手 数 料	183,587	0.2	-2.0
そ の 他 の 補 助 金	20,288	0.0	249.2	高 額 療 養 費	7,662,062	8.7	0.3
療 給 交 付 金	—	0.0	—	そ の 他 の 給 付	253,767	0.3	-2.4
前 期 高 齢 者 交 付 金	—	0.0	—	保 健 事 業 費	1,047,466	1.2	5.8
県 支 出 金	60,444,098	67.7	-2.0	国 保 事 業 費 納 付 金	25,002,926	28.5	5.3
普 通 交 付 金	58,292,936	65.3	-2.1	後 期 高 齢 者 支 援 金	112,617	0.1	2.7
特 別 交 付 金	2,113,268	2.4	0.9	前 期 高 齢 者 納 付 金	6	0.0	-5.1
高 額 負 担 金	—	0.0	—	介 護 納 付 金	64,195	0.1	-7.3
安 定 化 基 金 交 付 金	—	0.0	—	共 同 事 業 拠 出 金	20,327	0.0	-11.6
そ の 他	37,894	0.0	11.5	そ の 他 の 支 出	1,015,743	1.2	-3.0
共 同 事 業 交 付 金	8,417	0.0	-57.1				
繰 入 金	7,980,279	8.9	7.8				
繰 越 金	1,923,318	2.2	-0.1				
そ の 他 の 収 入	308,277	0.3	-19.4				
合 計	89,287,050	100.0	-1.1	合 計	87,727,314	100.0	0.0
収 支 差 引 額	1,559,737	—	-40.3	基 金 等 保 有 額	12,629,732	—	0.6

※四捨五入のため合計が一致しない。

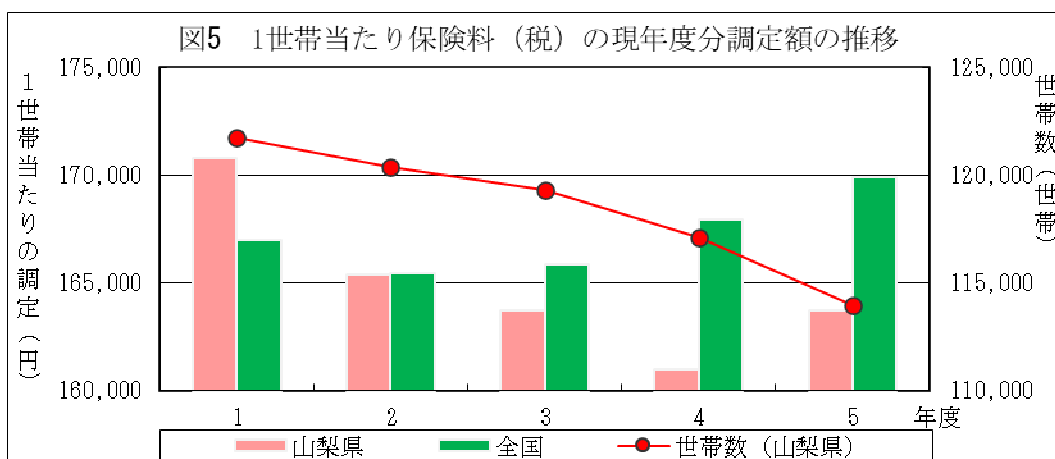
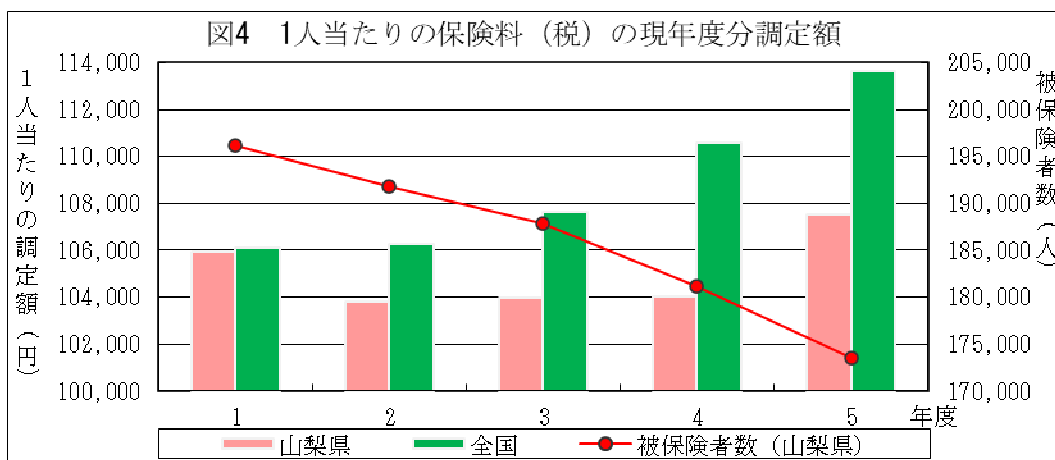
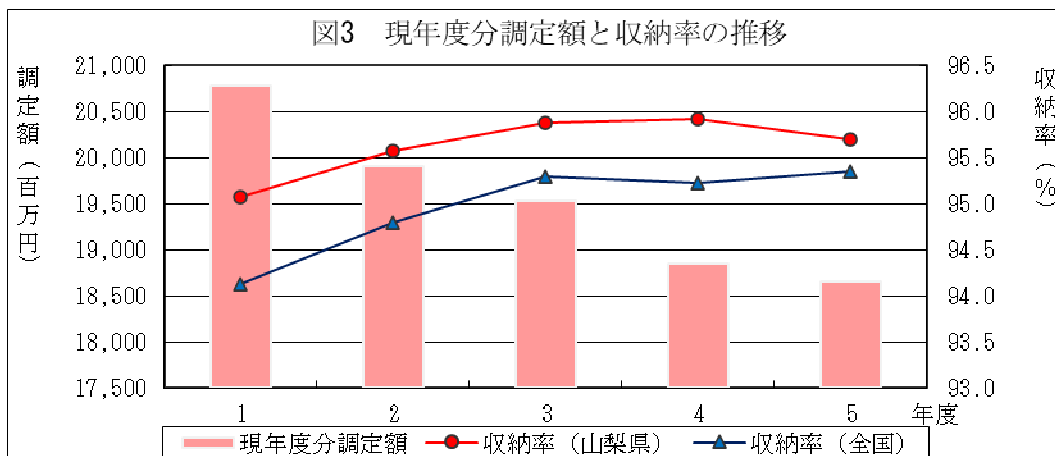
図2 収支状況



3 保険料（税）の状況

令和5年度における保険料（税）の現年度分調定額は186億6,030万円で、前年度と比べ1.0%減少した。これに対し収納額は178億5,630万円で、同じく1.2%減少した。また、居所不明被保険者分調定額を除いて算出した収納率は95.70%で、前年度に比べ0.22ポイント減少した。

1人当たりの調定額は107,526円で、前年度に比べ3.4%増加した。また、1世帯当たりの調定額は163,703円で、前年度と比べ1.7%増加した。



4 保険給付状況

(1) 医療費（療養諸費、医療諸費）

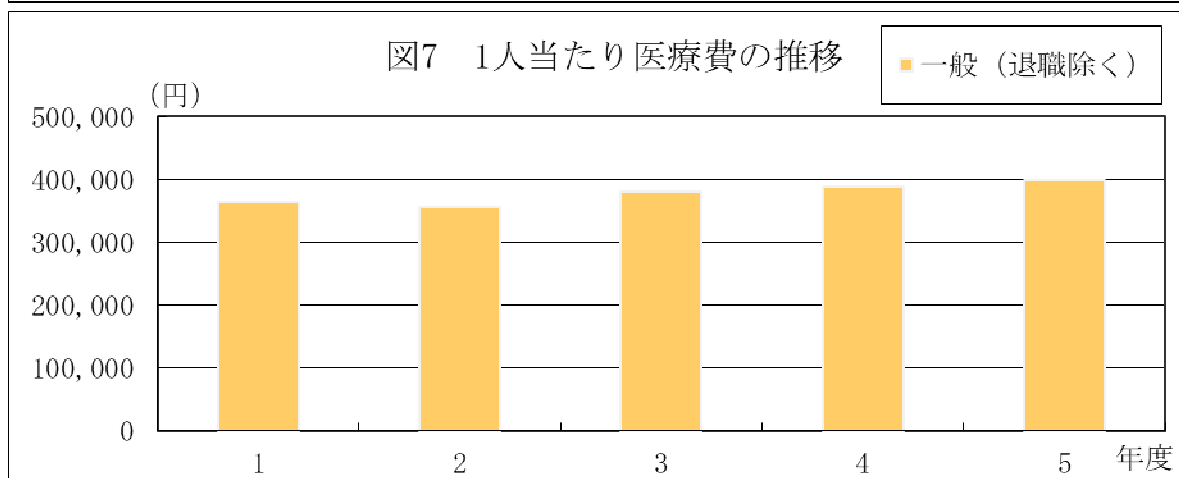
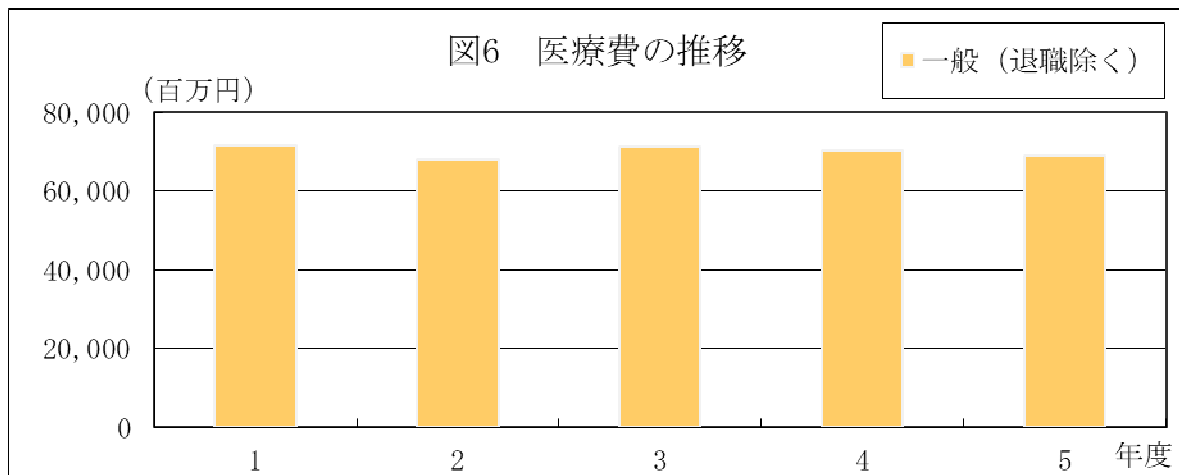
令和5年度の医療費総額は691億8,889万円で、前年度と比べ1.6%、11億471万円の減少である。

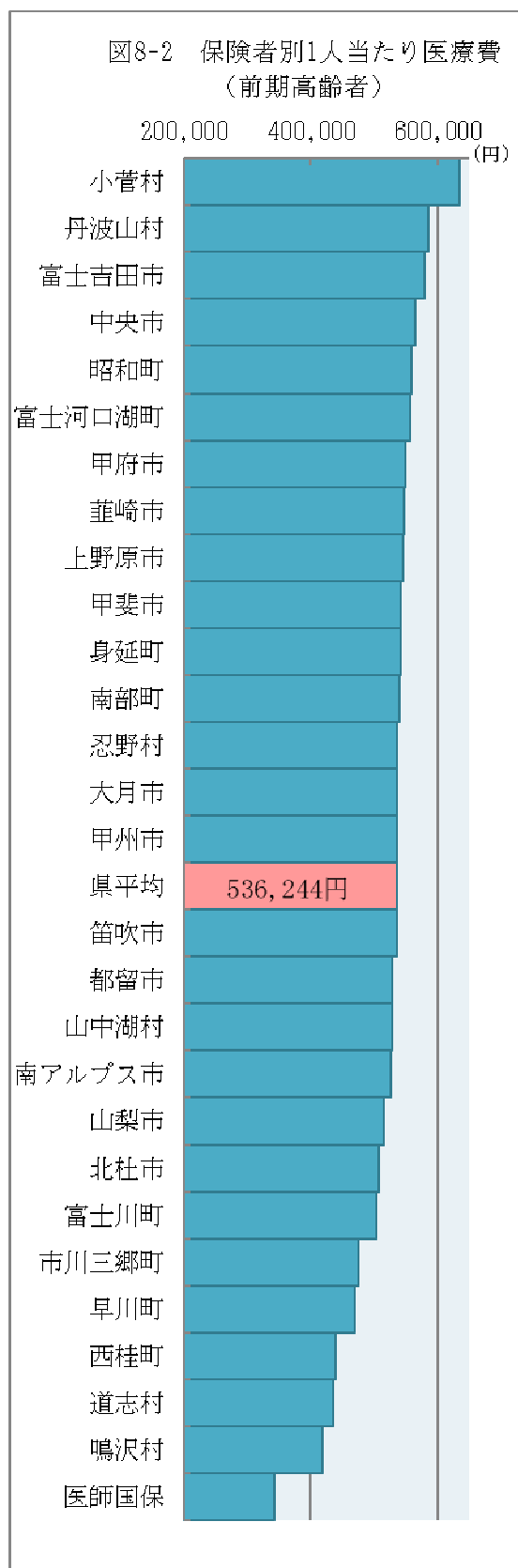
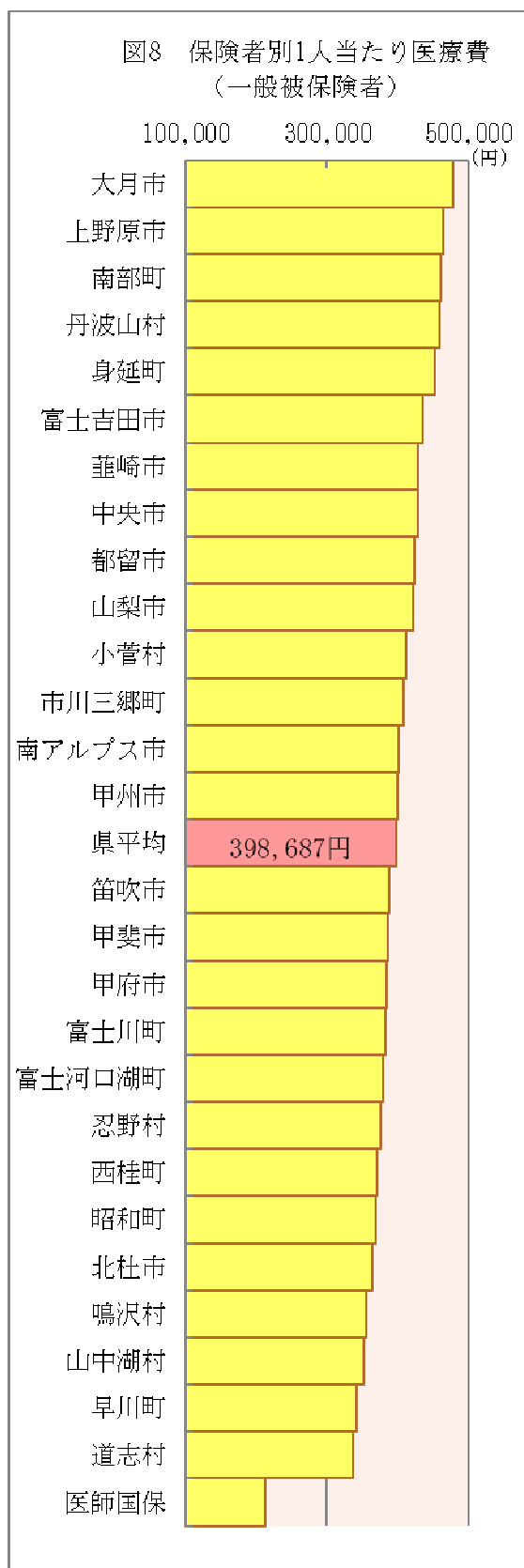
また、1人当たり医療費は398,687円で、前年度と比べ2.8%、10,811円増加した。これを、一般、前期高齢者（一般被保険者の再掲）の別で見ると、一般398,687円、前期高齢者536,244円となっている。

表3 医療費の推移

年度	区分	医療費	割合	伸び率	一人当たり医療費	伸び率
1	全体	71,620,557,718	100.00	-1.40	365,007	2.76
	一般	71,512,235,454	99.85	-0.82	364,810	2.80
	(うち前期)	42,252,649,809	59.00	-0.86	503,169	1.01
	退職	108,322,264	0.15	-79.55	567,132	39.28
2	全体	68,123,322,481	100.00	-4.88	355,155	-2.70
	一般	68,123,019,671	100.00	-4.74	355,153	-2.65
	(うち前期)	40,707,953,530	59.76	-3.66	482,133	-4.18
	退職	302,810	0.00	-99.72	-	-
3	全体	71,272,285,988	100.00	4.62	379,370	6.82
	一般	71,272,298,398	100.00	4.62	379,370	6.82
	(うち前期)	43,028,496,920	60.37	5.70	505,189	4.78
	退職	-12,410	0.00	-104.1	-	-
4	全体	70,293,602,118	100.00	-1.37	387,876	2.24
	一般	70,294,535,738	100.00	-1.37	387,881	2.24
	(うち前期)	42,463,048,083	60.41	-1.31	518,057	2.55
	退職	-933,620	0.00	-7423.1	-	-
5	全体	69,188,891,706	100.00	-1.57	398,687	2.79
	一般	69,188,891,706	100.00	-1.57	398,687	2.79
	(うち前期)	41,404,457,963	59.84	-2.49	536,244	3.51
	退職	0	0.00	-100.0	-	-

※ 前期高齢者は一般の再掲





※ 前期高齢者は一般の再掲

(2) 診療費諸率

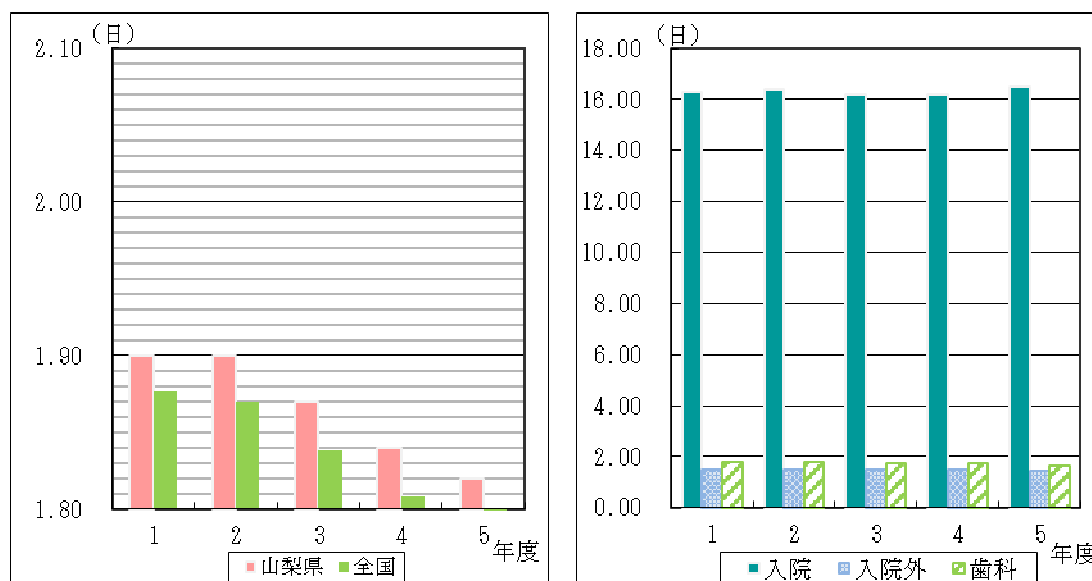
① 1件当たり診療日数

令和5年度の1件当たり診療日数は1.82日で、前年度より1.1%の減少となった。入院は2.0%の増加、入院外は0.7%の減少、歯科は5.8%の減少であった。

表4 1件当たり診療日数の推移

年度	山 梨 県								全 国	
	入 院		入 院 外		歯 科		計		計	
	日	伸び率	日	伸び率	日	伸び率	日	伸び率	日	伸び率
1	16.32	0.8	1.50	-1.3	1.82	-3.7	1.90	-1.0	1.88	-1.2
2	16.41	0.6	1.49	-0.7	1.80	-1.1	1.90	0.0	1.87	-0.4
3	16.18	-1.4	1.49	0.0	1.73	-3.9	1.87	-1.6	1.84	-1.7
4	16.20	0.1	1.48	-0.7	1.73	0.0	1.84	-1.6	1.81	-1.6
5	16.52	2.0	1.47	-0.7	1.63	-5.8	1.82	-1.1	1.80	-0.7

図9 1件当たりの診療日数の推移



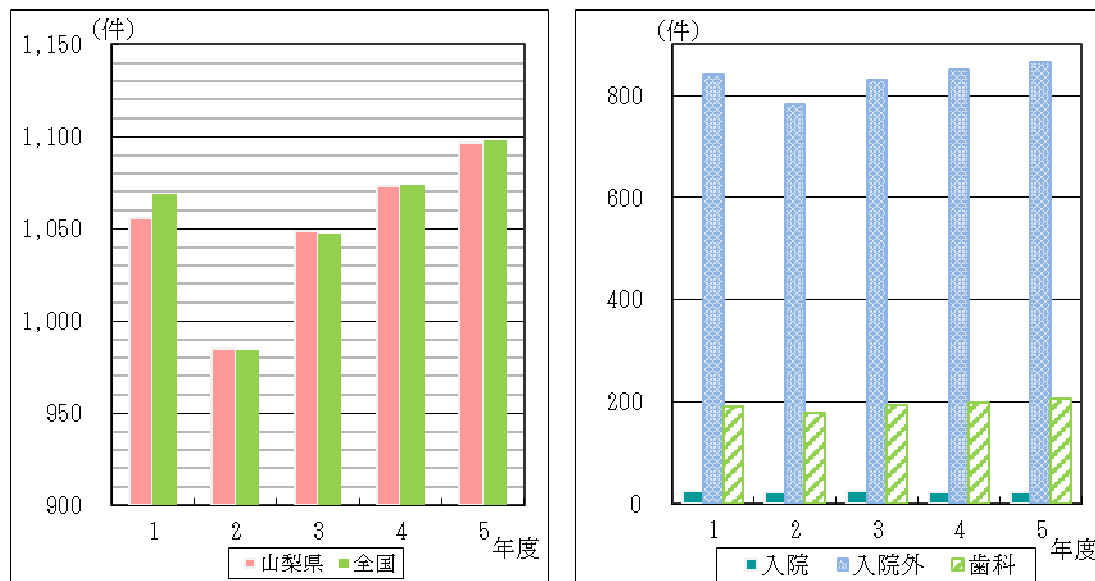
②100人当たりの受診件数

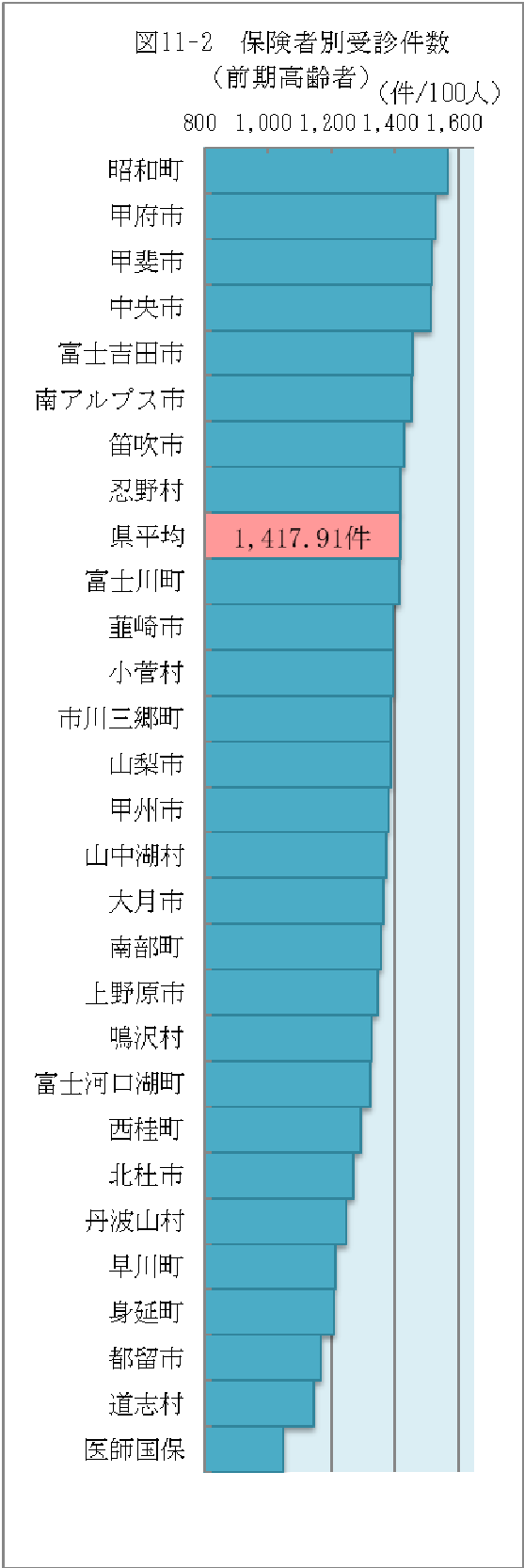
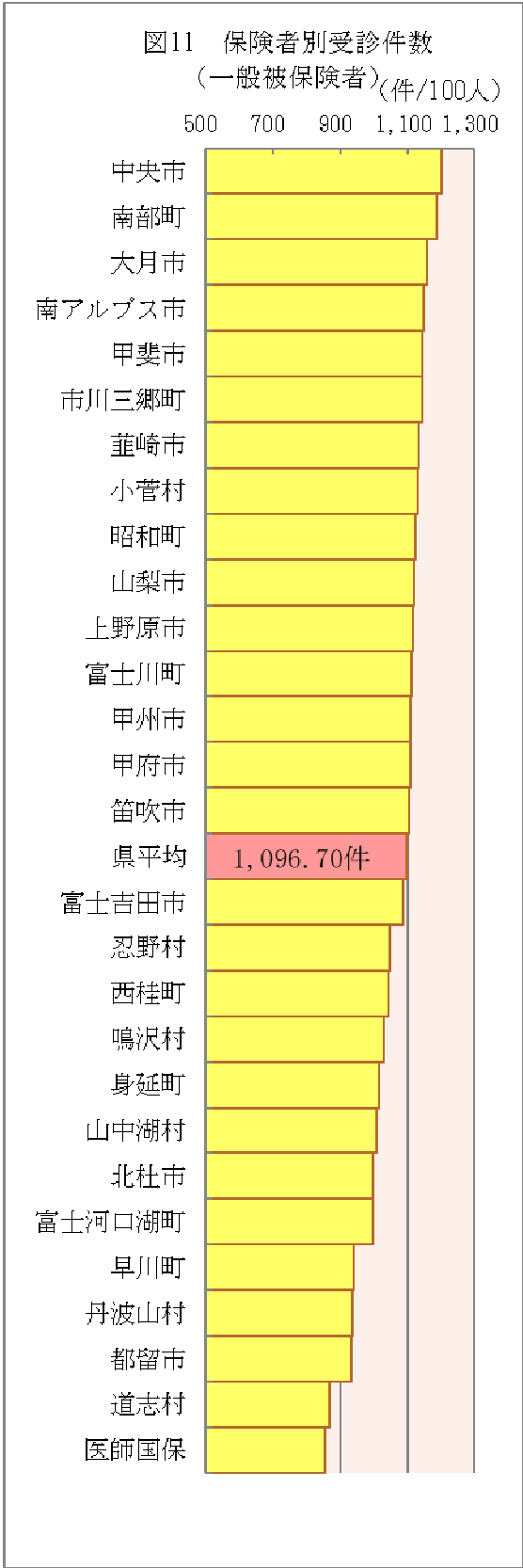
令和5年度の被保険者100人当たりの受診件数は1,096.70件で、前年度に比べ2.2%増加となった。入院は1.2%、入院外は1.8%、歯科は4.0%それぞれ増加している。

表5 受診率（被保険者100人当たり受診件数）

年度	山 梨 県								全 国	
	入 院		入 院 外		歯 科		計		計	
	件	伸び率	件	伸び率	件	伸び率	件	伸び率	件	伸び率
1	24.23	-0.5	840.42	0.8	190.76	5.4	1,055.42	1.6	1,068.95	1.1
2	23.45	-3.2	782.96	-6.8	178.48	-6.4	984.89	-6.7	984.48	-7.9
3	24.01	2.4	831.12	6.2	193.40	8.4	1,048.53	6.5	1,047.45	6.4
4	23.41	-2.5	850.60	2.3	199.00	2.9	1,073.03	2.3	1,073.96	2.5
5	23.69	1.2	866.09	1.8	206.92	4.0	1,096.70	2.2	1,098.06	2.2

図10 受診率（被保険者100人当たり受診件数）の推移





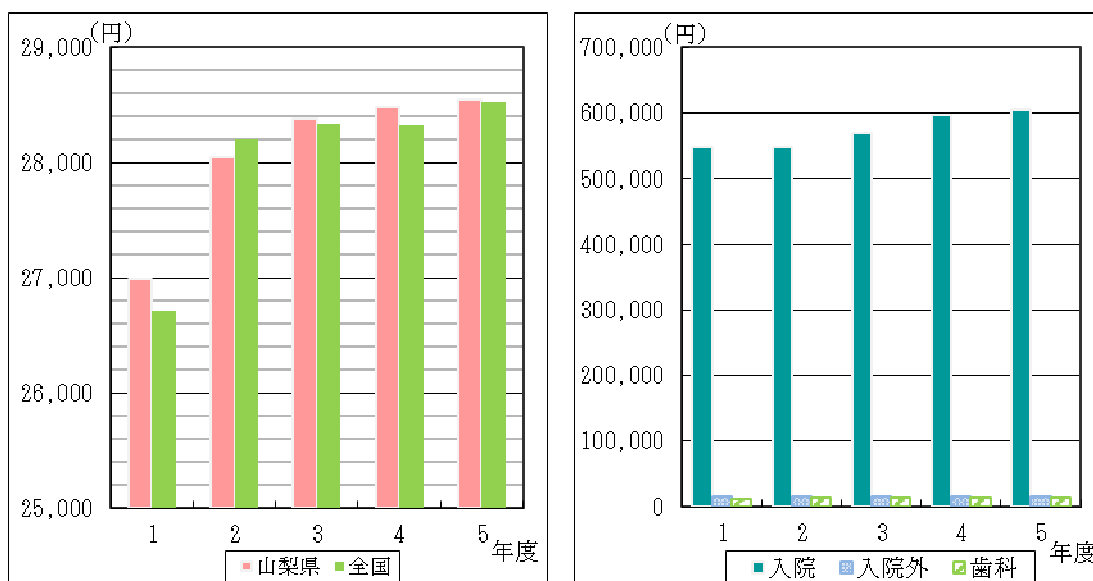
③ 1件当たり診療費

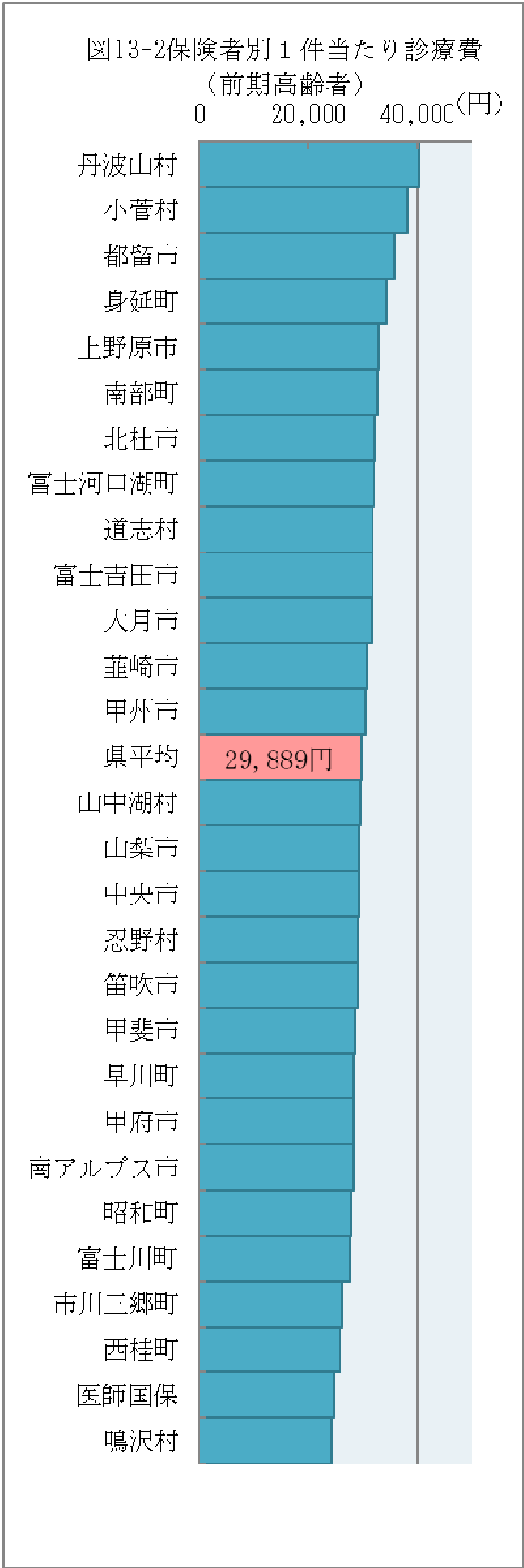

令和5年度の1件当たり診療費は28,542円で、前年度に比べ0.2%の増加となった。入院は1.4%、入院外は0.5%増加し、歯科は1.8%減少している。

表6 1件当たり診療費の推移

年度	山 梨 県								全 国	
	入 院		入 院 外		歯 科		計		計	
	円	伸び率	円	伸び率	円	伸び率	円	伸び率	円	伸び率
1	548,976	3.5	15,218	3.0	12,538	-3.3	26,990	1.6	26,708	1.6
2	548,399	-0.1	15,805	3.9	13,354	6.5	28,043	3.9	28,202	5.6
3	570,554	4.0	16,214	2.6	13,363	0.1	28,380	1.2	28,332	0.5
4	597,201	4.7	16,398	1.1	13,230	-1.0	28,483	0.4	28,321	0.0
5	605,300	1.4	16,482	0.5	12,992	-1.8	28,542	0.2	28,529	0.7

図12 1件当たり診療費の推移





④ 1人当たり診療費

令和5年度の1人当たり診療費は313,017円で、前年度に比べ2.4%の増加となった。入院は2.6%、入院外は2.3%、歯科は2.1%それぞれ増加している。

表7 1人当たり診療費の推移

年度	山 梨 県								全 国	
	入 院		入 院 外		歯 科		計		計	
	円	伸び率	円	伸び率	円	伸び率	円	伸び率	円	伸び率
1	133,038	3.0	127,896	3.8	23,918	2.0	284,852	3.3	285,490	2.6
2	128,611	-3.3	123,750	-3.2	23,834	-0.4	276,194	-3.0	277,648	-2.7
3	136,979	6.5	134,755	8.9	25,844	8.4	297,578	7.7	296,768	6.9
4	139,817	2.1	139,481	3.5	26,329	1.9	305,628	2.7	304,154	2.5
5	143,388	2.6	142,745	2.3	26,833	2.1	313,017	2.4	313,262	3.0

図14 1人当たり診療費の推移

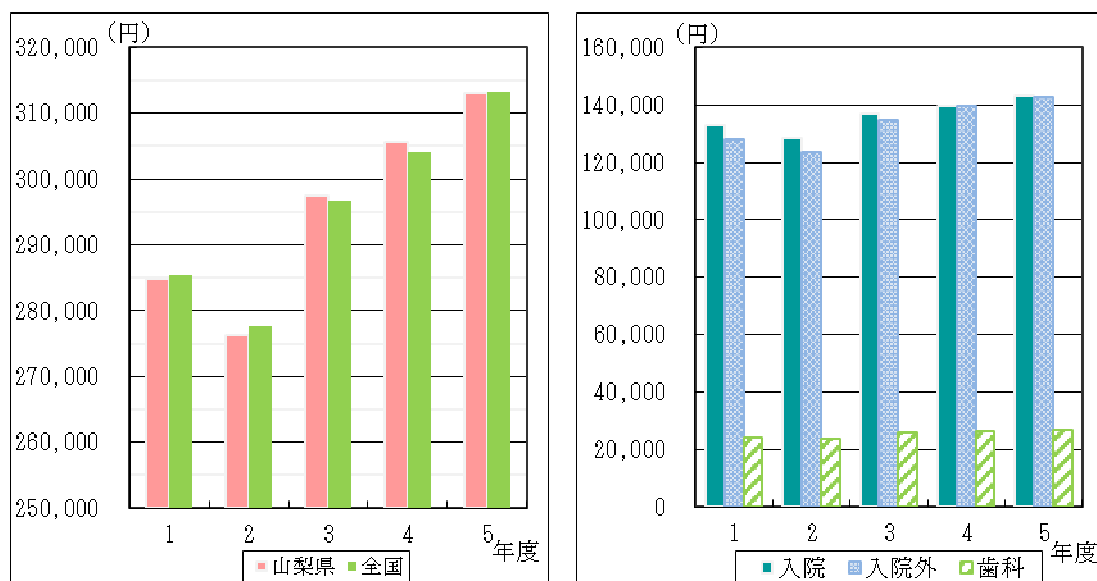


図15 保険者別1人当たり診療費
(一般被保険者)

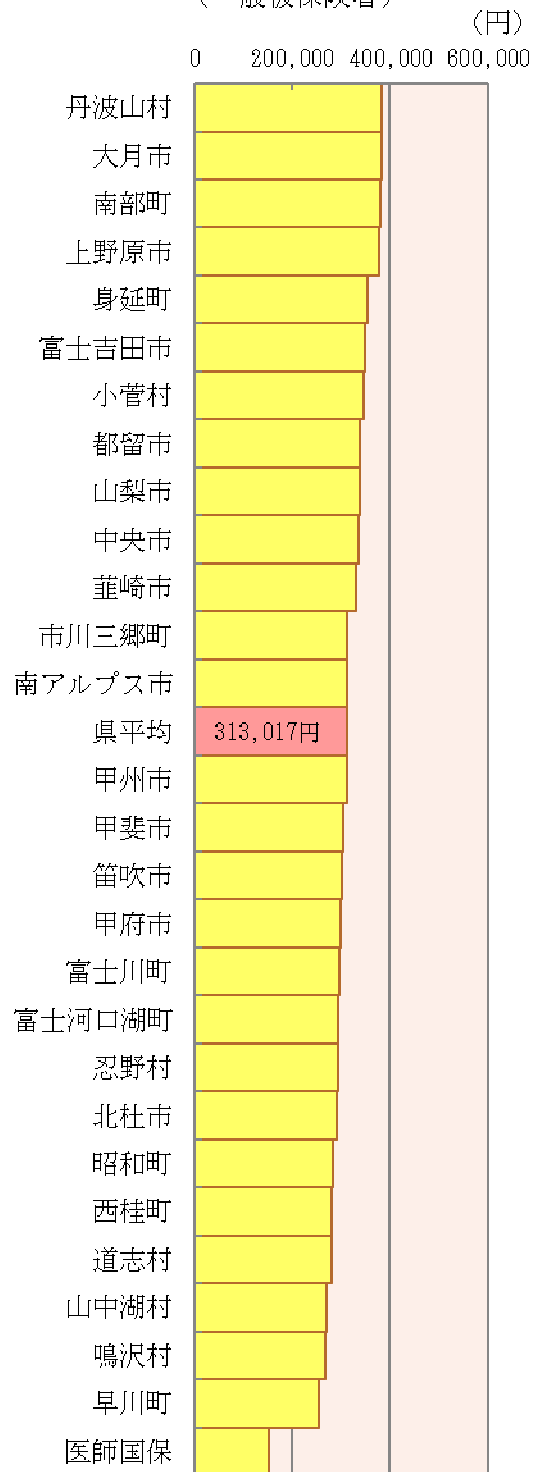
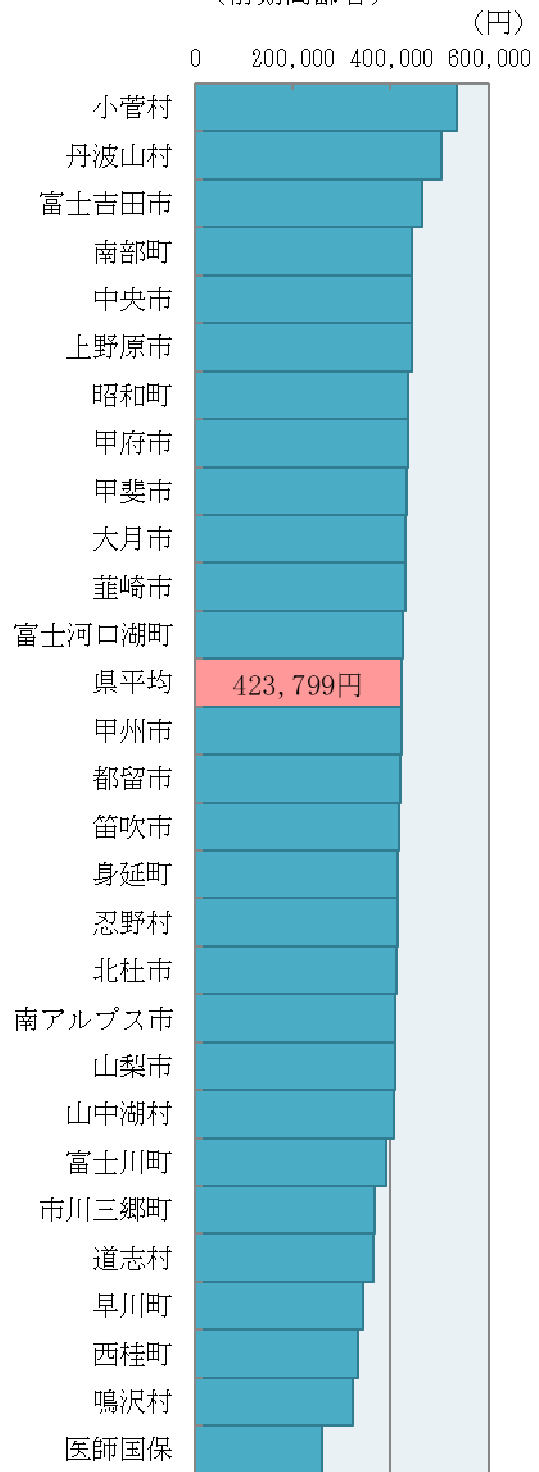


図15-2 保険者別1人当たり診療費
(前期高齢者)



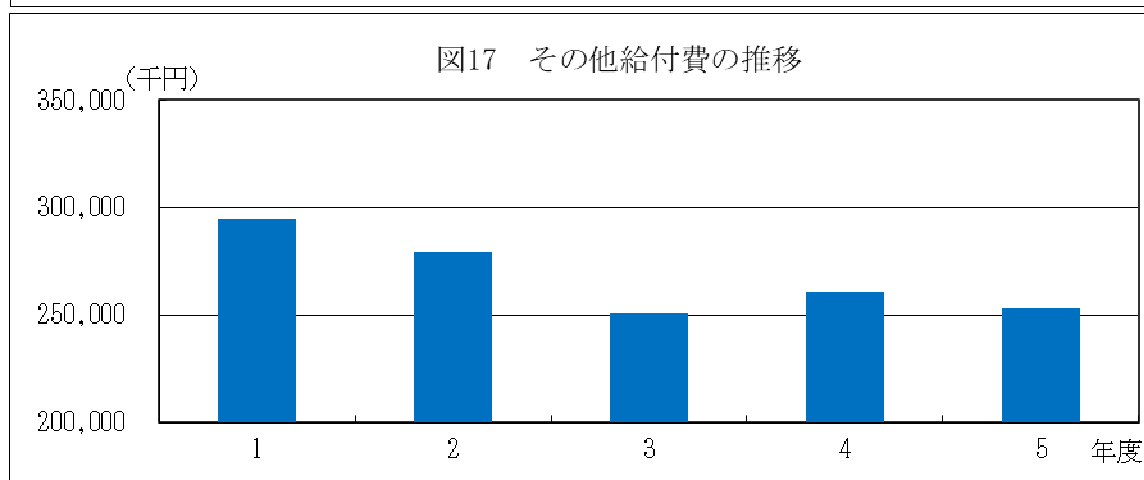
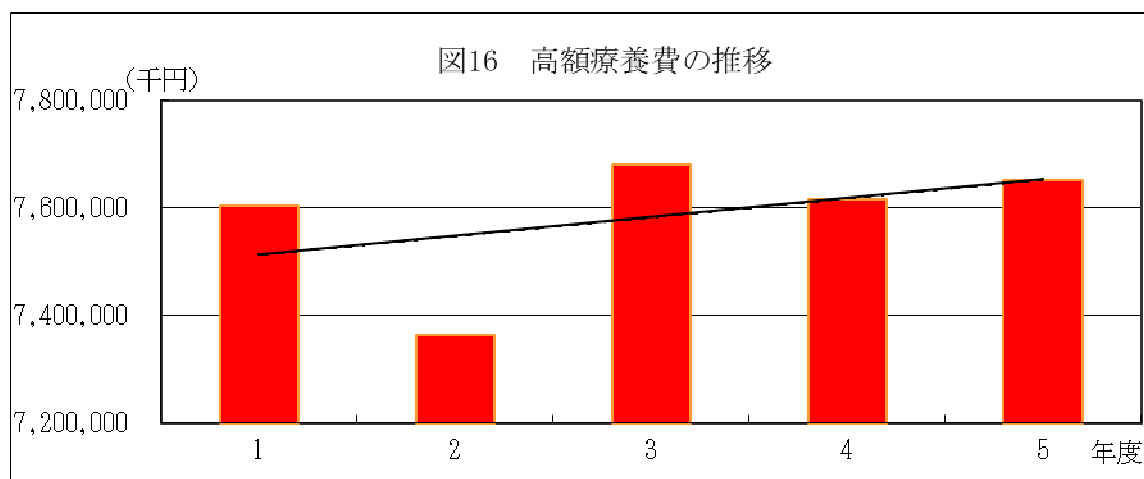
(3) 高額療養費・その他保険給付診療費諸率

令和5年度の高額療養費（高額介護合算療養費を含む。）は76億5,242万円で、前年度と比べ3,590万円、0.5%増加している。

令和5年度のその他保険給付は2億5,321万円で、前年度と比べ774万円、3.0%減少している。

表8 高額療養費・その他保険給付の推移

年度	高 額 療 養 費			そ の 他 の 保 険 給 付		
	件 数	支 給 額	伸 び 率	件 数	給 付 額	伸 び 率
1	125,385	7,605,289,248	0.3	1,723	294,710,536	-13.2
2	122,459	7,362,845,028	-3.2	1,719	279,139,449	5.3
3	127,518	7,680,281,396	4.3	1,725	250,807,136	-10.1
4	129,084	7,616,514,214	-0.8	1,870	260,956,540	4.0
5	129,026	7,652,415,209	0.5	1,604	253,213,196	-3.0



2. 国民健康保険事業状況報告書

様式 19 国民健康保険事業状況報告書（事業年報）A表集計表
（令和 5 年度）

1公 2組 3計	1
都道府県番号	19
都道府県名	山梨県

○ 一般状況

		本年度末現在	(再掲) 未就学児	(再掲) 前期高齢者	(再掲) 70歳以上一般	(再掲) 70歳以上現役並み所得者
保険者数		27				
世帯数		110,557				
被保険者数	総数	166,962	3,730	74,011	40,418	3,573
	退職被保険者等	0	0			
	一般被保険者	166,962	3,730	74,011	40,418	3,573

		年度平均	(再掲) 未就学児	(再掲) 前期高齢者	(再掲) 70歳以上一般	(再掲) 70歳以上現役並み所得者
世帯数		112,822				
被保険者数	総数	171,753	3,590	76,939	42,049	3,648
	退職被保険者等	0	0			
	一般被保険者	171,753	3,590	76,939	42,049	3,648

	本年度末現在	年度平均
介護保険第2号被保険者数	55,380	56,574
介護保険第2号世帯数	46,850	47,706

標準負担額の減額状況	年度平均
	6,361

	本年度末現在	年度平均
特定世帯数	9,948	9,777
特定継続世帯数	1,612	1,741

世帯の継続性を認めた世帯数 (市町村内転居の場合を除く)	本年度中
	192

被保険者 増減内訳	本年度中増	転入	転出	社保離脱	生保廃止	出生	後期高齢者離脱	その他	計
		(再掲)他県からの転入							
		8,017	5,800	24,260	295	395	3	1,641	34,611
	本年度中減	6,060	3,917	20,021	566	1,289	10,623	2,525	41,084

本年度末現在 事務職員数	市町村・国保組合計			都道府県		
	専任	兼任	計	専任	兼任	計
	103	50	153	5	0	5

その他の保険給付 実施保険者数	出産育児給付を実施	葬祭給付を実施	傷病手当金	出産手当金	その他の任意給付
	0	0	0	0	0

一部負担割合 保険者数	法定割合	その他	計	保険料・税 別保険者数	保険料	保険税
	27	0	27			

備考	
----	--

様式 19 国民健康保険事業状況報告書（事業年報）A表集計表
（令和 5 年度）

1公 2組 3計	2
都道府県番号	19
都道府県名	山梨県

○ 一般状況

		本年度末現在	(再掲) 未就学児	(再掲) 前期高齢者	(再掲) 70歳以上一般	(再掲) 70歳以上現役並み所得者
保 險 者 数		1				
世 帯 数		1,149				
被 保 険 者 数	総 数	1,763	27	273	13	93
	退職被保険者等	0	0			
	一般被保険者	1,763	27	273	13	93

		年 度 平 均	(再掲) 未就学児	(再掲) 前期高齢者	(再掲) 70歳以上一般	(再掲) 70歳以上現役並み所得者
世 帯 数		1,167				
被 保 険 者 数	総 数	1,789	29	273	13	91
	退職被保険者等	0	0			
	一般被保険者	1,789	29	273	13	91

	本年度末現在	年 度 平 均
介護保険第2号被保険者数	864	877
介護保険第2号世帯数	0	0

標準負担額の減額状況	年 度 平 均
	0

	本年度末現在	年 度 平 均
特 定 世 帯 数	0	0
特 定 継 続 世 帯 数	0	0

世帯の継続性を認めた世帯数 (市町村内転居の場合を除く)	本 年 度 中
	0

被 保 険 者 増 減 内 訳	本年度中増	転 入	(再掲)他県からの転入	社保離脱	生保廃止	出 生	後期高齢者離脱	そ の 他	計
		0							
	本年度中減	転 出	(再掲)他県への転出	社保加入	生保開始	死 亡	後期高齢者加入	そ の 他	計
		0	0	61	0	2	19	127	209

本 年 度 末 現 在 職 員 数	市 町 村 ・ 国 保 組 合 計			都 道 府 県 計		
	専 任	兼 任	計	専 任	兼 任	計
	2	2	4	5	0	5

その他の保険給付実施被保険者数	出産育児給付を実施	葬祭給付を実施	傷病手当金	出産手当金	その他の任意給付
	0	0	0	0	0

一 部 負 担 割 合 数	法 定 割 合	そ の 他	計	保 險 料 ・ 税 別 保 険 者 数	保 險 料	保 險 税
	1	0	1			

備 考	
-----	--

様式 19 国民健康保険事業状況報告書（事業年報）A表集計表
（令和 5 年度）

1公 2組 3計	3
都道府県番号	19
都道府県名	山梨県

○ 一般状況

		本年度末現在	(再掲) 未就学児	(再掲) 前期高齢者	(再掲) 70歳以上一般	(再掲) 70歳以上現役並み所得者
保 險 者 数		28				
世 帯 数		111,706				
被 保 険 者 数	総	168,725	3,757	74,284	40,431	3,666
	退職被保険者等	0	0			
	一般被保険者	168,725	3,757	74,284	40,431	3,666

		年 度 平 均	(再掲) 未就学児	(再掲) 前期高齢者	(再掲) 70歳以上一般	(再掲) 70歳以上現役並み所得者
世 帯 数		113,989				
被 保 険 者 数	総	173,542	3,619	77,212	42,062	3,739
	退職被保険者等	0	0			
	一般被保険者	173,542	3,619	77,212	42,062	3,739

	本年度末現在	年 度 平 均
介護保険第2号被保険者数	56,244	57,451
介護保険第2号世帯数	46,850	47,706

標準負担額の減額状況	年 度 平 均
	6,361

	本年度末現在	年 度 平 均
特 定 世 帯 数	9,948	9,777
特 定 継 続 世 帯 数	1,612	1,741

世帯の継続性を認めた世帯数 (市町村内転居の場合を除く)	本 年 度 中
	192

被 保 険 者 増 減 内 訳	本年度中増	転 入		社保離脱	生保廃止	出 生	後期高齢者離脱	そ の 他	計
		8,017	(再掲)他県からの転入 5,800						
被 保 険 者 減 内 訳	本年度中減	転 出		社保加入	生保開始	死 亡	後期高齢者加入	そ の 他	計
		6,060	(再掲)他県への転出 3,917						
				24,314	295	401	3	1,733	34,763
				20,082	566	1,291	10,642	2,652	41,293

本 年 度 末 現 在 職 員 数	市 町 村 ・ 国 保 組 合 計			都 道 府 県 計		
	専 任	兼 任	計	専 任	兼 任	計
	105	52	157	5	0	5

その他の保険給付実施被保険者数	出産育児給付を実施	葬祭給付を実施	傷病手当金	出産手当金	その他の任意給付
	0	0	0	0	0

一 部 負 担 割 合 数	法 定 割 合	そ の 他	計	保 險 料 ・ 税 別 保 険 者 数	保 險 料	保 險 税

備 考	
-----	--

様式20 (市町村)

国民健康保険事業状況報告書 (事業年報) B表集計表 (市町村)

(令和 5 年度)

1公 2組 3計	1
都道府県番号	19
都道府県名	山梨県

1. 収支状況及び資産・負債等の状況

[1] 収入状況及び支出状況

収 入				支 出			
科 目	収 入 額	(再掲) 後期高齢者 支援金等分	(再掲) 介護分	科 目	支 出 額	(再掲) 後期高齢者 支援金等分	(再掲) 介護分
	円	円	円		円	円	円
保険料				給付			
一般被保険者分	医療給付費分 12,567,126,219 後期高齢者支援金分 4,013,417,768 介護納付金分 1,459,832,098 一般被保険者分計 18,040,376,085	4,013,417,768	1,459,832,098	業務費 1,415,756,131 療養給付費 50,177,118,054 療養費 463,003,118 小計 50,640,121,172 高額療養費 7,644,833,197 高額介護合算療養費 4,854,095 移送費 67,240 出産育児諸費 181,615,763 葬祭諸費 60,300,000 育児諸費 0 その他 1,301,145 一般被保険者分計 58,533,092,612			
退職者等被保険者分	医療給付費分 1,158,090 後期高齢者支援金分 377,471 介護納付金分 296,925 退職被保険者等分計 1,832,486	377,471	296,925	退職者等分	療養給付費 0 療養費 0 小計 0 高額療養費 0 高額介護合算療養費 0 移送費 0 退職被保険者等分計 0		
計	18,042,208,571	4,013,795,239	1,460,129,023	審査支払手数料	182,262,255		
国庫支出金	17,656,000			計	58,715,354,867		
都道府県支出金	保険給付費等交付金(普通交付金) 58,292,935,970 保険者努力支援分 421,081,000 特別調整交付金分 393,279,000 都府県繰入金(2号分) 1,066,243,000 特定健康診査等負担金 232,444,000 保険給付費等交付金(特別交付金)計 2,113,047,000 財政安定化基金交付金 0 その他 37,894,132 計 60,443,877,102			国民健康保険料	一般被保険者分 17,002,195,474 退職被保険者等分 4,490,259 医療給付費分計 17,006,685,733		
連合会支出金	45,000			支援後期高齢者等分	一般被保険者分 5,930,420,900 退職被保険者等分 189,206 後期高齢者支援金等分計 5,930,610,106	5,930,420,900	189,206
一般会計繰入金	保険基盤安定(保険料(税)軽減分) 3,054,853,977 保険基盤安定(保険者支援分) 1,647,290,124 未就学児均等割保険料(税) 43,342,048 職員給与費等 1,410,052,227 産前産後保険料(税) 1,728,469 出産育児一時金等 120,494,949 財政安定化支援事業 587,124,738 その他 259,673,621 計 7,124,560,153	691,225,472	239,392,687	介護納付金分	2,065,629,662		2,065,629,662
直診勘定繰入金	0			計	25,002,925,501	5,930,610,106	2,065,629,662
その他の収入	305,044,574		363,772,446	財政安定化基金拠出金	0		
小計(単年度収入)	85,933,391,400	5,086,655,160	1,823,901,469	保健事業費	383,404,270		
				特定健康診査等事業費	637,222,571		
				健康管理センター事業費	13,353,899		
				計	1,033,980,740		
				保険給付費等交付金償還金	10,671,731		
				直診勘定繰出金	105,777,900		
				その他の支出	140,991,752	281,797	141,360
				小計(単年度支出)	86,425,458,622	5,930,891,903	2,065,771,022
				単年度収支差引額	-492,067,222	-844,236,743	-241,869,553
				単年度黒字額(9)	395,559,053		
				単年度赤字額(18)	887,626,275		

基金繰入金	855,719,155		基金積立金	749,684,749	
繰越金	1,602,399,608		前年度繰上充用金	0	
市町村債	0		公債費	0	
うち財政安定化基金貸付金	0		うち財政安定化基金償還金	0	
収入合計	88,391,510,163		支出合計	87,175,143,371	
			(黒字額 27)	1,216,366,792	
			うち次年度への繰越金	976,251,131	
			うち基金積立金	238,580,498	
			(赤字額 0)	0	
			収支差引額	1,216,366,792	
			基金保有額	12,344,634,298	
			市町村債残高	0	

(注) 括弧内には保険者数を記入すること。

[2] 資産・負債等の状況 (年度末現在)

科 目	資 産	金 額	負 債 及 び 純 資 産	金 額
		円		円
基金保有額 a	12,344,634,298		繰上充用金(当年度赤字額) e	0
次年度への繰越金 b	976,251,131		市町村債残高 f	0
貸付金等 c	0		うち財政安定化基金貸付金残高	0
その他の資産 d	0		その他の負債 g	0
資産合計 (a + b + c + d)	13,320,885,429		負債合計 (e + f + g)	0
			純資産(資産合計 - 負債合計)	13,320,885,429

備考	
----	--

様式 20 (国保組合)

国民健康保険事業状況報告書 (事業年報) B表集計表 (国保組合)

(令和 5 年度)

1公 2組 3計	2
都道府県番号	19
都道府県名	山梨県

1. 収支状況及び資産・負債等の状況

[1] 収入状況及び支出状況

収 入				支 出			
科 目	収 入 額	(再掲) 後期高齢者 支援金等分	(再掲) 介護分	科 目	支 出 額	(再掲) 後期高齢者 支援金等分	(再掲) 介護分
	円	円	円		円	円	円
保険料				総務費	43,522,377		
医療給付費分	347,870,000			療養給付費	264,110,967		
後期高齢者支援金分	86,104,000	86,104,000		療養費	1,040,548		
介護納付金分	58,129,500		58,129,500	小計	265,151,515		
計	492,103,500	86,104,000	58,129,500	高額療養費	12,374,910		
事務費負担金	2,129,094	0	0	高額介護合算療養費	0		
療養給付費等負担金	64,612,658	7,033,211	3,805,447	移送費	0		
高額医療費共同事業負担金	1,098,000			出産育児諸費	10,420,000		
特定健康診査等負担金	221,000			葬祭諸費	130,000		
支出金	2,632,000			育児諸費	0		
その他の	0	0	0	その他	0		
計	70,692,752	7,033,211	3,805,447	小計	288,076,425		
前期高齢者交付金	0			審査支払手数料	1,324,647		
都道府県特定健康診査等負担金	221,000			計	289,401,072		
その他	0	0	0	後期高齢者支援金	112,609,372	112,609,372	
計	221,000	0	0	事務費拠出金	7,427	7,427	
高額医療費共同事業交付金	8,417,000			計	112,616,799	112,616,799	
直診勘定繰入金	0			前期高齢者納付金	0		
その他の収入	3,187,609			事務費拠出金	6,128		
				計	6,128		
				介護納付金	64,195,044		64,195,044
				高額医療費共同事業拠出金	20,327,000		
				保健事業費	5,684,328		
				特定健康診査等事業費	7,801,209		
				健康管理センター事業費	0		
				計	13,485,537		
				直診勘定繰出金	0		
				その他の支出	6,615,991	0	0
小計 (単年度収入)	574,621,861	93,137,211	61,934,947	小計 (単年度支出)	550,169,948	112,616,799	64,195,044
				単年度収支差引額	24,451,913	-19,479,588	-2,260,097
				単年度黒字額 (1)	24,451,913		
				単年度赤字額 (0)	0		

準備金繰入金	0			準備金積立金	2,000,426		
繰越金	320,918,223			前年度繰上充用金	0		
組合債	0			組合債費	0		
収入合計	895,540,084			支出合計	552,170,374		
				黒字額 (1)	343,369,710		
				うち次年度への繰越金	343,369,710		
				うち準備金積立金	0		
				赤字額 (0)	0		
				収支差引額	343,369,710		
				準備金保有額	285,097,243		
				組合債残高	0		

(注) 括弧内には保険者数を記入すること。

[2] 資産・負債等の状況 (年度末現在)

資 産	産 額	負 債 及 び	純 資 産
科 目	金 額	科 目	金 額
	円		円
準備金保有額 a	285,097,243	繰上充用金 (当年度赤字額) e	0
次年度への繰越金 b	343,369,710	組合債残高 f	0
貸付金等 c	0	その他の負債 g	0
その他の資産 d	0	負債合計 (e+f+g)	0
資産合計 (a+b+c+d)	628,466,953	純資産 (資産合計-負債合計)	628,466,953

備考	
----	--

様式20 (市町村) (つづき)

国民健康保険事業状況報告書 (事業年報) B表集計表 (続) (市町村)

(令和 5 年度)

1公 2組 3計	1
都道府県番号	19
都道府県名	山梨県

○ 経理状況

2. 保険料 (税) 収納状況 (一般被保険者分)

保険(税)料		調 定 額	収 納 額	還付未済額 (別掲)	不 納 欠 損 額	未 収 額	居所不明者分調定額
		円	円	円	円	円	円
保 險 料	現 年 分	18,168,197,386	17,364,193,463	28,328,866	325,800	803,678,123	1,310,060
	滞納繰越分	2,317,379,249	646,811,447	1,042,309	267,355,090	1,403,212,712	921,510
	計	20,485,576,635	18,011,004,910	29,371,175	267,680,890	2,206,890,835	2,231,570

3. 保険給付等支払状況

保 險 被 保 険 者 分 費		支 払 義 務 額	支 払 済 額	徴 収 金 等	戻 入 未 済 額	未 払 額	
		円	円	円	円	円	
一 般 被 保 険 者 分 費	療養給付費	計	50,148,243,849	50,177,118,054	107,366,975	37,361,165	115,853,935
		現年度分 (再掲)	50,066,993,076	50,096,080,564	107,366,975	37,136,095	115,415,582
	療 養 費	計	461,490,521	463,003,118	1,201,059	311,538	0
		現年度分 (再掲)	461,489,023	463,001,620	1,201,059	311,538	0
	高 額 療 養 費	7,635,186,204	7,644,833,197	9,536,452	110,541	0	
	高 額 介 護 合 算 療 養 費	4,854,095	4,854,095	0	0	0	
移 送 費	67,240	67,240	0	0	0		
そ の 他 の 保 険 給 付 費	243,689,983	243,216,908	20,746	453,570	947,391		

4. 備考

備 考	収 納 率		
	現 年 分	滞納繰越分	計
	%	%	%
	95.58	27.92	87.93

様式20 (国保組合) (つづき)

国民健康保険事業状況報告書 (事業年報) B表集計表 (続) (国保組合)

(令和 5 年度)

1公 2組 3計	2
都道府県番号	19
都道府県名	山梨県

○ 経理状況

2. 保険料 取納状況 (一般被保険者分)

保険料		調 定 額	収 納 額	還付未済額 (別掲)	不 納 欠 損 額	未 収 額	居所不明者分調定額
		円	円	円	円	円	円
現 年 分	現 年 分	492,103,500	492,103,500	0	0	0	0
	滞納繰越分	0	0	0	0	0	0
	計	492,103,500	492,103,500	0	0	0	0

3. 保険給付等支払状況

(一) 一般被保険者分	費		支 払 義 務 額	支 払 済 額	徴 収 金 等	戻 入 未 済 額	未 払 額
			円	円	円	円	円
療養給付費	計	計	264,110,967	264,110,967	0	0	0
		現年度分 (再掲)	264,110,967	264,110,967	0	0	0
療 養 費	計	計	1,040,548	1,040,548	0	0	0
		現年度分 (再掲)	1,040,548	1,040,548	0	0	0
高 額 療 養 費	計	計	12,374,910	12,374,910	0	0	0
		現年度分 (再掲)	12,374,910	12,374,910	0	0	0
高 額 介 護 合 算 療 養 費	計	計	0	0	0	0	0
		現年度分 (再掲)	0	0	0	0	0
移 送 費	計	計	0	0	0	0	0
		現年度分 (再掲)	0	0	0	0	0
そ の 他 の 保 険 給 付 費	計	計	10,550,000	10,550,000	0	0	0
		現年度分 (再掲)	10,550,000	10,550,000	0	0	0
後 期 高 齢 者 支 援 金 等	計	112,616,799	112,616,799			0	
前 期 高 齢 者 納 付 金 等	計	6,128	6,128			0	
介 護 納 付 金	計	64,195,044	64,195,044			0	

4. 備考

備考	収 納 率		
	現 年 分	滞納繰越分	計
	%	%	%
	100.00	0.00	100.00

様式 2 1 国民健康保険事業状況報告書（事業年報）C表集計表（1）

（令和 5 年度）

1公 2組 3計	1
都道府県番号	19
都道府県名	山梨県

○ 保険給付状況

1. 医療給付の状況

(1) 全体

	件数	費用額	保険者負担分	一部負担金	他法負担分
	件	円	円	円	円
療養の給付等	2,937,411	68,178,614,669	50,066,407,857	16,135,156,113	1,977,050,699
食事療養・生活療養(再掲)	39,140	1,202,730,357	683,602,187	512,001,695	7,126,475
療養費等	28		233,880	-233,880	0
診療費	2,942	71,836,448	51,641,715	5,901,234	14,293,499
補装具	1,590	52,228,870	38,764,190	13,074,437	390,243
柔道整復師	57,382	391,738,364	286,283,768	99,683,618	5,770,978
アソマ・マッサージ	3,086	90,883,435	66,641,996	18,933,651	5,307,788
ハリ・キュウ	1,926	21,852,271	16,199,460	5,634,043	18,768
その他	236	2,656,805	1,953,027	703,778	0
小計	67,162	631,196,193	461,484,156	143,930,761	25,781,276
海外療養費(再掲)	42	11,639,458	8,165,172	3,474,286	0
移送費	4	67,240	67,240	0	0
計	3,004,605	68,809,878,102	50,528,193,133	16,278,852,994	2,002,831,975

(2) 前期高齢者分再掲

	件数	費用額	保険者負担分	一部負担金	他法負担分
	件	円	円	円	円
療養の給付等	1,704,358	40,975,848,968	30,984,179,249	9,480,117,140	511,552,579
食事療養・生活療養(再掲)	23,046	654,714,833	352,953,029	300,105,474	1,656,330
療養費等	9		36,350	-36,350	0
療養費	34,650	334,934,544	253,645,466	76,978,743	4,310,335
海外療養費(再掲)	21	3,195,211	2,254,201	941,010	0
移送費	4	67,240	67,240	0	0
計	1,739,021	41,310,850,752	31,237,928,305	9,557,059,533	515,862,914

(3) 70歳以上一般分再掲

	件数	費用額	保険者負担分	一部負担金	他法負担分
	件	円	円	円	円
療養の給付等	984,697	24,459,294,769	19,464,721,315	4,816,729,793	177,843,661
食事療養・生活療養(再掲)	13,978	389,386,871	208,479,044	179,975,187	932,640
療養費等	7		30,050	-30,050	0
療養費	19,418	191,002,984	152,890,630	36,304,212	1,808,142
海外療養費(再掲)	2	175,534	140,428	35,106	0
移送費	1	9,740	9,740	0	0
計	1,004,123	24,650,307,493	19,617,651,735	4,853,003,955	179,651,803

(4) 70歳以上現役並み所得者分再掲

	件数	費用額	保険者負担分	一部負担金	他法負担分
	件	円	円	円	円
療養の給付等	88,742	1,721,208,372	1,200,102,409	499,307,392	21,798,571
食事療養・生活療養(再掲)	747	12,479,401	4,003,019	8,444,102	32,280
療養費等	0		0	0	0
療養費	2,002	18,919,158	13,243,157	5,555,818	120,183
海外療養費(再掲)	0	0	0	0	0
移送費	0	0	0	0	0
計	90,744	1,740,127,530	1,213,345,566	504,863,210	21,918,754

(5) 未就学児分再掲

	件数	費用額	保険者負担分	一部負担金	他法負担分
	件	円	円	円	円
療養の給付等	74,066	916,982,114	730,847,393	29,129,609	157,005,112
食事療養(再掲)	611	5,662,724	1,791,674	2,635,190	1,235,860
療養費等	0		0	0	0
療養費	235	4,348,006	3,473,655	740,411	133,940
海外療養費(再掲)	0	0	0	0	0
移送費	0	0	0	0	0
計	74,301	921,330,120	734,321,048	29,870,020	157,139,052

備考	
----	--

様式 2 1 国民健康保険事業状況報告書（事業年報）C表集計表（1）

（令和 5 年度）

1公 2組 3計	2
都道府県番号	19
都道府県名	山梨県

○ 保険給付状況

1. 医療給付の状況

(1) 全体

	件数	費用額	保険者負担分	一部負担金	他法負担分
	件	円	円	円	円
療養の給付等	22,452	377,529,599	264,110,967	96,453,748	16,964,884
食事療養・生活療養(再掲)	151	2,780,889	840,609	1,940,280	0
療養費等	0	0	0	0	0
食事療養・生活療養	0	0	0	0	0
療養費	8	54,020	39,579	14,441	0
補装具	7	95,131	66,591	28,540	0
柔道整復師	187	1,086,566	760,577	325,989	0
アンマ・マッサージ	18	223,738	156,616	67,122	0
ハリ・キュウ	2	24,550	17,185	7,365	0
その他	0	0	0	0	0
小計	222	1,484,005	1,040,548	443,457	0
海外療養費(再掲)	0	0	0	0	0
移送費	0	0	0	0	0
計	22,674	379,013,604	265,151,515	96,897,205	16,964,884

(2) 前期高齢者分再掲

	件数	費用額	保険者負担分	一部負担金	他法負担分
	件	円	円	円	円
療養の給付等	4,198	93,432,597	65,611,676	26,915,310	905,611
食事療養・生活療養(再掲)	40	740,407	227,507	512,900	0
療養費等	0	0	0	0	0
食事療養・生活療養	0	0	0	0	0
療養費	10	174,614	122,229	52,385	0
海外療養費(再掲)	0	0	0	0	0
移送費	0	0	0	0	0
計	4,208	93,607,211	65,733,905	26,967,695	905,611

(3) 70歳以上一般分再掲

	件数	費用額	保険者負担分	一部負担金	他法負担分
	件	円	円	円	円
療養の給付等	394	4,996,500	3,997,200	949,316	49,984
食事療養・生活療養(再掲)	0	0	0	0	0
療養費等	0	0	0	0	0
食事療養・生活療養	0	0	0	0	0
療養費	0	0	0	0	0
海外療養費(再掲)	0	0	0	0	0
移送費	0	0	0	0	0
計	394	4,996,500	3,997,200	949,316	49,984

(4) 70歳以上現役並み所得者分再掲

	件数	費用額	保険者負担分	一部負担金	他法負担分
	件	円	円	円	円
療養の給付等	1,531	34,111,349	23,814,916	9,525,445	770,988
食事療養・生活療養(再掲)	15	161,019	49,699	111,320	0
療養費等	0	0	0	0	0
食事療養・生活療養	0	0	0	0	0
療養費	1	10,366	7,256	3,110	0
海外療養費(再掲)	0	0	0	0	0
移送費	0	0	0	0	0
計	1,532	34,121,715	23,822,172	9,528,555	770,988

(5) 未就学児分再掲

	件数	費用額	保険者負担分	一部負担金	他法負担分
	件	円	円	円	円
療養の給付等	461	4,504,850	3,584,472	28,678	891,700
食事療養(再掲)	7	38,660	11,520	27,140	0
療養費等	0	0	0	0	0
食事療養	0	0	0	0	0
療養費	2	17,650	14,120	3,530	0
海外療養費(再掲)	0	0	0	0	0
移送費	0	0	0	0	0
計	463	4,522,500	3,598,592	32,208	891,700

備考	
----	--

様式 2 1 国民健康保険事業状況報告書（事業年報）C表集計表（1）

（令和 5 年度）

1公 2組 3計	3
都道府県番号	19
都道府県名	山梨県

○ 保険給付状況

1. 医療給付の状況

(1) 全体

	件数	費用額	保険者負担分	一部負担金	他法負担分
	件	円	円	円	円
療養の給付等	2,959,863	68,556,144,268	50,330,518,824	16,231,609,861	1,994,015,583
食事療養・生活療養(再掲)	39,291	1,205,511,246	684,442,796	513,941,975	7,126,475
療養費等	28		233,880	-233,880	0
診療療養費	2,950	71,890,468	51,681,294	5,915,675	14,293,499
補装具	1,597	52,324,001	38,830,781	13,102,977	390,243
柔道整復師	57,569	392,824,930	287,044,345	100,009,607	5,770,978
アーンマ・マッサージ	3,104	91,107,173	66,798,612	19,000,773	5,307,788
ハリ・キュウ	1,928	21,876,821	16,216,645	5,641,408	18,768
その他	236	2,656,805	1,953,027	703,778	0
小計	67,384	632,680,198	462,524,704	144,374,218	25,781,276
海外療養費(再掲)	42	11,639,458	8,165,172	3,474,286	0
移送費	4	67,240	67,240	0	0
計	3,027,279	69,188,891,706	50,793,344,648	16,375,750,199	2,019,796,859

(2) 前期高齢者分再掲

	件数	費用額	保険者負担分	一部負担金	他法負担分
	件	円	円	円	円
療養の給付等	1,708,556	41,069,281,565	31,049,790,925	9,507,032,450	512,458,190
食事療養・生活療養(再掲)	23,086	655,455,240	353,180,536	300,618,374	1,656,330
療養費等	9		36,350	-36,350	0
療養費	34,660	335,109,158	253,767,695	77,031,128	4,310,335
海外療養費(再掲)	21	3,195,211	2,254,201	941,010	0
移送費	4	67,240	67,240	0	0
計	1,743,229	41,404,457,963	31,303,662,210	9,584,027,228	516,768,525

(3) 70歳以上一般分再掲

	件数	費用額	保険者負担分	一部負担金	他法負担分
	件	円	円	円	円
療養の給付等	985,091	24,464,291,269	19,468,718,515	4,817,679,109	177,893,645
食事療養・生活療養(再掲)	13,978	389,386,871	208,479,044	179,975,187	932,640
療養費等	7		30,050	-30,050	0
療養費	19,418	191,002,984	152,890,630	36,304,212	1,808,142
海外療養費(再掲)	2	175,534	140,428	35,106	0
移送費	1	9,740	9,740	0	0
計	1,004,517	24,655,303,993	19,621,648,935	4,853,953,271	179,701,787

(4) 70歳以上現役並み所得者分再掲

	件数	費用額	保険者負担分	一部負担金	他法負担分
	件	円	円	円	円
療養の給付等	90,273	1,755,319,721	1,223,917,325	508,832,837	22,569,559
食事療養・生活療養(再掲)	762	12,640,420	4,052,718	8,555,422	32,280
療養費等	0		0	0	0
療養費	2,003	18,929,524	13,250,413	5,558,928	120,183
海外療養費(再掲)	0	0	0	0	0
移送費	0	0	0	0	0
計	92,276	1,774,249,245	1,237,167,738	514,391,765	22,689,742

(5) 未就学児分再掲

	件数	費用額	保険者負担分	一部負担金	他法負担分
	件	円	円	円	円
療養の給付等	74,527	921,486,964	734,431,865	29,158,287	157,896,812
食事療養(再掲)	618	5,701,384	1,803,194	2,662,330	1,235,860
療養費等	0		0	0	0
療養費	237	4,365,656	3,487,775	743,941	133,940
海外療養費(再掲)	0	0	0	0	0
移送費	0	0	0	0	0
計	74,764	925,852,620	737,919,640	29,902,228	158,030,752

備考	
----	--

様式 2 1 - 2 国民健康保険事業状況報告書（事業年報）C表集計表（2）

（令和 5 年度）

1公 2組 3計	1
都道府県番号	19
都道府県名	山梨県

2. 高額療養費の状況

		合 算 分		単 独 分			他法併用分	合 計	現物給付分 (再掲)	
		多数該当分	そ の 他	多数該当分	長期疾病分	入 院 分				そ の 他
総 数	件 数	8,157	46,632	13,732	13,783	18,575	16,303	11,437	128,619	69,170
	高額療養費(円)	168,226,250	422,678,267	1,366,750,405	1,132,577,788	2,663,904,264	621,025,799	1,260,023,431	7,635,186,204	6,908,053,932
(再掲)前期高齢者分	件 数	5,446	45,194	5,703	6,894	12,671	14,893	6,932	97,733	
	高額療養費(円)	92,926,722	362,741,349	581,928,851	525,631,604	1,747,363,349	518,740,631	569,861,891	4,399,194,397	
(再掲)70歳以上一般分	件 数	2,982	43,780	1,150	3,679	8,415	13,490	5,122	78,618	
	高額療養費(円)	27,290,913	315,358,317	84,983,663	238,780,549	962,116,372	433,306,403	306,684,360	2,368,520,577	
(再掲)70歳以上現役並み所得者分	件 数	277	456	115	118	318	75	126	1,485	
	高額療養費(円)	9,889,047	10,869,301	18,140,823	7,446,440	66,986,236	6,036,059	17,395,840	136,763,746	
(再掲)未就学児分	件 数	10	82	21	0	130	4	109	356	
	高額療養費(円)	2,624,035	6,282,989	7,716,830	0	7,105,130	112,507	21,046,401	44,887,892	
長期高額特定疾病該当者数								785 人		

3. 高額介護合算療養費の状況

件 数 (件)	251
給付額 (円)	4,854,095

4. その他の保険給付の状況

	出産育児給付	葬祭給付	傷病手当金	出産手当金	その他任意給付	計
件 数 (件)	373	1,171	37	0	0	1,581
給付額 (円)	181,285,456	60,079,254	1,298,486	0	0	242,663,196

備考	
----	--

様式 2 1 - 2 国民健康保険事業状況報告書（事業年報）C表集計表（2）

（令和 5 年度）

1公 2組 3計	2
都道府県番号	19
都道府県名	山梨県

2. 高額療養費の状況

		合 算 分		単 独 分			他法併用分	合 計	現物給付分 （再掲）	
		多数該当分	そ の 他	多数該当分	長期疾病分	入 院 分				そ の 他
総 数	件 数	0	0	5	41	69	41	0	156	134
	高額療養費 (円)	0	0	213,921	1,870,448	8,494,210	1,796,331	0	12,374,910	11,413,895
（再掲） 前 期 高 齢 者 分	件 数	0	0	4	3	11	15	0	33	
	高額療養費 (円)	0	0	179,847	168,428	1,142,701	433,087	0	1,924,063	
（再掲） 70歳以上 一 般 分	件 数	0	0	0	0	0	4	0	4	
	高額療養費 (円)	0	0	0	0	0	3,532	0	3,532	
（再掲） 70歳以上現役 並み所得者分	件 数	0	0	4	3	10	6	0	23	
	高額療養費 (円)	0	0	179,847	168,428	1,120,696	279,060	0	1,748,031	
（再掲） 未就学児分	件 数	0	0	0	0	0	0	0	0	
	高額療養費 (円)	0	0	0	0	0	0	0	0	
長期高額特定疾病該当者数									3 人	

3. 高額介護合算療養費の状況

件 数（件）	0
給付額（円）	0

4. その他の保険給付の状況

	出産育児給付	葬 祭 給 付	傷 病 手 当 金	出 産 手 当 金	その他任意給付	計
件 数（件）	21	2	0	0	0	23
給付額（円）	10,420,000	130,000	0	0	0	10,550,000

備 考	
-----	--

様式 2 1 - 2 国民健康保険事業状況報告書（事業年報）C表集計表（2）

（令和 5 年度）

1公 2組 3計	3
都道府県番号	19
都道府県名	山梨県

2. 高額療養費の状況

		合 算 分		単 独 分				他法併用分	合 計	現物給付分 (再掲)
		多数該当分	そ の 他	多数該当分	長期疾病分	入 院 分	そ の 他			
総 数	件 数	8,157	46,632	13,737	13,824	18,644	16,344	11,437	128,775	69,304
	高額療養費(円)	168,226,250	422,678,267	1,366,964,326	1,134,448,236	2,672,398,474	622,822,130	1,260,023,431	7,647,561,114	6,919,467,827
(再掲)前期高齢者分	件 数	5,446	45,194	5,707	6,897	12,682	14,908	6,932	97,766	
	高額療養費(円)	92,926,722	362,741,349	582,108,698	525,800,032	1,748,506,050	519,173,718	569,861,891	4,401,118,460	
(再掲)70歳以上一般分	件 数	2,982	43,780	1,150	3,679	8,415	13,494	5,122	78,622	
	高額療養費(円)	27,290,913	315,358,317	84,983,663	238,780,549	962,116,372	433,309,935	306,684,360	2,368,524,109	
(再掲)70歳以上現役並み所得者分	件 数	277	456	119	121	328	81	126	1,508	
	高額療養費(円)	9,889,047	10,869,301	18,320,670	7,614,868	68,106,932	6,315,119	17,395,840	138,511,777	
(再掲)未就学児分	件 数	10	82	21	0	130	4	109	356	
	高額療養費(円)	2,624,035	6,282,989	7,716,830	0	7,105,130	112,507	21,046,401	44,887,892	
長期高額特定疾病該当者数									788 人	

3. 高額介護合算療養費の状況

件 数 (件)	251
給付額 (円)	4,854,095

4. その他の保険給付の状況

	出産育児給付	葬祭給付	傷病手当金	出産手当金	その他任意給付	計
件 数 (件)	394	1,173	37	0	0	1,604
給付額 (円)	191,705,456	60,209,254	1,298,486	0	0	253,213,196

備考	
----	--

様式 2 1 - 3 国民健康保険事業状況報告書（事業年報）C表集計表（3）

（令和 5 年度）

1公 2組 3計	1
都道府県番号	19
都道府県名	山梨県

5. 療養の給付等内訳

(1) 全体

	件数	日数	費用額
診療費	件	日	円
入院	40,944	677,468	24,807,930,652
入院外	1,491,905	2,191,398	24,616,930,656
歯科	355,126	579,031	4,622,838,976
小計	1,887,975	3,447,897	54,047,700,284
薬剤	1,038,599	(1,208,303枚)	12,180,486,328
食事療養・生活療養	(39,140)	(1,808,246回)	1,202,730,357
訪問看護	10,837	62,109	747,697,700
合計	2,937,411	3,510,006	68,178,614,669

(2) 前期高齢者分再掲

	件数	日数	費用額
診療費	件	日	円
入院	23,923	367,892	15,302,332,907
入院外	874,885	1,283,324	14,774,654,917
歯科	193,120	321,933	2,574,487,666
小計	1,091,928	1,973,149	32,651,475,490
薬剤	609,017	(692,843枚)	7,388,909,375
食事療養・生活療養	(23,046)	(970,630回)	654,714,833
訪問看護	3,413	22,731	280,749,270
合計	1,704,358	1,995,880	40,975,848,968

(3) 70歳以上一般分再掲

	件数	日数	費用額
診療費	件	日	円
入院	14,516	219,193	9,378,372,534
入院外	507,531	754,498	8,805,608,336
歯科	106,663	178,948	1,445,131,622
小計	628,710	1,152,639	19,629,112,492
薬剤	354,294	(404,238枚)	4,300,507,786
食事療養・生活療養	(13,978)	(574,030回)	389,386,871
訪問看護	1,693	11,189	140,287,620
合計	984,697	1,163,828	24,459,294,769

(4) 70歳以上現役並み所得者分再掲

	件数	日数	費用額
診療費	件	日	円
入院	764	7,415	501,006,351
入院外	45,709	63,843	686,173,940
歯科	10,459	17,556	136,975,150
小計	56,932	88,814	1,324,155,441
薬剤	31,732	(35,525枚)	376,391,870
食事療養・生活療養	(747)	(18,146回)	12,479,401
訪問看護	78	646	8,181,660
合計	88,742	89,460	1,721,208,372

(5) 未就学児分再掲

	件数	日数	費用額
診療費	件	日	円
入院	691	4,647	306,107,070
入院外	38,380	56,052	417,655,690
歯科	5,239	6,581	40,926,850
小計	44,310	67,280	764,689,610
薬剤	29,626	(39,438枚)	141,320,300
食事療養	(611)	(8,851回)	5,662,724
訪問看護	130	351	5,309,480
合計	74,066	67,631	916,982,114

備考	
----	--

様式 2 1 - 3 国民健康保険事業状況報告書（事業年報）C表集計表（3）

（令和 5 年度）

1公 2組 3計	2
都道府県番号	19
都道府県名	山梨県

5. 療養の給付等内訳

(1) 全体

		件数	日数	費用額
診療 費	入院	166	1,682	75,940,250
	入院外	11,123	14,320	155,352,430
	歯科	3,969	5,723	42,523,840
	小計	15,258	21,725	273,816,520
調剤	7,174	(7,896枚)	99,575,940	
食事療養・生活療養	(151)	(4,218回)	2,780,889	
訪問看護	20	123	1,356,250	
合計	22,452	21,848	377,529,599	

(2) 前期高齢者分再掲

		件数	日数	費用額
診療 費	入院	41	421	25,714,010
	入院外	2,019	2,581	36,064,820
	歯科	807	1,271	9,080,050
	小計	2,867	4,273	70,858,880
調剤	1,329	(1,482枚)	21,706,330	
食事療養・生活療養	(40)	(1,115回)	740,407	
訪問看護	2	6	126,980	
合計	4,198	4,279	93,432,597	

(3) 70歳以上一般分再掲

		件数	日数	費用額
診療 費	入院	0	0	0
	入院外	185	217	2,141,850
	歯科	61	145	1,129,910
	小計	246	362	3,271,760
調剤	148	(171枚)	1,724,740	
食事療養・生活療養	(0)	(0回)	0	
訪問看護	0	0	0	
合計	394	362	4,996,500	

(4) 70歳以上現役並み所得者分再掲

		件数	日数	費用額
診療 費	入院	16	104	9,930,700
	入院外	740	925	9,617,140
	歯科	283	420	3,192,260
	小計	1,039	1,449	22,740,100
調剤	490	(551枚)	11,083,250	
食事療養・生活療養	(15)	(242回)	161,019	
訪問看護	2	6	126,980	
合計	1,531	1,455	34,111,349	

(5) 未就学児分再掲

		件数	日数	費用額
診療 費	入院	8	31	1,350,400
	入院外	244	338	2,037,450
	歯科	29	29	168,650
	小計	281	398	3,556,500
調剤	180	(229枚)	909,690	
食事療養・生活療養	(7)	(59回)	38,660	
訪問看護	0	0	0	
合計	461	398	4,504,850	

備考	
----	--

様式 2 1 - 3 国民健康保険事業状況報告書（事業年報）C表集計表（3）

（令和 5 年度）

1公 2組 3計	3
都道府県番号	19
都道府県名	山梨県

5. 療養の給付等内訳

(1) 全体

		件数	日数	費用額
		件	日	円
診療 費	入院	41,110	679,150	24,883,870,902
	入院外	1,503,028	2,205,718	24,772,283,086
	歯科	359,095	584,754	4,665,362,816
	小計	1,903,233	3,469,622	54,321,516,804
調剤	1,045,773	(1,216,199枚)	12,280,062,268	
食事療養・生活療養	(39,291)	(1,812,464回)	1,205,511,246	
訪問看護	10,857	62,232	749,053,950	
合計	2,959,863	3,531,854	68,556,144,268	

(2) 前期高齢者分再掲

		件数	日数	費用額
		件	日	円
診療 費	入院	23,964	368,313	15,328,046,917
	入院外	876,904	1,285,905	14,810,719,737
	歯科	193,927	323,204	2,583,567,716
	小計	1,094,795	1,977,422	32,722,334,370
調剤	610,346	(694,325枚)	7,410,615,705	
食事療養・生活療養	(23,086)	(971,745回)	655,455,240	
訪問看護	3,415	22,737	280,876,250	
合計	1,708,556	2,000,159	41,069,281,565	

(3) 70歳以上一般分再掲

		件数	日数	費用額
		件	日	円
診療 費	入院	14,516	219,193	9,378,372,534
	入院外	507,716	754,715	8,807,750,186
	歯科	106,724	179,093	1,446,261,532
	小計	628,956	1,153,001	19,632,384,252
調剤	354,442	(404,409枚)	4,302,232,526	
食事療養・生活療養	(13,978)	(574,030回)	389,386,871	
訪問看護	1,693	11,189	140,287,620	
合計	985,091	1,164,190	24,464,291,269	

(4) 70歳以上現役並み所得者分再掲

		件数	日数	費用額
		件	日	円
診療 費	入院	780	7,519	510,937,051
	入院外	46,449	64,768	695,791,080
	歯科	10,742	17,976	140,167,410
	小計	57,971	90,263	1,346,895,541
調剤	32,222	(36,076枚)	387,475,120	
食事療養・生活療養	(762)	(18,388回)	12,640,420	
訪問看護	80	652	8,308,640	
合計	90,273	90,915	1,755,319,721	

(5) 未就学児分再掲

		件数	日数	費用額
		件	日	円
診療 費	入院	699	4,678	307,457,470
	入院外	38,624	56,390	419,693,140
	歯科	5,268	6,610	41,095,500
	小計	44,591	67,678	768,246,110
調剤	29,806	(39,667枚)	142,229,990	
食事療養	(618)	(8,910回)	5,701,384	
訪問看護	130	351	5,309,480	
合計	74,527	68,029	921,486,964	

備考	
----	--

様式 2 3 (市町村)

国民健康保険退職者医療事業状況報告書 (退職者医療事業年報) E表集計表 (市町村)

退職者医療にかかる一般状況・経理状況
(令和 5 年度)

1公 2組 3計	3
都道府県番号	19
都道府県名	山梨県

○ 一般状況

		本年度末現在	
			(再掲)未就学児
世帯数	単独世帯	0	
	混合世帯	0	
退職被保険者等数	退職被保険者	0	
	被扶養者	0	0
	計	0	0

		年度平均	
			(再掲)未就学児
世帯数	単独世帯	0	
	混合世帯	0	
退職被保険者等数	退職被保険者	0	
	被扶養者	0	0
	計	0	0

○ 経理状況

1. 収入状況及び支出状況

収 入		支 出	
科 目	収 入 額	科 目	支 出 額
保険料(税)	円	医療給付費	円
医療給付費分	1,158,090	療養給付費	0
保険給付費等交付金(普通交付金)	0	療養費	0
その他の収入	0	小計	0
合 計	1,158,090	高額療養費	0
		高額介護合算療養費	0
		移送費	0
		計	0
		国民健康保険事業費納付金 (医療給付費分)	4,488,686
		その他の支出	390,784
		前年度繰上充用金	0
		合 計	4,879,470

2. 保険料(税)収納状況

	調 定 額	収 納 額	還付未済額(別掲)	不 納 欠 損 額	未 収 額	居所不明者分調定額
	円	円	円	円	円	円
現 年 分	0	0	0	0	0	0
滞 納 繰 越 分	5,249,990	1,832,486	0	692,342	2,725,162	0
計	5,249,990	1,832,486	0	692,342	2,725,162	0

3. 医療給付支払状況

	支 払 義 務 額	支 払 済 額	徴 収 金 等	戻 入 未 済 額	未 払 額
	円	円	円	円	円
療養給付費	0	0	0	0	0
計	0	0	0	0	0
現年度分(再掲)	0	0	0	0	0
療養費	0	0	0	0	0
計	0	0	0	0	0
現年度分(再掲)	0	0	0	0	0
高額療養費	0	0	0	0	0
高額介護合算療養費	0	0	0	0	0
移送費	0	0	0	0	0

4. 備考

収 納 率		
現 年 分	滞 納 繰 越 分	計
%	%	%
0.00	34.90	34.90
備考		

様式 2 4 国民健康保険退職者医療事業状況報告書（退職者医療事業年報） F 表集計表（1）

退職者医療にかかる医療給付状況
（令和 5 年度）

1公 2組 3計	3
都道府県番号	19
都道府県名	山梨県

○ 保険給付状況

1. 医療給付の状況

(1) 全体

	件数	費用額	保険者負担分	一部負担金	他法負担分
	件	円	円	円	円
療養の給付等	0	0	0	0	0
食事療養(再掲)	0	0	0	0	0
療養費等	0	0	0	0	0
食事療養	0	0	0	0	0
診療療養費	0	0	0	0	0
補装具	0	0	0	0	0
柔道整復師	0	0	0	0	0
アンマ・マッサージ	0	0	0	0	0
ハリ・キュウ	0	0	0	0	0
その他	0	0	0	0	0
小計	0	0	0	0	0
海外療養費(再掲)	0	0	0	0	0
移送費	0	0	0	0	0
計	0	0	0	0	0

(2) 未就学児分再掲

	件数	費用額	保険者負担分	一部負担金	他法負担分
	件	円	円	円	円
療養の給付等	0	0	0	0	0
食事療養(再掲)	0	0	0	0	0
療養費等	0	0	0	0	0
食事療養	0	0	0	0	0
療養費	0	0	0	0	0
海外療養費(再掲)	0	0	0	0	0
移送費	0	0	0	0	0
計	0	0	0	0	0

2. 高額療養費の状況

		合 算 分		単 独 分			他法併用分	合 計	現物給付分 (再掲)
		多数該当分	そ の 他	多数該当分	長期疾病分	入 院 分			
総 数	件 数	0	0	0	0	0	0	0	0
	高額療養費(円)	0	0	0	0	0	0	0	0
(再掲) 未就学児分	件 数	0	0	0	0	0	0	0	0
	高額療養費(円)	0	0	0	0	0	0	0	0
長期高額特定疾病該当者数								0 人	

3. 高額介護合算療養費の状況

件 数 (件)	0
給付額 (円)	0

備 考	
-----	--

様式 2 4 - 2 国民健康保険退職者医療事業状況報告書（退職者医療事業年報） F 表集計表（2）

退職者医療にかかる医療給付状況
（令和 5 年度）

1公 2組 3計	3
都道府県番号	19
都道府県名	山梨県

4. 療養の給付等内訳

(1) 全体

		退職被保険者分			被扶養者分		
		件数	日数	費用額	件数	日数	費用額
診療費	入院	0	0	0	0	0	0
	入院外	0	0	0	0	0	0
	歯科	0	0	0	0	0	0
	小計	0	0	0	0	0	0
調剤	0	(0枚)	0	0	(0枚)	0	
食事療養	(0)	(0回)	0	(0)	(0回)	0	
訪問看護	0	0	0	0	0	0	
合計	0	0	0	0	0	0	

(2) 未就学児分再掲

		被扶養者分		
		件数	日数	費用額
診療費	入院	0	0	0
	入院外	0	0	0
	歯科	0	0	0
	小計	0	0	0
調剤	0	(0枚)	0	
食事療養	(0)	(0回)	0	
訪問看護	0	0	0	
合計	0	0	0	

備考	
----	--

3. 統計表（事業年報）

第1表 年度別・月別事業実施状況

区分	保険者数			世帯数			被保険者数（総数）			退職被保険者 等数
	市町村	組合	計	市町村	組合	計	市町村	組合	計	市町村
令和				世帯	世帯	世帯	人	人	人	人
1年度	27	1	28	118,759	1,314	120,073	190,172	2,080	192,252	11
2年度	27	1	28	118,206	1,230	119,436	187,358	1,942	189,300	0
3年度	27	1	28	116,467	1,210	117,677	181,947	1,876	183,823	0
4年度	27	1	28	113,169	1,174	114,343	173,436	1,820	175,256	0
5年度	27	1	28	110,557	1,149	111,706	166,962	1,763	168,725	0
令和5年										
4月末	27	1	28	114,469	1,182	115,651	175,247	1,818	177,065	0
5月末	27	1	28	114,050	1,183	115,233	174,376	1,813	176,189	0
6月末	27	1	28	113,797	1,174	114,971	173,751	1,793	175,544	0
7月末	27	1	28	113,392	1,172	114,564	172,940	1,795	174,735	0
8月末	27	1	28	112,962	1,176	114,138	172,100	1,795	173,895	0
9月末	27	1	28	112,833	1,167	114,000	171,659	1,791	173,450	0
10月末	27	1	28	112,800	1,169	113,969	171,316	1,794	173,110	0
11月末	27	1	28	112,257	1,164	113,421	170,250	1,787	172,037	0
12月末	27	1	28	111,847	1,153	113,000	169,437	1,773	171,210	0
令和5年										
1月末	27	1	28	111,353	1,158	112,511	168,652	1,774	170,426	0
2月末	27	1	28	110,937	1,151	112,088	167,860	1,766	169,626	0
3月末	27	1	28	110,557	1,149	111,706	166,962	1,763	168,725	0

第1表 年度別・月別事業実施状況

区分	一般被保険者			介護保険第2号 被保険者			事務職員数			前期高齢者（再掲）		
	市町村	組合	計	市町村	組合	計	市町村	組合	計	市町村	組合	計
令和	人	人	人	人	人	人	人	人	人	人	人	人
1年度	190,161	2,080	192,241	63,092	1,036	64,128	168 (56)	3 (1)	165 (55)	83,253	244	83,497
2年度	187,358	1,942	189,300	61,257	978	62,235	160 (50)	4 (2)	164 (52)	84,527	261	84,788
3年度	181,947	1,876	183,823	58,921	941	59,862	156 (52)	4 (2)	160 (54)	83,396	258	83,654
4年度	173,436	1,820	175,256	56,541	888	57,429	157 (54)	4 (2)	161 (56)	78,167	272	78,439
5年度	166,962	1,763	168,725	55,380	864	56,244	154 (51)	4 (2)	158 (53)	74,011	273	74,284
令和5年												
4月末	175,247	1,818	177,065	57,423	889	58,312	148 (50)	4 (2)	152 (52)	78,670	274	78,944
5月末	174,376	1,813	176,189	57,271	889	58,160	141 (43)	4 (2)	145 (45)	78,328	275	78,603
6月末	173,751	1,793	175,544	57,137	890	58,027	146 (49)	4 (2)	150 (51)	78,139	272	78,411
7月末	172,940	1,795	174,735	56,948	882	57,830	146 (49)	4 (2)	150 (51)	77,756	269	78,025
8月末	172,100	1,795	173,895	56,795	886	57,681	147 (49)	4 (2)	151 (51)	77,331	271	77,602
9月末	171,659	1,791	173,450	56,628	874	57,502	147 (49)	4 (2)	151 (51)	76,958	272	77,230
10月末	171,316	1,794	173,110	56,512	872	57,384	146 (48)	4 (2)	150 (50)	76,590	270	76,860
11月末	170,250	1,787	172,037	56,248	875	57,123	145 (47)	4 (2)	149 (49)	76,077	274	76,351
12月末	169,437	1,773	171,210	55,963	870	56,833	148 (48)	4 (2)	152 (50)	75,798	274	76,072
令和5年												
1月末	168,652	1,774	170,426	55,795	866	56,661	143 (43)	4 (2)	147 (45)	74,920	274	75,194
2月末	167,860	1,766	169,626	55,608	866	56,474	146 (47)	4 (2)	150 (49)	74,504	275	74,779
3月末	166,962	1,763	168,725	55,380	864	56,244	154 (51)	4 (2)	158 (53)	74,011	273	74,284

第2表 年度別・月別保険給付状況 一般被保険者分+退職被保険者等分

区分	診療費											
	入院			入院外			歯科			診療費計		
	件数	日数	費用額	件数	日数	費用額	件数	日数	費用額	件数	日数	費用額
	件	日	円	件	日	円	件	日	円	件	日	円
1	47,551	776,031	26,104,356,597	1,649,052	2,475,864	25,095,279,242	374,300	679,433	4,693,110,200	2,070,903	3,931,328	55,892,746,039
2	44,984	738,246	24,669,187,462	1,501,822	2,239,410	23,736,771,618	342,341	615,614	4,571,671,321	1,889,147	3,593,270	52,977,630,401
3	45,104	729,683	25,734,275,384	1,561,426	2,321,625	25,316,384,242	363,345	629,280	4,855,305,876	1,969,875	3,680,588	55,905,965,502
4	42,429	687,516	25,338,632,831	1,541,511	2,275,959	25,277,420,783	360,650	622,752	4,771,522,582	1,944,590	3,586,227	55,387,576,196
5	41,110	679,150	24,883,870,902	1,503,028	2,205,718	24,772,283,086	359,095	584,754	4,665,362,816	1,903,233	3,469,622	54,321,516,804
令和5年												
3月	3,529	59,208	2,239,247,407	133,218	198,020	2,163,301,769	31,321	52,799	423,923,500	168,068	310,027	4,826,472,676
4月	3,371	55,671	1,988,636,040	126,801	185,085	2,040,477,670	30,771	50,651	404,173,800	160,943	291,407	4,433,287,510
5月	3,368	56,759	2,022,300,418	123,638	183,301	2,036,715,993	29,541	48,948	392,511,200	156,547	289,008	4,451,527,611
6月	3,484	55,766	2,124,749,090	126,569	188,429	2,094,348,693	30,804	51,409	415,059,830	160,857	295,604	4,634,157,613
7月	3,433	56,968	2,004,896,650	124,543	184,620	2,053,387,410	29,523	48,347	384,258,630	157,499	289,935	4,442,542,690
8月	3,374	56,404	2,023,085,922	122,561	179,099	2,050,882,053	27,862	44,122	349,437,724	153,797	279,625	4,423,405,699
9月	3,288	54,209	1,979,740,552	123,390	180,865	2,026,924,462	29,328	47,594	379,487,362	156,006	282,668	4,386,152,376
10月	3,468	58,028	2,100,564,770	128,983	191,448	2,116,183,170	30,897	51,214	410,588,220	163,348	300,690	4,627,336,160
11月	3,498	56,478	2,080,204,729	124,081	181,283	2,043,173,885	30,056	48,782	386,311,030	157,635	286,543	4,509,689,644
12月	3,464	57,921	2,031,368,868	128,424	187,697	2,133,062,714	31,055	49,763	396,501,880	162,943	295,381	4,560,933,462
令和6年												
1月	3,416	58,382	2,232,775,270	121,703	175,131	2,039,894,470	28,978	45,689	352,909,710	154,097	279,202	4,625,579,450
2月	3,417	53,356	2,056,301,186	119,117	170,740	1,973,930,797	28,959	45,436	370,199,930	151,493	269,532	4,400,431,913

区分	調剤			食事療養・生活療養			訪問看護			療養給付費合計	
	件数	処方せん	費用額	件数	回数	費用額	件数	日数	費用額	件数 a	費用額 b
	件	枚	円	件	回	円	件	日	円	件	円
1	1,139,262	1,362,791	13,625,757,252	47,499	2,120,897	1,411,316,486	6,364	35,240	422,640,170	3,269,679	71,859,461,310
2	1,109,646	1,321,495	13,117,836,750	45,444	2,032,436	1,351,900,267	8,295	40,831	489,147,990	3,188,844	70,851,631,046
3	1,030,920	1,195,676	12,610,905,454	41,867	1,952,029	1,303,378,731	8,781	45,549	541,597,520	2,928,848	67,433,512,106
4	1,059,723	1,219,601	12,417,074,903	42,386	1,828,524	1,213,242,253	10,061	52,867	627,577,190	3,014,374	69,645,470,542
5	1,045,773	1,216,395	12,280,062,268	39,291	1,812,464	1,205,511,246	10,857	62,232	749,053,950	2,959,863	68,556,144,268
令和5年											
3月	93,427	108,873	1,140,210,253	3,375	157,634	104,753,678	868	5,018	59,166,655	262,363	6,130,603,262
4月	88,482	101,629	1,046,713,130	3,204	148,964	98,807,321	886	4,867	59,118,440	250,311	5,637,926,401
5月	85,762	99,350	970,529,266	3,242	152,132	100,967,027	896	5,089	60,541,880	243,205	5,583,565,784
6月	87,937	101,786	1,017,923,716	3,341	148,691	98,738,469	892	5,147	60,500,855	249,686	5,811,320,653
7月	86,622	100,187	1,007,147,640	3,257	151,110	100,139,149	889	5,083	60,596,490	245,010	5,610,425,969
8月	85,183	108,556	1,021,318,380	3,206	149,359	99,680,884	895	5,275	62,945,610	239,875	5,607,350,573
9月	85,219	98,121	983,404,707	3,172	145,841	97,039,060	910	5,198	63,621,065	242,135	5,530,217,208
10月	89,247	104,019	1,041,634,440	3,329	155,187	103,072,644	925	5,433	65,250,290	253,520	5,837,293,534
11月	85,945	99,060	1,006,313,404	3,334	151,385	101,246,963	923	5,309	63,414,850	244,503	5,680,664,861
12月	90,344	104,556	1,078,871,312	3,279	153,880	102,280,248	950	5,461	66,738,375	254,237	5,808,823,397
令和6年											
1月	84,882	96,364	992,702,910	3,269	155,859	103,583,191	930	5,408	65,525,260	239,909	5,787,390,811
2月	82,723	93,894	973,293,110	3,283	142,422	95,202,612	893	4,944	61,634,180	235,109	5,530,561,815

第2表 年度別・月別保険給付状況 一般被保険者分+退職被保険者等分

区分	療 養 費 等						
	食事療養	移 送 費		療 養 費		海外療養費(再掲)	
	件数 e	件数 f	費用額 g	件数 c	費用額 d	件数	費用額
	件	件	円	件	円	件	円
1	25	4	572,252	83,501	768,354,420	132	8,733,139
2	53	1	7,000	71,466	689,803,375	36	3,922,176
3	72	1	76,350	73,013	692,938,630	62	6,318,209
4	45	4	56,960	70,511	648,074,616	27	5,045,841
5	28	4	67,240	67,384	632,680,198	44	11,672,368
令和5年							
3月	1	0	0	5,364	46,539,624	3	839,149
4月	0	0	0	5,430	48,355,636	1	3,440
5月	7	0	0	5,528	55,243,907	3	764,230
6月	5	2	39,100	5,839	57,227,605	3	52,280
7月	0	0	0	5,936	56,941,195	3	3,265,288
8月	7	1	18,400	5,593	50,034,153	2	672,000
9月	0	0	0	5,595	51,528,143	2	305,270
10月	0	0	0	5,560	49,485,345	14	794,318
11月	1	0	0	5,649	52,856,212	4	595,342
12月	1	0	0	5,762	56,152,959	2	32,910
令和6年							
1月	3	0	0	5,688	56,322,947	3	83,275
2月	3	1	9,740	5,440	51,992,472	4	4,264,866

区分	療 養 諸 費 費 用 額 負 担 区 分				
	件数 a+c+e+f	費用額 b+d+g	保険者負担分	一部負担金	他法負担分
	件	円	円	円	円
1	3,354,809	72,635,331,204	52,878,848,979	17,686,740,685	2,069,741,540
2	3,272,374	71,620,557,718	52,247,181,638	17,536,034,203	1,837,341,877
3	3,000,368	68,123,322,481	49,838,125,944	16,516,301,184	1,768,895,353
4	3,084,934	70,293,602,118	51,650,665,118	16,490,975,729	2,151,961,271
5	3,027,279	69,188,891,706	50,793,354,490	16,375,750,357	2,019,786,859
令和5年					
3月	267,728	6,177,142,886	4,540,741,472	1,449,847,732	186,553,682
4月	255,741	5,686,282,037	4,174,311,265	1,343,803,391	168,167,381
5月	248,740	5,638,809,691	4,136,813,705	1,337,682,834	164,313,152
6月	255,532	5,868,587,358	4,314,626,457	1,387,121,272	166,839,629
7月	250,946	5,667,367,164	4,159,717,081	1,340,633,692	167,016,391
8月	245,476	5,657,403,126	4,152,355,444	1,335,660,512	169,387,170
9月	247,730	5,581,745,351	4,101,271,773	1,316,166,608	164,306,970
10月	259,080	5,886,778,879	4,320,148,452	1,399,755,328	166,875,099
11月	250,153	5,733,521,073	4,207,737,295	1,362,596,184	163,187,594
12月	260,000	5,864,976,356	4,301,978,115	1,390,568,407	172,429,834
令和6年					
1月	245,600	5,843,713,758	4,288,444,708	1,391,455,141	163,813,909
2月	240,553	5,582,564,027	4,095,208,723	1,320,459,256	166,896,048

第3表 年度別・月別保険給付状況 一般被保険者分

区分	診療費											
	入院			入院外			歯科			診療費計		
	件数	日数	費用額	件数	日数	費用額	件数	日数	費用額	件数	日数	費用額
	件	日	円	件	日	円	件	日	円	件	日	円
1	47,490	775,059	26,046,576,347	1,647,094	2,472,884	25,067,087,992	373,871	678,671	4,688,040,900	2,068,455	3,926,614	55,801,705,239
2	44,984	738,246	24,669,212,362	1,501,811	2,239,393	23,736,655,368	342,331	615,595	4,571,573,471	1,889,126	3,593,234	52,977,441,201
3	45,104	729,683	25,734,279,084	1,561,427	2,321,626	25,316,387,742	363,345	629,280	4,855,305,876	1,969,876	3,680,589	55,905,972,702
4	42,429	687,516	25,338,632,831	1,541,543	2,275,993	25,277,773,113	360,653	622,758	4,771,558,892	1,944,625	3,586,267	55,387,964,836
5	41,110	679,150	24,883,870,902	1,503,028	2,205,718	24,772,283,086	359,095	584,754	4,665,362,816	1,903,233	3,469,622	54,321,516,804
令和5年												
3月	3,529	59,208	2,239,247,407	133,218	198,020	2,163,301,769	31,321	52,799	423,923,500	168,068	310,027	4,826,472,676
4月	3,371	55,671	1,988,636,040	126,801	185,085	2,040,477,670	30,771	50,651	404,173,800	160,943	291,407	4,433,287,510
5月	3,368	56,759	2,022,300,418	123,638	183,301	2,036,715,993	29,541	48,948	392,511,200	156,547	289,008	4,451,527,611
6月	3,484	55,766	2,124,749,090	126,569	188,429	2,094,348,693	30,804	51,409	415,059,830	160,857	295,604	4,634,157,613
7月	3,433	56,968	2,004,896,650	124,543	184,620	2,053,387,410	29,523	48,347	384,258,630	157,499	289,935	4,442,542,690
8月	3,374	56,404	2,023,085,922	122,561	179,099	2,050,882,053	27,862	44,122	349,437,724	153,797	279,625	4,423,405,699
9月	3,288	54,209	1,979,740,552	123,390	180,865	2,026,924,462	29,328	47,594	379,487,362	156,006	282,668	4,386,152,376
10月	3,468	58,028	2,100,564,770	128,983	191,448	2,116,183,170	30,897	51,214	410,588,220	163,348	300,690	4,627,336,160
11月	3,498	56,478	2,080,204,729	124,081	181,283	2,043,173,885	30,056	48,782	386,311,030	157,635	286,543	4,509,689,644
12月	3,464	57,921	2,031,368,868	128,424	187,697	2,133,062,714	31,055	49,763	396,501,880	162,943	295,381	4,560,933,462
令和6年												
1月	3,416	58,382	2,232,775,270	121,703	175,131	2,039,894,470	28,978	45,689	352,909,710	154,097	279,202	4,625,579,450
2月	3,417	53,356	2,056,301,186	119,117	170,740	1,973,930,797	28,959	45,436	370,199,930	151,493	269,532	4,400,431,913

区分	調剤			食事療養・生活療養			訪問看護			療養給付費合計	
	件数	処方せん	費用額	件数	回数	費用額	件数	日数	費用額	件数 a	費用額 b
	件	枚	円	件	回	円	件	日	円	件	円
1	1,108,361	1,320,019	13,105,577,460	45,385	2,030,041	1,350,296,837	8,279	40,641	487,224,030	3,185,095	70,744,803,566
2	1,030,908	1,195,661	12,610,819,604	41,867	1,952,029	1,303,378,731	8,781	45,549	541,597,520	2,928,815	67,433,237,056
3	1,066,999	1,235,769	12,775,099,130	42,526	1,934,789	1,285,622,946	9,984	51,090	612,588,640	3,046,859	70,579,283,418
4	1,059,752	1,219,632	12,417,619,883	42,386	1,828,524	1,213,242,253	10,061	52,867	627,577,190	3,014,438	69,646,404,162
5	1,045,773	1,216,395	12,280,062,268	39,291	1,812,464	1,205,511,246	10,857	62,232	749,053,950	2,959,863	68,556,144,268
令和5年											
3月	93,427	108,873	1,140,210,253	3,375	157,634	104,753,678	868	5,018	59,166,655	262,363	6,130,603,262
4月	88,482	101,629	1,046,713,130	3,204	148,964	98,807,321	886	4,867	59,118,440	250,311	5,637,926,401
5月	85,762	99,350	970,529,266	3,242	152,132	100,967,027	896	5,089	60,541,880	243,205	5,583,565,784
6月	87,937	101,786	1,017,923,716	3,341	148,691	98,738,469	892	5,147	60,500,855	249,686	5,811,320,653
7月	86,622	100,187	1,007,147,640	3,257	151,110	100,139,149	889	5,083	60,596,490	245,010	5,610,425,969
8月	85,183	108,556	1,021,318,380	3,206	149,359	99,680,884	895	5,275	62,945,610	239,875	5,607,350,573
9月	85,219	98,121	983,404,707	3,172	145,841	97,039,060	910	5,198	63,621,065	242,135	5,530,217,208
10月	89,247	104,019	1,041,634,440	3,329	155,187	103,072,644	925	5,433	65,250,290	253,520	5,837,293,534
11月	85,945	99,060	1,006,313,404	3,334	151,385	101,246,963	923	5,309	63,414,850	244,503	5,680,664,861
12月	90,344	104,556	1,078,871,312	3,279	153,880	102,280,248	950	5,461	66,738,375	254,237	5,808,823,397
令和6年											
1月	84,882	96,364	992,702,910	3,269	155,859	103,583,191	930	5,408	65,525,260	239,909	5,787,390,811
2月	82,723	93,894	973,293,110	3,283	142,422	95,202,612	893	4,944	61,634,180	235,109	5,530,561,815

第3表 年度別・月別保険給付状況 一般被保険者分

区 分	療 養 費 等						
	食事療養	移 送 費		療 養 費		海外療養費（再掲）	
	件数 e	件数 f	費用額 g	件数 c	費用額 d	件数	費用額
	件	件	円	件	円	件	円
1	25	4	572,252	83,357	766,859,636	132	8,733,139
2	53	1	7,000	71,465	689,775,615	36	3,922,176
3	72	1	76,350	73,013	692,938,630	62	6,318,209
4	45	4	56,960	70,511	648,074,616	27	5,045,841
5	28	4	67,240	67,384	632,680,198	44	11,672,368
令和5年							
3月	1	0	0	5,364	46,539,624	3	839,149
4月	0	0	0	5,430	48,355,636	1	3,440
5月	7	0	0	5,528	55,243,907	3	764,230
6月	5	2	39,100	5,839	57,227,605	3	52,280
7月	0	0	0	5,936	56,941,195	3	3,265,288
8月	7	1	18,400	5,593	50,034,153	2	672,000
9月	0	0	0	5,595	51,528,143	2	305,270
10月	0	0	0	5,560	49,485,345	14	794,318
11月	1	0	0	5,649	52,856,212	4	595,342
12月	1	0	0	5,762	56,152,959	2	32,910
令和6年							
1月	3	0	0	5,688	56,322,947	3	83,275
2月	3	1	9,740	5,440	51,992,472	4	4,264,866

区 分	療 養 諸 費 費 用 額 負 担 区 分				
	件数 a+c+e+f	費用額 b+d+g	保険者負担分	一部負担金	他法負担分
	件	円	円	円	円
1	3,268,481	71,512,235,454	52,171,568,437	17,504,095,302	1,836,571,715
2	3,000,334	68,123,019,671	49,837,913,977	16,516,229,406	1,768,876,288
3	3,119,945	71,272,298,398	52,306,897,607	16,969,639,947	1,995,760,844
4	3,084,998	70,294,535,738	51,651,318,652	16,491,255,815	2,151,961,271
5	3,027,279	69,188,891,706	50,793,354,490	16,375,750,357	2,019,786,859
令和5年					
3月	267,728	6,177,142,886	4,540,741,472	1,449,847,732	186,553,682
4月	255,741	5,686,282,037	4,174,311,265	1,343,803,391	168,167,381
5月	248,740	5,638,809,691	4,136,813,705	1,337,682,834	164,313,152
6月	255,532	5,868,587,358	4,314,626,457	1,387,121,272	166,839,629
7月	250,946	5,667,367,164	4,159,717,081	1,340,633,692	167,016,391
8月	245,476	5,657,403,126	4,152,355,444	1,335,660,512	169,387,170
9月	247,730	5,581,745,351	4,101,271,773	1,316,166,608	164,306,970
10月	259,080	5,886,778,879	4,320,148,452	1,399,755,328	166,875,099
11月	250,153	5,733,521,073	4,207,737,295	1,362,596,184	163,187,594
12月	260,000	5,864,976,356	4,301,978,115	1,390,568,407	172,429,834
令和6年					
1月	245,600	5,843,713,758	4,288,444,708	1,391,455,141	163,813,909
2月	240,553	5,582,564,027	4,095,208,723	1,320,459,256	166,896,048

第4表 年度別・月別保険給付状況 前期高齢者分(再掲)

区分	診療費											
	入院			入院外			歯科			診療費計		
	件数	日数	費用額	件数	日数	費用額	件数	日数	費用額	件数	日数	費用額
	件	日	円	件	日	円	件	日	円	件	日	円
1	26,474	399,454	15,378,724,912	952,083	1,416,834	15,031,021,195	196,905	367,454	2,549,117,257	1,175,462	2,183,742	32,958,863,364
2	25,739	389,088	14,794,148,440	895,969	1,320,306	14,365,402,770	180,409	331,269	2,481,794,921	1,102,117	2,040,663	31,641,346,131
3	26,140	393,792	15,562,480,420	942,574	1,383,651	15,463,439,258	197,253	351,049	2,731,278,126	1,165,967	2,128,492	33,757,197,804
4	24,800	373,808	15,586,375,463	921,336	1,352,101	15,246,210,500	197,281	338,242	2,698,883,219	1,143,417	2,064,151	33,531,469,182
5	23,964	368,313	15,328,046,917	876,904	1,285,905	14,810,719,737	193,927	323,204	2,583,567,716	1,094,795	1,977,422	32,722,334,370
令和5年												
3月	2,104	32,911	1,414,738,155	77,247	115,178	1,311,829,667	16,992	29,432	235,206,280	96,343	177,521	2,961,774,102
4月	1,987	30,278	1,243,462,660	75,052	109,268	1,229,043,260	16,694	28,145	226,322,930	93,733	167,691	2,698,828,850
5月	1,999	31,333	1,228,810,259	72,495	107,754	1,225,556,542	16,072	27,343	220,722,650	90,566	166,430	2,675,089,451
6月	2,064	30,358	1,321,018,570	74,343	110,343	1,262,285,410	16,611	28,293	229,187,140	93,018	168,994	2,812,491,120
7月	1,941	29,870	1,210,476,370	72,547	107,120	1,223,837,060	15,623	26,159	207,188,420	90,111	163,149	2,641,501,850
8月	1,931	30,070	1,214,376,982	72,212	105,277	1,214,363,427	14,795	23,920	187,726,554	88,938	159,267	2,616,466,963
9月	1,895	29,479	1,228,562,556	72,276	105,808	1,206,856,516	15,887	26,305	209,401,282	90,058	161,592	2,644,820,354
10月	2,019	31,241	1,317,624,690	75,196	111,189	1,255,084,390	16,700	28,237	226,574,040	93,915	170,667	2,799,283,120
11月	1,999	30,072	1,238,580,088	71,953	105,131	1,233,065,541	16,342	27,121	216,880,370	90,294	162,324	2,688,525,999
12月	2,023	31,542	1,252,326,298	74,524	109,065	1,266,294,074	16,817	27,673	222,733,230	93,364	168,280	2,741,353,602
令和6年												
1月	2,001	32,356	1,399,157,340	70,383	101,273	1,204,070,570	15,748	25,453	196,027,180	88,132	159,082	2,799,255,090
2月	2,001	28,803	1,258,912,949	68,676	98,499	1,178,433,280	15,646	25,123	205,597,640	86,323	152,425	2,642,943,869

区分	調剤			食事療養・生活療養			訪問看護			療養給付費合計	
	件数	処方せん枚	費用額	件数	回数	費用額	件数	日数	費用額	件数 a	費用額 b
	件	枚	円	件	回	円	件	日	円	件	円
1	645,798	746,409	8,014,412,827	25,501	1,026,554	693,575,030	2,648	16,561	185,137,770	1,823,908	41,851,988,991
2	620,412	709,654	7,816,732,316	24,065	1,016,842	685,852,223	2,931	17,604	207,137,340	1,725,460	40,351,068,010
3	649,904	742,168	7,983,557,278	24,926	1,033,795	695,263,894	3,180	17,710	214,429,852	1,819,051	42,650,448,828
4	637,675	724,630	7,692,543,751	23,745	985,505	661,289,414	3,125	18,150	219,381,085	1,784,217	42,104,683,432
5	610,346	694,325	7,410,615,705	23,086	971,745	655,455,240	3,415	22,737	280,876,250	1,708,556	41,069,281,565
令和5年											
3月	54,053	62,015	678,935,846	2,028	86,656	58,437,773	276	1,711	20,727,280	150,672	3,719,875,001
4月	52,541	59,499	641,503,200	1,889	79,739	53,546,181	291	1,772	21,545,870	146,565	3,415,424,101
5月	50,585	57,727	598,386,488	1,927	82,630	55,531,784	290	1,772	21,666,150	141,441	3,350,673,873
6月	51,835	58,996	619,949,700	1,982	79,381	53,335,457	277	1,787	21,554,620	145,130	3,507,330,897
7月	50,607	57,536	618,446,990	1,847	78,103	52,398,120	280	1,858	22,902,880	140,998	3,335,249,840
8月	50,554	57,813	618,911,568	1,844	78,725	53,434,102	276	1,900	23,331,010	139,768	3,312,143,643
9月	49,850	56,649	594,939,155	1,854	78,522	52,962,205	288	1,996	25,283,870	140,196	3,318,005,584
10月	51,968	59,475	626,244,390	1,960	83,148	55,942,947	296	2,036	24,968,760	146,179	3,506,439,217
11月	49,390	56,172	597,822,756	1,932	79,282	54,105,082	291	2,008	24,651,390	139,975	3,365,105,227
12月	52,147	59,477	641,648,182	1,939	83,440	56,189,913	290	2,064	25,827,670	145,801	3,465,019,367
令和6年											
1月	49,102	55,290	601,473,620	1,939	85,921	57,818,315	280	1,942	23,792,740	137,514	3,482,339,765
2月	47,714	53,676	572,353,810	1,945	76,198	51,753,361	280	1,891	24,624,010	134,317	3,291,675,050

第4表 年度別・月別保険給付状況 前期高齢者分(再掲)

区 分	療 養 費 等						
	食事療養	移 送 費		療 養 費		海外療養費(再掲)	
	件数 e	件数 f	費用額 g	件数 c	費用額 d	件数	費用額
	件	件	円	件	円	件	円
1	7	1	46,793	41,853	400,614,025	37	774,574
2	14	0	0	36,286	356,885,520	1	13,570
3	19	0	0	37,654	378,048,092	2	416,618
4	25	4	56,960	36,690	358,307,691	11	2,904,026
5	9	4	67,240	34,660	335,109,158	21	3,195,211
令和5年							
3月	1	0	0	2,825	26,255,778	3	839,149
4月	0	0	0	2,835	25,918,297	0	0
5月	0	0	0	2,880	27,310,511	3	764,230
6月	3	2	39,100	2,991	30,533,652	0	0
7月	0	0	0	3,011	29,298,970	0	0
8月	0	1	18,400	2,915	28,004,930	2	672,000
9月	0	0	0	2,842	28,153,160	0	0
10月	0	0	0	2,796	26,170,863	11	744,298
11月	1	0	0	2,874	28,426,042	2	175,534
12月	1	0	0	3,007	30,971,065	0	0
令和6年							
1月	3	0	0	2,833	27,600,465	0	0
2月	0	1	9,740	2,851	26,465,425	0	0

区 分	療 養 諸 費 費 用 額 負 担 区 分				
	件数	費用額	保険者負担分	一部負担金	他法負担分
	a+c+e+f	b+d+g			
	件	円	円	円	円
1	1,865,769	42,252,649,809	31,645,447,655	10,234,403,983	372,798,171
2	1,761,760	40,707,953,530	30,635,436,953	9,670,682,157	401,834,420
3	1,856,724	43,028,496,920	32,505,719,405	10,055,155,760	467,621,755
4	1,820,936	42,463,048,083	32,123,595,985	9,817,942,900	521,509,198
5	1,743,229	41,404,457,963	31,303,662,210	9,584,793,512	516,002,241
令和5年					
3月	153,498	3,746,130,779	2,835,558,778	849,788,283	60,783,718
4月	149,400	3,441,342,398	2,600,302,806	800,119,554	40,920,038
5月	144,321	3,377,984,384	2,551,413,701	787,890,437	38,680,246
6月	148,126	3,537,903,649	2,678,562,286	822,730,653	36,610,710
7月	144,009	3,364,548,810	2,543,987,789	783,944,715	36,616,306
8月	142,684	3,340,166,973	2,527,246,234	773,705,518	39,215,221
9月	143,038	3,346,158,744	2,532,915,156	750,580,249	62,663,339
10月	148,975	3,532,610,080	2,669,330,275	827,734,630	35,545,175
11月	142,850	3,393,531,269	2,566,322,677	772,838,534	54,370,058
12月	148,809	3,495,990,432	2,640,325,133	819,333,033	36,332,266
令和6年					
1月	140,350	3,509,940,230	2,651,629,966	822,464,609	35,845,655
2月	137,169	3,318,150,215	2,506,067,409	773,663,297	38,419,509

第5表 年度別・月別保険給付状況 退職被保険者等分

区分	診療費											
	入院			入院外			歯科			診療費計		
	件数	日数	費用額	件数	日数	費用額	件数	日数	費用額	件数	日数	費用額
	件	日	円	件	日	円	件	日	円	件	日	円
1	61	972	57,780,250	1,958	2,980	28,191,250	429	762	5,069,300	2,448	4,714	91,040,800
2	0	0	-24,900	11	17	116,250	10	19	97,850	21	36	189,200
3	0	0	-3,700	-1	-1	-3,500	0	0	0	-1	-1	-7,200
4	0	0	0	-32	-34	-352,330	-3	-6	-36,310	-35	-40	-388,640
5	0	0	0	0	0	0	0	0	0	0	0	0
令和5年												
3月	0	0	0	0	0	0	0	0	0	0	0	0
4月	0	0	0	0	0	0	0	0	0	0	0	0
5月	0	0	0	0	0	0	0	0	0	0	0	0
6月	0	0	0	0	0	0	0	0	0	0	0	0
7月	0	0	0	0	0	0	0	0	0	0	0	0
8月	0	0	0	0	0	0	0	0	0	0	0	0
9月	0	0	0	0	0	0	0	0	0	0	0	0
10月	0	0	0	0	0	0	0	0	0	0	0	0
11月	0	0	0	0	0	0	0	0	0	0	0	0
12月	0	0	0	0	0	0	0	0	0	0	0	0
令和5年												
1月	0	0	0	0	0	0	0	0	0	0	0	0
2月	0	0	0	0	0	0	0	0	0	0	0	0

区分	調剤			食事療養・生活療養			訪問看護			療養給付費合計	
	件数	処方せん	費用額	件数	回数	費用額	件数	日数	費用額	件数 a	費用額 b
	件	枚	円	件	回	円	件	日	円	件	円
1	1,285	1,476	12,259,290	59	2,395	1,603,430	16	190	1,923,960	3,749	106,827,480
2	12	15	85,850	0	0	0	0	0	0	33	275,050
3	-1	-1	-5,210	0	0	0	0	0	0	-2	-12,410
4	-29	-31	-544,980	0	0	0	0	0	0	-64	-933,620
5	0	0	0	0	0	0	0	0	0	0	0
令和5年											
3月	0	0	0	0	0	0	0	0	0	0	0
4月	0	0	0	0	0	0	0	0	0	0	0
5月	0	0	0	0	0	0	0	0	0	0	0
6月	0	0	0	0	0	0	0	0	0	0	0
7月	0	0	0	0	0	0	0	0	0	0	0
8月	0	0	0	0	0	0	0	0	0	0	0
9月	0	0	0	0	0	0	0	0	0	0	0
10月	0	0	0	0	0	0	0	0	0	0	0
11月	0	0	0	0	0	0	0	0	0	0	0
12月	0	0	0	0	0	0	0	0	0	0	0
令和5年											
1月	0	0	0	0	0	0	0	0	0	0	0
2月	0	0	0	0	0	0	0	0	0	0	0

第5表 年度別・月別保険給付状況 退職被保険者等分

区分	療 養 費 等						
	食事療養	移 送 費		療 養 費		海外療養費(再掲)	
	件数 e	件数 f	費用額 g	件数 c	費用額 d	件数	費用額
	件	件	円	件	円	件	円
1	0	0	0	144	1,494,784	0	0
2	0	0	0	1	27,760	0	0
3	0	0	0	0	0	0	0
4	0	0	0	0	0	0	0
5	0	0	0	0	0	0	0
令和5年							
3月	0	0	0	0	0	0	0
4月	0	0	0	0	0	0	0
5月	0	0	0	0	0	0	0
6月	0	0	0	0	0	0	0
7月	0	0	0	0	0	0	0
8月	0	0	0	0	0	0	0
9月	0	0	0	0	0	0	0
10月	0	0	0	0	0	0	0
11月	0	0	0	0	0	0	0
12月	0	0	0	0	0	0	0
令和5年							
1月	0	0	0	0	0	0	0
2月	0	0	0	0	0	0	0

区分	療 養 諸 費 費 用 額 負 担 区 分				
	件数 a+c+e+f	費用額 b+d+g	保険者負担分	一部負担金	他法負担分
	件	円	円	円	円
1	3,893	108,322,264	75,613,201	31,938,901	770,162
2	34	302,810	211,967	71,778	19,065
3	-2	-12,410	-8,687	-3,723	0
4	-64	-933,620	-653,534	-280,086	0
5	0	0	0	0	0
令和5年					
3月	0	0	0	0	0
4月	0	0	0	0	0
5月	0	0	0	0	0
6月	0	0	0	0	0
7月	0	0	0	0	0
8月	0	0	0	0	0
9月	0	0	0	0	0
10月	0	0	0	0	0
11月	0	0	0	0	0
12月	0	0	0	0	0
令和5年					
1月	0	0	0	0	0
2月	0	0	0	0	0

第6表 年度別・月別保険給付状況 高額療養費

一般被保険者分

区分	合 算 分				単 独 分					
	多数該当分		そ の 他		多数該当分		長期疾病分		入院分	
	件数	支給額	件数	支給額	件数	支給額	件数	支給額	件数	支給額
		円	件	円	件	円	件	円	件	円
1	8,399	191,677,990	40,994	409,352,775	14,772	1,356,394,019	15,680	1,258,024,604	21,943	2,945,551,289
2	8,386	176,683,735	39,893	401,791,565	14,336	1,308,518,026	15,511	1,218,885,442	20,293	2,771,922,476
3	8,128	174,407,730	43,257	423,268,583	14,770	1,484,259,307	15,586	1,239,124,238	19,143	2,641,966,258
4	7,939	168,583,895	46,219	422,093,797	13,682	1,370,864,520	14,649	1,169,930,732	17,597	2,472,367,652
5	8,157	168,226,250	46,632	422,678,267	13,737	1,366,998,400	13,845	1,134,587,867	18,650	2,672,857,781
令和5年										
4月	627	12,768,253	3,806	32,154,026	1,081	95,141,631	1,179	95,645,111	1,424	187,732,296
5月	643	12,261,498	3,561	33,562,385	1,151	118,097,563	1,201	96,974,240	1,496	229,558,777
6月	674	14,403,408	4,015	35,969,467	1,129	107,529,063	1,182	91,399,277	1,447	201,236,855
7月	652	12,367,828	3,877	34,432,014	1,151	113,289,408	1,146	100,891,984	1,582	219,904,660
8月	746	14,902,149	3,889	35,605,132	1,145	110,633,347	1,187	94,151,658	1,625	241,569,929
9月	656	13,387,992	3,825	33,006,965	1,114	114,136,477	1,169	97,291,084	1,540	210,133,713
10月	613	12,678,500	3,639	31,162,409	1,111	118,129,309	1,130	93,422,642	1,525	218,064,187
11月	639	13,561,100	3,624	33,351,950	1,117	104,826,249	1,106	83,619,530	1,554	227,519,940
12月	720	15,166,841	3,746	35,025,720	1,153	122,320,481	1,162	95,341,076	1,647	238,994,999
令和6年										
1月	674	15,814,794	3,996	35,902,236	1,188	120,953,320	1,107	92,202,844	1,631	235,555,405
2月	765	15,260,270	4,013	38,940,324	1,191	120,464,612	1,161	91,667,517	1,560	218,691,373
3月	748	15,653,617	4,641	43,565,639	1,206	121,476,940	1,115	101,980,904	1,619	243,895,647

退職被保険者等分

区分	合 算 分				単 独 分					
	多数該当分		そ の 他		多数該当分		長期疾病分		入院分	
	件数	支給額	件数	支給額	件数	支給額	件数	支給額	件数	支給額
		円	件	円	件	円	件	円	件	円
1	27	536,888	7	87,073	27	7,228,953	34	5,285,775	27	6,106,716
2	0	1,853	0	0	0	0	0	0	2	689,661
3	0	0	0	0	0	0	0	0	0	-105
4	0	0	0	0	0	0	0	0	0	0
5	0	0	0	0	0	0	0	0	0	0
令和5年										
4月	0	0	0	0	0	0	0	0	0	0
5月	0	0	0	0	0	0	0	0	0	0
6月	0	0	0	0	0	0	0	0	0	0
7月	0	0	0	0	0	0	0	0	0	0
8月	0	0	0	0	0	0	0	0	0	0
9月	0	0	0	0	0	0	0	0	0	0
10月	0	0	0	0	0	0	0	0	0	0
11月	0	0	0	0	0	0	0	0	0	0
12月	0	0	0	0	0	0	0	0	0	0
令和6年										
1月	0	0	0	0	0	0	0	0	0	0
2月	0	0	0	0	0	0	0	0	0	0
3月	0	0	0	0	0	0	0	0	0	0

前期高齢者分(再掲)

区分	合 算 分				単 独 分					
	多数該当分		そ の 他		多数該当分		長期疾病分		入院分	
	件数	支給額	件数	支給額	件数	支給額	件数	支給額	件数	支給額
		円	件	円	件	円	件	円	件	円
1	5,708	109,582,041	39,650	346,454,616	6,172	604,318,207	7,528	581,112,657	14,096	1,813,539,292
2	5,760	100,784,927	38,590	337,706,459	5,846	544,565,474	7,534	566,688,887	13,292	1,731,748,665
3	5,611	101,126,109	41,850	364,547,405	6,292	653,132,830	7,899	593,550,047	13,070	1,702,055,669
4	5,315	93,330,070	44,882	362,868,018	5,727	598,672,858	7,312	545,519,178	12,119	1,627,695,065
5	5,446	92,926,722	45,194	362,741,349	5,707	582,108,698	6,923	526,082,680	12,683	1,748,571,077
令和5年										
4月	398	6,895,325	3,680	27,607,102	445	38,766,698	588	41,872,200	991	126,422,253
5月	428	7,090,724	3,457	27,351,688	490	52,201,160	592	43,900,732	1,036	150,437,440
6月	462	7,546,894	3,891	30,800,057	458	48,051,386	594	41,324,704	994	134,048,544
7月	465	7,906,251	3,771	29,626,773	489	46,599,070	586	46,147,408	1,098	144,091,839
8月	499	8,548,035	3,780	30,676,503	486	47,672,945	606	44,297,668	1,133	156,808,235
9月	434	7,862,477	3,698	28,117,796	460	49,299,956	577	45,124,688	1,032	135,237,964
10月	416	6,542,967	3,533	27,013,862	468	48,318,263	542	43,351,243	1,018	137,067,270
11月	423	7,107,229	3,503	28,794,531	461	42,223,285	558	41,275,065	1,013	148,954,653
12月	433	7,250,694	3,641	30,325,119	471	52,041,711	573	46,582,819	1,101	156,643,351
令和6年										
1月	477	9,628,604	3,878	32,709,261	491	50,891,301	548	41,219,312	1,080	145,929,423
2月	512	7,776,980	3,902	33,669,343	487	52,456,246	594	42,229,215	1,078	145,962,308
3月	499	8,770,542	4,460	36,049,314	501	53,586,677	565	48,757,626	1,109	166,967,797

第6表 年度別・月別保険給付状況 高額療養費

一般被保険者分

区分	単 独 分		他法併用分		合 計	
	そ の 他		件 数	支 給 額	件 数	支 給 額
	件 数	支 給 額				
	件	円			件	円
1	14,124	537,515,908	9,106	881,987,145	125,018	7,580,503,730
2	14,177	519,497,070	9,652	959,280,096	122,248	7,356,578,410
3	15,004	543,610,774	11,392	1,167,477,895	127,280	7,674,114,785
4	16,107	600,565,705	12,672	1,406,885,949	128,865	7,611,292,250
5	16,345	622,863,258	11,437	1,260,023,431	128,789	7,648,235,254
令和5年						
4月	1,306	48,876,528	1,044	118,916,067	10,467	591,233,912
5月	1,407	54,741,077	1,056	128,742,162	10,515	673,937,702
6月	1,353	52,980,656	1,033	114,006,577	10,833	617,525,303
7月	1,332	51,592,660	884	92,384,688	10,610	624,863,242
8月	1,460	53,013,224	910	99,238,752	10,962	649,114,191
9月	1,323	51,873,461	930	98,586,430	10,557	618,416,122
10月	1,325	52,309,526	950	105,560,751	10,293	631,327,324
11月	1,297	50,120,771	953	95,033,556	10,290	608,033,096
12月	1,434	49,508,381	894	95,041,259	10,756	651,398,757
令和6年						
1月	1,360	53,528,634	889	93,082,871	10,845	647,040,104
2月	1,431	54,756,825	955	109,540,140	11,076	649,321,061
3月	1,317	49,561,515	939	109,890,178	11,585	686,024,440

※ 高額療養費については、支給決定月

退職被保険者等分

区分	単 独 分		他法併用分		合 計	
	そ の 他		件 数	支 給 額	件 数	支 給 額
	件 数	支 給 額				
	件	円			件	円
1	2	9,796	4	389,451	128	19,644,652
2	0	0	0	0	2	691,514
3	0	0	0	0	0	-105
4	0	0	0	0	0	0
5	0	0	0	0	0	0
令和5年						
4月	0	0	0	0	0	0
5月	0	0	0	0	0	0
6月	0	0	0	0	0	0
7月	0	0	0	0	0	0
8月	0	0	0	0	0	0
9月	0	0	0	0	0	0
10月	0	0	0	0	0	0
11月	0	0	0	0	0	0
12月	0	0	0	0	0	0
令和6年						
1月	0	0	0	0	0	0
2月	0	0	0	0	0	0
3月	0	0	0	0	0	0

前期高齢者分(再掲)

区分	単 独 分		他法併用分		合 計	
	そ の 他		件 数	支 給 額	件 数	支 給 額
	件 数	支 給 額				
	件	円			件	円
1	12,151	411,692,975	5,656	438,520,508	90,961	4,305,220,296
2	12,778	410,660,738	5,886	472,345,116	89,686	4,164,500,266
3	13,861	461,387,876	6,935	559,098,325	95,518	4,434,898,261
4	14,805	515,495,152	7,845	682,442,756	97,646	4,425,468,152
5	14,909	519,214,846	6,932	569,861,891	97,792	4,401,360,687
令和5年						
4月	1,207	40,931,866	622	58,056,642	7,931	340,552,086
5月	1,281	47,867,791	657	64,436,954	7,941	393,286,489
6月	1,241	44,941,515	640	53,674,540	8,280	360,387,640
7月	1,216	42,385,080	534	42,406,094	8,159	359,162,515
8月	1,326	42,631,936	560	46,235,724	8,390	376,871,046
9月	1,207	43,613,432	535	42,541,272	7,943	351,797,585
10月	1,211	44,457,483	580	44,679,059	7,768	351,430,147
11月	1,177	41,173,432	590	41,407,526	7,725	350,935,721
12月	1,312	41,929,437	549	40,529,528	8,080	375,302,659
令和6年						
1月	1,241	44,415,514	524	41,850,929	8,239	366,644,344
2月	1,303	44,757,200	575	43,237,230	8,451	370,088,522
3月	1,187	40,110,160	566	50,806,393	8,885	404,901,933

一般被保険者分

区 分	件 数	給 付 額
	件	円
1	186	4,597,910
2	207	5,546,625
3	238	6,166,716
4	218	5,473,436
5	251	4,854,095
令和5年		
4月	35	790,235
5月	38	1,049,328
6月	27	364,176
7月	45	1,077,699
8月	3	28,271
9月	15	134,606
10月	24	401,093
11月	24	210,119
12月	18	372,824
令和6年		
1月	10	138,959
2月	1	18,032
3月	11	268,753

退職被保険者等分

区 分	件 数	給 付 額
	件	円
1	1	16,237
2	2	28,479
3	0	0
4	0	0
5	0	0
令和5年		
4月	0	0
5月	0	0
6月	0	0
7月	0	0
8月	0	0
9月	0	0
10月	0	0
11月	0	0
12月	0	0
令和6年		
1月	0	0
2月	0	0
3月	0	0

第7表 年度別・月別保険給付状況 その他の保険給付

区分	出産育児一時金		葬祭給付		傷病手当金		出産手当金		その他		計	
	件数	費用額	件数	費用額	件数	費用額	件数	費用額	件数	費用額	件数	費用額
	件	円	件	円	件	円	件	円	件	円	件	円
1	570	236,351,536	1,152	58,275,000	1	84,000	0	0	0	0	1,723	294,710,536
2	526	217,692,936	1,184	60,820,000	9	626,513	0	0	0	0	1,719	279,139,449
3	447	185,120,969	1,233	63,150,000	42	1,967,103	0	0	3	569,064	1,725	250,807,136
4	443	187,575,438	1,193	61,350,000	201	8,177,900	0	0	33	5,043,202	1,870	262,146,540
5	394	191,705,456	1,173	60,209,254	37	1,298,486	0	0	0	0	1,604	253,213,196
令和5年												
4月	25	10,317,016	78	3,959,254	16	578,480	0	0	0	0	119	14,854,750
5月	28	12,999,500	92	4,770,000	15	555,770	0	0	0	0	135	18,325,270
6月	29	14,271,070	94	4,910,000	1	32,480	0	0	0	0	124	19,213,550
7月	32	15,428,930	82	4,220,000	0	0	0	0	0	0	114	19,648,930
8月	38	18,872,000	95	4,910,000	0	0	0	0	0	0	133	23,782,000
9月	36	17,446,873	102	5,250,000	1	11,421	0	0	0	0	139	22,708,294
10月	29	14,792,507	100	5,080,000	1	21,572	0	0	0	0	130	19,894,079
11月	25	12,464,000	80	4,130,000	1	38,358	0	0	0	0	106	16,632,358
12月	35	16,100,679	104	5,300,000	1	43,965	0	0	0	0	140	21,444,644
令和6年												
1月	42	21,663,941	100	5,180,000	1	16,440	0	0	0	0	143	26,860,381
2月	36	17,712,920	106	5,410,000	0	0	0	0	0	0	142	23,122,920
3月	39	19,636,020	140	7,090,000	0	0	0	0	0	0	179	26,726,020

第8表 保険者別一般状況

保険者番号	保険者名	事業開始年月日	その他の保険給付			年度末現在事務職員数		
			出産育児	葬祭	傷病手当金	専任	兼任	計
			円	円	円	人	人	人
	総計					105	52	157
	市町村計					103	50	153
	組合計					2	2	4
			※3		※4			
1	山梨市	H17. 3. 22	500,000(488,000)	50,000	-	0	7	7
2	甲州市	H17. 11. 1	500,000(488,000)	50,000	-	5	1	6
3	韮崎市	S29. 10. 10	500,000(488,000)	50,000	-	3	3	6
4	都留市	S29. 4. 29	500,000(488,000)	50,000	-	5	3	8
5	大月市	S34. 4. 1	500,000(488,000)	50,000	-	3	4	7
6	甲府市	H18. 3. 1	500,000(488,000)	60,000	-	25	0	25
7	富士吉田市	S34. 4. 1	500,000(488,000)	50,000	-	10	8	18
13	笛吹市	H18. 8. 1	500,000(488,000)	50,000	-	13	1	14
23	市川三郷町	H17. 10. 1	500,000(488,000)	50,000	-	1	2	3
26	富士川町	H22. 3. 8	500,000(488,000)	50,000	-	2	2	4
29	早川町	S39. 4. 1	500,000(488,000)	30,000	-	0	0	0
30	身延町	H16. 9. 13	500,000(488,000)	50,000	-	2	2	4
31	南部町	H15. 3. 1	500,000(488,000)	50,000	-	1	1	2
33	甲斐市	H16. 9. 1	500,000(488,000)	50,000	-	9	0	9
36	昭和町	S46. 4. 1	500,000(488,000)	50,000	-	3	1	4
37	中央市	H18. 2. 20	500,000(488,000)	50,000	-	5	0	5
40	南アルプス市	H15. 4. 1	500,000(488,000)	50,000	-	9	0	9
50	北杜市	H18. 3. 15	500,000(488,000)	50,000	-	0	5	5
56	道志村	S30. 4. 1	500,000(488,000)	50,000	-	1	0	1
57	西桂町	S35. 11. 1	500,000(488,000)	50,000	-	1	0	1
58	山中湖村	S43. 10. 5	500,000(488,000)	50,000	-	0	3	3
59	忍野村	S35. 10. 1	500,000(488,000)	50,000	-	1	1	2
60	富士河口湖町	H18. 3. 1	500,000(488,000)	30,000	-	3	0	3
62	鳴沢村	S30. 4. 1	500,000(488,000)	50,000	-	1	0	1
64	上野原市	H17. 2. 13	500,000(488,000)	50,000	-	0	4	4
65	小菅村	S28. 4. 1	500,000(488,000)	30,000	-	0	1	1
66	丹波山村	S28. 7. 1	500,000(488,000)	50,000	-	0	1	1
367	医師国保	S34. 4. 1	500,000(488,000)	※1	※2	2	2	4

※1 第一種組合員 100,000円 その他 30,000円

※2 第一種組合員について、休業30日目から1日500円 180日限度

※3 産科医療補償制度に加入している分娩機関で出産した場合 500,000円、それ以外の場合 488,000円

※4 新型コロナウイルス感染症に感染した被用者等に対する傷病手当金
(直近の継続した3月の給与収入の合計額÷就労日数)×2/3×日数

第8表 保険者別一般状況

保 險 者 番 号	保 險 者 名	世 帯 数					
		総 数		退 職 被 保 険 者 世 帯 (再 掲)			
				単 独 世 帯		混 合 世 帯	
		年 度 末	年 間 平 均	年 度 末	年 間 平 均	年 度 末	年 間 平 均
		世帯	世帯	世帯	世帯	世帯	世帯
	総計	111,706	113,989	0	0	0	0
	市町村計	110,557	112,822	0	0	0	0
	組合計	1,149	1,167	-	-	-	-
1	山梨市	4,883	4,988	0	0	0	0
2	甲州市	4,788	4,886	0	0	0	0
3	韮崎市	3,844	3,931	0	0	0	0
4	都留市	3,590	3,705	0	0	0	0
5	大月市	3,295	3,376	0	0	0	0
6	甲府市	25,482	26,178	0	0	0	0
7	富士吉田市	5,933	5,989	0	0	0	0
13	笛吹市	9,580	9,736	0	0	0	0
23	市川三郷町	2,137	2,174	0	0	0	0
26	富士川町	1,877	1,915	0	0	0	0
29	早川町	134	149	0	0	0	0
30	身延町	1,708	1,761	0	0	0	0
31	南部町	1,053	1,071	0	0	0	0
33	甲斐市	9,273	9,413	0	0	0	0
36	昭和町	2,325	2,371	0	0	0	0
37	中央市	3,663	3,732	0	0	0	0
40	南アルプス市	8,876	9,034	0	0	0	0
50	北杜市	8,133	8,287	0	0	0	0
56	道志村	263	267	0	0	0	0
57	西桂町	485	496	0	0	0	0
58	山中湖村	952	955	0	0	0	0
59	忍野村	793	798	0	0	0	0
60	富士河口湖町	3,448	3,479	0	0	0	0
62	鳴沢村	529	540	0	0	0	0
64	上野原市	3,298	3,370	0	0	0	0
65	小菅村	109	112	0	0	0	0
66	丹波山村	106	109	0	0	0	0
367	医師国保	1,149	1,167	-	-	-	-

第8表 保険者別一般状況

保 険 者 番 号	保 険 者 名	被保険者数								被保険者数	
		総 数 A		退職被保険者等数 B		退職被保険者等数 B (内訳)				一般被保険者 C (A-B)	
						本 人		被 扶 養 者			
		年度末	年間平均	年度末	年間平均	年度末	年間平均	年度末	年間平均	年度末	年間平均
	総計	人 168,725	人 173,542	人 0	人 0	人 0	人 0	人 0	人 0	人 168,725	人 173,542
	市町村計	166,962	171,753	0	0	0	0	0	0	166,962	171,753
	組合計	1,763	1,789	-	-	-	-	-	-	1,763	1,789
1	山梨市	7,597	7,822	0	0	0	0	0	0	7,597	7,822
2	甲州市	7,779	8,005	0	0	0	0	0	0	7,779	8,005
3	韮崎市	5,783	5,945	0	0	0	0	0	0	5,783	5,945
4	都留市	5,417	5,622	0	0	0	0	0	0	5,417	5,622
5	大月市	4,785	4,949	0	0	0	0	0	0	4,785	4,949
6	甲府市	36,692	37,876	0	0	0	0	0	0	36,692	37,876
7	富士吉田市	8,986	9,204	0	0	0	0	0	0	8,986	9,204
13	笛吹市	15,033	15,455	0	0	0	0	0	0	15,033	15,455
23	市川三郷町	3,207	3,278	0	0	0	0	0	0	3,207	3,278
26	富士川町	2,825	2,914	0	0	0	0	0	0	2,825	2,914
29	早川町	185	209	0	0	0	0	0	0	185	209
30	身延町	2,420	2,512	0	0	0	0	0	0	2,420	2,512
31	南部町	1,488	1,538	0	0	0	0	0	0	1,488	1,538
33	甲斐市	13,810	14,170	0	0	0	0	0	0	13,810	14,170
36	昭和町	3,600	3,666	0	0	0	0	0	0	3,600	3,666
37	中央市	5,622	5,795	0	0	0	0	0	0	5,622	5,795
40	南アルプス市	13,863	14,216	0	0	0	0	0	0	13,863	14,216
50	北杜市	12,565	12,867	0	0	0	0	0	0	12,565	12,867
56	道志村	429	436	0	0	0	0	0	0	429	436
57	西桂町	784	800	0	0	0	0	0	0	784	800
58	山中湖村	1,551	1,571	0	0	0	0	0	0	1,551	1,571
59	忍野村	1,316	1,351	0	0	0	0	0	0	1,316	1,351
60	富士河口湖町	5,299	5,424	0	0	0	0	0	0	5,299	5,424
62	鳴沢村	799	816	0	0	0	0	0	0	799	816
64	上野原市	4,822	4,991	0	0	0	0	0	0	4,822	4,991
65	小菅村	159	167	0	0	0	0	0	0	159	167
66	丹波山村	146	154	0	0	0	0	0	0	146	154
367	医師国保	1,763	1,789	-	-	-	-	-	-	1,763	1,789

第8表 保険者別一般状況

保 険 者 番 号	保 険 者 名	介護保険第2号		前期高齢者（再掲）	
		被保険者数		被保険者数	
		年度末	年間平均	年度末	年間平均
		人	人	人	人
	総計	56,244	57,451	74,284	77,212
	市町村計	55,380	56,574	74,011	76,939
	組合計	864	877	273	273
1	山梨市	2,626	2,685	3,400	3,535
2	甲州市	2,702	2,768	3,428	3,569
3	韮崎市	1,796	1,843	2,883	2,998
4	都留市	1,747	1,792	2,591	2,701
5	大月市	1,352	1,398	2,771	2,879
6	甲府市	12,483	12,741	14,073	14,774
7	富士吉田市	2,972	3,036	3,935	4,059
13	笛吹市	5,280	5,426	6,111	6,338
23	市川三郷町	1,024	1,029	1,654	1,708
26	富士川町	933	949	1,349	1,398
29	早川町	56	63	95	102
30	身延町	730	756	1,327	1,388
31	南部町	379	393	952	990
33	甲斐市	4,498	4,578	6,127	6,340
36	昭和町	1,294	1,313	1,260	1,299
37	中央市	1,756	1,814	2,641	2,732
40	南アルプス市	4,401	4,481	6,505	6,754
50	北杜市	4,278	4,358	5,896	6,122
56	道志村	148	139	183	199
57	西桂町	242	246	379	391
58	山中湖村	566	568	622	642
59	忍野村	454	457	523	547
60	富士河口湖町	1,802	1,845	2,164	2,203
62	鳴沢村	290	296	351	353
64	上野原市	1,460	1,490	2,637	2,757
65	小菅村	54	54	83	88
66	丹波山村	57	56	71	73
367	医師国保	864	877	273	273

第9表 年度別・保険者別経理状況 全体 収入

保 険 者 番 号	保 険 者 名	保 険 料 (税)								
		一般被保険者分				退職被保険者分				計
		医療給付費分	後期高齢者支援分	介護納付金分	計	医療給付費分	後期高齢者支援分	介護納付金分	計	
円	円	円	円	円	円	円	円	円	円	
総 計	1	14,693,243,422	4,415,588,309	1,693,721,793	20,802,553,524	17,876,961	5,246,945	4,822,273	27,946,179	20,830,499,703
	2	14,064,943,125	4,330,036,694	1,633,512,548	20,028,492,367	6,096,783	1,805,259	1,683,511	9,585,553	20,038,077,920
	3	13,760,991,101	4,240,593,402	1,562,416,678	19,564,001,181	4,392,629	1,349,214	1,240,701	6,982,544	19,570,983,725
	4	13,188,942,103	4,137,630,447	1,514,398,518	18,335,776,568	1,488,684	476,858	422,348	2,387,890	18,843,358,958
	5	12,914,996,219	4,099,521,768	1,517,961,598	18,040,376,085	1,158,090	377,471	296,925	1,832,486	18,534,312,071
	市町村計	12,567,126,219	4,013,417,768	1,459,832,098	18,040,376,085	1,158,090	377,471	296,925	1,832,486	18,042,208,571
	組合計	347,870,000	86,104,000	58,129,500	0	0	0	0	0	492,103,500
1	山梨市	692,000,870	214,833,482	85,054,145	991,888,497	71,880	22,213	21,907	116,000	992,004,497
2	甲州市	713,575,889	194,410,295	68,972,430	976,958,614	0	0	0	0	976,958,614
3	韮崎市	342,188,393	115,160,952	37,739,771	495,089,116	27,165	0	0	27,165	495,116,281
4	都留市	369,590,402	132,185,410	47,847,220	549,623,032	0	0	0	0	549,623,032
5	大月市	303,866,515	101,842,225	33,588,620	439,297,360	337,497	116,321	72,483	526,301	439,823,661
6	甲府市	2,824,259,434	838,313,042	321,771,958	3,984,344,434	10,937	2,636	3,061	16,634	3,984,361,068
7	富士吉田市	697,255,813	226,653,535	86,597,698	1,010,507,046	13,943	4,547	3,908	22,398	1,010,529,444
13	笛吹市	1,322,632,163	434,414,244	157,128,276	1,914,174,683	237,865	74,470	59,190	371,525	1,914,546,208
23	市川三郷町	201,650,217	63,432,652	19,519,769	284,602,638	0	0	0	0	284,602,638
26	富士川町	230,677,291	64,558,681	23,352,858	318,588,830	0	0	0	0	318,588,830
29	早川町	13,393,664	2,715,159	1,019,577	17,128,400	0	0	0	0	17,128,400
30	身延町	186,592,067	47,816,082	17,944,522	252,352,671	0	0	0	0	252,352,671
31	南部町	103,074,002	30,534,401	8,305,935	141,914,338	0	0	0	0	141,914,338
33	甲斐市	902,778,418	314,205,442	114,271,524	1,331,255,384	59,347	15,803	17,049	92,199	1,331,347,583
36	昭和町	302,541,607	89,176,838	36,250,359	427,968,804	0	0	0	0	427,968,804
37	中央市	450,886,202	139,273,254	45,789,027	635,948,483	0	0	0	0	635,948,483
40	南アルプス市	951,509,053	349,289,902	114,134,528	1,414,933,483	313,383	116,260	103,263	532,906	1,415,466,389
50	北杜市	767,696,804	231,491,571	85,520,906	1,084,709,281	29,318	5,366	5,724	40,408	1,084,749,689
56	道志村	30,022,214	12,836,587	4,464,699	47,323,500	0	0	0	0	47,323,500
57	西桂町	43,442,329	16,627,050	6,702,805	66,772,184	0	0	0	0	66,772,184
58	山中湖村	129,825,577	39,011,501	14,740,819	183,577,897	0	0	0	0	183,577,897
59	忍野村	108,404,283	34,399,491	11,903,089	154,706,863	0	0	0	0	154,706,863
60	富士河口湖町	441,609,184	165,545,626	64,991,079	672,145,889	0	0	0	0	672,145,889
62	鳴沢村	48,252,829	19,430,529	7,327,877	75,011,235	0	0	0	0	75,011,235
64	上野原市	366,188,499	131,727,317	42,991,707	540,907,523	56,755	19,855	10,340	86,950	540,994,473
65	小菅村	10,340,200	2,018,600	1,181,600	13,540,400	0	0	0	0	13,540,400
66	丹波山村	12,872,300	1,513,900	719,300	15,105,500	0	0	0	0	15,105,500
367	医師国保	347,870,000	86,104,000	58,129,500	0	0	0	0	0	492,103,500

第9表 年度別・保険者別経理状況 全体 収入

保 険 者 番 号	保 険 者 名	国 庫 支 出 金									療 養 給 付 費 交 付 金	前 期 高 齢 者 交 付 金
		事 務 費 負 担 金	療 養 給 付 費 等 負 担 金	高 額 医 療 費 共 同 事 業 負 担 金	特 定 健 康 診 査 等 負 担 金	普 通 調 整 交 付 金	特 別 調 整 交 付 金 (組 合 特 調)	出 産 育 児 一 時 金 等 補 助 金	そ の 他	計		
		円	円	円	円	円	円	円	円	円	円	円
総 計	1	2,417,146	99,161,045	522,000	158,000	0	0	1,680,000	9,924,000	113,862,191	0	0
	2	2,237,222	79,728,974	926,000	225,000	0	0	1,155,000	233,920,000	318,192,196	0	0
	3	2,199,383	62,219,419	1,341,000	256,000	0	0	1,785,000	32,236,000	100,036,802	0	0
	4	2,060,883	63,816,613	1,288,000	222,000	0	0	945,000	4,865,000	73,197,496	0	0
	5	2,129,094	64,612,658	1,098,000	221,000	0	0	2,632,000	17,656,000	88,348,752	0	0
	市町村計	0	0	0	0	0	0	0	17,656,000	17,656,000	0	0
	組合計	2,129,094	64,612,658	1,098,000	221,000	0	0	2,632,000	0	70,692,752	0	0
1	山梨市	0	0	0	0	0	0	0	324,000	324,000	0	0
2	甲州市	0	0	0	0	0	0	0	85,000	85,000	0	0
3	韮崎市	0	0	0	0	0	0	0	128,000	128,000	0	0
4	都留市	0	0	0	0	0	0	0	57,000	57,000	0	0
5	大月市	0	0	0	0	0	0	0	57,000	57,000	0	0
6	甲府市	0	0	0	0	0	0	0	774,000	774,000	0	0
7	富士吉田市	0	0	0	0	0	0	0	282,000	282,000	0	0
13	笛吹市	0	0	0	0	0	0	0	366,000	366,000	0	0
23	市川三郷町	0	0	0	0	0	0	0	49,000	49,000	0	0
26	富士川町	0	0	0	0	0	0	0	54,000	54,000	0	0
29	早川町	0	0	0	0	0	0	0	5,000	5,000	0	0
30	身延町	0	0	0	0	0	0	0	25,000	25,000	0	0
31	南部町	0	0	0	0	0	0	0	67,000	67,000	0	0
33	甲斐市	0	0	0	0	0	0	0	345,000	345,000	0	0
36	昭和町	0	0	0	0	0	0	0	86,000	86,000	0	0
37	中央市	0	0	0	0	0	0	0	117,000	117,000	0	0
40	南アルプス市	0	0	0	0	0	0	0	288,000	288,000	0	0
50	北杜市	0	0	0	0	0	0	0	255,000	255,000	0	0
56	道志村	0	0	0	0	0	0	0	13,000	13,000	0	0
57	西桂町	0	0	0	0	0	0	0	24,000	24,000	0	0
58	山中湖村	0	0	0	0	0	0	0	10,000	10,000	0	0
59	忍野村	0	0	0	0	0	0	0	36,000	36,000	0	0
60	富士河口湖町	0	0	0	0	0	0	0	169,000	169,000	0	0
62	鳴沢村	0	0	0	0	0	0	0	7,000	7,000	0	0
64	上野原市	0	0	0	0	0	0	0	35,000	35,000	0	0
65	小菅村	0	0	0	0	0	0	0	5,000	5,000	0	0
66	丹波山村	0	0	0	0	0	0	0	13,993,000	13,993,000	0	0
367	医師国保	2,129,094	64,612,658	1,098,000	221,000	0	0	2,632,000	0	70,692,752	0	0

第9表 年度別・保険者別経理状況 全体 収入

保 険 者 番 号	保 険 者 名	都道府県支出金							共同事業		
		保険給付費等交付金						財政安定化 基金	その他	交付金	
		普通交付金	普通調整交付金	特別交付金						共同事業 交付金	保険財政 交付金
				保険者努力 支援分	特別調整 交付金分	都道府県繰入金 (2号分)	特定健康診査 等負担金				
		円	円	円	円	円	円	円	円	円	
総 計	1	59,698,689,141		278,105,000	682,539,000	852,743,000	237,613,000	0	39,474,675	21,538,000	
	2	57,161,508,239		364,600,000	632,429,000	880,835,000	231,777,000	0	42,610,418	9,682,000	
	3	59,529,113,569		376,808,000	595,800,000	999,850,000	234,973,000	0	39,870,314	13,677,000	
	4	59,526,666,263		381,811,000	413,997,000	1,058,151,000	240,712,000	0	34,000,764	19,625,000	
	5	58,292,935,970		421,081,000	393,279,000	1,066,243,000	232,665,000	0	37,894,132	8,417,000	
	市町村計	58,292,935,970		421,081,000	393,279,000	1,066,243,000	232,444,000	0	37,894,132		
	組合計						221,000		0	8,417,000	
1	山梨市	2,765,687,055		24,710,000	27,586,000	43,371,000	11,030,000	0	0		
2	甲州市	2,682,611,346		21,145,000	7,902,000	47,513,000	13,796,000	0	0		
3	韮崎市	2,147,759,282		20,814,000	10,374,000	38,386,000	8,871,000	0	0		
4	都留市	2,053,579,855		18,873,000	31,676,000	39,223,000	8,158,000	0	480,523		
5	大月市	2,019,056,419		13,100,000	22,961,000	30,286,000	5,007,000	0	508,000		
6	甲府市	12,360,732,872		72,999,000	67,349,000	170,716,000	36,069,000	0	0		
7	富士吉田市	3,437,963,085		24,865,000	28,237,000	51,563,000	9,550,000	0	1,838,398		
13	笛吹市	5,041,012,092		42,563,000	20,549,000	76,928,000	21,796,000	0	0		
23	市川三郷町	1,154,055,966		6,511,000	2,577,000	25,376,000	5,013,000	0	0		
26	富士川町	949,237,228		5,165,000	2,286,000	21,214,000	5,299,000	0	0		
29	早川町	56,865,479		3,637,000	1,154,000	5,129,000	327,000	0	0		
30	身延町	973,889,588		6,774,000	6,363,000	16,053,000	4,923,000	0	0		
31	南部町	614,995,050		4,364,000	8,418,000	11,194,000	3,462,000	0	4,545,000		
33	甲斐市	4,621,579,116		23,317,000	13,941,000	88,436,000	21,626,000	0	1,819,211		
36	昭和町	1,125,495,094		9,057,000	10,065,000	20,212,000	6,721,000	0	0		
37	中央市	2,114,312,408		14,601,000	6,931,000	35,227,000	9,039,000	0	0		
40	南アルプス市	4,829,201,674		33,900,000	12,628,000	88,993,000	23,775,000	0	390,000		
50	北杜市	3,968,303,790		34,526,000	20,085,000	136,281,000	19,449,000	0	2,416,000		
56	道志村	123,983,771		645,000	24,598,000	3,526,000	883,000	0	12,055,000		
57	西桂町	249,337,665		5,635,000	1,718,000	9,104,000	851,000	0	0		
58	山中湖村	464,336,474		2,504,000	2,473,000	9,949,000	2,017,000	0	0		
59	忍野村	425,286,504		6,069,000	6,512,000	10,869,000	1,882,000	0	0		
60	富士河口湖町	1,751,424,262		12,339,000	6,933,000	39,242,000	5,666,000	0	0		
62	鳴沢村	240,987,616		1,608,000	426,000	7,674,000	663,000	0	0		
64	上野原市	2,000,522,920		10,884,000	33,053,000	31,879,000	5,826,000	0	0		
65	小菅村	58,852,348		290,000	13,763,000	7,899,000	354,000	0	6,849,000		
66	丹波山村	61,867,011		186,000	2,721,000	0	391,000	0	6,993,000		
367	医師国保						221,000	0	0	8,417,000	

第9表 年度別・保険者別経理状況 全体 収入

保 険 者 番 号	保 険 者 名	繰入金								
		一般会計（市町村補助）								財政調整基金
		保険基盤安定		未就学児均等割 保険料（税）	職員給与費等	産前産後 保険料（税）	出産育児 一時金	財政安定化 支援事業	そ の 他	
		保険税 軽減分	保険者 支援分							
	円	円	円	円	円	円	円	円	円	
総 計	1	3,194,912,495	1,740,707,066	0	1,461,471,439	0	153,301,660	486,495,766	259,546,488	370,987,343
	2	3,110,189,503	1,708,244,287	0	1,417,734,933	0	141,713,288	522,002,168	278,982,421	205,444,767
	3	3,174,361,327	1,704,813,642	0	1,405,194,601	0	119,485,066	550,211,847	242,048,340	113,267,595
	4	3,151,029,723	1,692,556,162	45,169,072	1,390,852,230	0	119,295,218	614,205,129	239,358,875	151,375,170
	5	3,054,853,977	1,647,290,124	43,342,048	1,410,052,227	1,728,469	120,494,949	587,124,738	259,673,621	855,719,155
	市町村計	3,054,853,977	1,647,290,124	43,342,048	1,410,052,227	1,728,469	120,494,949	587,124,738	259,673,621	855,719,155
	組合計	0	0	0	0	0	0	0	0	0
1	山梨市	132,078,354	76,809,069	2,271,144	36,084,193	59,572	4,280,000	0	4,659,203	0
2	甲州市	120,047,103	72,757,937	2,164,396	72,201,660	46,357	6,093,000	12,387,082	17,477,769	0
3	韮崎市	89,070,316	49,425,975	862,103	44,076,979	25,933	5,450,000	22,531,000	6,640,033	130,826,155
4	都留市	90,815,134	49,798,061	1,052,457	9,135,013	55,345	2,992,000	0	0	0
5	大月市	85,580,125	43,406,141	588,587	41,489,570	14,130	1,333,333	32,862,498	2,177,881	39,500,000
6	甲府市	810,041,542	417,744,076	10,289,480	291,138,269	521,762	32,709,649	267,945,000	34,422,018	0
7	富士吉田市	152,471,715	87,632,746	2,319,800	168,570,159	136,045	6,593,583	13,448,500	12,323,046	110,000,000
13	笛吹市	252,607,790	148,811,805	5,635,561	123,933,314	113,724	11,717,333	15,219,058	28,164,560	0
23	市川三郷町	54,507,184	27,464,237	551,631	36,179,000	13,317	1,218,666	15,950,000	39,885,000	0
26	富士川町	61,662,399	31,920,284	487,356	16,892,633	0	333,333	21,266,640	7,742,177	0
29	早川町	3,527,510	1,633,554	16,000	8,464,000	2,609	0	1,391,083	16,165	0
30	身延町	54,137,636	26,483,045	308,950	31,349,535	3,809	1,000,000	23,953,059	3,161,710	0
31	南部町	27,170,500	14,182,504	163,352	15,401,000	14,555	1,666,666	11,358,063	1,595,000	0
33	甲斐市	222,631,358	120,381,857	3,647,985	95,749,483	77,058	12,111,617	16,368,000	10,513,802	260,076,000
36	昭和町	68,258,926	35,887,886	1,619,039	10,252,000	116,889	5,000,000	0	604,000	97,317,000
37	中央市	106,625,130	58,444,360	1,601,216	57,096,393	36,956	3,376,640	8,579,000	18,683,975	0
40	南アルプス市	221,427,542	123,825,147	3,061,055	111,680,581	103,776	7,672,457	23,350,000	31,176,860	100,000,000
50	北杜市	214,496,670	107,881,276	2,628,254	49,479,816	304,616	7,905,041	76,281,000	4,297,100	100,000,000
56	道志村	6,815,819	3,725,162	136,549	19,255,206	24,702	666,000	644,444	19,676	0
57	西桂町	12,182,650	6,236,089	254,412	16,278,045	1,004	1,325,332	3,003,000	89,743	0
58	山中湖村	20,213,665	11,978,098	357,132	26,400,882	1,903	1,000,000	1,876,000	23,070,332	0
59	忍野村	19,303,130	11,315,108	509,926	13,513,944	40,614	1,325,333	1,288,581	5,158,591	0
60	富士河口湖町	115,332,164	61,036,539	1,841,290	34,342,421	6,720	3,111,633	5,134,875	1,050,829	0
62	鳴沢村	11,847,425	6,422,539	135,752	16,075,782	4,286	333,333	1,118,883	342,182	18,000,000
64	上野原市	96,637,090	49,281,671	812,020	50,199,636	2,787	1,280,000	10,864,972	445,520	0
65	小菅村	2,470,200	1,256,284	26,601	9,576,108	0	0	304,000	3,552	0
66	丹波山村	2,894,900	1,548,674	0	5,236,605	0	0	0	5,952,897	0
367	医師国保	0	0	0	0	0	0	0	0	0

第9表 年度別・保険者別経理状況 全体 収入

保 険 者 番 号	保険者名	繰越金	その他 の収入	収入合計
		円	円	円
総 計	1	2,494,634,486	447,363,499	93,364,483,952
	2	1,834,432,352	376,978,996	89,275,434,488
	3	1,938,067,918	381,041,700	91,089,604,446
	4	1,924,849,672	382,442,617	90,302,653,349
	5	1,923,317,831	308,277,183	89,287,050,247
	市町村計	1,602,399,608	305,089,574	88,391,510,163
	組合計	320,918,223	3,187,609	895,540,084
1	山梨市	133,651,114	15,234,551	4,269,839,752
2	甲州市	26,062,820	4,939,870	4,084,188,954
3	韮崎市	0	33,989,893	3,104,346,950
4	都留市	90,415,120	11,132,003	2,957,065,543
5	大月市	43,392,951	11,632,112	2,832,776,408
6	甲府市	0	18,207,932	18,576,020,668
7	富士吉田市	935,997	17,837,111	5,137,096,629
13	笛吹市	642,812,602	37,647,797	8,384,423,844
23	市川三郷町	31,471,689	5,885,013	1,691,310,341
26	富士川町	200,193,991	2,846,607	1,645,189,478
29	早川町	6,399,831	109,645	105,806,276
30	身延町	39,618,208	2,839,700	1,443,235,911
31	南部町	62,978,781	2,224,596	925,714,405
33	甲斐市	15,691,322	38,812,198	6,898,471,590
36	昭和町	12,612,546	17,112,061	1,848,385,245
37	中央市	50,366,728	12,541,278	3,133,527,567
40	南アルプス市	124,608,431	37,617,529	7,189,165,441
50	北杜市	1,438,187	13,436,201	5,844,213,640
56	道志村	6,781,454	179,100	251,275,383
57	西桂町	8,653,146	1,259,618	382,724,888
58	山中湖村	9,393,308	2,635,997	761,794,688
59	忍野村	8,562,997	4,157,239	670,536,830
60	富士河口湖町	32,140,062	4,887,365	2,746,803,049
62	鳴沢村	14,063,381	966,096	395,686,510
64	上野原市	33,925,521	6,500,535	2,873,144,145
65	小菅村	2,249,161	454,640	117,893,294
66	丹波山村	3,980,260	2,887	120,872,734
367	医師国保	320,918,223	3,187,609	895,540,084

第10表 年度別・保険者別経理状況 全体 支出

保 険 者 番 号	保 険 者 名	総 務 費	療 養 給 付 費										
			一般被保険者分										
			療養給付費	療 養 費	小 計	高額療養費	高額介護 合算療養費	移送費	出産育児諸費	葬祭諸費	育児諸費	その他	計
円	円	円	円	円	円	円	円	円	円	円	円	円	
総 計	1	1,522,765,745	51,724,675,365	560,420,774	52,285,096,139	7,587,172,786	4,597,910	572,252	236,285,545	58,260,000	0	84,000	60,172,068,632
	2	1,509,291,213	49,450,975,563	503,925,300	49,954,900,863	7,366,698,659	5,546,625	7,000	217,220,388	60,920,000	0	1,030,006	57,606,323,541
	3	1,466,520,237	51,580,472,414	509,700,316	52,090,172,730	7,686,780,312	6,166,716	76,350	186,395,434	63,240,000	0	2,792,311	60,035,623,853
	4	1,452,626,688	51,690,970,922	478,244,334	52,169,215,256	7,630,127,297	5,473,436	56,960	184,850,425	61,650,000	0	13,394,256	60,064,767,630
	5	1,459,278,508	50,441,229,021	464,043,666	50,905,272,687	7,657,208,107	4,854,095	67,240	192,035,763	60,430,000	0	1,301,145	58,821,169,037
	市町村計	1,415,756,131	50,177,118,054	463,003,118	50,640,121,172	7,644,833,197	4,854,095	67,240	181,615,763	60,300,000	0	1,301,145	58,533,092,612
	組合計	43,522,377	264,110,967	1,040,548	265,151,515	12,374,910	0	0	10,420,000	130,000	0	0	288,076,425
1	山梨市	45,536,794	2,385,136,770	21,234,351	2,406,371,121	357,676,376	5,666	0	6,420,000	2,850,000	0	11,421	2,773,334,584
2	甲州市	68,553,940	2,311,236,166	26,780,740	2,338,016,906	339,434,321	97,291	0	9,260,000	3,050,000	0	0	2,689,858,518
3	韮崎市	44,277,730	1,872,261,613	16,247,565	1,888,509,178	280,218,308	231,179	0	8,180,000	2,250,000	0	45,240	2,179,433,905
4	都留市	13,446,640	1,739,000,667	10,489,199	1,749,489,866	302,935,027	366,783	0	4,795,720	2,900,000	0	26,700	2,060,514,096
5	大月市	45,436,092	1,728,551,171	8,669,814	1,737,220,985	277,161,170	179,178	0	2,000,000	2,500,000	0	0	2,019,061,333
6	甲府市	270,769,076	10,623,826,682	95,793,973	10,719,620,655	1,627,501,074	460,435	0	49,083,584	12,840,000	0	346,985	12,409,852,733
7	富士吉田市	153,375,240	2,923,100,115	36,491,742	2,959,591,857	479,977,170	450,319	57,500	9,890,375	4,000,000	0	38,358	3,454,005,579
13	笛吹市	118,800,222	4,361,111,839	47,107,552	4,408,219,391	634,152,545	520,073	0	17,576,000	5,650,000	0	248,737	5,066,366,746
23	市川三郷町	36,898,793	997,390,963	8,309,403	1,005,700,366	149,491,093	172,429	0	1,828,000	650,000	0	0	1,157,841,888
26	富士川町	11,198,557	820,751,819	8,129,745	828,881,564	118,268,630	51,737	0	500,000	1,050,000	0	0	948,751,931
29	早川町	8,257,541	52,150,699	310,870	52,461,569	6,198,594	0	0	0	30,000	0	0	58,690,163
30	身延町	31,613,535	831,704,572	5,663,060	837,367,632	134,788,294	0	0	1,500,000	1,250,000	0	0	974,905,926
31	南部町	14,456,292	527,965,016	2,530,491	530,495,507	85,102,469	25,948	0	2,500,000	750,000	0	0	618,873,924
33	甲斐市	97,690,609	4,001,139,048	42,159,315	4,043,298,363	588,657,425	829,365	0	18,167,426	4,750,000	0	35,783	4,655,738,362
36	昭和町	11,680,554	982,810,094	8,570,905	991,380,999	139,301,922	129,547	0	7,500,000	1,150,000	0	170,908	1,139,633,376
37	中央市	57,539,393	1,818,433,213	15,945,001	1,834,378,214	280,940,270	150,586	0	5,064,960	2,350,000	0	0	2,122,884,030
40	南アルプス市	114,408,581	4,154,551,764	40,043,393	4,194,595,157	631,338,574	532,565	0	11,508,686	4,600,000	0	327,501	4,842,902,483
50	北杜市	57,916,677	3,425,021,117	31,931,306	3,456,952,423	501,896,470	144,138	9,740	11,857,562	3,550,000	0	49,512	3,974,459,845
56	道志村	19,255,206	105,835,463	664,511	106,499,974	17,184,487	0	0	1,000,000	100,000	0	0	124,784,461
57	西桂町	16,168,045	215,447,599	1,812,109	217,259,708	31,584,843	0	0	1,988,000	150,000	0	0	250,982,551
58	山中湖村	38,253,172	407,169,914	3,337,619	410,507,533	53,304,564	6,942	0	1,920,000	200,000	0	0	465,939,039
59	忍野村	18,336,944	364,090,827	5,995,290	370,086,117	56,889,353	128,885	0	1,988,000	250,000	0	0	429,342,355
60	富士河口湖町	35,412,321	1,502,085,610	12,931,239	1,515,016,849	231,680,156	114,112	0	4,667,450	870,000	0	0	1,752,348,567
62	鳴沢村	13,583,678	208,054,997	3,022,012	211,077,009	29,273,528	17,663	0	500,000	300,000	0	0	241,168,200
64	上野原市	53,214,636	1,715,278,857	8,704,000	1,723,982,857	272,073,293	239,254	0	1,920,000	2,000,000	0	0	2,000,215,404
65	小菅村	9,576,108	50,739,830	102,118	50,841,948	8,322,259	0	0	0	60,000	0	0	59,224,207
66	丹波山村	10,099,755	52,271,629	25,795	52,297,424	9,480,982	0	0	0	200,000	0	0	61,978,406
367	医師国保	43,522,377	264,110,967	1,040,548	265,151,515	12,374,910	0	0	10,420,000	130,000	0	0	288,076,425

第10表 年度別・保険者別経理状況 全体 支出

保 険 者 番 号	保 険 者 名	療 養 給 付 費						後期高齢者支援金等			前期高齢者納付金等			
		退 職 被 保 険 者 等 分					審 査 支 払 手 数 料	計	後 期 高 齢 者 支 援 金	事 務 費 拠 出 金	計	前 期 高 齢 者 納 付 金	事 務 費 拠 出 金	計
		療 養 給 付 費 療 養 費	高 額 療 養 費	高 額 介 護 合 算 療 養 費	移 送 費	小 計								
円	円	円	円	円	円	円	円	円	円	円	円	円	円	
総 計	1	75,934,984	19,650,883	16,237	0	95,602,104	198,060,238	60,465,730,974	127,111,294	9,263	127,120,557	105,578,846	7,665	105,586,511
	2	478,341	697,664	28,479	0	1,204,484	183,868,810	57,791,396,835	126,912,006	9,090	126,921,096	44,424,266	7,521	44,431,787
	3	3,801	0	0	0	3,801	189,873,752	60,225,501,406	124,422,904	8,560	124,431,464	5,862,837	6,873	5,869,710
	4	0	0	0	0	0	187,264,213	60,252,031,843	109,623,937	8,023	109,631,960	0	6,458	6,458
	5	0	0	0	0	0	183,586,902	59,004,755,939	112,609,372	7,427	112,616,799	0	6,128	6,128
	市町村計	0	0	0	0	0	182,262,255	58,715,354,867						
	組合計	0	0	0	0	0	1,324,647	289,401,072	112,609,372	7,427	112,616,799	0	6,128	6,128
1	山梨市	0	0	0	0	0	7,729,900	2,781,064,484						
2	甲州市	0	0	0	0	0	7,852,985	2,697,711,503						
3	韮崎市	0	0	0	0	0	6,080,575	2,185,514,480						
4	都留市	0	0	0	0	0	4,844,439	2,065,358,535						
5	大月市	0	0	0	0	0	4,670,680	2,023,732,013						
6	甲府市	0	0	0	0	0	52,879,999	12,462,732,732						
7	富士吉田市	0	0	0	0	0	8,510,545	3,462,516,124						
13	笛吹市	0	0	0	0	0	15,196,555	5,081,563,301						
23	市川三郷町	0	0	0	0	0	3,351,330	1,161,193,218						
26	富士川町	0	0	0	0	0	2,880,065	951,631,996						
29	早川町	0	0	0	0	0	185,024	58,875,187						
30	身延町	0	0	0	0	0	2,361,614	977,267,540						
31	南部町	0	0	0	0	0	1,462,565	620,336,489						
33	甲斐市	0	0	0	0	0	14,319,464	4,670,057,826						
36	昭和町	0	0	0	0	0	3,681,175	1,143,314,551						
37	中央市	0	0	0	0	0	6,295,255	2,129,179,285						
40	南アルプス市	0	0	0	0	0	14,697,760	4,857,600,243						
50	北杜市	0	0	0	0	0	11,560,801	3,986,020,646						
56	道志村	0	0	0	0	0	299,310	125,083,771						
57	西桂町	0	0	0	0	0	753,790	251,736,341						
58	山中湖村	0	0	0	0	0	1,346,030	467,285,069						
59	忍野村	0	0	0	0	0	1,214,315	430,556,670						
60	富士河口湖町	0	0	0	0	0	4,613,145	1,756,961,712						
62	鳴沢村	0	0	0	0	0	736,159	241,904,359						
64	上野原市	0	0	0	0	0	4,466,770	2,004,682,174						
65	小菅村	0	0	0	0	0	153,182	59,377,389						
66	丹波山村	0	0	0	0	0	118,823	62,097,229						
367	医師国保	0	0	0	0	0	1,324,647	289,401,072	112,609,372	7,427	112,616,799	0	6,128	6,128

第10表 年度別・保険者別経理状況 全体 支出

保 険 者 番 号	保 険 者 名	老人保健拠出金			介 護 納 付 金	共同事業拠出金			保健事業費		
		医療費拠出金	事務費 拠出金	計		高額医療費 共同事業 拠出金	保険財政 共同安定化 事業拠出金	その他	特定健康 診査等 事業費	保健事業費	健康管理 センター 事業費
		円	円	円	円	円	円	円	円	円	円
総 計	1				77,213,690	8,461,000			612,990,477	341,797,741	13,922,450
	2				76,505,861	15,332,000			557,146,741	325,820,553	14,605,663
	3				73,855,276	22,107,000			642,640,455	337,549,248	10,113,882
	4				69,217,700	22,994,000			651,156,692	326,675,196	12,076,683
	5				64,195,044	20,327,000			645,023,780	389,088,598	13,353,899
	市町村計								637,222,571	383,404,270	13,353,899
	組合計				64,195,044	20,327,000			7,801,209	5,684,328	0
1	山梨市								46,814,881	6,635,694	0
2	甲州市								26,787,995	32,015,053	0
3	韮崎市								27,458,797	28,934,267	0
4	都留市								15,640,282	15,091,597	0
5	大月市								16,106,523	8,989,346	0
6	甲府市								75,287,249	119,814,220	0
7	富士吉田市								42,512,091	31,401,981	0
13	笛吹市								45,239,813	42,432,473	0
23	市川三郷町								20,056,049	2,163,212	0
26	富士川町								10,618,418	1,156,785	13,353,899
29	早川町								1,048,417	6,685,700	0
30	身延町								9,811,743	11,474,376	0
31	南部町								6,878,980	5,835,818	0
33	甲斐市								57,429,348	6,082,442	0
36	昭和町								14,802,634	17,386,322	0
37	中央市								25,199,735	2,558,506	0
40	南アルプス市								42,221,935	10,201,689	0
50	北杜市								72,384,804	10,290,481	0
56	道志村								1,702,068	1,342	0
57	西桂町								4,449,124	3,982,101	0
58	山中湖村								5,234,964	2,618,142	0
59	忍野村								9,067,081	3,332,778	0
60	富士河口湖町								29,629,185	3,878,712	0
62	鳴沢村								6,269,442	327,666	0
64	上野原市								22,662,799	9,973,857	0
65	小菅村								776,574	36,265	0
66	丹波山村								1,131,640	103,445	0
367	医師国保				64,195,044	20,327,000			7,801,209	5,684,328	0

第10表 年度別・保険者別経理状況 全体 支出

保 険 者 番 号	保 険 者 名	国民健康保険 事業費納付金	その他 の支出	支出合計	収支差引残	基金等 保有額	市町村債 (組合債) 残高
		円	円	円	円	円	円
総 計	1	26,575,131,424	1,255,123,780	91,105,844,349	2,258,639,603	8,459,093,623	156,808,000
	2	25,322,772,031	925,490,098	86,709,713,878	2,565,720,610	9,421,644,914	104,538,000
	3	23,891,699,008	1,572,052,918	88,372,340,604	2,717,263,842	11,247,491,274	52,269,000
	4	23,745,770,978	1,046,667,038	87,688,855,236	2,613,798,113	12,495,166,728	0
	5	25,002,925,501	1,015,742,549	87,727,313,745	1,559,736,502	12,629,731,541	0
	市町村計	25,002,925,501	1,007,126,132	87,175,143,371	1,216,366,792	12,344,634,298	0
	組合計	0	8,616,417	552,170,374	343,369,710	285,097,243	0
1	山梨市	1,231,651,719	7,520,118	4,119,223,690	150,616,062	594,380,000	0
2	甲州市	1,243,884,994	5,310,157	4,074,263,642	9,925,312	517,399,986	0
3	韮崎市	812,443,269	5,718,407	3,104,346,950	0	301,820,954	0
4	都留市	800,531,632	11,074,439	2,921,143,125	35,922,418	514,627,532	0
5	大月市	690,825,101	44,916,230	2,830,005,305	2,771,103	379,787,581	0
6	甲府市	5,377,685,092	36,151,801	18,342,440,170	233,580,498	2,685,991,610	0
7	富士吉田市	1,426,563,708	11,495,284	5,127,864,428	9,232,201	481,696,948	0
13	笛吹市	2,394,206,194	653,033,133	8,335,275,136	49,148,708	1,632,368,188	0
23	市川三郷町	451,718,246	1,232,698	1,673,262,216	18,048,125	1,394	0
26	富士川町	412,860,390	31,876,400	1,432,696,445	212,493,033	280,965,000	0
29	早川町	27,065,707	518,145	102,450,697	3,355,579	62,232,967	0
30	身延町	376,663,497	5,539,948	1,412,370,639	30,865,272	245,336,757	0
31	南部町	216,760,319	12,966,614	877,234,512	48,479,893	250,107,000	0
33	甲斐市	1,957,920,190	27,459,434	6,816,639,849	81,831,741	1,218,373,000	0
36	昭和町	638,334,719	2,657,239	1,828,176,019	20,209,226	89,152,000	0
37	中央市	842,283,868	26,164,712	3,082,925,499	50,602,068	340,945,895	0
40	南アルプス市	2,052,467,330	7,639,870	7,084,539,648	104,625,793	956,254,930	0
50	北杜市	1,699,569,212	15,536,297	5,841,718,117	2,495,523	1,111,931,000	0
56	道志村	62,769,801	36,259,000	245,071,188	6,204,195	20,507,283	0
57	西桂町	104,175,424	1,075,900	381,586,935	1,137,953	75,000,000	0
58	山中湖村	245,985,095	389,761	759,766,203	2,028,485	42,504,922	0
59	忍野村	202,185,738	855,157	664,334,368	6,202,462	121,945,835	0
60	富士河口湖町	834,768,220	6,412,007	2,667,062,157	79,740,892	40,900,000	0
62	鳴沢村	115,867,682	550,158	378,502,985	17,183,525	120,255,433	0
64	上野原市	741,498,204	12,671,623	2,844,703,293	28,440,852	182,183,000	0
65	小菅村	21,753,032	20,924,000	112,443,368	5,449,926	27,540,083	0
66	丹波山村	20,487,118	21,177,600	115,096,787	5,775,947	50,425,000	0
367	医師国保	0	8,616,417	552,170,374	343,369,710	285,097,243	0

第11表 年度別・保険者別経理状況 退職被保険者等分（再掲）

保 険 者 番 号	保 険 者 名	保 険 料 （ 税 ）				療 養 給 付 費 交 付 金	繰 越 金	保 険 給 付 費 等 交 付 金 (普通交付金)	そ の 他 の 収 入	収 入 合 計
		医 療 給 付 費 分	後 期 高 齢 者 支 援 分	介 護 納 付 金 分	計					
					円	円	円		円	円
総 計	1	17,876,961	5,246,945	4,822,273	27,946,179	0	0	95,204,948	1,276,817	124,427,944
	2	6,096,783	1,805,259	1,683,511	9,585,553	0	0	878,807	709,814	11,174,174
	3	4,392,629	1,349,214	1,240,701	6,982,544	0	0	0	65,747	7,048,291
	4	1,488,684	476,858	422,348	2,387,890	0	0	-2,450	635,371	3,020,811
	5	1,158,090	377,471	296,925	1,832,486	0	0	0	0	1,832,486
1	山梨市	71,880	22,213	21,907	116,000	-	-	0	0	116,000
2	甲州市	0	0	0	0	-	-	0	0	0
3	韮崎市	27,165	0	0	27,165	-	-	0	0	27,165
4	都留市	0	0	0	0	-	-	0	0	0
5	大月市	337,497	116,321	72,483	526,301	-	-	0	0	526,301
6	甲府市	10,937	2,636	3,061	16,634	-	-	0	0	16,634
7	富士吉田市	13,943	4,547	3,908	22,398	-	-	0	0	22,398
13	笛吹市	237,865	74,470	59,190	371,525	-	-	0	0	371,525
23	市川三郷町	0	0	0	0	-	-	0	0	0
26	富士川町	0	0	0	0	-	-	0	0	0
29	早川町	0	0	0	0	-	-	0	0	0
30	身延町	0	0	0	0	-	-	0	0	0
31	南部町	0	0	0	0	-	-	0	0	0
33	甲斐市	59,347	15,803	17,049	92,199	-	-	0	0	92,199
36	昭和町	0	0	0	0	-	-	0	0	0
37	中央市	0	0	0	0	-	-	0	0	0
40	南アルプス市	313,383	116,260	103,263	532,906	-	-	0	0	532,906
50	北杜市	29,318	5,366	5,724	40,408	-	-	0	0	40,408
56	道志村	0	0	0	0	-	-	0	0	0
57	西桂町	0	0	0	0	-	-	0	0	0
58	山中湖村	0	0	0	0	-	-	0	0	0
59	忍野村	0	0	0	0	-	-	0	0	0
60	富士河口湖町	0	0	0	0	-	-	0	0	0
62	鳴沢村	0	0	0	0	-	-	0	0	0
64	上野原市	56,755	19,855	10,340	86,950	-	-	0	0	86,950
65	小菅村	0	0	0	0	-	-	0	0	0
66	丹波山村	0	0	0	0	-	-	0	0	0

第11表 年度別・保険者別経理状況 退職被保険者等分（再掲）

保 険 者 番 号	保 険 者 名	医 療 給 付 費							国 民 健 康 保 険 事 業 費 納 付 金 (医 療 給 付 費 分)	そ の 他 の 支 出	前 年 度 繰 上 充 用 金	支 出 合 計	収 支 差 引 残
		療 養 給 付 費	療 養 費	小 計	高 額 療 養 費	高 額 介 護 合 算 療 養 費	移 送 費	計					
		円	円	円	円		円	円		円	円	円	円
総	1	74,888,650	1,046,334	75,934,984	19,650,883	16,237	0	95,602,104	23,995,651	481,188	0	120,078,943	4,349,001
	2	458,909	19,432	478,341	697,664	28,479	0	1,204,484	13,497,561	10,207,266	0	24,909,311	-13,735,137
計	3	3,801	0	3,801	0	0	0	3,801	2,456,764	9,102,998	0	11,563,563	-4,515,272
	4	0	0	0	0	0	0	0	5,333,659	3,061,303	0	8,394,962	-5,374,151
	5	0	0	0	0	0	0	0	4,488,686	390,784	0	4,879,470	-3,046,984
1	山梨市	0	0	0	0	0	0	0	0	0	0	0	116,000
2	甲州市	0	0	0	0	0	0	0	0	23,349	0	23,349	-23,349
3	韮崎市	0	0	0	0	0	0	0	0	0	0	0	27,165
4	都留市	0	0	0	0	0	0	0	117,115	0	0	117,115	-117,115
5	大月市	0	0	0	0	0	0	0	0	367,435	0	367,435	158,866
6	甲府市	0	0	0	0	0	0	0	570,867	0	0	570,867	-554,233
7	富士吉田市	0	0	0	0	0	0	0	0	0	0	0	22,398
13	笛吹市	0	0	0	0	0	0	0	1,773,972	0	0	1,773,972	-1,402,447
23	市川三郷町	0	0	0	0	0	0	0	65,929	0	0	65,929	-65,929
26	富士川町	0	0	0	0	0	0	0	27,767	0	0	27,767	-27,767
29	早川町	0	0	0	0	0	0	0	0	0	0	0	0
30	身延町	0	0	0	0	0	0	0	34	0	0	34	-34
31	南部町	0	0	0	0	0	0	0	0	0	0	0	0
33	甲斐市	0	0	0	0	0	0	0	578,733	0	0	578,733	-486,534
36	昭和町	0	0	0	0	0	0	0	0	0	0	0	0
37	中央市	0	0	0	0	0	0	0	0	0	0	0	0
40	南アルプス市	0	0	0	0	0	0	0	1,354,269	0	0	1,354,269	-821,363
50	北杜市	0	0	0	0	0	0	0	0	0	0	0	40,408
56	道志村	0	0	0	0	0	0	0	0	0	0	0	0
57	西桂町	0	0	0	0	0	0	0	0	0	0	0	0
58	山中湖村	0	0	0	0	0	0	0	0	0	0	0	0
59	忍野村	0	0	0	0	0	0	0	0	0	0	0	0
60	富士河口湖町	0	0	0	0	0	0	0	0	0	0	0	0
62	鳴沢村	0	0	0	0	0	0	0	0	0	0	0	0
64	上野原市	0	0	0	0	0	0	0	0	0	0	0	86,950
65	小菅村	0	0	0	0	0	0	0	0	0	0	0	0
66	丹波山村	0	0	0	0	0	0	0	0	0	0	0	0

第12表 保険者別保険料（税）の賦課徴収状況（医療給付費分） 一般被保険者分

保 險 者 番 号	保 險 者 名	保 險 料 の 別	賦 課 方 式	徴 収 回 数	保 險 料 （ 税 ） 算 定 額 内 訳							
					所 得 割		資 産 割		均 等 割		平 等 割	
					金 額 a	割 合	金 額 b	割 合	金 額 c	割 合	金 額 d	割 合
			方 式	回	千 円	%	千 円		千 円	%	千 円	%
1	山梨市	税	3	9	144,852	57.55	0	0.00	67,805	26.93	39,080	15.52
2	甲州市	税	3	8	133,416	56.29	0	0.00	65,712	27.72	37,910	15.99
3	韮崎市	税	3	8	84,475	56.73	0	0.00	44,326	29.76	20,127	13.51
4	都留市	税	3	8	90,365	54.65	0	0.00	49,903	30.18	25,088	15.17
5	大月市	税	3	8	59,683	47.63	0	0.00	46,035	36.73	19,602	15.64
6	甲府市	料	3	9	579,623	52.31	0	0.00	361,303	32.61	167,129	15.08
7	富士吉田市	税	3	8	163,289	58.10	0	0.00	79,153	28.17	38,589	13.73
13	笛吹市	税	3	8	316,096	58.76	0	0.00	155,614	28.92	66,294	12.32
23	市川三郷町	税	3	9	40,972	54.08	0	0.00	21,024	27.75	13,765	18.17
26	富士川町	税	3	9	38,090	45.66	0	0.00	28,624	34.32	16,701	20.02
29	早川町	税	3	9	1,700	46.91	0	0.00	1,326	36.59	598	16.50
30	身延町	税	3	9	28,811	47.40	0	0.00	18,691	30.74	13,292	21.86
31	南部町	税	3	9	18,854	50.53	0	0.00	11,186	29.98	7,270	19.49
33	甲斐市	税	3	8	203,871	52.24	0	0.00	120,084	30.77	66,328	16.99
36	昭和町	税	3	12	55,878	50.86	0	0.00	34,697	31.58	19,289	17.56
37	中央市	税	3	8	94,919	53.63	0	0.00	57,158	32.29	24,914	14.08
40	南アルプス市	税	3	9	234,245	54.65	0	0.00	125,818	29.36	68,543	15.99
50	北杜市	税	3	9	146,095	49.76	0	0.00	99,225	33.80	48,254	16.44
56	道志村	料	3	6	7,956	50.75	0	0.00	5,493	35.04	2,228	14.21
57	西桂町	税	3	8	9,453	48.17	0	0.00	6,626	33.76	3,546	18.07
58	山中湖村	税	3	8	38,598	63.97	0	0.00	14,558	24.13	7,182	11.90
59	忍野村	税	3	8	25,586	56.36	0	0.00	13,437	29.59	6,381	14.05
60	富士河口湖町	税	3	8	129,779	56.48	0	0.00	67,933	29.56	32,086	13.96
62	鳴沢村	税	3	4	12,935	54.10	0	0.00	8,350	34.93	2,623	10.97
64	上野原市	税	3	8	87,092	48.69	0	0.00	59,741	33.40	32,044	17.91
65	小菅村	税	3	6	1,231	49.67	0	0.00	692	27.93	555	22.40
66	丹波山村	税	3	6	3,686	61.09	0	0.00	1,512	25.06	836	13.85
367	医師国保	料	その他	12	-	-	-	-	-	-	-	-

第12表 保険者別保険料（税）の賦課徴収状況（医療給付費分） 一般被保険者分

保 險 者 番 号	保 險 者 名	保 険 料	保 険 料	減 免 額		賦課限度額 を超える額	増 減 額	調 定 額
		(税)	(税)	災害等に よるもの	そ の 他			
		算 定 額	軽 減 額					
A	B	C	D	E	F	A-B-C- D-E+F		
		千円	千円	千円	千円	千円	千円	千円
1	山梨市	251,737	28,493	5	88	11,513	3,060	214,195
2	甲州市	237,038	26,078	47	136	12,125	△ 2,039	196,137
3	韮崎市	148,928	20,702	9	310	11,021	△ 430	116,245
4	都留市	165,356	21,905	62	117	8,863	△ 2,149	131,993
5	大月市	125,320	19,620	0	100	3,659	△ 1,787	100,016
6	甲府市	1,108,055	180,636	24	1,016	81,199	20,434	862,993
7	富士吉田市	281,031	34,219	0	272	20,053	219	226,147
13	笛吹市	538,004	57,653	82	442	35,406	△ 6,114	433,182
23	市川三郷町	75,761	10,419	2	24	482	△ 903	63,823
26	富士川町	83,415	13,883	1	75	2,672	△ 1,186	65,504
29	早川町	3,624	576	0	0	0	△ 300	2,745
30	身延町	60,794	10,550	3	60	1,548	△ 1,359	47,212
31	南部町	37,310	5,635	0	7	306	△ 706	30,614
33	甲斐市	390,283	55,446	0	260	18,374	706	315,985
36	昭和町	109,864	14,776	11	65	7,957	2,557	89,129
37	中央市	176,991	23,502	7	194	10,508	△ 696	141,736
40	南アルプス市	428,606	53,741	5	537	19,346	△ 3,653	350,528
50	北杜市	293,574	46,091	82	175	15,712	△ 873	229,989
56	道志村	15,677	1,964	0	0	756	△ 52	12,898
57	西桂町	19,625	2,924	0	11	348	421	16,706
58	山中湖村	60,338	4,901	0	0	12,045	△ 4,360	38,925
59	忍野村	45,404	4,707	0	44	1,841	△ 4,478	34,185
60	富士河口湖町	229,798	28,859	0	133	28,039	△ 3,490	168,730
62	鳴沢村	23,908	3,165	0	0	1,123	△ 459	19,111
64	上野原市	178,877	25,714	0	255	5,447	△ 14,900	132,251
65	小菅村	2,478	382	0	0	0	△ 135	1,958
66	丹波山村	6,034	835	0	0	772	△ 533	3,892
367	医師国保	81,328	0	0	0	0	4,776	86,104

第12表 保険者別保険料（税）の賦課徴収状況（医療給付費分） 一般被保険者分

保 險 者 番 号	保 險 者 名	料 (税) 率				課 税 対 象 額	
		所 得 割	資 産 割	均 等 割	平 等 割	所 得 割	資 産 割
		%	%	円	円	千円	千円
1	山梨市	2.40	0.00	8,500	8,100	6,035,580	0
2	甲州市	1.85	0.00	8,000	8,000	7,211,796	0
3	韮崎市	2.20	0.00	7,300	5,300	3,839,870	0
4	都留市	2.40	0.00	8,700	7,000	3,765,247	0
5	大月市	2.07	0.00	9,000	6,000	2,883,314	0
6	甲府市	2.34	0.00	9,600	6,700	25,475,293	0
7	富士吉田市	2.50	0.00	8,400	6,600	6,531,638	0
13	笛吹市	2.37	0.00	9,800	7,000	13,337,548	0
23	市川三郷町	2.11	0.00	6,200	6,500	1,941,838	0
26	富士川町	2.20	0.00	9,500	8,900	1,731,433	0
29	早川町	1.30	0.00	6,000	4,000	130,743	0
30	身延町	1.95	0.00	7,200	7,700	1,477,531	0
31	南部町	2.20	0.00	7,000	7,000	857,025	0
33	甲斐市	2.10	0.00	8,300	7,300	9,708,304	0
36	昭和町	1.70	0.00	9,700	8,500	3,286,938	0
37	中央市	2.33	0.00	9,600	6,900	4,073,821	0
40	南アルプス市	2.34	0.00	8,600	7,800	10,010,643	0
50	北杜市	1.70	0.00	7,500	6,000	8,593,866	0
56	道志村	2.66	0.00	12,600	8,800	299,116	0
57	西桂町	2.10	0.00	8,200	7,400	450,132	0
58	山中湖村	2.10	0.00	8,300	6,700	1,838,019	0
59	忍野村	2.30	0.00	9,000	7,200	1,112,442	0
60	富士河口湖町	3.08	0.00	12,300	9,600	4,213,608	0
62	鳴沢村	2.01	0.00	10,000	5,000	643,544	0
64	上野原市	2.50	0.00	11,000	9,000	3,483,705	0
65	小菅村	1.00	0.00	4,000	5,000	123,092	0
66	丹波山村	2.25	0.00	9,000	7,000	141,313	0

第12表 保険者別保険料（税）の賦課徴収状況（医療給付費分） 一般被保険者分

保 險 者 番 号	保 險 者 名	課税対象	保険料(税)	災害等	その他の	限度額を	課税対象	賦 課	所得割の	資産割の
		世 帯 数	軽減世帯数	による 軽減世帯数	軽減世帯数	超える 世 帯 数	被 保 険 者 数	限度額	算定基礎	算定基礎
		世帯	世帯	世帯	世帯	世帯	人	千円		
1	山梨市	5,071	2,633	1	16	87	7,977	220	①	-
2	甲州市	4,976	2,457	5	17	68	8,214	220	①	-
3	韮崎市	3,995	2,423	2	24	25	6,072	220	①	-
4	都留市	3,749	2,155	4	17	53	5,736	220	①	-
5	大月市	3,463	2,069	0	22	16	5,115	220	①	-
6	甲府市	26,602	16,156	2	117	371	38,767	220	①	-
7	富士吉田市	6,089	3,361	0	55	97	9,423	220	①	-
13	笛吹市	9,922	5,005	8	33	257	15,879	220	①	-
23	市川三郷町	2,234	1,271	1	6	7	3,391	220	①	②
26	富士川町	1,960	1,171	1	11	17	3,013	220	①	-
29	早川町	158	85	0	0	0	221	220	①	②
30	身延町	1,812	1,117	1	7	5	2,596	220	①	②
31	南部町	1,099	658	0	1	5	1,598	220	①	-
33	甲斐市	9,549	5,342	0	54	94	14,468	220	①	-
36	昭和町	2,355	1,205	2	10	36	3,577	220	①	-
37	中央市	3,793	2,103	1	21	45	5,954	220	①	-
40	南アルプス市	9,239	5,042	1	54	106	14,630	220	①	-
50	北杜市	8,447	5,087	1	31	52	13,230	220	①	-
56	道志村	266	131	0	0	3	436	220	①	-
57	西桂町	508	295	0	2	2	808	220	①	-
58	山中湖村	1,116	530	0	0	23	1,754	220	①	②
59	忍野村	927	434	0	8	14	1,493	220	①	-
60	富士河口湖町	3,494	1,883	0	15	104	5,523	220	①	②
62	鳴沢村	548	303	0	0	6	835	220	①	-
64	上野原市	3,780	2,052	0	29	31	5,431	220	①	②
65	小菅村	116	59	0	0	0	173	220	①	-
66	丹波山村	105	61	0	0	2	144	200	①	-

※ 所得割の算定基礎 ① 課税総所得金額（基礎控除）

※ 資産割の算定基礎 ② 固定資産税のうち土地家屋に係る部分の額

第12-1表 保険者別保険料（税）の賦課徴収状況（後期高齢者支援分） 一般被保険者分

保 険 者 番 号	保 険 者 名	保 険 料 の 別	賦 課 方 式	徴 収 回 数	保 険 料 （ 税 ） 算 定 額 内 訳								
					所 得 割		資 産 割		均 等 割		平 等 割		
					金 額 a	割 合	金 額 b	割 合	金 額 c	割 合	金 額 d	割 合	
				方 式	回	千 円	%	千 円	%	千 円	%	千 円	%
1	山梨市	税	3	9	144,852	57.55	0	0.00	67,805	26.93	39,080	15.52	
2	甲州市	税	3	8	133,416	56.29	0	0.00	65,712	27.72	37,910	15.99	
3	韮崎市	税	3	8	84,475	56.73	0	0.00	44,326	29.76	20,127	13.51	
4	都留市	税	3	8	90,365	54.65	0	0.00	49,903	30.18	25,088	15.17	
5	大月市	税	3	8	59,683	47.63	0	0.00	46,035	36.73	19,602	15.64	
6	甲府市	料	3	9	579,623	52.31	0	0.00	361,303	32.61	167,129	15.08	
7	富士吉田市	税	3	8	163,289	58.10	0	0.00	79,153	28.17	38,589	13.73	
13	笛吹市	税	3	8	316,096	58.76	0	0.00	155,614	28.92	66,294	12.32	
23	市川三郷町	税	3	9	40,972	54.08	0	0.00	21,024	27.75	13,765	18.17	
26	富士川町	税	3	9	38,090	45.66	0	0.00	28,624	34.32	16,701	20.02	
29	早川町	税	3	9	1,700	46.91	0	0.00	1,326	36.59	598	16.50	
30	身延町	税	3	9	28,811	47.40	0	0.00	18,691	30.74	13,292	21.86	
31	南部町	税	3	9	18,854	50.53	0	0.00	11,186	29.98	7,270	19.49	
33	甲斐市	税	3	8	203,871	52.24	0	0.00	120,084	30.77	66,328	16.99	
36	昭和町	税	3	12	55,878	50.86	0	0.00	34,697	31.58	19,289	17.56	
37	中央市	税	3	8	94,919	53.63	0	0.00	57,158	32.29	24,914	14.08	
40	南アルプス市	税	3	9	234,245	54.65	0	0.00	125,818	29.36	68,543	15.99	
50	北杜市	税	3	9	146,095	49.76	0	0.00	99,225	33.80	48,254	16.44	
56	道志村	料	3	6	7,956	50.75	0	0.00	5,493	35.04	2,228	14.21	
57	西桂町	税	3	8	9,453	48.17	0	0.00	6,626	33.76	3,546	18.07	
58	山中湖村	税	3	8	38,598	63.97	0	0.00	14,558	24.13	7,182	11.90	
59	忍野村	税	3	8	25,586	56.36	0	0.00	13,437	29.59	6,381	14.05	
60	富士河口湖町	税	3	8	129,779	56.48	0	0.00	67,933	29.56	32,086	13.96	
62	鳴沢村	税	3	4	12,935	54.10	0	0.00	8,350	34.93	2,623	10.97	
64	上野原市	税	3	8	87,092	48.69	0	0.00	59,741	33.40	32,044	17.91	
65	小菅村	税	3	6	1,231	49.67	0	0.00	692	27.93	555	22.40	
66	丹波山村	税	3	6	3,686	61.09	0	0.00	1,512	25.06	836	13.85	
367	医師国保	料	その他	12	-	-	-	-	-	-	-	-	

第12-1表 保険者別保険料（税）の賦課徴収状況（後期高齢者支援分） 一般被保険者分

保 險 者 番 号	保 險 者 名	保 險 料	保 險 料	減 免 額		賦課限度額 を超える額	増 減 額	調 定 額
		(税)	(税)	災害等に よるもの	そ の 他			
		算 定 額	軽 減 額					
A	B	C	D	E	F	A-B-C- D-E+F		
		千円	千円	千円	千円	千円	千円	千円
1	山梨市	251,737	28,493	5	88	11,513	3,060	214,195
2	甲州市	237,038	26,078	47	136	12,125	△ 2,039	196,137
3	韮崎市	148,928	20,702	9	310	11,021	△ 430	116,245
4	都留市	165,356	21,905	62	117	8,863	△ 2,149	131,993
5	大月市	125,320	19,620	0	100	3,659	△ 1,787	100,016
6	甲府市	1,108,055	180,636	24	1,016	81,199	20,434	862,993
7	富士吉田市	281,031	34,219	0	272	20,053	219	226,147
13	笛吹市	538,004	57,653	82	442	35,406	△ 6,114	433,182
23	市川三郷町	75,761	10,419	2	24	482	△ 903	63,823
26	富士川町	83,415	13,883	1	75	2,672	△ 1,186	65,504
29	早川町	3,624	576	0	0	0	△ 300	2,745
30	身延町	60,794	10,550	3	60	1,548	△ 1,359	47,212
31	南部町	37,310	5,635	0	7	306	△ 706	30,614
33	甲斐市	390,283	55,446	0	260	18,374	706	315,985
36	昭和町	109,864	14,776	11	65	7,957	2,557	89,129
37	中央市	176,991	23,502	7	194	10,508	△ 696	141,736
40	南アルプス市	428,606	53,741	5	537	19,346	△ 3,653	350,528
50	北杜市	293,574	46,091	82	175	15,712	△ 873	229,989
56	道志村	15,677	1,964	0	0	756	△ 52	12,898
57	西桂町	19,625	2,924	0	11	348	421	16,706
58	山中湖村	60,338	4,901	0	0	12,045	△ 4,360	38,925
59	忍野村	45,404	4,707	0	44	1,841	△ 4,478	34,185
60	富士河口湖町	229,798	28,859	0	133	28,039	△ 3,490	168,730
62	鳴沢村	23,908	3,165	0	0	1,123	△ 459	19,111
64	上野原市	178,877	25,714	0	255	5,447	△ 14,900	132,251
65	小菅村	2,478	382	0	0	0	△ 135	1,958
66	丹波山村	6,034	835	0	0	772	△ 533	3,892
367	医師国保	81,328	0	0	0	0	4,776	86,104

第12-1表 保険者別保険料（税）の賦課徴収状況（後期高齢者支援分） 一般被保険者分

保 険 者 番 号	保 険 者 名	料（税）率				課税対象額	
		所得割	資産割	均等割	平等割	所得割	資産割
		%	%	円	円	千円	千円
1	山梨市	2.40	0.00	8,500	8,100	6,035,580	0
2	甲州市	1.85	0.00	8,000	8,000	7,211,796	0
3	韮崎市	2.20	0.00	7,300	5,300	3,839,870	0
4	都留市	2.40	0.00	8,700	7,000	3,765,247	0
5	大月市	2.07	0.00	9,000	6,000	2,883,314	0
6	甲府市	2.34	0.00	9,600	6,700	25,475,293	0
7	富士吉田市	2.50	0.00	8,400	6,600	6,531,638	0
13	笛吹市	2.37	0.00	9,800	7,000	13,337,548	0
23	市川三郷町	2.11	0.00	6,200	6,500	1,941,838	0
26	富士川町	2.20	0.00	9,500	8,900	1,731,433	0
29	早川町	1.30	0.00	6,000	4,000	130,743	0
30	身延町	1.95	0.00	7,200	7,700	1,477,531	0
31	南部町	2.20	0.00	7,000	7,000	857,025	0
33	甲斐市	2.10	0.00	8,300	7,300	9,708,304	0
36	昭和町	1.70	0.00	9,700	8,500	3,286,938	0
37	中央市	2.33	0.00	9,600	6,900	4,073,821	0
40	南アルプス市	2.34	0.00	8,600	7,800	10,010,643	0
50	北杜市	1.70	0.00	7,500	6,000	8,593,866	0
56	道志村	2.66	0.00	12,600	8,800	299,116	0
57	西桂町	2.10	0.00	8,200	7,400	450,132	0
58	山中湖村	2.10	0.00	8,300	6,700	1,838,019	0
59	忍野村	2.30	0.00	9,000	7,200	1,112,442	0
60	富士河口湖町	3.08	0.00	12,300	9,600	4,213,608	0
62	鳴沢村	2.01	0.00	10,000	5,000	643,544	0
64	上野原市	2.50	0.00	11,000	9,000	3,483,705	0
65	小菅村	1.00	0.00	4,000	5,000	123,092	0
66	丹波山村	2.25	0.00	9,000	7,000	141,313	0

第12-1表 保険者別保険料（税）の賦課徴収状況（後期高齢者支援分） 一般被保険者分

保 険 者 番 号	保 険 者 名	課税対象	保険料(税)	災害等	その他の	限度額を	課税対象	賦 課	所得割の	資産割の
		世 帯 数	軽減世帯数	による 軽減世帯数	軽減世帯数	超 える 世 帯 数	被 保 険 者 数	限度額	算定基礎	算定基礎
		世帯	世帯	世帯	世帯	世帯	人	千円		
1	山梨市	5,071	2,633	1	16	87	7,977	220	①	—
2	甲州市	4,976	2,457	5	17	68	8,214	220	①	—
3	韮崎市	3,995	2,423	2	24	25	6,072	220	①	—
4	都留市	3,749	2,155	4	17	53	5,736	220	①	—
5	大月市	3,463	2,069	0	22	16	5,115	220	①	—
6	甲府市	26,602	16,156	2	117	371	38,767	220	①	—
7	富士吉田市	6,089	3,361	0	55	97	9,423	220	①	—
13	笛吹市	9,922	5,005	8	33	257	15,879	220	①	—
23	市川三郷町	2,234	1,271	1	6	7	3,391	220	①	②
26	富士川町	1,960	1,171	1	11	17	3,013	220	①	—
29	早川町	158	85	0	0	0	221	220	①	②
30	身延町	1,812	1,117	1	7	5	2,596	220	①	②
31	南部町	1,099	658	0	1	5	1,598	220	①	—
33	甲斐市	9,549	5,342	0	54	94	14,468	220	①	—
36	昭和町	2,355	1,205	2	10	36	3,577	220	①	—
37	中央市	3,793	2,103	1	21	45	5,954	220	①	—
40	南アルプス市	9,239	5,042	1	54	106	14,630	220	①	—
50	北杜市	8,447	5,087	1	31	52	13,230	220	①	—
56	道志村	266	131	0	0	3	436	220	①	—
57	西桂町	508	295	0	2	2	808	220	①	—
58	山中湖村	1,116	530	0	0	23	1,754	220	①	②
59	忍野村	927	434	0	8	14	1,493	220	①	—
60	富士河口湖町	3,494	1,883	0	15	104	5,523	220	①	②
62	鳴沢村	548	303	0	0	6	835	220	①	—
64	上野原市	3,780	2,052	0	29	31	5,431	220	①	②
65	小菅村	116	59	0	0	0	173	220	①	—
66	丹波山村	105	61	0	0	2	144	200	①	—

※ 所得割の算定基礎 ① 課税総所得金額（基礎控除）
 ※ 資産割の算定基礎 ② 固定資産税のうち土地家屋に係る部分の額

第13表 保険者別保険料（税）の賦課徴収状況（医療給付費分） 退職被保険者分

保 険 者 番 号	保 険 者 名	保 険 料 （ 税 ） 算 定 額 内 訳								保 険 料 （ 税 ） 算 定 額 a+b+c+d A	保 険 料 （ 税 ） 軽 減 額 B	減 免 額		賦 課 限 度 額 を 超 え る 額 E
		所 得 割		資 産 割		均 等 割		平 等 割				災 害 等 に よ る も の C	そ の 他 D	
		金 額 a	割 合	金 額 b	割 合	金 額 c	割 合	金 額 d	割 合	千 円	千 円			千 円
		千 円	%	千 円	%	千 円	%	千 円	%	千 円	千 円	千 円	千 円	千 円
1	山梨市	0	0.00	0	0.00	0	0.00	0	0.00	0	0	0	0	0
2	甲州市	0	0.00	0	0.00	0	0.00	0	0.00	0	0	0	0	0
3	韮崎市	0	0.00	0	0.00	0	0.00	0	0.00	0	0	0	0	0
4	都留市	0	0.00	0	0.00	0	0.00	0	0.00	0	0	0	0	0
5	大月市	0	0.00	0	0.00	0	0.00	0	0.00	0	0	0	0	0
6	甲府市	0	0.00	0	0.00	0	0.00	0	0.00	0	0	0	0	0
7	富士吉田市	0	0.00	0	0.00	0	0.00	0	0.00	0	0	0	0	0
13	笛吹市	0	0.00	0	0.00	0	0.00	0	0.00	0	0	0	0	0
23	市川三郷町	0	0.00	0	0.00	0	0.00	0	0.00	0	0	0	0	0
26	富士川町	0	0.00	0	0.00	0	0.00	0	0.00	0	0	0	0	0
29	早川町	0	0.00	0	0.00	0	0.00	0	0.00	0	0	0	0	0
30	身延町	0	0.00	0	0.00	0	0.00	0	0.00	0	0	0	0	0
31	南部町	0	0.00	0	0.00	0	0.00	0	0.00	0	0	0	0	0
33	甲斐市	0	0.00	0	0.00	0	0.00	0	0.00	0	0	0	0	0
36	昭和町	0	0.00	0	0.00	0	0.00	0	0.00	0	0	0	0	0
37	中央市	0	0.00	0	0.00	0	0.00	0	0.00	0	0	0	0	0
40	南アルプス市	0	0.00	0	0.00	0	0.00	0	0.00	0	0	0	0	0
50	北杜市	0	0.00	0	0.00	0	0.00	0	0.00	0	0	0	0	0
56	道志村	0	0.00	0	0.00	0	0.00	0	0.00	0	0	0	0	0
57	西桂町	0	0.00	0	0.00	0	0.00	0	0.00	0	0	0	0	0
58	山中湖村	0	0.00	0	0.00	0	0.00	0	0.00	0	0	0	0	0
59	忍野村	0	0.00	0	0.00	0	0.00	0	0.00	0	0	0	0	0
60	富士河口湖町	0	0.00	0	0.00	0	0.00	0	0.00	0	0	0	0	0
62	鳴沢村	0	0.00	0	0.00	0	0.00	0	0.00	0	0	0	0	0
64	上野原市	0	0.00	0	0.00	0	0.00	0	0.00	0	0	0	0	0
65	小菅村	0	0.00	0	0.00	0	0.00	0	0.00	0	0	0	0	0
66	丹波山村	0	0.00	0	0.00	0	0.00	0	0.00	0	0	0	0	0

第13表 保険者別保険料（税）の賦課徴収状況（医療給付費分） 退職被保険者分

保 険 者 番 号	保 険 者 名	増減額 F	調 定 額 A-B-C- D-E+F	課税対象額		課税対象 世 帯 数	保険料(税) 軽減世帯数	災害等による 軽減世帯数	その他の 軽減世帯数	限度額を 超える 世 帯 数	課税対象 被 保 険 者 数
				所得割	資産割						
		千円	千円	千円	千円	世帯	世帯	世帯	世帯	世帯	人
1	山梨市	0	0	0	0	0	0	0	0	0	0
2	甲州市	0	0	0	0	0	0	0	0	0	0
3	韮崎市	0	0	0	0	0	0	0	0	0	0
4	都留市	0	0	0	0	0	0	0	0	0	0
5	大月市	0	0	0	0	0	0	0	0	0	0
6	甲府市	0	0	0	0	0	0	0	0	0	0
7	富士吉田市	0	0	0	0	0	0	0	0	0	0
13	笛吹市	0	0	0	0	0	0	0	0	0	0
23	市川三郷町	0	0	0	0	0	0	0	0	0	0
26	富士川町	0	0	0	0	0	0	0	0	0	0
29	早川町	0	0	0	0	0	0	0	0	0	0
30	身延町	0	0	0	0	0	0	0	0	0	0
31	南部町	0	0	0	0	0	0	0	0	0	0
33	甲斐市	0	0	0	0	0	0	0	0	0	0
36	昭和町	0	0	0	0	0	0	0	0	0	0
37	中央市	0	0	0	0	0	0	0	0	0	0
40	南アルプス市	0	0	0	0	0	0	0	0	0	0
50	北杜市	0	0	0	0	0	0	0	0	0	0
56	道志村	0	0	0	0	0	0	0	0	0	0
57	西桂町	0	0	0	0	0	0	0	0	0	0
58	山中湖村	0	0	0	0	0	0	0	0	0	0
59	忍野村	0	0	0	0	0	0	0	0	0	0
60	富士河口湖町	0	0	0	0	0	0	0	0	0	0
62	鳴沢村	0	0	0	0	0	0	0	0	0	0
64	上野原市	0	0	0	0	0	0	0	0	0	0
65	小菅村	0	0	0	0	0	0	0	0	0	0
66	丹波山村	0	0	0	0	0	0	0	0	0	0

第13-1表 保険者別保険料（税）の賦課徴収状況（後期高齢者支援金分） 退職被保険者分

保 険 者 番 号	保 険 者 名	保 険 料 （ 税 ） 算 定 額 内 訳								保 険 料 （ 税 ） 算 定 額 a+b+c+d A	保 険 料 （ 税 ） 軽 減 額 B	減 免 額		賦 課 限 度 額 を 超 える 額 E
		所 得 割		資 産 割		均 等 割		平 等 割				災 害 等 に よ る も の C	そ の 他 D	
		金 額 a	割 合	金 額 b	割 合	金 額 c	割 合	金 額 d	割 合	千 円	千 円			千 円
		千 円	%	千 円	%	千 円	%	千 円	%	千 円	千 円	千 円	千 円	千 円
1	山梨市	0	0.00	0	0.00	0	0.00	0	0.00	0	0	0	0	0
2	甲州市	0	0.00	0	0.00	0	0.00	0	0.00	0	0	0	0	0
3	韮崎市	0	0.00	0	0.00	0	0.00	0	0.00	0	0	0	0	0
4	都留市	0	0.00	0	0.00	0	0.00	0	0.00	0	0	0	0	0
5	大月市	0	0.00	0	0.00	0	0.00	0	0.00	0	0	0	0	0
6	甲府市	0	0.00	0	0.00	0	0.00	0	0.00	0	0	0	0	0
7	富士吉田市	0	0.00	0	0.00	0	0.00	0	0.00	0	0	0	0	0
13	笛吹市	0	0.00	0	0.00	0	0.00	0	0.00	0	0	0	0	0
23	市川三郷町	0	0.00	0	0.00	0	0.00	0	0.00	0	0	0	0	0
26	富士川町	0	0.00	0	0.00	0	0.00	0	0.00	0	0	0	0	0
29	早川町	0	0.00	0	0.00	0	0.00	0	0.00	0	0	0	0	0
30	身延町	0	0.00	0	0.00	0	0.00	0	0.00	0	0	0	0	0
31	南部町	0	0.00	0	0.00	0	0.00	0	0.00	0	0	0	0	0
33	甲斐市	0	0.00	0	0.00	0	0.00	0	0.00	0	0	0	0	0
36	昭和町	0	0.00	0	0.00	0	0.00	0	0.00	0	0	0	0	0
37	中央市	0	0.00	0	0.00	0	0.00	0	0.00	0	0	0	0	0
40	南アルプス市	0	0.00	0	0.00	0	0.00	0	0.00	0	0	0	0	0
50	北杜市	0	0.00	0	0.00	0	0.00	0	0.00	0	0	0	0	0
56	道志村	0	0.00	0	0.00	0	0.00	0	0.00	0	0	0	0	0
57	西桂町	0	0.00	0	0.00	0	0.00	0	0.00	0	0	0	0	0
58	山中湖村	0	0.00	0	0.00	0	0.00	0	0.00	0	0	0	0	0
59	忍野村	0	0.00	0	0.00	0	0.00	0	0.00	0	0	0	0	0
60	富士河口湖町	0	0.00	0	0.00	0	0.00	0	0.00	0	0	0	0	0
62	鳴沢村	0	0.00	0	0.00	0	0.00	0	0.00	0	0	0	0	0
64	上野原市	0	0.00	0	0.00	0	0.00	0	0.00	0	0	0	0	0
65	小菅村	0	0.00	0	0.00	0	0.00	0	0.00	0	0	0	0	0
66	丹波山村	0	0.00	0	0.00	0	0.00	0	0.00	0	0	0	0	0

第13-1表 保険者別保険料(税)の賦課徴収状況(後期高齢者支援金分) 退職被保険者分

保 険 者 番 号	保 険 者 名	増減額 F	調 定 額 A-B-C- D-E+F	課税対象額		課税対象 世 帯 数	保険料(税) 軽減世帯数	災害等による 軽減世帯数	その他の 軽減世帯数	限度額を 超える 世 帯 数	課税対象 被 保 険 者 数
				所得割	資産割						
		千円	千円	千円	千円	世帯	世帯	世帯	世帯	世帯	人
1	山梨市	0	0	0	0	0	0	0	0	0	0
2	甲州市	0	0	0	0	0	0	0	0	0	0
3	韮崎市	0	0	0	0	0	0	0	0	0	0
4	都留市	0	0	0	0	0	0	0	0	0	0
5	大月市	0	0	0	0	0	0	0	0	0	0
6	甲府市	0	0	0	0	0	0	0	0	0	0
7	富士吉田市	0	0	0	0	0	0	0	0	0	0
13	笛吹市	0	0	0	0	0	0	0	0	0	0
23	市川三郷町	0	0	0	0	0	0	0	0	0	0
26	富士川町	0	0	0	0	0	0	0	0	0	0
29	早川町	0	0	0	0	0	0	0	0	0	0
30	身延町	0	0	0	0	0	0	0	0	0	0
31	南部町	0	0	0	0	0	0	0	0	0	0
33	甲斐市	0	0	0	0	0	0	0	0	0	0
36	昭和町	0	0	0	0	0	0	0	0	0	0
37	中央市	0	0	0	0	0	0	0	0	0	0
40	南アルプス市	0	0	0	0	0	0	0	0	0	0
50	北杜市	0	0	0	0	0	0	0	0	0	0
56	道志村	0	0	0	0	0	0	0	0	0	0
57	西桂町	0	0	0	0	0	0	0	0	0	0
58	山中湖村	0	0	0	0	0	0	0	0	0	0
59	忍野村	0	0	0	0	0	0	0	0	0	0
60	富士河口湖町	0	0	0	0	0	0	0	0	0	0
62	鳴沢村	0	0	0	0	0	0	0	0	0	0
64	上野原市	0	0	0	0	0	0	0	0	0	0
65	小菅村	0	0	0	0	0	0	0	0	0	0
66	丹波山村	0	0	0	0	0	0	0	0	0	0

第14表 保険者別保険料（税）の賦課徴収状況（介護納付金分）

保 険 者 番 号	保 険 者 名	保 険 料 の 別	賦 課 方 式	徴 収 回 数	保 険 料 （ 税 ） 算 定 額 内 訳							
					所 得 割		資 産 割		均 等 割		平 等 割	
					金 額 a	割 合	金 額 b	割 合	金 額 c	割 合	金 額 d	割 合
				千 円	%	千 円	%	千 円	%	千 円	%	
1	山梨市	税	3	9	54,821	55.19	0	0.00	26,987	27.17	17,527	17.64
2	甲州市	税	3	8	53,152	63.11	0	0.00	20,739	24.63	10,323	12.26
3	韮崎市	税	3	8	26,621	54.47	0	0.00	15,547	31.81	6,707	13.72
4	都留市	税	3	8	31,387	52.70	0	0.00	18,931	31.78	9,246	15.52
5	大月市	税	3	8	20,205	44.73	0	0.00	16,082	35.60	8,883	19.67
6	甲府市	料	3	9	243,910	56.43	0	0.00	123,116	28.48	65,248	15.09
7	富士吉田市	税	3	8	57,629	54.65	0	0.00	31,936	30.29	15,876	15.06
13	笛吹市	税	3	8	111,472	58.86	0	0.00	54,747	28.91	23,169	12.23
23	市川三郷町	税	3	9	11,741	49.31	0	0.00	7,560	31.75	4,510	18.94
26	富士川町	税	3	9	14,580	48.38	0	0.00	9,030	29.96	6,528	21.66
29	早川町	税	3	9	682	55.77	0	0.00	376	30.74	165	13.49
30	身延町	税	3	1	11,823	51.81	0	0.00	6,391	28.01	4,604	20.18
31	南部町	税	3	9	4,792	47.10	0	0.00	3,272	32.15	2,112	20.75
33	甲斐市	税	3	8	74,245	55.03	0	0.00	39,603	29.36	21,057	15.61
36	昭和町	税	3	12	24,560	56.09	0	0.00	11,828	27.01	7,399	16.90
37	中央市	税	3	8	34,543	57.78	0	0.00	18,159	30.38	7,079	11.84
40	南アルプス市	税	3	9	72,965	52.06	0	0.00	41,454	29.57	25,755	18.37
50	北杜市	税	3	9	52,992	48.00	0	0.00	35,664	32.30	21,750	19.70
56	道志村	料	3	6	2,546	49.55	0	0.00	1,808	35.19	784	15.26
57	西桂町	税	3	8	3,808	49.70	0	0.00	2,440	31.85	1,414	18.45
58	山中湖村	税	3	8	13,620	58.51	0	0.00	6,364	27.34	3,294	14.15
59	忍野村	税	3	8	9,373	56.66	0	0.00	4,646	28.08	2,525	15.26
60	富士河口湖町	税	3	8	52,761	57.43	0	0.00	26,362	28.69	12,749	13.88
62	鳴沢村	税	3	4	4,718	52.58	0	0.00	2,980	33.21	1,275	14.21
64	上野原市	税	3	8	30,621	46.92	0	0.00	20,616	31.59	14,024	21.49
65	小菅村	税	3	6	723	49.69	0	0.00	456	31.34	276	18.97
66	丹波山村	税	3	6	1,409	59.57	0	0.00	620	26.22	336	14.21
367	医師国保	料	その他	12	-	-	-	-	-	-	-	-

第14表 保険者別保険料（税）の賦課徴収状況（介護納付金分）

保 險 者 番 号	保 険 者 名	保 険 料 (税)	保 険 料 (税)	減 免 額		賦課限度額 を超える額	増 減 額	調 定 額
		算 定 額 a+b+c+d A	軽 減 額 B	災害等によるもの C	そ の 他 D			
		千円	千円	千円	千円	千円	千円	千円
1	山梨市	99,335	11,469	5	0	5,403	1,796	84,254
2	甲州市	84,214	7,469	35	0	6,603	△ 427	69,680
3	韮崎市	48,875	6,990	0	5	3,523	△ 239	38,118
4	都留市	59,564	7,575	31	0	3,218	△ 903	47,837
5	大月市	45,170	7,697	0	0	2,697	△ 1,836	32,940
6	甲府市	432,274	62,713	18	67	48,132	12,361	333,705
7	富士吉田市	105,441	12,658	0	18	6,458	△ 160	86,147
13	笛吹市	189,388	18,344	25	0	13,247	△ 1,330	156,442
23	市川三郷町	23,811	3,715	1	0	252	△ 111	19,732
26	富士川町	30,138	4,640	1	0	1,286	△ 84	24,127
29	早川町	1,223	136	0	0	0	△ 72	1,015
30	身延町	22,818	3,537	0	0	1,292	△ 697	17,292
31	南部町	10,176	1,597	0	0	117	△ 152	8,310
33	甲斐市	134,905	17,013	0	19	7,067	3,995	114,801
36	昭和町	43,787	5,111	2	0	5,139	2,415	35,950
37	中央市	59,781	6,780	0	0	6,941	612	46,672
40	南アルプス市	140,174	18,111	5	10	6,172	△ 1,102	114,774
50	北杜市	110,406	17,623	0	0	7,887	178	85,074
56	道志村	5,138	585	0	0	0	11	4,564
57	西桂町	7,662	1,021	0	0	302	296	6,635
58	山中湖村	23,278	2,154	0	0	4,597	△ 2,108	14,419
59	忍野村	16,544	1,607	0	0	964	△ 2,078	11,895
60	富士河口湖町	91,872	10,553	0	0	12,912	△ 1,851	66,556
62	鳴沢村	8,973	1,214	0	0	445	△ 237	7,077
64	上野原市	65,261	10,034	0	12	3,904	△ 8,172	43,139
65	小菅村	1,455	166	0	0	0	△ 130	1,159
66	丹波山村	2,365	371	0	0	391	△ 281	1,322
367	医師国保	55,588	0	0	0	0	2,541	58,129

第14表 保険者別保険料（税）（介護納付金分）賦課徴収状況 介護保険第2号被保険者分

保 険 者 番 号	保 険 者 名	料（税）率				課税対象額	
		所得割	資産割	均等割	平等割	所得割	資産割
		%	%	円	円	千円	千円
1	山梨市	2.20	0.00	9,900	7,800	2,491,869	0
2	甲州市	1.58	0.00	7,300	4,500	3,364,060	0
3	韮崎市	1.80	0.00	8,200	4,200	1,478,949	0
4	都留市	1.96	0.00	10,300	6,000	1,601,364	0
5	大月市	2.10	0.00	11,000	7,000	962,174	0
6	甲府市	2.18	0.00	9,800	6,000	11,469,118	0
7	富士吉田市	1.90	0.00	10,200	6,000	3,033,162	0
13	笛吹市	1.86	0.00	9,900	5,100	5,993,179	0
23	市川三郷町	1.51	0.00	7,200	5,000	777,572	0
26	富士川町	2.00	0.00	9,300	8,000	728,988	0
29	早川町	1.20	0.00	5,700	3,000	56,832	0
30	身延町	1.95	0.00	8,100	6,800	606,363	0
31	南部町	1.90	0.00	8,000	6,000	252,197	0
33	甲斐市	1.91	0.00	8,600	5,300	3,887,245	0
36	昭和町	1.60	0.00	9,500	7,000	1,535,026	0
37	中央市	1.86	0.00	9,800	4,600	1,857,154	0
40	南アルプス市	1.75	0.00	9,000	6,700	4,169,508	0
50	北杜市	1.40	0.00	8,000	6,000	3,785,126	0
56	道志村	2.58	0.00	13,300	7,400	98,629	0
57	西桂町	1.90	0.00	9,800	6,800	200,401	0
58	山中湖村	1.50	0.00	9,600	6,100	908,045	0
59	忍野村	1.60	0.00	8,800	5,900	585,832	0
60	富士河口湖町	2.57	0.00	14,000	8,300	2,052,940	0
62	鳴沢村	1.46	0.00	10,000	5,000	323,182	0
64	上野原市	2.30	0.00	12,000	9,300	1,331,367	0
65	小菅村	1.50	0.00	8,000	6,000	48,220	0
66	丹波山村	1.90	0.00	10,000	6,000	65,166	0

第14表 保険者別保険料（税）（介護納付金分）賦課徴収状況 介護保険第2号被保険者分

保 険 者 番 号	保 険 者 名	課税対象	保険料(税)	災 害 等	その他の	限度額を	課税対象	賦 課	所得割の	資産割の
		世 帯 数	軽減世帯数	による 軽減世帯数	軽減世帯数	超える 世 帯 数	被 保 険 者 数	限度額	算定基礎	算定基礎
		世帯	世帯	世帯	世帯	世帯	人	千円		
1	山梨市	2,247	1,081	1	0	53	2,726	170	①	-
2	甲州市	2,294	1,048	5	0	36	2,841	170	①	-
3	韮崎市	1,597	916	0	1	14	1,896	170	①	-
4	都留市	1,541	768	2	0	31	1,838	170	①	-
5	大月市	1,269	726	0	0	15	1,462	170	①	-
6	甲府市	11,240	6,521	1	8	263	13,000	170	①	-
7	富士吉田市	2,646	1,304	0	7	44	3,131	170	①	-
13	笛吹市	4,543	2,048	2	0	122	5,530	170	①	-
23	市川三郷町	902	515	1	0	6	1,050	170	①	②
26	富士川町	816	452	1	0	10	971	170	①	-
29	早川町	55	25	0	0	0	66	170	①	②
30	身延町	677	394	0	0	5	789	170	①	②
31	南部町	352	194	0	0	3	409	170	①	-
33	甲斐市	3,973	2,036	0	6	53	4,605	170	①	-
36	昭和町	1,057	510	1	0	20	1,245	170	①	-
37	中央市	1,539	776	0	0	22	1,853	170	①	-
40	南アルプス市	3,844	1,950	1	1	43	4,606	170	①	-
50	北杜市	3,625	2,047	0	0	23	4,458	170	①	-
56	道志村	106	48	0	0	0	136	170	①	-
57	西桂町	208	112	0	0	3	249	170	①	-
58	山中湖村	540	226	0	0	9	663	170	①	②
59	忍野村	428	185	0	0	6	528	170	①	-
60	富士河口湖町	1,536	744	0	0	66	1,883	170	①	②
62	鳴沢村	255	129	0	0	3	298	170	①	-
64	上野原市	1,508	794	0	2	24	1,718	170	①	-
65	小菅村	46	19	0	0	0	57	170	①	-
66	丹波山村	48	31	0	0	1	54	170	①	-

※ 所得割の算定基礎 ① 課税総所得金額（基礎控除）
 ※ 資産割の算定基礎 ② 固定資産税のうち土地家屋に係る部分の額

第15表 保険者別保険料（税）の収納状況 現年分

保 険 者 番 号	保 険 者 名	一般被保険者分					
		調定額	収納額	居所不明者分 調定額	収納率	1人当たり 調定額	1世帯当たり 調定額
		円	円	円	%	円	円
総 計	1	20,774,939,822	19,747,725,141	2,868,430	95.07	105,981	170,931
	2	19,909,166,461	19,025,199,372	2,416,200	95.57	103,795	165,394
	3	19,535,353,572	18,728,379,486	2,090,920	95.88	103,983	163,700
	4	18,852,203,280	18,080,848,582	1,586,300	95.92	104,025	160,977
	5	18,660,300,886	17,856,296,963	1,310,060	95.70	107,526	163,703
	市町村計	18,168,197,386	17,364,193,463	1,310,060	95.58	105,781	161,034
	組合計	492,103,500	492,103,500	0	100.00	275,072	421,683
1	山梨市	987,212,500	943,510,639	0	95.57	126,210	197,918
2	甲州市	984,355,300	958,534,262	0	97.38	122,968	201,464
3	韮崎市	499,714,520	476,360,505	0	95.33	84,056	127,121
4	都留市	548,073,900	529,276,792	0	96.57	97,487	147,928
5	大月市	431,084,100	420,162,731	0	97.47	87,105	127,691
6	甲府市	4,103,202,066	3,809,615,840	1,310,060	92.87	108,333	156,742
7	富士吉田市	1,007,585,400	971,416,406	0	96.41	109,473	168,239
13	笛吹市	1,907,917,800	1,856,220,907	0	97.29	123,450	195,965
23	市川三郷町	285,704,500	277,747,800	0	97.22	87,158	131,419
26	富士川町	323,560,000	309,370,553	0	95.61	111,036	168,961
29	早川町	17,307,400	16,902,400	0	97.66	82,811	116,157
30	身延町	248,938,500	243,272,300	0	97.72	99,100	141,362
31	南部町	142,249,300	139,792,400	0	98.27	92,490	132,819
33	甲斐市	1,335,076,800	1,265,047,940	0	94.75	94,219	141,833
36	昭和町	427,373,400	406,931,720	0	95.22	116,578	180,250
37	中央市	647,191,700	613,497,578	0	94.79	111,681	173,417
40	南アルプス市	1,418,048,600	1,371,546,471	0	96.72	99,750	156,968
50	北杜市	1,077,819,700	1,054,659,235	0	97.85	83,766	130,062
56	道志村	47,539,300	45,716,800	0	96.17	109,035	178,050
57	西桂町	66,903,800	65,133,900	0	97.35	83,630	134,887
58	山中湖村	181,834,800	170,638,260	0	93.84	115,745	190,403
59	忍野村	153,773,300	151,778,978	0	98.70	113,822	192,698
60	富士河口湖町	683,614,500	649,992,796	0	95.08	126,035	196,497
62	鳴沢村	74,324,000	72,396,100	0	97.41	91,083	137,637
64	上野原市	538,447,100	516,226,350	0	95.87	107,884	159,777
65	小菅村	13,540,400	13,540,400	0	100.00	81,080	120,896
66	丹波山村	15,804,700	14,903,400	0	94.30	102,628	144,997
367	医師国保	492,103,500	492,103,500	0	100.00	275,072	#VALUE!

* 収納率の算定については居所不明被保険者分調定額を含まない
 * 介護納付金分を含む。

第15表 保険者別保険料（税）の収納状況 現年分

保 険 者 番 号	保 険 者 名	退職被保険者分					
		調定額	収納額	居所不明者分 調定額	収納率	1人当たり 調定額	1世帯当たり 調定額
		円	円	円	%	円	円
総	1	13,319,648	13,154,523	0	98.76	69,736	74,829
	2	14,869	14,869	0	100.00	-	-
計	3	26,008	26,008	0	100.00	-	-
	4	0	0	0	0.00	0	0
	5	0	0	0	0.00	0	0
	市町村計	0	0	0	0	0	0
	組合計	0	0	0	0	0	0
1	山梨市	0	0	0	0	0	0
2	甲州市	0	0	0	0	0	0
3	韭崎市	0	0	0	0	0	0
4	都留市	0	0	0	0	0	0
5	大月市	0	0	0	0	0	0
6	甲府市	0	0	0	0	0	0
7	富士吉田市	0	0	0	0	0	0
13	笛吹市	0	0	0	0	0	0
23	市川三郷町	0	0	0	0	0	0
26	富士川町	0	0	0	0	0	0
29	早川町	0	0	0	0	0	0
30	身延町	0	0	0	0	0	0
31	南部町	0	0	0	0	0	0
33	甲斐市	0	0	0	0	0	0
36	昭和町	0	0	0	0	0	0
37	中央市	0	0	0	0	0	0
40	南アルプス市	0	0	0	0	0	0
50	北杜市	0	0	0	0	0	0
56	道志村	0	0	0	0	0	0
57	西桂町	0	0	0	0	0	0
58	山中湖村	0	0	0	0	0	0
59	忍野村	0	0	0	0	0	0
60	富士河口湖町	0	0	0	0	0	0
62	鳴沢村	0	0	0	0	0	0
64	上野原市	0	0	0	0	0	0
65	小菅村	0	0	0	0	0	0
66	丹波山村	0	0	0	0	0	0
367	医師国保	0	0	0	0	0	0

第15表 保険者別保険料（税）の収納状況 現年分

保 険 者 番 号	保 険 者 名	全被保険者分					
		調定額	収納額	居所不明者分 調定額	収納率	1人当たり 調定額	1世帯当たり 調定額
		円	円	円	%	円	円
総 計	1	20,788,259,470	19,760,879,664	2,868,430	95.07	105,945	170,790
	2	19,909,181,330	19,025,214,241	2,416,200	95.57	103,795	165,394
	3	19,535,379,580	18,728,405,494	2,090,920	95.88	103,983	163,701
	4	18,852,203,280	18,080,848,582	1,586,300	95.92	104,025	160,977
	5	18,660,300,886	17,856,296,963	1,310,060	95.70	107,526	163,703
	市町村計	18,168,197,386	17,364,193,463	1,310,060	95.58	105,781	161,034
	組合計	492,103,500	492,103,500	0	100.00	275,072	421,683
1	山梨市	987,212,500	943,510,639	0	95.57	126,210	197,918
2	甲州市	984,355,300	958,534,262	0	97.38	122,968	201,464
3	韮崎市	499,714,520	476,360,505	0	95.33	84,056	127,121
4	都留市	548,073,900	529,276,792	0	96.57	97,487	147,928
5	大月市	431,084,100	420,162,731	0	97.47	87,105	127,691
6	甲府市	4,103,202,066	3,809,615,840	1,310,060	92.87	108,333	156,742
7	富士吉田市	1,007,585,400	971,416,406	0	96.41	109,473	168,239
13	笛吹市	1,907,917,800	1,856,220,907	0	97.29	123,450	195,965
23	市川三郷町	285,704,500	277,747,800	0	97.22	87,158	131,419
26	富士川町	323,560,000	309,370,553	0	95.61	111,036	168,961
29	早川町	17,307,400	16,902,400	0	97.66	82,811	116,157
30	身延町	248,938,500	243,272,300	0	97.72	99,100	141,362
31	南部町	142,249,300	139,792,400	0	98.27	92,490	132,819
33	甲斐市	1,335,076,800	1,265,047,940	0	94.75	94,219	141,833
36	昭和町	427,373,400	406,931,720	0	95.22	116,578	180,250
37	中央市	647,191,700	613,497,578	0	94.79	111,681	173,417
40	南アルプス市	1,418,048,600	1,371,546,471	0	96.72	99,750	156,968
50	北杜市	1,077,819,700	1,054,659,235	0	97.85	83,766	130,062
56	道志村	47,539,300	45,716,800	0	96.17	109,035	178,050
57	西桂町	66,903,800	65,133,900	0	97.35	83,630	134,887
58	山中湖村	181,834,800	170,638,260	0	93.84	115,745	190,403
59	忍野村	153,773,300	151,778,978	0	98.70	113,822	192,698
60	富士河口湖町	683,614,500	649,992,796	0	95.08	126,035	196,497
62	鳴沢村	74,324,000	72,396,100	0	97.41	91,083	137,637
64	上野原市	538,447,100	516,226,350	0	95.87	107,884	159,777
65	小菅村	13,540,400	13,540,400	0	100.00	81,080	120,896
66	丹波山村	15,804,700	14,903,400	0	94.30	102,628	144,997
367	医師国保	492,103,500	492,103,500	0	100.00	275,072	421,683

第15表 保険者別保険料（税）の収納状況 滞納繰越分

保 険 者 番 号	保 険 者 名	一 般 被 保 険 者 分			
		調 定 額	収 納 額	居 所 不 明 者 分 調 定 額	収 納 率
		円	円	円	%
総 計	1	4,413,989,290	1,029,142,767	5,190,170	23.34
	2	3,748,172,969	965,665,269	5,735,080	25.80
	3	3,164,265,941	816,184,637	5,067,330	25.84
	4	2,655,215,299	729,490,032	5,083,540	27.53
	5	2,317,379,249	646,811,447	921,510	27.92
	市町村計	2,317,379,249	646,811,447	921,510	27.92
	組合計	0	0	0	-
1	山梨市	151,248,842	48,377,858	0	31.99
2	甲州市	61,447,990	17,912,852	0	29.15
3	韮崎市	82,949,073	18,728,611	0	22.58
4	都留市	95,088,440	20,038,840	0	21.07
5	大月市	81,990,345	19,134,629	0	23.34
6	甲府市	560,989,740	156,721,748	921,510	27.98
7	富士吉田市	137,719,557	37,929,240	0	27.54
13	笛吹市	224,152,498	57,145,527	0	25.49
23	市川三郷町	16,560,247	6,854,838	0	41.39
26	富士川町	42,150,778	9,218,277	0	21.87
29	早川町	282,600	226,000	0	79.97
30	身延町	34,338,347	9,078,671	0	26.44
31	南部町	4,836,448	2,075,438	0	42.91
33	甲斐市	211,774,281	63,685,144	0	30.07
36	昭和町	71,380,310	20,781,084	0	29.11
37	中央市	61,839,873	21,587,105	0	34.91
40	南アルプス市	131,369,873	42,484,412	0	32.34
50	北杜市	69,091,646	27,374,566	0	39.62
56	道志村	7,637,030	1,606,700	0	21.04
57	西桂町	7,035,606	1,638,284	0	23.29
58	山中湖村	42,002,918	12,939,637	0	30.81
59	忍野村	10,796,584	2,927,885	0	27.12
60	富士河口湖町	110,718,065	22,153,093	0	20.01
62	鳴沢村	5,009,971	2,615,135	0	52.20
64	上野原市	94,571,087	23,373,773	0	24.72
65	小菅村	0	0	0	-
66	丹波山村	397,100	202,100	0	50.89
367	医師国保	0	0	0	-

*収納率の算定については、居所不明被保険者分調定額を含まない

第15表 保険者別保険料（税）の収納状況 滞納繰越分

保 険 者 番 号	保 険 者 名	退職被保険者分			
		調定額	収納額	居所不明者分 調定額	収納率
		円	円	円	%
総	1	63,488,917	14,746,324	0	23.23
	2	39,503,440	9,562,290	0	24.21
計	3	21,968,296	6,956,536	0	31.67
	4	10,185,727	2,387,890	0	23.44
	5	5,249,990	1,832,486	0	34.90
	市町村計	5,249,990	1,832,486	0	34.90
	組合計	-	-	-	-
1	山梨市	327,762	116,000	0	35.39
2	甲州市	0	0	0	-
3	韮崎市	138,558	27,165	0	19.61
4	都留市	0	0	0	-
5	大月市	898,200	526,301	0	58.60
6	甲府市	425,657	16,634	0	3.91
7	富士吉田市	41,986	22,398	0	53.35
13	笛吹市	849,049	371,525	0	43.76
23	市川三郷町	34,222	0	0	0.00
26	富士川町	1,391	0	0	0.00
29	早川町	0	0	0	-
30	身延町	0	0	0	-
31	南部町	0	0	0	-
33	甲斐市	539,000	92,199	0	17.11
36	昭和町	0	0	0	-
37	中央市	0	0	0	-
40	南アルプス市	1,494,443	532,906	0	35.66
50	北杜市	217,416	40,408	0	18.59
56	道志村	0	0	0	-
57	西桂町	0	0	0	-
58	山中湖村	0	0	0	-
59	忍野村	0	0	0	-
60	富士河口湖町	0	0	0	-
62	鳴沢村	0	0	0	-
64	上野原市	282,306	86,950	0	30.80
65	小菅村	0	0	0	-
66	丹波山村	0	0	0	-
367	医師国保	-	-	-	-

第15表 保険者別保険料（税）の収納状況 滞納繰越分

保 険 者 番 号	保 険 者 名	全被保険者分			
		調定額	収納額	居所不明者分 調定額	収納率
		円	円	円	%
総	1	4,477,478,207	1,043,889,091	5,190,170	23.34
	2	3,787,676,409	975,227,559	5,735,080	25.79
計	3	3,186,234,237	823,141,173	5,067,330	25.88
	4	2,665,401,026	731,877,922	5,083,540	27.51
	5	2,322,629,239	648,643,933	921,510	27.94
	市町村計	2,322,629,239	648,643,933	921,510	27.94
	組合計	0	0	0	-
1	山梨市	151,576,604	48,493,858	0	31.99
2	甲州市	61,447,990	17,912,852	0	29.15
3	韮崎市	83,087,631	18,755,776	0	22.57
4	都留市	95,088,440	20,038,840	0	21.07
5	大月市	82,888,545	19,660,930	0	23.72
6	甲府市	561,415,397	156,738,382	921,510	27.96
7	富士吉田市	137,761,543	37,951,638	0	27.55
13	笛吹市	225,001,547	57,517,052	0	25.56
23	市川三郷町	16,594,469	6,854,838	0	41.31
26	富士川町	42,152,169	9,218,277	0	21.87
29	早川町	282,600	226,000	0	79.97
30	身延町	34,338,347	9,078,671	0	26.44
31	南部町	4,836,448	2,075,438	0	42.91
33	甲斐市	212,313,281	63,777,343	0	30.04
36	昭和町	71,380,310	20,781,084	0	29.11
37	中央市	61,839,873	21,587,105	0	34.91
40	南アルプス市	132,864,316	43,017,318	0	32.38
50	北杜市	69,309,062	27,414,974	0	39.55
56	道志村	7,637,030	1,606,700	0	21.04
57	西桂町	7,035,606	1,638,284	0	23.29
58	山中湖村	42,002,918	12,939,637	0	30.81
59	忍野村	10,796,584	2,927,885	0	27.12
60	富士河口湖町	110,718,065	22,153,093	0	20.01
62	鳴沢村	5,009,971	2,615,135	0	52.20
64	上野原市	94,853,393	23,460,723	0	24.73
65	小菅村	0	0	0	-
66	丹波山村	397,100	202,100	0	50.89
367	医師国保	0	0	0	-

第16表 保険者別保険給付状況 一般被保険者分

保険者番号	保険者名	療養の給付等					
		診 療 費					
		入院			入院外		
		件数	日数	費用額	件数	日数	費用額
		件	日	円	件	日	円
	総計	41,110	679,150	24,883,870,902	1,503,028	2,205,718	24,772,283,086
	市町村計	40,944	677,468	24,807,930,652	1,491,905	2,191,398	24,616,930,656
	組合計	166	1,682	75,940,250	11,123	14,320	155,352,430
1	山梨市	2,220	39,485	1,292,620,054	66,899	99,950	1,107,133,387
2	甲州市	1,897	31,123	1,085,165,036	69,193	100,403	1,184,224,107
3	韮崎市	1,530	25,994	981,691,092	53,874	76,739	825,073,987
4	都留市	1,725	30,109	1,062,744,060	40,846	60,003	725,108,080
5	大月市	1,636	29,429	940,848,320	43,014	64,660	787,840,612
6	甲府市	7,847	131,679	4,985,419,593	335,183	496,883	5,306,893,070
7	富士吉田市	2,694	47,207	1,514,323,668	80,655	128,116	1,466,202,978
13	笛吹市	3,574	57,296	2,107,456,073	133,234	189,551	2,135,117,241
23	市川三郷町	768	11,686	445,020,519	30,948	45,032	509,931,571
26	富士川町	675	10,676	389,655,760	26,348	38,993	406,507,120
29	早川町	63	1,066	31,202,040	1,541	1,864	17,628,650
30	身延町	777	13,677	461,218,870	20,630	30,444	370,210,830
31	南部町	512	8,383	281,522,470	14,160	18,437	254,871,020
33	甲斐市	2,839	45,148	1,795,874,450	128,864	187,219	2,143,263,370
36	昭和町	735	11,584	443,468,360	32,215	46,320	505,224,798
37	中央市	1,379	22,894	947,695,164	54,845	80,175	838,685,784
40	南アルプス市	3,066	48,651	2,007,090,546	131,091	194,670	2,069,669,962
50	北杜市	2,864	42,694	1,720,514,017	99,357	136,264	1,695,578,997
56	道志村	135	2,107	61,824,390	2,906	4,182	51,037,590
57	西桂町	194	2,608	110,205,950	6,956	9,854	100,098,390
58	山中湖村	324	4,739	168,997,000	12,570	18,465	219,449,452
59	忍野村	295	4,198	176,748,800	11,376	17,593	188,755,140
60	富士河口湖町	1,215	19,068	713,411,860	43,216	66,999	751,167,820
62	鳴沢村	177	2,428	87,144,950	6,629	9,604	108,274,530
64	上野原市	1,700	31,644	940,724,340	42,754	65,325	795,657,150
65	小菅村	42	718	24,702,740	1,420	1,911	27,311,400
66	丹波山村	61	1,177	30,640,530	1,181	1,742	26,013,620
367	医師国保	166	1,682	75,940,250	11,123	14,320	155,352,430

第16表 保険者別保険給付状況 一般被保険者分

保険者番号	保険者名	療養の給付等					
		診療費					
		歯科			小計		
		件数	日数	費用額	件数	日数	費用額
	総計	359,095	584,754	4,665,362,816	1,903,233	3,469,622	54,321,516,804
	市町村計	355,126	579,031	4,622,838,976	1,887,975	3,447,897	54,047,700,284
	組合計	3,969	5,723	42,523,840	15,258	21,725	273,816,520
1	山梨市	18,407	27,481	243,617,010	87,526	166,916	2,643,370,451
2	甲州市	17,708	27,673	231,945,880	88,798	159,199	2,501,335,023
3	韮崎市	12,000	18,794	158,865,210	67,404	121,527	1,965,630,289
4	都留市	9,833	15,740	123,119,500	52,404	105,852	1,910,971,640
5	大月市	12,710	21,388	165,284,600	57,360	115,477	1,893,973,532
6	甲府市	76,931	126,360	1,023,427,090	419,961	754,922	11,315,739,753
7	富士吉田市	16,749	30,108	224,736,590	100,098	205,431	3,205,263,236
13	笛吹市	33,866	54,074	436,072,304	170,674	300,921	4,678,645,618
23	市川三郷町	5,744	10,271	72,849,950	37,460	66,989	1,027,802,040
26	富士川町	5,364	9,457	66,340,170	32,387	59,126	862,503,050
29	早川町	361	634	4,558,980	1,965	3,564	53,389,670
30	身延町	4,141	7,384	58,511,550	25,548	51,505	889,941,250
31	南部町	3,605	5,252	47,202,810	18,277	32,072	583,596,300
33	甲斐市	30,408	49,248	390,361,980	162,111	281,615	4,329,499,800
36	昭和町	8,162	12,863	96,145,802	41,112	70,767	1,044,838,960
37	中央市	13,472	21,682	155,421,620	69,696	124,751	1,941,802,568
40	南アルプス市	29,123	47,411	378,453,920	163,280	290,732	4,455,214,428
50	北杜市	26,110	40,193	331,003,700	128,331	219,151	3,747,096,714
56	道志村	749	1,299	9,499,410	3,790	7,588	122,361,390
57	西桂町	1,212	2,043	15,532,630	8,362	14,505	225,836,970
58	山中湖村	2,950	4,950	37,090,090	15,844	28,154	425,536,542
59	忍野村	2,490	4,339	31,114,810	14,161	26,130	396,618,750
60	富士河口湖町	9,635	16,694	135,724,660	54,066	102,761	1,600,304,340
62	鳴沢村	1,598	2,627	23,626,810	8,404	14,659	219,046,290
64	上野原市	11,176	20,019	154,207,450	55,630	116,988	1,890,588,940
65	小菅村	424	723	5,756,020	1,886	3,352	57,770,160
66	丹波山村	198	324	2,368,430	1,440	3,243	59,022,580
367	医師国保	3,969	5,723	42,523,840	15,258	21,725	273,816,520

第16表 保険者別保険給付状況 一般被保険者分

保険者番号	保険者名	療養の給付等								
		調剤			食事療養・生活療養			訪問看護		
		件数	処方せん	費用額	件数	回数	費用額	件数	日数	費用額
	件	枚	円	件	回	円	件	日	円	
	総計	1,045,773	1,216,199	12,280,062,268	39,291	1,812,464	1,205,511,246	10,857	62,232	749,053,950
	市町村計	1,038,599	1,208,303	12,180,486,328	39,140	1,808,246	1,202,730,357	10,837	62,109	747,697,700
	組合計	7,174	7,896	99,575,940	151	4,218	2,780,889	20	123	1,356,250
1	山梨市	49,172	57,665	541,091,772	2,097	104,609	69,443,029	209	1,316	15,684,640
2	甲州市	49,335	58,217	589,578,805	1,799	82,576	54,806,056	396	2,053	25,164,420
3	韮崎市	39,962	45,328	491,390,260	1,477	68,794	46,155,505	484	2,284	25,933,750
4	都留市	25,633	29,361	391,652,950	1,650	82,037	54,422,914	191	1,077	13,676,390
5	大月市	26,105	30,399	385,614,380	1,574	78,915	52,554,527	237	1,888	20,687,740
6	甲府市	236,655	272,594	2,688,460,903	7,508	353,526	233,178,603	3,101	18,611	222,915,400
7	富士吉田市	49,035	56,315	643,706,815	2,573	127,015	84,372,516	516	2,928	33,268,890
13	笛吹市	96,721	113,048	1,081,373,116	3,417	153,450	102,326,772	930	6,282	74,300,400
23	市川三郷町	21,701	25,213	255,164,550	706	30,885	20,339,011	425	1,736	22,152,260
26	富士川町	18,504	31,029	207,310,250	630	29,094	18,913,698	215	1,240	15,656,080
29	早川町	1,205	1,357	13,909,880	61	3,028	2,075,288	17	170	1,647,480
30	身延町	15,165	17,652	207,646,190	747	35,982	24,496,985	183	783	8,928,860
31	南部町	7,832	8,806	104,662,330	481	21,596	14,547,412	81	336	4,203,710
33	甲斐市	91,094	104,553	949,808,710	2,711	115,590	77,421,033	748	4,395	51,657,930
36	昭和町	24,073	28,164	265,391,827	711	31,447	20,684,703	194	1,061	12,660,290
37	中央市	42,082	49,761	453,945,941	1,335	60,607	40,758,175	406	2,186	25,122,940
40	南アルプス市	96,538	109,312	1,037,775,799	2,919	129,593	85,913,746	1,335	6,797	89,698,060
50	北杜市	69,489	79,401	763,291,530	2,777	113,721	76,698,115	719	4,069	48,899,300
56	道志村	1,520	1,710	20,090,520	133	5,738	3,729,269	0	0	0
57	西桂町	5,033	5,657	55,996,500	181	6,666	4,432,355	27	507	8,126,710
58	山中湖村	7,870	8,864	113,499,170	313	12,709	8,465,736	21	185	1,894,890
59	忍野村	6,964	8,033	94,296,890	285	11,284	7,584,079	25	245	2,420,550
60	富士河口湖町	27,155	31,241	393,184,070	1,174	51,049	33,620,666	225	1,224	14,489,560
62	鳴沢村	4,348	4,921	61,135,080	169	6,355	4,206,237	27	92	1,215,280
64	上野原市	24,148	28,233	352,749,300	1,616	86,842	58,211,107	113	494	5,819,990
65	小菅村	634	721	9,757,110	38	1,804	1,189,102	0	0	0
66	丹波山村	626	748	8,001,680	58	3,334	2,183,718	12	150	1,472,180
367	医師国保	7,174	7,896	99,575,940	151	4,218	2,780,889	20	123	1,356,250

第16表 保険者別保険給付状況 一般被保険者分

保険者番号	保険者名	療養の給付等			療養費等								
		合計			食事療養		移送費		療養費				
		件数	日数	費用額	件数	件数	費用額	診療費		補装具		柔道整復師	
								件数	費用額	件数	費用額	件数	費用額
	総計	2,959,863	3,531,854	68,556,144,268	28	4	67,240	2,950	71,890,468	1,597	52,324,001	57,569	392,824,930
	市町村計	2,937,411	3,510,006	68,178,614,669	28	4	67,240	2,942	71,836,448	1,590	52,228,870	57,382	391,738,364
	組合計	22,452	21,848	377,529,599	0	0	0	8	54,020	7	95,131	187	1,086,566
1	山梨市	136,907	168,232	3,269,589,892	1	0	0	98	1,150,090	74	2,180,807	3,279	21,032,614
2	甲州市	138,529	161,252	3,170,884,304	1	0	0	129	4,983,599	65	1,800,998	3,646	25,591,317
3	韮崎市	107,850	123,811	2,529,109,804	3	0	0	66	532,350	75	3,084,979	1,921	12,483,566
4	都留市	78,228	106,929	2,370,723,894	0	0	0	41	828,470	54	1,581,672	1,209	7,100,844
5	大月市	83,702	117,365	2,352,830,179	0	0	0	17	130,100	49	1,632,949	799	6,759,572
6	甲府市	659,717	773,533	14,460,294,659	1	0	0	664	15,494,557	298	10,718,548	11,576	82,888,527
7	富士吉田市	149,649	208,359	3,966,611,457	15	3	57,500	409	11,950,500	47	1,328,352	3,536	26,748,819
13	笛吹市	268,325	307,203	5,936,645,906	0	0	0	218	7,257,179	178	7,238,839	6,169	38,905,014
23	市川三郷町	59,586	68,725	1,325,457,861	0	0	0	99	758,210	24	655,424	1,165	8,527,518
26	富士川町	51,106	60,366	1,104,383,078	0	0	0	80	647,830	28	575,385	963	7,504,164
29	早川町	3,187	3,734	71,022,318	0	0	0	0	0	2	78,913	66	339,626
30	身延町	40,896	52,288	1,131,013,285	0	0	0	106	1,162,130	30	823,626	646	4,432,959
31	南部町	26,190	32,408	707,009,752	0	0	0	3	81,280	22	830,439	353	2,444,627
33	甲斐市	253,953	286,010	5,408,387,473	1	0	0	263	9,654,764	123	3,257,776	4,965	35,943,866
36	昭和町	65,379	71,828	1,343,575,780	5	0	0	90	1,848,161	33	1,103,564	1,202	8,269,136
37	中央市	112,184	126,937	2,461,629,624	0	0	0	140	4,479,760	66	1,872,439	1,696	12,190,574
40	南アルプス市	261,153	297,529	5,668,602,033	0	0	0	232	6,804,854	172	5,359,512	5,019	34,863,176
50	北杜市	198,539	223,220	4,635,985,659	1	1	9,740	19	257,920	115	3,427,830	4,294	27,328,731
56	道志村	5,310	7,588	146,181,179	0	0	0	2	13,240	4	89,196	99	547,098
57	西桂町	13,422	15,012	294,392,535	0	0	0	9	73,150	2	79,491	211	1,364,044
58	山中湖村	23,735	28,339	549,396,338	0	0	0	20	208,420	19	591,112	538	2,636,071
59	忍野村	21,150	26,375	500,920,269	0	0	0	27	436,530	17	652,082	742	4,269,866
60	富士河口湖町	81,446	103,985	2,041,598,636	0	0	0	100	1,262,854	30	1,036,381	1,865	11,345,646
62	鳴沢村	12,779	14,751	285,602,887	0	0	0	28	333,720	4	110,144	336	2,252,118
64	上野原市	79,891	117,482	2,307,369,337	0	0	0	81	1,464,090	56	2,019,658	1,077	5,921,294
65	小菅村	2,520	3,352	68,716,372	0	0	0	1	22,690	2	61,904	8	40,944
66	丹波山村	2,078	3,393	70,680,158	0	0	0	0	0	1	36,850	2	6,633
367	医師国保	22,452	21,848	377,529,599	0	0	0	8	54,020	7	95,131	187	1,086,566

第16表 保険者別保険給付状況 一般被保険者分

保険者番号	保険者名	療養費等									
		療養費									
		アンマ・マッサージ		ハリ・キユウ		その他		小計		海外療養費(再掲)	
		件数	費用額	件数	費用額	件数	費用額	件数	費用額	件数	費用額
				件	円	件	円	件	円	件	円
	総計	3,104	91,107,173	1,928	21,876,821	236	2,656,805	67,384	632,680,198	42	11,639,458
	市町村計	3,086	90,883,435	1,926	21,852,271	236	2,656,805	67,162	631,196,193	42	11,639,458
	組合計	18	223,738	2	24,550	0	0	222	1,484,005	0	0
1	山梨市	93	3,160,885	116	1,379,170	0	0	3,660	28,903,566	0	0
2	甲州市	88	3,025,480	130	1,618,591	0	0	4,058	37,019,985	13	3,635,209
3	韭崎市	132	3,891,035	126	1,420,544	0	0	2,320	21,412,474	0	0
4	都留市	102	4,094,715	109	620,048	0	0	1,515	14,225,749	1	295,030
5	大月市	115	3,088,985	3	19,944	0	0	983	11,631,550	0	0
6	甲府市	670	18,417,650	371	3,645,396	0	0	13,579	131,164,678	24	4,711,317
7	富士吉田市	327	8,802,590	126	1,014,810	0	0	4,445	49,845,071	0	0
13	笛吹市	237	7,890,130	243	3,285,982	3	76,289	7,048	64,653,433	0	0
23	市川三郷町	35	856,255	24	473,908	0	0	1,347	11,271,315	0	0
26	富士川町	57	2,194,165	29	122,382	7	70,170	1,164	11,114,096	0	0
29	早川町	0	0	0	0	0	0	68	418,539	0	0
30	身延町	40	1,196,955	11	91,768	0	0	833	7,707,438	0	0
31	南部町	0	0	0	0	0	0	378	3,356,346	0	0
33	甲斐市	184	7,738,260	94	1,217,900	0	0	5,629	57,812,566	1	2,891,230
36	昭和町	27	612,745	5	38,028	0	0	1,357	11,871,634	1	40,316
37	中央市	62	2,525,330	35	667,442	0	0	1,999	21,735,545	0	0
40	南アルプス市	225	6,700,350	49	455,852	0	0	5,697	54,183,744	0	0
50	北杜市	262	6,460,705	286	3,413,370	225	2,506,506	5,201	43,395,062	2	66,356
56	道志村	6	139,030	6	105,432	0	0	117	893,996	0	0
57	西桂町	19	788,850	12	145,632	0	0	253	2,451,167	0	0
58	山中湖村	50	1,001,780	8	30,024	0	0	635	4,467,407	0	0
59	忍野村	117	2,650,125	18	105,872	0	0	921	8,114,475	0	0
60	富士河口湖町	94	1,875,535	116	1,917,478	1	3,840	2,206	17,441,734	0	0
62	鳴沢村	39	1,305,545	8	54,648	0	0	415	4,056,175	0	0
64	上野原市	104	2,463,015	0	0	0	0	1,318	11,868,057	0	0
65	小菅村	1	3,320	1	8,050	0	0	13	136,908	0	0
66	丹波山村	0	0	0	0	0	0	3	43,483	0	0
367	医師国保	18	223,738	2	24,550	0	0	222	1,484,005	0	0

第16表 保険者別保険給付状況 一般被保険者分

保険者番号	保険者名	療養費等					
		合 計					1人当たり療養諸費用額
		件数	費用額	保険者負担分	一部負担金	他法負担分	
	件	円	円	円	円	円	
	総計	3,027,279	69,188,891,706	50,793,344,648	16,375,750,199	2,019,796,859	398,687
	市町村計	3,004,605	68,809,878,102	50,528,193,133	16,278,852,994	2,002,831,975	400,633
	組合計	22,674	379,013,604	265,151,515	96,897,205	16,964,884	211,858
1	山梨市	140,568	3,298,493,458	2,403,389,051	770,083,823	125,020,584	421,694
2	甲州市	142,588	3,207,904,289	2,343,090,370	746,511,041	118,302,878	400,738
3	韮崎市	110,173	2,550,522,278	1,887,243,302	558,872,689	104,406,287	429,020
4	都留市	79,743	2,384,949,643	1,748,263,001	582,616,790	54,069,852	424,217
5	大月市	84,685	2,364,461,729	1,738,606,215	573,131,859	52,723,655	477,766
6	甲府市	673,297	14,591,459,337	10,688,675,340	3,521,636,051	381,147,946	385,243
7	富士吉田市	154,112	4,016,514,028	2,959,994,432	934,733,764	121,785,832	436,388
13	笛吹市	275,373	6,001,299,339	4,390,712,786	1,448,122,405	162,464,148	388,308
23	市川三郷町	60,933	1,336,729,176	979,487,120	301,598,235	55,643,821	407,788
26	富士川町	52,270	1,115,497,174	827,487,772	264,301,691	23,707,711	382,806
29	早川町	3,255	71,440,857	52,433,198	16,734,160	2,273,499	341,822
30	身延町	41,729	1,138,720,723	836,801,897	282,164,548	19,754,278	453,312
31	南部町	26,568	710,366,098	524,235,813	167,327,501	18,802,784	461,877
33	甲斐市	259,583	5,466,200,039	4,033,935,975	1,208,107,436	224,156,628	385,759
36	昭和町	66,741	1,355,447,414	988,748,877	326,218,481	40,480,056	369,735
37	中央市	114,183	2,483,365,169	1,829,068,054	594,801,332	59,495,783	428,536
40	南アルプス市	266,850	5,722,785,777	4,196,703,756	1,382,852,128	143,229,893	402,559
50	北杜市	203,742	4,679,390,461	3,459,032,984	1,056,363,759	163,993,718	363,674
56	道志村	5,427	147,075,175	106,256,921	36,753,083	4,065,171	337,328
57	西桂町	13,675	296,843,702	216,853,392	73,358,751	6,631,559	371,055
58	山中湖村	24,370	553,863,745	408,784,204	131,340,631	13,738,910	352,555
59	忍野村	22,071	509,034,744	371,117,947	127,166,177	10,750,620	376,784
60	富士河口湖町	83,652	2,059,040,370	1,514,856,757	498,288,047	45,895,566	379,617
62	鳴沢村	13,194	289,659,062	211,290,292	66,371,085	11,997,685	354,974
64	上野原市	81,209	2,319,237,394	1,708,487,046	574,679,596	36,070,752	464,684
65	小菅村	2,533	68,853,280	50,898,854	16,555,787	1,398,639	412,295
66	丹波山村	2,081	70,723,641	51,737,777	18,162,144	823,720	459,244
367	医師国保	22,674	379,013,604	265,151,515	96,897,205	16,964,884	211,858

第16表 保険者別保険給付状況 一般被保険者分

保険者番号	保険者名	高額療養費							
		合算分				単独分			
		多数該当分		その他		多数該当分		長期疾病分	
		件数	支給額	件数	支給額	件数	支給額	件数	支給額
	件	円	件	円	件	円	件	円	
	総計	8,157	168,226,250	46,632	422,678,267	13,737	1,366,964,326	13,824	1,134,448,236
	市町村計	8,157	168,226,250	46,632	422,678,267	13,732	1,366,750,405	13,783	1,132,577,788
	組合計	0	0	0	0	5	213,921	41	1,870,448
1	山梨市	319	6,476,470	1,721	15,567,971	880	98,518,503	365	36,013,389
2	甲州市	393	8,913,506	1,762	15,857,099	715	75,214,506	597	46,636,148
3	韮崎市	228	4,635,714	1,677	14,328,832	76	893,872	421	34,630,217
4	都留市	287	6,099,442	1,370	13,877,073	639	50,370,257	569	43,637,480
5	大月市	283	5,884,617	1,490	13,342,465	591	57,556,752	742	53,072,337
6	甲府市	1,569	35,296,166	9,977	84,415,903	3,165	332,024,961	2,534	215,331,743
7	富士吉田市	472	12,169,587	2,940	24,790,202	963	110,429,388	956	84,784,419
13	笛吹市	626	15,310,119	4,044	34,842,185	1,175	111,636,265	1,053	89,192,733
23	市川三郷町	122	1,750,535	755	6,990,741	335	25,096,893	316	25,747,968
26	富士川町	88	2,946,168	930	8,050,368	232	20,704,027	281	23,004,144
29	早川町	16	122,031	44	460,229	34	1,939,446	0	0
30	身延町	124	2,362,248	891	7,342,210	265	25,852,959	221	17,980,755
31	南部町	141	2,613,960	435	3,891,770	211	19,020,836	64	6,263,795
33	甲斐市	978	13,837,029	3,278	28,751,172	114	3,498,484	1,139	106,550,638
36	昭和町	128	2,734,268	851	7,269,303	258	29,265,973	241	18,252,460
37	中央市	258	5,387,228	1,625	15,483,026	443	46,983,237	508	41,629,062
40	南アルプス市	543	14,147,517	4,000	33,729,976	1,072	115,658,347	1,219	115,478,364
50	北杜市	742	12,853,369	4,673	55,748,911	915	98,332,068	926	58,876,070
56	道志村	22	365,629	77	959,437	48	3,421,407	48	3,724,464
57	西桂町	33	679,067	224	1,610,566	54	5,850,754	30	2,192,001
58	山中湖村	106	1,528,792	355	3,191,914	127	10,444,224	154	11,494,979
59	忍野村	82	964,909	349	2,760,551	119	9,329,366	186	14,939,831
60	富士河口湖町	286	5,416,433	1,291	11,417,367	479	46,932,205	464	30,135,197
62	鳴沢村	15	212,625	155	1,624,171	45	4,800,572	87	5,336,184
64	上野原市	279	5,064,813	1,675	15,977,650	646	55,611,694	628	45,186,024
65	小菅村	17	454,008	43	397,175	30	2,867,569	12	829,410
66	丹波山村	0	0	0	0	101	4,495,840	22	1,657,976
367	医師国保	0	0	0	0	5	213,921	41	1,870,448

第16表 保険者別保険給付状況 一般被保険者分

保険者番号	保険者名	高額療養費								高額介護合算療養費	
		単独分				他法併用		合計			
		入院		その他		件数	支給額	件数	支給額	件数	支給額
		件数	支給額	件数	支給額						
	総計	18,644	2,672,398,474	16,344	622,822,130	11,437	1,260,023,431	128,775	7,647,561,114	251	4,854,095
	市町村計	18,575	2,663,904,264	16,303	621,025,799	11,437	1,260,023,431	128,619	7,635,186,204	251	4,854,095
	組合計	69	8,494,210	41	1,796,331	0	0	156	12,374,910	0	0
1	山梨市	1,012	145,370,531	759	21,665,325	308	34,064,187	5,364	357,676,376	5	5,666
2	甲州市	922	129,172,473	727	27,700,160	254	35,569,218	5,370	339,063,110	8	97,291
3	韮崎市	1,043	141,092,500	848	42,115,892	376	42,521,281	4,669	280,218,308	10	231,179
4	都留市	768	99,269,409	551	21,766,906	234	67,914,460	4,418	302,935,027	13	366,783
5	大月市	851	118,295,477	789	28,934,161	0	0	4,746	277,085,809	10	179,178
6	甲府市	3,868	598,335,806	3,692	148,866,271	1,733	210,802,482	26,538	1,625,073,332	33	460,435
7	富士吉田市	1,212	153,413,420	1,041	39,841,597	467	53,667,593	8,051	479,096,206	25	450,319
13	笛吹市	1,552	228,350,834	1,500	57,595,934	904	96,469,402	10,854	633,397,472	33	520,073
23	市川三郷町	380	60,759,545	573	16,843,290	98	11,543,382	2,579	148,732,354	5	172,429
26	富士川町	310	43,391,774	334	12,995,936	119	7,123,718	2,294	118,216,135	5	51,737
29	早川町	22	3,072,049	12	102,987	1	501,852	129	6,198,594	0	0
30	身延町	384	54,400,033	352	11,255,922	132	15,392,432	2,369	134,586,559	0	0
31	南部町	241	33,954,131	189	7,749,427	39	11,244,132	1,320	84,738,051	4	25,948
33	甲斐市	84	5,553,883	92	1,220,582	4,255	427,129,942	9,940	586,541,730	37	829,365
36	昭和町	399	54,310,154	293	12,220,188	161	14,933,782	2,331	138,986,128	7	129,547
37	中央市	741	118,297,889	522	25,047,444	272	27,849,467	4,369	280,677,353	12	150,586
40	南アルプス市	1,560	251,238,777	1,371	49,925,181	582	50,298,079	10,347	630,476,241	15	532,565
50	北杜市	1,202	171,956,264	1,104	38,570,813	919	65,356,459	10,481	501,693,954	12	144,138
56	道志村	51	7,558,439	35	1,095,434	3	59,677	284	17,184,487	0	0
57	西桂町	106	15,005,725	57	1,109,223	38	5,137,507	542	31,584,843	0	0
58	山中湖村	130	16,222,785	153	6,555,554	56	3,866,316	1,081	53,304,564	2	6,942
59	忍野村	130	18,574,822	143	5,674,307	23	4,645,567	1,032	56,889,353	3	128,885
60	富士河口湖町	639	83,905,895	437	22,762,172	193	31,110,887	3,789	231,680,156	5	114,112
62	鳴沢村	96	10,319,035	83	2,461,744	26	4,519,197	507	29,273,528	1	17,663
64	上野原市	832	96,459,023	606	16,439,285	230	37,334,804	4,896	272,073,293	6	239,254
65	小菅村	22	2,685,069	14	121,420	14	967,608	152	8,322,259	0	0
66	丹波山村	18	2,938,522	26	388,644	0	0	167	9,480,982	0	0
367	医師国保	69	8,494,210	41	1,796,331	0	0	156	12,374,910	0	0

第16-1表 保険者別保険給付状況 一般被保険者分（前期高齢者分 再掲）

保険者番号	保険者名	療養の給付等					
		診 療 費					
		入院			入院外		
		件数	日数	費用額	件数	日数	費用額
	総計	23,964	368,313	15,328,046,917	876,904	1,285,905	14,810,719,737
	市町村計	23,923	367,892	15,302,332,907	874,885	1,283,324	14,774,654,917
	組合計	41	421	25,714,010	2,019	2,581	36,064,820
1	山梨市	1,163	17,686	744,171,270	38,317	54,822	566,964,167
2	甲州市	1,191	19,455	714,198,516	38,986	55,951	669,099,078
3	韮崎市	991	16,455	647,967,162	33,660	48,232	547,507,617
4	都留市	1,086	17,930	603,499,470	24,675	36,430	455,337,230
5	大月市	943	14,341	586,955,580	29,590	43,877	541,758,090
6	甲府市	4,062	60,661	2,895,131,756	182,739	271,709	2,994,682,170
7	富士吉田市	1,568	26,703	907,591,310	48,516	79,718	852,045,101
13	笛吹市	1,916	28,646	1,219,276,090	72,366	101,891	1,207,692,639
23	市川三郷町	441	6,124	274,482,199	19,727	27,645	306,612,541
26	富士川町	402	5,639	249,310,480	16,309	23,923	258,806,210
29	早川町	40	621	21,946,110	986	1,207	10,239,530
30	身延町	487	8,055	305,360,920	13,707	19,596	235,143,930
31	南部町	337	4,668	201,672,120	10,580	13,476	203,433,970
33	甲斐市	1,823	28,085	1,190,359,990	77,020	112,566	1,332,972,720
36	昭和町	388	6,068	248,468,460	16,213	23,388	273,720,006
37	中央市	862	14,123	608,057,746	32,615	47,513	513,482,119
40	南アルプス市	1,843	25,753	1,244,317,119	79,981	118,861	1,308,958,587
50	北杜市	1,917	28,690	1,202,173,849	60,980	83,769	1,121,268,020
56	道志村	81	1,195	40,517,660	1,851	2,561	27,792,810
57	西桂町	120	1,477	67,206,370	4,227	5,812	54,720,500
58	山中湖村	168	1,916	106,087,360	7,240	10,744	136,905,072
59	忍野村	173	2,253	106,624,380	6,422	10,035	105,468,520
60	富士河口湖町	729	11,554	441,573,850	23,975	38,354	427,064,990
62	鳴沢村	86	961	47,503,930	3,761	5,311	53,230,150
64	上野原市	1,028	17,438	582,927,410	28,760	43,601	535,856,870
65	小菅村	36	652	21,655,660	946	1,343	22,186,800
66	丹波山村	42	743	23,296,140	736	989	11,705,480
367	医師国保	41	421	25,714,010	2,019	2,581	36,064,820

第16-1表 保険者別保険給付状況 一般被保険者分（前期高齢者分 再掲）

保険者番号	保険者名	療養の給付等					
		診療費					
		歯科			小計		
		件数	日数	費用額	件数	日数	費用額
	総計	193,927	323,204	2,583,567,716	1,094,795	1,977,422	32,722,334,370
	市町村計	193,120	321,933	2,574,487,666	1,091,928	1,973,149	32,651,475,490
	組合計	807	1,271	9,080,050	2,867	4,273	70,858,880
1	山梨市	9,535	14,582	134,021,350	49,015	87,090	1,445,156,787
2	甲州市	9,081	14,629	124,121,150	49,258	90,035	1,507,418,744
3	韮崎市	7,224	11,362	96,368,240	41,875	76,049	1,291,843,019
4	都留市	5,770	9,274	72,154,580	31,531	63,634	1,130,991,280
5	大月市	8,774	14,761	112,416,030	39,307	72,979	1,241,129,700
6	甲府市	39,114	65,730	529,456,250	225,915	398,100	6,419,270,176
7	富士吉田市	8,973	16,496	122,894,650	59,057	122,917	1,882,531,061
13	笛吹市	16,183	26,678	215,229,844	90,465	157,215	2,642,198,573
23	市川三郷町	3,517	6,364	45,664,320	23,685	40,133	626,759,060
26	富士川町	3,052	5,552	38,785,540	19,763	35,114	546,902,230
29	早川町	212	419	3,024,750	1,238	2,247	35,210,390
30	身延町	2,570	4,671	36,371,830	16,764	32,322	576,876,680
31	南部町	2,513	3,696	34,521,000	13,430	21,840	439,627,090
33	甲斐市	17,327	28,771	229,493,510	96,170	169,422	2,752,826,220
36	昭和町	3,727	6,021	44,527,682	20,328	35,477	566,716,148
37	中央市	7,821	12,873	91,046,840	41,298	74,509	1,212,586,705
40	南アルプス市	16,292	27,064	220,226,320	98,116	171,678	2,773,502,026
50	北杜市	14,902	23,344	191,863,430	77,799	135,803	2,515,305,299
56	道志村	341	604	4,269,630	2,273	4,360	72,580,100
57	西桂町	702	1,172	8,888,170	5,049	8,461	130,815,040
58	山中湖村	1,399	2,366	17,952,850	8,807	15,026	260,945,282
59	忍野村	1,165	2,185	14,768,820	7,760	14,473	226,861,720
60	富士河口湖町	4,421	8,061	65,181,460	29,125	57,969	933,820,300
62	鳴沢村	836	1,423	13,156,310	4,683	7,695	113,890,390
64	上野原市	7,291	13,175	103,173,290	37,079	74,214	1,221,957,570
65	小菅村	246	425	3,205,400	1,228	2,420	47,047,860
66	丹波山村	132	235	1,704,420	910	1,967	36,706,040
367	医師国保	807	1,271	9,080,050	2,867	4,273	70,858,880

第16-1表 保険者別保険給付状況 一般被保険者分（前期高齢者分 再掲）

保険者番号	保険者名	療養の給付等								
		調剤			食事療養・生活療養			訪問看護		
		件数	処方せん	費用額	件数	回数	費用額	件数	日数	費用額
	件	枚	円	件	回	円	件	日	円	
	総計	610,346	694,325	7,410,615,705	23,086	971,745	655,455,240	3,415	22,737	280,876,250
	市町村計	609,017	692,843	7,388,909,375	23,046	970,630	654,714,833	3,413	22,731	280,749,270
	組合計	1,329	1,482	21,706,330	40	1,115	740,407	2	6	126,980
1	山梨市	28,061	32,305	322,744,462	1,118	45,629	30,754,858	70	322	4,180,540
2	甲州市	28,046	32,719	342,080,461	1,130	50,759	33,926,105	120	752	10,141,500
3	韭崎市	25,383	28,447	295,391,040	969	43,849	29,979,271	175	1,053	11,795,210
4	都留市	14,823	17,030	247,937,830	1,044	47,957	31,816,064	64	625	8,142,810
5	大月市	17,626	20,141	257,741,050	915	37,788	25,482,616	87	965	11,827,570
6	甲府市	130,699	148,157	1,475,665,300	3,950	159,736	106,775,608	766	5,473	65,795,560
7	富士吉田市	29,358	33,553	386,473,994	1,510	71,713	48,293,592	195	1,224	13,690,550
13	笛吹市	52,599	60,148	639,591,604	1,854	76,701	51,567,848	307	2,156	29,207,530
23	市川三郷町	13,841	15,754	159,550,100	406	16,561	11,051,827	119	544	6,969,860
26	富士川町	11,589	12,953	137,982,570	374	15,312	10,118,546	58	417	4,822,050
29	早川町	813	912	9,584,450	40	1,759	1,240,986	17	170	1,647,480
30	身延町	10,206	11,724	153,801,620	463	20,798	13,969,688	50	179	2,081,500
31	南部町	5,723	6,402	82,100,410	317	11,387	7,876,244	18	97	1,506,660
33	甲斐市	55,146	62,414	585,120,890	1,760	72,943	49,724,014	250	1,454	17,592,990
36	昭和町	12,382	14,208	140,885,675	374	16,104	10,740,945	50	249	3,195,880
37	中央市	25,137	29,352	279,756,590	830	35,747	25,061,032	156	1,099	13,210,920
40	南アルプス市	59,628	66,789	670,618,349	1,767	67,266	45,353,138	432	2,523	32,509,810
50	北杜市	42,185	47,653	490,116,020	1,870	76,332	52,222,628	291	2,236	28,854,600
56	道志村	946	1,038	11,495,210	81	3,306	2,157,467	0	0	0
57	西桂町	3,162	3,460	35,225,180	114	3,656	2,445,995	15	141	1,388,450
58	山中湖村	4,443	4,935	72,156,170	162	4,752	3,209,773	0	0	0
59	忍野村	3,699	4,165	55,289,940	171	6,027	4,227,939	25	245	2,420,550
60	富士河口湖町	14,672	16,707	256,163,010	699	30,969	20,630,884	89	588	6,704,230
62	鳴沢村	2,365	2,616	29,630,770	82	2,471	1,675,732	3	19	230,470
64	上野原市	15,708	18,369	239,468,180	975	47,360	31,954,447	56	200	2,832,550
65	小菅村	406	461	7,696,890	32	1,628	1,067,728	0	0	0
66	丹波山村	371	431	4,641,610	39	2,120	1,389,858	0	0	0
367	医師国保	1,329	1,482	21,706,330	40	1,115	740,407	2	6	126,980

第16-1表 保険者別保険給付状況 一般被保険者分（前期高齢者分 再掲）

保険者番号	保険者名	療養の給付等			療養費等								
		合計			食事療養		移送費		療養費			海外療養費(再掲)	
		件数	日数	費用額	件数	件数	費用額	件数	費用額	件数	費用額		
	件	日	円	件	件	円	件	円	件	円			
	総計	1,708,556	2,000,159	41,069,281,565	9	4	67,240	34,660	335,109,158	21	3,195,211		
	市町村計	1,704,358	1,995,880	40,975,848,968	9	4	67,240	34,650	334,934,544	21	3,195,211		
	組合計	4,198	4,279	93,432,597	0	0	0	10	174,614	0	0		
1	山梨市	77,146	87,412	1,802,836,647	0	0	0	1,957	16,148,530	0	0		
2	甲州市	77,424	90,787	1,893,566,810	1	0	0	2,030	20,982,445	8	2,275,379		
3	韮崎市	67,433	77,102	1,629,008,540	1	0	0	1,466	14,628,074	0	0		
4	都留市	46,418	64,259	1,418,887,984	0	0	0	941	8,616,791	0	0		
5	大月市	57,020	73,944	1,536,180,936	0	0	0	641	8,695,019	0	0		
6	甲府市	357,380	403,573	8,067,506,644	0	0	0	6,257	61,477,148	13	919,832		
7	富士吉田市	88,610	124,141	2,330,989,197	7	3	57,500	2,452	24,857,497	0	0		
13	笛吹市	143,371	159,371	3,362,565,555	0	0	0	3,100	30,062,238	0	0		
23	市川三郷町	37,645	40,677	804,330,847	0	0	0	836	7,163,489	0	0		
26	富士川町	31,410	35,531	699,825,396	0	0	0	601	5,811,703	0	0		
29	早川町	2,068	2,417	47,683,306	0	0	0	33	281,399	0	0		
30	身延町	27,020	32,501	746,729,488	0	0	0	489	4,640,363	0	0		
31	南部町	19,171	21,937	531,110,404	0	0	0	252	2,682,685	0	0		
33	甲斐市	151,566	170,876	3,405,264,114	0	0	0	2,885	27,434,985	0	0		
36	昭和町	32,760	35,726	721,538,648	0	0	0	464	3,807,982	0	0		
37	中央市	66,591	75,608	1,530,615,247	0	0	0	1,060	11,025,865	0	0		
40	南アルプス市	158,176	174,201	3,521,983,323	0	0	0	3,043	32,287,615	0	0		
50	北杜市	120,275	138,039	3,086,498,547	0	1	9,740	2,961	25,762,553	0	0		
56	道志村	3,219	4,360	86,232,777	0	0	0	80	611,389	0	0		
57	西桂町	8,226	8,602	169,874,665	0	0	0	162	1,721,740	0	0		
58	山中湖村	13,250	15,026	336,311,225	0	0	0	336	2,787,972	0	0		
59	忍野村	11,484	14,718	288,800,149	0	0	0	470	4,760,138	0	0		
60	富士河口湖町	43,886	58,557	1,217,318,424	0	0	0	1,140	10,003,385	0	0		
62	鳴沢村	7,051	7,714	145,427,362	0	0	0	202	2,479,700	0	0		
64	上野原市	52,843	74,414	1,496,212,747	0	0	0	784	6,126,697	0	0		
65	小菅村	1,634	2,420	55,812,478	0	0	0	6	70,509	0	0		
66	丹波山村	1,281	1,967	42,737,508	0	0	0	2	6,633	0	0		
367	医師国保	4,198	4,279	93,432,597	0	0	0	10	174,614	0	0		

第16-1表 保険者別保険給付状況 一般被保険者分（前期高齢者分 再掲）

保険者番号	保険者名	療養費等					
		件数	費用額	保険者負担分	一部負担金	他法負担分	1人当たり療養諸費用額
		件	円	円	円	円	円
	総計	1,743,229	41,404,457,963	31,303,662,210	9,584,027,228	516,768,525	536,244
	市町村計	1,739,021	41,310,850,752	31,237,928,305	9,557,059,533	515,862,914	536,930
	組合計	4,208	93,607,211	65,733,905	26,967,695	905,611	342,884
1	山梨市	79,103	1,818,985,177	1,365,110,410	431,511,226	22,363,541	514,564
2	甲州市	79,455	1,914,549,255	1,436,982,124	445,035,664	32,531,467	536,439
3	韮崎市	68,900	1,643,636,614	1,251,451,972	297,042,675	95,141,967	548,244
4	都留市	47,359	1,427,504,775	1,076,795,929	335,425,541	15,283,305	528,510
5	大月市	57,661	1,544,875,955	1,165,683,459	364,431,892	14,760,604	536,602
6	甲府市	363,637	8,128,983,792	6,156,347,671	1,912,998,962	59,637,159	550,222
7	富士吉田市	91,072	2,355,904,194	1,788,746,618	540,274,843	26,882,733	580,415
13	笛吹市	146,471	3,392,627,793	2,560,755,981	810,955,487	20,916,325	535,284
23	市川三郷町	38,481	811,494,336	609,985,821	190,283,049	11,225,466	475,114
26	富士川町	32,011	705,637,099	540,915,876	160,778,811	3,942,412	504,748
29	早川町	2,101	47,964,705	35,901,026	11,426,762	636,917	470,242
30	身延町	27,509	751,369,851	566,590,996	179,843,577	4,935,278	541,333
31	南部町	19,423	533,793,089	400,700,799	125,686,822	7,405,468	539,185
33	甲斐市	154,451	3,432,699,099	2,605,603,098	763,042,107	64,053,894	541,435
36	昭和町	33,224	725,346,630	545,926,044	172,903,883	6,516,703	558,388
37	中央市	67,651	1,541,641,112	1,169,032,942	360,885,826	11,722,344	564,290
40	南アルプス市	161,219	3,554,270,938	2,677,061,540	847,716,423	29,492,975	526,247
50	北杜市	123,237	3,112,270,840	2,360,525,911	693,121,236	58,623,693	508,375
56	道志村	3,299	86,844,166	64,158,734	21,353,198	1,332,234	436,403
57	西桂町	8,388	171,596,405	129,164,609	41,879,622	552,174	438,865
58	山中湖村	13,586	339,099,197	258,812,131	76,941,973	3,345,093	528,192
59	忍野村	11,954	293,560,287	220,531,844	71,202,760	1,825,683	536,673
60	富士河口湖町	45,026	1,227,321,809	927,597,349	290,474,615	9,249,845	557,114
62	鳴沢村	7,253	147,907,062	112,091,805	33,143,285	2,671,972	419,000
64	上野原市	53,627	1,502,339,444	1,137,588,287	354,686,390	10,064,767	544,918
65	小菅村	1,640	55,882,987	41,746,379	13,406,670	729,938	635,034
66	丹波山村	1,283	42,744,141	32,118,950	10,606,234	18,957	585,536
367	医師国保	4,208	93,607,211	65,733,905	26,967,695	905,611	342,884

第16-1表 保険者別保険給付状況 一般被保険者分（前期高齢者分 再掲）

保険者番号	保険者名	高額療養費							
		合算分				単独分			
		多数該当分		その他		多数該当分		長期疾病分	
		件数	支給額	件数	支給額	件数	支給額	件数	支給額
	件	円	件	円	件	円	件	円	
	総計	5,446	92,926,722	45,194	362,741,349	5,707	582,108,698	6,897	525,800,032
	市町村計	5,446	92,926,722	45,194	362,741,349	5,703	581,928,851	6,894	525,631,604
	組合計	0	0	0	0	4	179,847	3	168,428
1	山梨市	205	3,067,065	1,655	13,244,187	295	37,202,282	30	1,940,598
2	甲州市	257	4,816,676	1,714	13,555,403	344	36,345,099	281	23,074,813
3	韮崎市	121	1,764,870	1,633	12,908,142	30	416,512	253	18,735,554
4	都留市	189	3,833,859	1,316	11,642,436	284	21,346,331	352	27,434,682
5	大月市	177	3,240,029	1,451	11,748,461	225	21,760,799	430	30,417,051
6	甲府市	900	16,125,967	9,621	73,730,406	1,138	129,152,980	1,057	83,979,107
7	富士吉田市	288	6,065,317	2,859	20,596,349	384	41,861,555	626	48,723,312
13	笛吹市	354	5,879,680	3,940	30,040,737	457	39,561,240	496	37,547,297
23	市川三郷町	112	1,625,904	737	6,154,660	118	12,212,895	75	5,518,999
26	富士川町	56	1,847,673	896	7,059,404	57	6,700,249	124	9,787,976
29	早川町	0	0	43	258,353	10	950,358	0	0
30	身延町	90	1,570,582	869	6,777,494	138	13,291,235	57	4,632,473
31	南部町	129	2,338,304	431	3,796,424	120	11,077,673	20	1,883,038
33	甲斐市	735	9,301,290	3,171	24,261,674	58	1,452,451	680	56,723,507
36	昭和町	74	1,303,821	802	5,986,659	103	14,039,373	101	6,736,653
37	中央市	181	2,977,861	1,552	12,659,388	210	20,631,819	307	23,126,007
40	南アルプス市	419	8,424,035	3,901	27,906,451	507	57,115,537	680	62,473,085
50	北杜市	578	10,194,005	4,541	46,913,712	472	49,213,627	554	33,911,374
56	道志村	14	65,774	68	423,547	17	1,295,460	14	1,176,172
57	西桂町	18	230,009	220	1,515,711	33	2,712,797	0	0
58	山中湖村	31	425,481	353	3,035,157	42	2,773,783	88	5,915,711
59	忍野村	51	488,933	342	2,576,958	43	3,951,557	95	8,709,748
60	富士河口湖町	227	3,746,390	1,256	10,118,723	241	25,323,815	194	12,392,099
62	鳴沢村	15	205,544	152	1,593,491	9	483,770	18	319,344
64	上野原市	208	2,933,943	1,628	13,891,752	284	26,878,575	340	19,068,216
65	小菅村	17	453,710	43	345,670	28	2,386,144	12	829,410
66	丹波山村	0	0	0	0	56	1,790,935	10	575,378
367	医師国保	0	0	0	0	4	179,847	3	168,428

第16-1表 保険者別保険給付状況 一般被保険者分（前期高齢者分 再掲）

保険者番号	保険者名	高額療養費							
		単独分				他法併用		合計	
		入院		その他		件数	支給額	件数	支給額
		件数	支給額	件数	支給額				
	総計	12,682	1,748,506,050	14,908	519,173,718	6,932	569,861,891	97,766	4,401,118,460
	市町村計	12,671	1,747,363,349	14,893	518,740,631	6,932	569,861,891	97,733	4,399,194,397
	組合計	11	1,142,701	15	433,087	0	0	33	1,924,063
				件	円			件	円
1	山梨市	724	101,986,239	692	17,426,711	131	9,042,296	3,732	183,909,378
2	甲州市	632	82,804,134	679	25,487,203	134	11,287,163	4,041	197,370,491
3	韮崎市	702	89,548,217	727	27,786,685	123	11,378,054	3,589	162,538,034
4	都留市	551	67,657,794	520	18,735,654	132	11,548,259	3,344	162,199,015
5	大月市	546	76,826,683	697	22,871,567	0	0	3,526	166,864,590
6	甲府市	2,507	382,652,210	3,310	123,296,637	815	65,632,370	19,348	874,569,677
7	富士吉田市	865	105,030,691	968	29,084,010	256	13,885,065	6,246	265,246,299
13	笛吹市	1,008	143,835,702	1,401	53,371,761	507	37,293,182	8,163	347,529,599
23	市川三郷町	260	40,862,005	540	15,430,329	34	2,667,689	1,876	84,472,481
26	富士川町	221	29,543,483	321	12,626,927	91	3,442,223	1,766	71,007,935
29	早川町	15	2,799,913	11	82,470	0	0	79	4,091,094
30	身延町	282	41,450,609	339	9,591,617	69	7,244,386	1,844	84,558,396
31	南部町	198	26,507,650	180	7,490,442	30	9,887,646	1,108	62,981,177
33	甲斐市	25	541,271	70	875,445	3,079	272,168,240	7,818	365,323,878
36	昭和町	254	31,283,593	249	9,218,285	52	4,408,867	1,635	72,977,251
37	中央市	529	81,265,544	461	18,650,667	151	10,908,874	3,391	170,220,160
40	南アルプス市	1,073	162,854,322	1,284	44,710,886	314	18,096,628	8,178	381,580,944
50	北杜市	857	110,197,803	1,031	33,958,022	705	44,374,577	8,738	328,763,120
56	道志村	35	5,538,599	28	240,930	2	3,620	178	8,744,102
57	西桂町	77	9,505,300	56	1,081,035	12	1,926,471	416	16,971,323
58	山中湖村	88	11,497,695	133	5,167,722	25	2,699,730	760	31,515,279
59	忍野村	84	11,388,187	125	4,409,849	9	776,482	749	32,301,714
60	富士河口湖町	444	55,211,268	406	20,708,874	125	14,002,360	2,893	141,503,529
62	鳴沢村	54	5,263,073	58	922,882	12	2,515,546	318	11,303,650
64	上野原市	603	66,233,815	571	15,038,259	112	14,276,911	3,746	158,321,471
65	小菅村	21	2,488,686	13	95,800	12	395,252	146	6,994,672
66	丹波山村	16	2,588,863	23	379,962	0	0	105	5,335,138
367	医師国保	11	1,142,701	15	433,087	0	0	33	1,924,063

第17表 保険者別保険給付状況 退職被保険者等分

保険者番号	保険者名	療養の給付等					
		診 療 費					
		入院			入院外		
		件数	日数	費用額	件数	日数	費用額
	総計	件	日	円	件	日	円
	総計	0	0	0	0	0	0
1	山梨市	0	0	0	0	0	0
2	甲州市	0	0	0	0	0	0
3	韮崎市	0	0	0	0	0	0
4	都留市	0	0	0	0	0	0
5	大月市	0	0	0	0	0	0
6	甲府市	0	0	0	0	0	0
7	富士吉田市	0	0	0	0	0	0
13	笛吹市	0	0	0	0	0	0
23	市川三郷町	0	0	0	0	0	0
26	富士川町	0	0	0	0	0	0
29	早川町	0	0	0	0	0	0
30	身延町	0	0	0	0	0	0
31	南部町	0	0	0	0	0	0
33	甲斐市	0	0	0	0	0	0
36	昭和町	0	0	0	0	0	0
37	中央市	0	0	0	0	0	0
40	南アルプス市	0	0	0	0	0	0
50	北杜市	0	0	0	0	0	0
56	道志村	0	0	0	0	0	0
57	西桂町	0	0	0	0	0	0
58	山中湖村	0	0	0	0	0	0
59	忍野村	0	0	0	0	0	0
60	富士河口湖町	0	0	0	0	0	0
62	鳴沢村	0	0	0	0	0	0
64	上野原市	0	0	0	0	0	0
65	小菅村	0	0	0	0	0	0
66	丹波山村	0	0	0	0	0	0

第17表 保険者別保険給付状況 退職被保険者等分

保険者番号	保険者名	療養の給付等					
		診 療 費					
		歯科			小計		
		件数	日数	費用額	件数	日数	費用額
	総計	件	日	円	件	日	円
	総計	0	0	0	0	0	0
1	山梨市	0	0	0	0	0	0
2	甲州市	0	0	0	0	0	0
3	韮崎市	0	0	0	0	0	0
4	都留市	0	0	0	0	0	0
5	大月市	0	0	0	0	0	0
6	甲府市	0	0	0	0	0	0
7	富士吉田市	0	0	0	0	0	0
13	笛吹市	0	0	0	0	0	0
23	市川三郷町	0	0	0	0	0	0
26	富士川町	0	0	0	0	0	0
29	早川町	0	0	0	0	0	0
30	身延町	0	0	0	0	0	0
31	南部町	0	0	0	0	0	0
33	甲斐市	0	0	0	0	0	0
36	昭和町	0	0	0	0	0	0
37	中央市	0	0	0	0	0	0
40	南アルプス市	0	0	0	0	0	0
50	北杜市	0	0	0	0	0	0
56	道志村	0	0	0	0	0	0
57	西桂町	0	0	0	0	0	0
58	山中湖村	0	0	0	0	0	0
59	忍野村	0	0	0	0	0	0
60	富士河口湖町	0	0	0	0	0	0
62	鳴沢村	0	0	0	0	0	0
64	上野原市	0	0	0	0	0	0
65	小菅村	0	0	0	0	0	0
66	丹波山村	0	0	0	0	0	0

第17表 保険者別保険給付状況 退職被保険者等分

保険者 番号	保険者名	療養の給付等								
		調 剤			食事療養・生活療養			訪問看護		
		件数	処方せん	費用額	件数	回数	費用額	件数	日数	費用額
	総計	0	0	0	0	0	0	0	0	0
1	山梨市	0	0	0	0	0	0	0	0	0
2	甲州市	0	0	0	0	0	0	0	0	0
3	韭崎市	0	0	0	0	0	0	0	0	0
4	都留市	0	0	0	0	0	0	0	0	0
5	大月市	0	0	0	0	0	0	0	0	0
6	甲府市	0	0	0	0	0	0	0	0	0
7	富士吉田市	0	0	0	0	0	0	0	0	0
13	笛吹市	0	0	0	0	0	0	0	0	0
23	市川三郷町	0	0	0	0	0	0	0	0	0
26	富士川町	0	0	0	0	0	0	0	0	0
29	早川町	0	0	0	0	0	0	0	0	0
30	身延町	0	0	0	0	0	0	0	0	0
31	南部町	0	0	0	0	0	0	0	0	0
33	甲斐市	0	0	0	0	0	0	0	0	0
36	昭和町	0	0	0	0	0	0	0	0	0
37	中央市	0	0	0	0	0	0	0	0	0
40	南アルプス市	0	0	0	0	0	0	0	0	0
50	北杜市	0	0	0	0	0	0	0	0	0
56	道志村	0	0	0	0	0	0	0	0	0
57	西桂町	0	0	0	0	0	0	0	0	0
58	山中湖村	0	0	0	0	0	0	0	0	0
59	忍野村	0	0	0	0	0	0	0	0	0
60	富士河口湖町	0	0	0	0	0	0	0	0	0
62	鳴沢村	0	0	0	0	0	0	0	0	0
64	上野原市	0	0	0	0	0	0	0	0	0
65	小菅村	0	0	0	0	0	0	0	0	0
66	丹波山村	0	0	0	0	0	0	0	0	0

第17表 保険者別保険給付状況 退職被保険者等分

保険者番号	保険者名	療養の給付等			療養費等									
		合計			食事療養		移送費		療養費					
		件数	日数	費用額	件数	件数	費用額	診療費		補装具		柔道整復師		
								件数	費用額	件数	費用額	件数	費用額	
	総計	0	0	0	0	0	0	0	0	0	0	0	0	0
1	山梨市	0	0	0	0	0	0	0	0	0	0	0	0	0
2	甲州市	0	0	0	0	0	0	0	0	0	0	0	0	0
3	韮崎市	0	0	0	0	0	0	0	0	0	0	0	0	0
4	都留市	0	0	0	0	0	0	0	0	0	0	0	0	0
5	大月市	0	0	0	0	0	0	0	0	0	0	0	0	0
6	甲府市	0	0	0	0	0	0	0	0	0	0	0	0	0
7	富士吉田市	0	0	0	0	0	0	0	0	0	0	0	0	0
13	笛吹市	0	0	0	0	0	0	0	0	0	0	0	0	0
23	市川三郷町	0	0	0	0	0	0	0	0	0	0	0	0	0
26	富士川町	0	0	0	0	0	0	0	0	0	0	0	0	0
29	早川町	0	0	0	0	0	0	0	0	0	0	0	0	0
30	身延町	0	0	0	0	0	0	0	0	0	0	0	0	0
31	南部町	0	0	0	0	0	0	0	0	0	0	0	0	0
33	甲斐市	0	0	0	0	0	0	0	0	0	0	0	0	0
36	昭和町	0	0	0	0	0	0	0	0	0	0	0	0	0
37	中央市	0	0	0	0	0	0	0	0	0	0	0	0	0
40	南アルプス市	0	0	0	0	0	0	0	0	0	0	0	0	0
50	北杜市	0	0	0	0	0	0	0	0	0	0	0	0	0
56	道志村	0	0	0	0	0	0	0	0	0	0	0	0	0
57	西桂町	0	0	0	0	0	0	0	0	0	0	0	0	0
58	山中湖村	0	0	0	0	0	0	0	0	0	0	0	0	0
59	忍野村	0	0	0	0	0	0	0	0	0	0	0	0	0
60	富士河口湖町	0	0	0	0	0	0	0	0	0	0	0	0	0
62	鳴沢村	0	0	0	0	0	0	0	0	0	0	0	0	0
64	上野原市	0	0	0	0	0	0	0	0	0	0	0	0	0
65	小菅村	0	0	0	0	0	0	0	0	0	0	0	0	0
66	丹波山村	0	0	0	0	0	0	0	0	0	0	0	0	0

第17表 保険者別保険給付状況 退職被保険者等分

保険者番号	保険者名	療養費等									
		療養費									
		アンマ・マッサージ		ハリ・キユウ		その他		小計		海外療養費(再掲)	
		件数	費用額	件数	費用額	件数	費用額	件数	費用額	件数	費用額
				件	円	件	円	件	円		
	総計	0	0	0	0	0	0	0	0	0	0
1	山梨市	0	0	0	0	0	0	0	0	0	0
2	甲州市	0	0	0	0	0	0	0	0	0	0
3	韮崎市	0	0	0	0	0	0	0	0	0	0
4	都留市	0	0	0	0	0	0	0	0	0	0
5	大月市	0	0	0	0	0	0	0	0	0	0
6	甲府市	0	0	0	0	0	0	0	0	0	0
7	富士吉田市	0	0	0	0	0	0	0	0	0	0
13	笛吹市	0	0	0	0	0	0	0	0	0	0
23	市川三郷町	0	0	0	0	0	0	0	0	0	0
26	富士川町	0	0	0	0	0	0	0	0	0	0
29	早川町	0	0	0	0	0	0	0	0	0	0
30	身延町	0	0	0	0	0	0	0	0	0	0
31	南部町	0	0	0	0	0	0	0	0	0	0
33	甲斐市	0	0	0	0	0	0	0	0	0	0
36	昭和町	0	0	0	0	0	0	0	0	0	0
37	中央市	0	0	0	0	0	0	0	0	0	0
40	南アルプス市	0	0	0	0	0	0	0	0	0	0
50	北杜市	0	0	0	0	0	0	0	0	0	0
56	道志村	0	0	0	0	0	0	0	0	0	0
57	西桂町	0	0	0	0	0	0	0	0	0	0
58	山中湖村	0	0	0	0	0	0	0	0	0	0
59	忍野村	0	0	0	0	0	0	0	0	0	0
60	富士河口湖町	0	0	0	0	0	0	0	0	0	0
62	鳴沢村	0	0	0	0	0	0	0	0	0	0
64	上野原市	0	0	0	0	0	0	0	0	0	0
65	小菅村	0	0	0	0	0	0	0	0	0	0
66	丹波山村	0	0	0	0	0	0	0	0	0	0

第17表 保険者別保険給付状況 退職被保険者等分

保険者番号	保険者名	療養費等					1人当たり療養諸費用額
		合計					
		件数	費用額	保険者負担分	一部負担金	他法負担分	
		件	円	円	円	円	円
	総計	0	0	0	0	0	-
1	山梨市	0	0	0	0	0	-
2	甲州市	0	0	0	0	0	-
3	韮崎市	0	0	0	0	0	-
4	都留市	0	0	0	0	0	-
5	大月市	0	0	0	0	0	-
6	甲府市	0	0	0	0	0	-
7	富士吉田市	0	0	0	0	0	-
13	笛吹市	0	0	0	0	0	-
23	市川三郷町	0	0	0	0	0	-
26	富士川町	0	0	0	0	0	-
29	早川町	0	0	0	0	0	-
30	身延町	0	0	0	0	0	-
31	南部町	0	0	0	0	0	-
33	甲斐市	0	0	0	0	0	-
36	昭和町	0	0	0	0	0	-
37	中央市	0	0	0	0	0	-
40	南アルプス市	0	0	0	0	0	-
50	北杜市	0	0	0	0	0	-
56	道志村	0	0	0	0	0	-
57	西桂町	0	0	0	0	0	-
58	山中湖村	0	0	0	0	0	-
59	忍野村	0	0	0	0	0	-
60	富士河口湖町	0	0	0	0	0	-
62	鳴沢村	0	0	0	0	0	-
64	上野原市	0	0	0	0	0	-
65	小菅村	0	0	0	0	0	-
66	丹波山村	0	0	0	0	0	-

第17表 保険者別保険給付状況 退職被保険者等分

保険者番号	保険者名	高額療養費							
		合算分				単独分			
		多数該当分		その他		多数該当分		長期疾病分	
		件数	支給額	件数	支給額	件数	支給額	件数	支給額
		件	円	件	円	件	円	件	円
	総計	0	0	0	0	0	0	0	0
1	山梨市	0	0	0	0	0	0	0	0
2	甲州市	0	0	0	0	0	0	0	0
3	韮崎市	0	0	0	0	0	0	0	0
4	都留市	0	0	0	0	0	0	0	0
5	大月市	0	0	0	0	0	0	0	0
6	甲府市	0	0	0	0	0	0	0	0
7	富士吉田市	0	0	0	0	0	0	0	0
13	笛吹市	0	0	0	0	0	0	0	0
23	市川三郷町	0	0	0	0	0	0	0	0
26	富士川町	0	0	0	0	0	0	0	0
29	早川町	0	0	0	0	0	0	0	0
30	身延町	0	0	0	0	0	0	0	0
31	南部町	0	0	0	0	0	0	0	0
33	甲斐市	0	0	0	0	0	0	0	0
36	昭和町	0	0	0	0	0	0	0	0
37	中央市	0	0	0	0	0	0	0	0
40	南アルプス市	0	0	0	0	0	0	0	0
50	北杜市	0	0	0	0	0	0	0	0
56	道志村	0	0	0	0	0	0	0	0
57	西桂町	0	0	0	0	0	0	0	0
58	山中湖村	0	0	0	0	0	0	0	0
59	忍野村	0	0	0	0	0	0	0	0
60	富士河口湖町	0	0	0	0	0	0	0	0
62	鳴沢村	0	0	0	0	0	0	0	0
64	上野原市	0	0	0	0	0	0	0	0
65	小菅村	0	0	0	0	0	0	0	0
66	丹波山村	0	0	0	0	0	0	0	0

第17表 保険者別保険給付状況 退職被保険者等分

保険者番号	保険者名	高額療養費								高額介護合算療養費	
		単独分				他法併用		合計			
		入院		その他							
		件数	支給額	件数	支給額	件数	支給額	件数	支給額	件数	支給額
	総計	0	0	0	0	0	0	0	0	0	0
1	山梨市	0	0	0	0	0	0	0	0	0	0
2	甲州市	0	0	0	0	0	0	0	0	0	0
3	韮崎市	0	0	0	0	0	0	0	0	0	0
4	都留市	0	0	0	0	0	0	0	0	0	0
5	大月市	0	0	0	0	0	0	0	0	0	0
6	甲府市	0	0	0	0	0	0	0	0	0	0
7	富士吉田市	0	0	0	0	0	0	0	0	0	0
13	笛吹市	0	0	0	0	0	0	0	0	0	0
23	市川三郷町	0	0	0	0	0	0	0	0	0	0
26	富士川町	0	0	0	0	0	0	0	0	0	0
29	早川町	0	0	0	0	0	0	0	0	0	0
30	身延町	0	0	0	0	0	0	0	0	0	0
31	南部町	0	0	0	0	0	0	0	0	0	0
33	甲斐市	0	0	0	0	0	0	0	0	0	0
36	昭和町	0	0	0	0	0	0	0	0	0	0
37	中央市	0	0	0	0	0	0	0	0	0	0
40	南アルプス市	0	0	0	0	0	0	0	0	0	0
50	北杜市	0	0	0	0	0	0	0	0	0	0
56	道志村	0	0	0	0	0	0	0	0	0	0
57	西桂町	0	0	0	0	0	0	0	0	0	0
58	山中湖村	0	0	0	0	0	0	0	0	0	0
59	忍野村	0	0	0	0	0	0	0	0	0	0
60	富士河口湖町	0	0	0	0	0	0	0	0	0	0
62	鳴沢村	0	0	0	0	0	0	0	0	0	0
64	上野原市	0	0	0	0	0	0	0	0	0	0
65	小菅村	0	0	0	0	0	0	0	0	0	0
66	丹波山村	0	0	0	0	0	0	0	0	0	0

第18表 保険者別保険給付状況（食事療養・生活療養） 一般被保険者分・退職被保険者等分

保険者番号	保険者名	一般被保険者分				
		件数	費用額	保険者負担分	標準負担額	他法負担分
		件	円	円	円	円
	総計	39,291	1,205,511,246	684,442,796	513,941,975	7,126,475
	市町村計	39,140	1,202,730,357	683,602,187	512,001,695	7,126,475
	組合計	151	2,780,889	840,609	1,940,280	0
1	山梨市	2,097	69,443,029	41,651,336	27,544,373	247,320
2	甲州市	1,799	54,806,056	30,164,873	24,610,363	30,820
3	韮崎市	1,477	46,155,505	25,997,675	19,631,560	526,270
4	都留市	1,650	54,422,914	31,652,504	22,328,890	441,520
5	大月市	1,574	52,554,527	29,049,617	23,475,130	29,780
6	甲府市	7,508	233,178,603	136,552,401	94,952,657	1,673,545
7	富士吉田市	2,573	84,372,516	51,769,048	31,250,728	1,352,740
13	笛吹市	3,417	102,326,772	56,488,444	45,673,208	165,120
23	市川三郷町	706	20,339,011	11,760,048	8,558,903	20,060
26	富士川町	630	18,913,698	10,682,568	8,173,170	57,960
29	早川町	61	2,075,288	1,344,588	727,400	3,300
30	身延町	747	24,496,985	13,876,615	10,454,770	165,600
31	南部町	481	14,547,412	8,079,192	6,457,240	10,980
33	甲斐市	2,711	77,421,033	41,526,256	35,608,187	286,590
36	昭和町	711	20,684,703	10,265,103	10,115,880	303,720
37	中央市	1,335	40,758,175	22,505,651	18,156,254	96,270
40	南アルプス市	2,919	85,913,746	47,451,505	38,133,971	328,270
50	北杜市	2,777	76,698,115	42,923,304	33,603,071	171,740
56	道志村	133	3,729,269	2,419,839	1,309,430	0
57	西桂町	181	4,432,355	2,250,725	2,040,410	141,220
58	山中湖村	313	8,465,736	3,794,436	4,662,420	8,880
59	忍野村	285	7,584,079	3,742,679	3,824,840	16,560
60	富士河口湖町	1,174	33,620,666	18,268,556	15,025,130	326,980
62	鳴沢村	169	4,206,237	2,085,377	2,106,800	14,060
64	上野原市	1,616	58,211,107	35,524,677	21,981,560	704,870
65	小菅村	38	1,189,102	352,372	834,430	2,300
66	丹波山村	58	2,183,718	1,422,798	760,920	0
367	医師国保	151	2,780,889	840,609	1,940,280	0

第18表 保険者別保険給付状況（食事療養・生活療養） 一般被保険者分・退職被保険者等分

保険者番号	保険者名	退職被保険者分				
		件数	費用額	保険者負担分	標準負担額	他法負担分
		件	円	円	円	円
	総計	0	0	0	0	0
	市町村計	0	0	0	0	0
	組合計	-	-	-	-	-
1	山梨市	0	0	0	0	0
2	甲州市	0	0	0	0	0
3	韮崎市	0	0	0	0	0
4	都留市	0	0	0	0	0
5	大月市	0	0	0	0	0
6	甲府市	0	0	0	0	0
7	富士吉田市	0	0	0	0	0
13	笛吹市	0	0	0	0	0
23	市川三郷町	0	0	0	0	0
26	富士川町	0	0	0	0	0
29	早川町	0	0	0	0	0
30	身延町	0	0	0	0	0
31	南部町	0	0	0	0	0
33	甲斐市	0	0	0	0	0
36	昭和町	0	0	0	0	0
37	中央市	0	0	0	0	0
40	南アルプス市	0	0	0	0	0
50	北杜市	0	0	0	0	0
56	道志村	0	0	0	0	0
57	西桂町	0	0	0	0	0
58	山中湖村	0	0	0	0	0
59	忍野村	0	0	0	0	0
60	富士河口湖町	0	0	0	0	0
62	鳴沢村	0	0	0	0	0
64	上野原市	0	0	0	0	0
65	小菅村	0	0	0	0	0
66	丹波山村	0	0	0	0	0
367	医師国保	-	-	-	-	-

第18表 保険者別保険給付状況（食事療養・生活療養） 一般被保険者分・退職被保険者等分

保険者番号	保険者名	前期高齢者分(再掲)				
		件数	費用額	保険者負担分	標準負担額	他法負担分
		件	円	円	円	円
	総計	23,086	655,455,240	353,180,536	300,618,374	1,656,330
	市町村計	23,046	654,714,833	352,953,029	300,105,474	1,656,330
	組合計	40	740,407	227,507	512,900	0
1	山梨市	1,118	30,754,858	17,426,888	13,305,920	22,050
2	甲州市	1,130	33,926,105	18,486,512	15,412,453	27,140
3	韮崎市	969	29,979,271	16,596,131	13,254,830	128,310
4	都留市	1,044	31,816,064	17,420,044	14,132,600	263,420
5	大月市	915	25,482,616	12,108,626	13,360,650	13,340
6	甲府市	3,950	106,775,608	57,604,628	48,865,490	305,490
7	富士吉田市	1,510	48,293,592	29,532,633	18,701,039	59,920
13	笛吹市	1,854	51,567,848	26,773,187	24,720,321	74,340
23	市川三郷町	406	11,051,827	6,043,854	4,995,763	12,210
26	富士川町	374	10,118,546	5,568,736	4,507,030	42,780
29	早川町	40	1,240,986	800,226	437,460	3,300
30	身延町	463	13,969,688	7,786,708	6,155,840	27,140
31	南部町	317	7,876,244	3,614,614	4,251,130	10,500
33	甲斐市	1,760	49,724,014	25,134,867	24,554,847	34,300
36	昭和町	374	10,740,945	5,123,125	5,613,100	4,720
37	中央市	830	25,061,032	13,290,672	11,688,580	81,780
40	南アルプス市	1,767	45,353,138	22,926,804	22,321,684	104,650
50	北杜市	1,870	52,222,628	28,608,141	23,455,177	159,310
56	道志村	81	2,157,467	1,453,207	704,260	0
57	西桂町	114	2,445,995	1,195,665	1,250,330	0
58	山中湖村	162	3,209,773	1,049,093	2,160,680	0
59	忍野村	171	4,227,939	2,160,559	2,067,380	0
60	富士河口湖町	699	20,630,884	11,640,874	8,957,980	32,030
62	鳴沢村	82	1,675,732	581,962	1,083,650	10,120
64	上野原市	975	31,954,447	18,909,787	12,805,180	239,480
65	小菅村	32	1,067,728	273,958	793,770	0
66	丹波山村	39	1,389,858	841,528	548,330	0
367	医師国保	40	740,407	227,507	512,900	0

第19表 保険者別保険給付状況 その他の保険給付

保険者番号	保険者名	出産育児給付		葬祭給付		傷病手当金		出産手当金		その他		計	
		件数	給付額	件数	給付額	件数	給付額	件数	給付額	件数	給付額	件数	給付額
	総計	394	191,705,456	1,173	60,209,254	37	1,298,486	0	0	0	0	1,604	253,213,196
	市町村計	373	181,285,456	1,171	60,079,254	37	1,298,486	0	0	0	0	1,581	242,663,196
	組合計	21	10,420,000	2	130,000	0	0	0	0	0	0	23	10,550,000
1	山梨市	13	6,420,000	57	2,850,000	1	11,421	0	0	0	0	71	9,281,421
2	甲州市	19	9,260,000	61	3,050,000	0	0	0	0	0	0	80	12,310,000
3	韮崎市	17	8,180,000	45	2,250,000	1	45,240	0	0	0	0	63	10,475,240
4	都留市	9	4,488,000	58	2,900,000	1	26,700	0	0	0	0	68	7,414,700
5	大月市	4	2,000,000	50	2,500,000	0	0	0	0	0	0	54	4,500,000
6	甲府市	102	49,484,000	214	12,840,000	11	346,985	0	0	0	0	327	62,670,985
7	富士吉田市	19	10,291,500	80	4,000,000	1	38,358	0	0	0	0	100	14,329,858
13	笛吹市	36	17,576,000	113	5,650,000	7	248,737	0	0	0	0	156	23,474,737
23	市川三郷町	4	1,828,000	13	650,000	1	33,124	0	0	0	0	18	2,511,124
26	富士川町	1	500,000	21	1,050,000	0	0	0	0	0	0	22	1,550,000
29	早川町	0	0	1	30,000	0	0	0	0	0	0	1	30,000
30	身延町	3	1,500,000	25	1,250,000	0	0	0	0	0	0	28	2,750,000
31	南部町	5	2,500,000	15	750,000	0	0	0	0	0	0	20	3,250,000
33	甲斐市	37	18,156,000	95	4,750,000	0	0	0	0	0	0	132	22,906,000
36	昭和町	15	7,500,000	23	1,150,000	2	170,908	0	0	0	0	40	8,820,908
37	中央市	11	5,248,000	47	2,350,000	0	0	0	0	0	0	58	7,598,000
40	南アルプス市	24	11,509,016	91	4,579,254	10	327,501	0	0	0	0	125	16,415,771
50	北杜市	24	11,872,000	71	3,550,000	2	49,512	0	0	0	0	97	15,471,512
56	道志村	3	1,000,000	2	100,000	0	0	0	0	0	0	5	1,100,000
57	西桂町	6	1,884,940	3	150,000	0	0	0	0	0	0	9	2,034,940
58	山中湖村	2	920,000	4	200,000	0	0	0	0	0	0	6	1,120,000
59	忍野村	4	1,988,000	5	250,000	0	0	0	0	0	0	9	2,238,000
60	富士河口湖町	10	4,760,000	29	870,000	0	0	0	0	0	0	39	5,630,000
62	鳴沢村	1	500,000	6	300,000	0	0	0	0	0	0	7	800,000
64	上野原市	4	1,920,000	40	2,000,000	0	0	0	0	0	0	44	3,920,000
65	小菅村	0	0	2	60,000	0	0	0	0	0	0	2	60,000
66	丹波山村	0	0	0	0	0	0	0	0	0	0	0	0
367	医師国保	21	10,420,000	2	130,000	0	0	0	0	0	0	23	10,550,000

第20表 保険者別診療費諸率 一般被保険者分

保険者番号	保険者名	1件当たりの診療費											
		入院			入院外			歯科			合計		
		件数	対前年比	対県平均	件数	対前年比	対県平均	件数	対前年比	対県平均	件数	対前年比	対県平均
	件	%	%	件	%	%	件	%	%	件	%	%	
	総計	605,300	101.36	100.00	16,482	100.51	100.00	12,992	98.20	100.00	28,542	100.21	100.00
	市町村計	605,899	101.44	100.10	16,500	100.54	100.11	13,017	98.19	100.19	28,627	100.27	100.30
	組合計	457,471	79.03	75.58	13,967	97.68	84.74	10,714	98.16	82.47	17,946	91.55	62.88
1	山梨市	582,261	107.69	96.19	16,549	104.12	100.41	13,235	98.87	101.87	30,201	105.04	105.81
2	甲州市	572,043	99.72	94.51	17,115	101.95	103.84	13,098	102.03	100.82	28,169	100.70	98.69
3	韮崎市	641,628	99.68	106.00	15,315	99.04	92.92	13,239	98.26	101.90	29,162	98.25	102.17
4	都留市	616,084	101.47	101.78	17,752	99.40	107.71	12,521	97.28	96.37	36,466	102.71	127.76
5	大月市	575,091	105.16	95.01	18,316	100.59	111.13	13,004	101.92	100.09	33,019	108.64	115.69
6	甲府市	635,328	100.76	104.96	15,833	100.86	96.06	13,303	96.11	102.39	26,945	98.48	94.40
7	富士吉田市	562,110	103.51	92.86	18,179	98.04	110.30	13,418	98.79	103.28	32,021	100.97	112.19
13	笛吹市	589,663	97.98	97.42	16,025	99.31	97.23	12,876	98.85	99.11	27,413	96.82	96.04
23	市川三郷町	579,454	103.02	95.73	16,477	108.79	99.97	12,683	93.74	97.62	27,437	102.82	96.13
26	富士川町	577,268	111.30	95.37	15,428	91.76	93.61	12,368	95.84	95.20	26,631	97.09	93.30
29	早川町	495,270	92.02	81.82	11,440	95.11	69.41	12,629	90.19	97.21	27,170	101.88	95.19
30	身延町	593,589	102.22	98.07	17,945	103.37	108.88	14,130	96.05	108.76	34,834	104.98	122.04
31	南部町	549,849	104.00	90.84	17,999	106.00	109.20	13,094	98.46	100.79	31,931	105.15	111.87
33	甲斐市	632,573	100.83	104.51	16,632	102.22	100.91	12,837	100.65	98.81	26,707	100.94	93.57
36	昭和町	603,358	94.15	99.68	15,683	96.73	95.15	11,780	99.64	90.67	25,414	94.92	89.04
37	中央市	687,234	106.62	113.54	15,292	104.55	92.78	11,537	98.66	88.80	27,861	103.48	97.61
40	南アルプス市	654,628	101.99	108.15	15,788	98.32	95.79	12,995	97.09	100.02	27,286	99.86	95.60
50	北杜市	600,738	99.81	99.25	17,066	98.72	103.54	12,677	96.41	97.58	29,199	101.22	102.30
56	道志村	457,958	86.84	75.66	17,563	111.69	106.56	12,683	102.75	97.62	32,285	104.88	113.11
57	西桂町	568,072	104.60	93.85	14,390	99.15	87.31	12,816	87.59	98.65	27,008	95.68	94.63
58	山中湖村	521,596	90.30	86.17	17,458	104.35	105.92	12,573	98.91	96.77	26,858	95.64	94.10
59	忍野村	599,148	102.30	98.98	16,592	92.41	100.67	12,496	98.84	96.18	28,008	92.34	98.13
60	富士河口湖町	587,170	100.38	97.00	17,382	108.27	105.46	14,087	101.67	108.43	29,599	102.40	103.70
62	鳴沢村	492,344	86.11	81.34	16,333	94.83	99.10	14,785	104.35	113.80	26,065	88.86	91.32
64	上野原市	553,367	107.99	91.42	18,610	98.44	112.91	13,798	99.78	106.20	33,985	102.67	119.07
65	小菅村	588,160	88.01	97.17	19,233	96.74	116.69	13,576	111.61	104.50	30,631	80.75	107.32
66	丹波山村	502,304	75.28	82.98	22,027	98.50	133.64	11,962	96.53	92.07	40,988	80.08	143.61
367	医師国保	457,471	79.03	75.58	13,967	97.68	84.74	10,714	98.16	82.47	17,946	91.55	62.88

第20表 保険者別診療費諸率 一般被保険者分

保険者番号	保険者名	1日当たりの診療費											
		入院			入院外			歯科			合計		
		件数	対前年比	対県平均	件数	対前年比	対県平均	件数	対前年比	対県平均	件数	対前年比	対県平均
	件	%	%	件	%	%	件	%	%	件	%	%	
	総計	36,640	99.42	100.00	11,231	101.13	100.00	7,978	104.12	100.00	15,656	101.37	100.00
	市町村計	36,619	99.41	99.94	11,233	101.13	100.02	7,984	104.16	100.08	15,676	101.40	100.13
	組合計	45,149	107.01	123.22	10,849	99.01	96.60	7,430	101.17	93.13	12,604	95.87	80.51
1	山梨市	32,737	105.61	89.35	11,077	106.36	98.63	8,865	173.28	111.12	15,837	118.70	101.16
2	甲州市	34,867	98.73	95.16	11,795	101.72	105.02	8,382	103.33	105.06	15,712	100.71	100.36
3	韮崎市	37,766	100.85	103.07	10,752	99.13	95.74	8,453	101.95	105.95	16,174	99.45	103.31
4	都留市	35,297	100.85	96.33	12,085	98.12	107.60	7,822	97.53	98.04	18,053	100.78	115.31
5	大月市	31,970	106.28	87.25	12,184	101.36	108.49	7,728	103.69	96.87	16,401	106.85	104.76
6	甲府市	37,860	99.00	103.33	10,680	102.36	95.09	8,099	99.61	101.52	14,989	100.37	95.74
7	富士吉田市	32,078	101.14	87.55	11,444	97.96	101.90	7,464	103.28	93.56	15,603	100.90	99.66
13	笛吹市	36,782	97.76	100.39	11,264	100.52	100.29	8,064	101.08	101.08	15,548	98.62	99.31
23	市川三郷町	38,082	98.35	103.94	11,324	108.39	100.83	7,093	97.11	88.91	15,343	103.10	98.00
26	富士川町	36,498	104.43	99.61	10,425	94.11	92.82	7,015	96.53	87.93	14,588	98.76	93.18
29	早川町	29,270	114.30	79.89	9,457	101.25	84.20	7,191	94.21	90.14	14,980	106.92	95.68
30	身延町	33,722	95.43	92.04	12,160	102.03	108.27	7,924	100.74	99.32	17,279	101.87	110.37
31	南部町	33,583	99.35	91.66	13,824	108.63	123.09	8,988	101.33	112.66	18,196	105.52	116.22
33	甲斐市	39,777	97.51	108.56	11,448	101.91	101.93	7,926	102.36	99.35	15,374	100.56	98.20
36	昭和町	38,283	87.43	104.48	10,907	98.68	97.12	7,475	102.20	93.70	14,764	95.76	94.30
37	中央市	41,395	106.71	112.98	10,461	104.75	93.14	7,168	102.14	89.85	15,565	104.78	99.42
40	南アルプス市	41,255	97.60	112.60	10,632	97.47	94.67	7,982	100.72	100.05	15,324	99.03	97.88
50	北杜市	40,299	100.15	109.99	12,443	98.89	110.79	8,235	98.58	103.22	17,098	100.99	109.21
56	道志村	29,342	100.01	80.08	12,204	109.87	108.66	7,313	110.09	91.66	16,126	104.80	103.00
57	西桂町	42,257	97.35	115.33	10,158	97.16	90.45	7,603	94.88	95.30	15,570	96.00	99.45
58	山中湖村	35,661	93.89	97.33	11,885	106.59	105.82	7,493	101.88	93.92	15,115	99.11	96.54
59	忍野村	42,103	108.23	114.91	10,729	92.78	95.53	7,171	98.34	89.88	15,179	95.01	96.95
60	富士河口湖町	37,414	100.33	102.11	11,212	108.99	99.83	8,130	104.02	101.91	15,573	103.81	99.47
62	鳴沢村	35,892	65.75	97.96	11,274	99.26	100.38	8,994	109.76	112.74	14,943	89.75	95.45
64	上野原市	29,728	100.48	81.14	12,180	99.54	108.45	7,703	98.47	96.55	16,161	101.34	103.23
65	小菅村	34,405	85.26	93.90	14,292	96.79	127.25	7,961	109.13	99.79	17,235	85.03	110.09
66	丹波山村	26,033	74.39	71.05	14,933	96.56	132.96	7,310	109.19	91.63	18,200	82.54	116.25
367	医師国保	45,149	107.01	123.22	10,849	99.01	96.60	7,430	101.17	93.13	12,604	95.87	80.51

第20表 保険者別診療費諸率 一般被保険者分

保険者番号	保険者名	1件当たりの日数											
		入院			入院外			歯科			合計		
		件数	対前年比	対県平均	件数	対前年比	対県平均	件数	対前年比	対県平均	件数	対前年比	対県平均
	件	%	%	件	%	%	件	%	%	件	%	%	
	総計	16.52	101.98	100.00	1.47	99.32	100.00	1.63	94.22	100.00	1.82	98.91	100.00
	市町村計	16.55	102.10	100.18	1.47	99.32	100.00	1.63	94.22	100.00	1.83	98.92	100.55
	組合計	10.13	73.83	61.32	1.29	99.23	87.76	1.44	96.64	88.34	1.42	95.30	78.02
1	山梨市	17.79	102.01	107.69	1.49	97.39	101.36	1.49	56.87	91.41	1.91	88.84	104.95
2	甲州市	16.41	101.05	99.33	1.45	100.00	98.64	1.56	98.73	95.71	1.79	100.00	98.35
3	韮崎市	16.99	98.84	102.85	1.42	99.30	96.60	1.57	96.91	96.32	1.80	98.36	98.90
4	都留市	17.45	100.58	105.63	1.47	101.38	100.00	1.60	100.00	98.16	2.02	102.02	110.99
5	大月市	17.99	98.95	108.90	1.50	99.34	102.04	1.68	98.25	103.07	2.01	101.52	110.44
6	甲府市	16.78	101.76	101.57	1.48	98.67	100.68	1.64	96.47	100.61	1.80	98.36	98.90
7	富士吉田市	17.52	102.34	106.05	1.59	100.00	108.16	1.80	95.74	110.43	2.05	100.00	112.64
13	笛吹市	16.03	100.19	97.03	1.42	98.61	96.60	1.60	98.16	98.16	1.76	97.78	96.70
23	市川三郷町	15.22	104.75	92.13	1.46	100.69	99.32	1.79	96.76	109.82	1.79	100.00	98.35
26	富士川町	15.82	106.60	95.76	1.48	97.37	100.68	1.76	98.88	107.98	1.83	98.39	100.55
29	早川町	16.92	80.49	102.42	1.21	93.80	82.31	1.76	96.17	107.98	1.81	95.26	99.45
30	身延町	17.60	107.12	106.54	1.48	101.37	100.68	1.78	95.19	109.20	2.02	103.06	110.99
31	南部町	16.37	104.67	99.09	1.30	97.74	88.44	1.46	97.33	89.57	1.75	99.43	96.15
33	甲斐市	15.90	103.38	96.25	1.45	100.00	98.64	1.62	98.18	99.39	1.74	100.58	95.60
36	昭和町	15.76	107.65	95.40	1.44	97.96	97.96	1.58	97.53	96.93	1.72	98.85	94.51
37	中央市	16.60	99.88	100.48	1.46	100.00	99.32	1.61	96.41	98.77	1.79	98.90	98.35
40	南アルプス市	15.87	104.55	96.07	1.48	100.68	100.68	1.63	96.45	100.00	1.78	100.56	97.80
50	北杜市	14.91	99.67	90.25	1.37	100.00	93.20	1.54	98.09	94.48	1.71	100.59	93.96
56	道志村	15.61	86.87	94.49	1.44	101.41	97.96	1.73	93.01	106.13	2.00	100.00	109.89
57	西桂町	13.44	107.43	81.36	1.42	102.16	96.60	1.69	92.35	103.68	1.73	99.43	95.05
58	山中湖村	14.63	96.19	88.56	1.47	98.00	100.00	1.68	97.11	103.07	1.78	96.74	97.80
59	忍野村	14.23	94.49	86.14	1.55	100.00	105.44	1.74	100.58	106.75	1.85	97.37	101.65
60	富士河口湖町	15.69	100.00	94.98	1.55	99.36	105.44	1.73	97.74	106.13	1.90	98.45	104.40
62	鳴沢村	13.72	131.04	83.05	1.45	95.39	98.64	1.64	94.80	100.61	1.74	98.86	95.60
64	上野原市	18.61	107.45	112.65	1.53	98.71	104.08	1.79	101.13	109.82	2.10	100.96	115.38
65	小菅村	17.10	103.26	103.51	1.35	100.00	91.84	1.71	102.40	104.91	1.78	95.19	97.80
66	丹波山村	19.30	101.21	116.83	1.48	102.07	100.68	1.64	88.65	100.61	2.25	96.98	123.63
367	医師国保	10.13	73.83	61.32	1.29	99.23	87.76	1.44	96.64	88.34	1.42	95.30	78.02

第20表 保険者別診療費諸率 一般被保険者分

保険者番号	保険者名	100人当たりの受診件数											
		入院			入院外			歯科			合計		
		件数	対前年比	対県平均	件数	対前年比	対県平均	件数	対前年比	対県平均	件数	対前年比	対県平均
	件	%	%	件	%	%	件	%	%	件	%	%	
	総計	23.69	101.18	100.00	866.09	101.82	100.00	206.92	103.98	100.00	1,096.70	102.21	100.00
	市町村計	23.84	101.18	100.63	868.63	101.79	100.29	206.77	104.01	99.93	1,099.24	102.18	100.23
	組合計	9.28	104.05	39.17	621.74	107.18	71.79	221.86	100.86	107.22	852.88	105.43	77.77
1	山梨市	28.38	102.86	119.81	855.27	102.62	98.75	235.32	106.09	113.73	1,118.97	103.34	102.03
2	甲州市	23.70	101.39	100.04	864.37	102.08	99.80	221.21	101.99	106.91	1,109.28	102.05	101.15
3	韮崎市	25.74	100.49	108.64	906.21	101.78	104.63	201.85	106.68	97.55	1,133.79	102.59	103.38
4	都留市	30.68	108.41	129.52	726.54	104.65	83.89	174.90	100.73	84.53	932.12	104.01	84.99
5	大月市	33.06	117.29	139.55	869.15	103.48	100.35	256.82	104.82	124.12	1,159.02	104.12	105.68
6	甲府市	20.72	96.77	87.46	884.95	100.51	102.18	203.11	103.77	98.16	1,108.78	101.02	101.10
7	富士吉田市	29.27	104.52	123.56	876.30	103.55	101.18	181.98	103.88	87.94	1,087.55	103.63	99.17
13	笛吹市	23.13	98.18	97.62	862.08	102.34	99.54	219.13	103.02	105.90	1,104.33	102.38	100.70
23	市川三郷町	23.43	96.65	98.90	944.11	101.62	109.01	175.23	101.58	84.68	1,142.77	101.51	104.20
26	富士川町	23.16	94.79	97.78	904.19	101.13	104.40	184.08	106.39	88.96	1,111.43	101.82	101.34
29	早川町	30.14	122.73	127.25	737.32	98.54	85.13	172.73	135.80	83.47	940.19	104.47	85.73
30	身延町	30.93	105.82	130.58	821.26	100.31	94.82	164.85	99.74	79.67	1,017.04	100.38	92.74
31	南部町	33.29	102.98	140.53	920.68	101.09	106.30	234.40	102.14	113.28	1,188.36	101.34	108.36
33	甲斐市	20.04	100.64	84.58	909.41	100.63	105.00	214.59	106.64	103.71	1,144.04	101.70	104.32
36	昭和町	20.05	99.88	84.63	878.75	101.71	101.46	222.64	104.01	107.60	1,121.44	102.13	102.26
37	中央市	23.80	102.40	100.45	946.42	105.46	109.28	232.48	106.73	112.35	1,202.69	105.64	109.66
40	南アルプス市	21.57	101.84	91.04	922.14	100.49	106.47	204.86	106.67	99.00	1,148.57	101.57	104.73
50	北杜市	22.26	106.64	93.96	772.19	101.90	89.16	202.92	99.54	98.07	997.37	101.51	90.94
56	道志村	30.96	116.91	130.71	666.51	97.15	76.96	171.79	112.30	83.02	869.27	100.43	79.26
57	西桂町	24.25	92.22	102.37	869.50	103.50	100.39	151.50	102.12	73.22	1,045.25	103.01	95.31
58	山中湖村	20.62	97.68	87.06	800.13	104.65	92.38	187.78	98.69	90.75	1,008.53	103.34	91.96
59	忍野村	21.84	91.04	92.18	842.04	101.36	97.22	184.31	107.27	89.07	1,048.19	102.11	95.58
60	富士河口湖町	22.40	100.46	94.56	796.76	103.88	91.99	177.64	105.15	85.85	996.79	104.03	90.89
62	鳴沢村	21.69	93.47	91.57	812.38	101.73	93.80	195.83	101.75	94.64	1,029.90	101.54	93.91
64	上野原市	34.06	101.29	143.78	856.62	101.97	98.91	223.92	102.96	108.22	1,114.61	102.15	101.63
65	小菅村	25.15	78.86	106.17	850.30	105.01	98.18	253.89	119.21	122.70	1,129.34	107.09	102.98
66	丹波山村	39.61	85.56	167.21	766.88	93.90	88.55	128.57	100.14	62.14	935.07	94.32	85.26
367	医師国保	9.28	104.05	39.17	621.74	107.18	71.79	221.86	100.86	107.22	852.88	105.43	77.77

第20表 保険者別診療費諸率 一般被保険者分

保険者番号	保険者名	1人当たりの診療費											
		入院			入院外			歯科			合計		
		件数	対前年比	対県平均	件数	対前年比	対県平均	件数	対前年比	対県平均	件数	対前年比	対県平均
	件	%	%	件	%	%	件	%	%	件	%	%	
	総計	143,388	102.55	100.00	142,745	102.34	100.00	26,883	102.10	100.00	313,017	102.42	100.00
	市町村計	144,440	102.64	100.73	143,328	102.33	100.41	26,916	102.14	100.12	314,683	102.46	100.53
	組合計	42,448	82.23	29.60	86,838	104.70	60.83	23,770	99.01	88.42	153,056	96.52	48.90
1	山梨市	165,254	110.77	115.25	141,541	106.85	99.16	31,145	104.89	115.85	337,940	108.54	107.96
2	甲州市	135,561	101.10	94.54	147,936	104.07	103.64	28,975	104.05	107.78	312,472	102.76	99.83
3	韮崎市	165,129	100.17	115.16	138,785	100.80	97.23	26,722	104.83	99.40	330,636	100.80	105.63
4	都留市	189,033	110.00	131.83	128,977	104.02	90.35	21,900	97.99	81.46	339,910	106.83	108.59
5	大月市	190,109	123.35	132.58	159,192	104.09	111.52	33,398	106.84	124.23	382,698	113.12	122.26
6	甲府市	131,625	97.51	91.80	140,112	101.37	98.16	27,020	99.73	100.51	298,758	99.49	95.44
7	富士吉田市	164,529	108.19	114.74	159,301	101.51	111.60	24,417	102.62	90.83	348,247	104.64	111.25
13	笛吹市	136,361	96.19	95.10	138,151	101.64	96.78	28,216	101.84	104.96	302,727	99.13	96.71
23	市川三郷町	135,760	99.56	94.68	155,562	110.56	108.98	22,224	95.22	82.67	313,545	104.37	100.17
26	富士川町	133,719	105.51	93.26	139,501	92.80	97.73	22,766	101.97	84.69	295,986	98.86	94.56
29	早川町	149,292	112.93	104.12	84,348	93.72	59.09	21,813	122.47	81.14	255,453	106.44	81.61
30	身延町	183,606	108.16	128.05	147,377	103.69	103.24	23,293	95.80	86.65	354,276	105.38	113.18
31	南部町	183,045	107.10	127.66	165,716	107.15	116.09	30,691	100.56	114.17	379,451	106.56	121.22
33	甲斐市	126,738	101.48	88.39	151,254	102.86	105.96	27,548	107.35	102.47	305,540	102.66	97.61
36	昭和町	120,968	94.04	84.36	137,814	98.39	96.55	26,226	103.64	97.56	285,008	96.94	91.05
37	中央市	163,537	109.18	114.05	144,726	110.26	101.39	26,820	105.30	99.77	335,082	109.32	107.05
40	南アルプス市	141,185	103.87	98.46	145,587	98.80	101.99	26,622	103.57	99.03	313,394	101.43	100.12
50	北杜市	133,715	106.44	93.25	131,777	100.59	92.32	25,725	95.97	95.69	291,218	102.74	93.04
56	道志村	141,799	101.53	98.89	117,059	108.50	82.01	21,788	115.39	81.05	280,645	105.33	89.66
57	西桂町	137,757	96.46	96.07	125,123	102.63	87.65	19,416	89.45	72.22	282,296	98.55	90.19
58	山中湖村	107,573	88.20	75.02	139,688	109.20	97.86	23,609	97.62	87.82	270,870	98.83	86.54
59	忍野村	130,828	93.13	91.24	139,715	93.67	97.88	23,031	106.02	85.67	293,574	94.29	93.79
60	富士河口湖町	131,529	100.85	91.73	138,490	112.47	97.02	25,023	106.91	93.08	295,041	106.53	94.26
62	鳴沢村	106,795	80.49	74.48	132,689	96.47	92.96	28,954	106.19	107.70	268,439	90.23	85.76
64	上野原市	188,484	109.39	131.45	159,418	100.38	111.68	30,897	102.72	114.93	378,800	104.87	121.02
65	小菅村	147,921	69.41	103.16	163,541	101.59	114.57	34,467	133.04	128.21	345,929	86.48	110.51
66	丹波山村	198,964	64.41	138.76	168,920	92.50	118.34	15,379	96.66	57.21	383,264	75.53	122.44
367	医師国保	42,448	82.23	29.60	86,838	104.70	60.83	23,770	99.01	88.42	153,056	96.52	48.90

第20-1表 保険者別診療諸率 一般被保険者分（前期高齢者分 再掲）

保険者番号	保険者名	1件当たりの診療費											
		入院			入院外			歯科			合計		
		件数	対前年比	対県平均	件数	対前年比	対県平均	件数	対前年比	対県平均	件数	対前年比	対県平均
	件	%	%	件	%	%	件	%	%	件	%	%	
	総計	639,628	101.77	100.00	16,890	102.07	100.00	13,322	97.38	100.00	29,889	101.92	100.00
	市町村計	639,649	101.80	100.00	16,888	102.09	99.99	13,331	97.36	100.07	29,903	101.95	100.05
	組合計	627,171	88.08	98.05	17,863	94.83	105.76	11,252	105.74	84.46	24,715	92.22	82.69
1	山梨市	639,872	109.89	100.04	14,797	102.74	87.61	14,056	100.87	105.51	29,484	106.07	98.64
2	甲州市	599,663	97.70	93.75	17,163	104.74	101.62	13,668	101.53	102.60	30,603	102.62	102.39
3	韮崎市	653,852	98.73	102.22	16,266	101.09	96.31	13,340	97.59	100.14	30,850	98.90	103.22
4	都留市	555,709	98.19	86.88	18,453	104.46	109.25	12,505	95.96	93.87	35,869	103.78	120.01
5	大月市	622,434	105.29	97.31	18,309	106.40	108.40	12,812	98.81	96.17	31,575	110.82	105.64
6	甲府市	712,736	104.85	111.43	16,388	103.04	97.03	13,536	93.99	101.61	28,415	102.45	95.07
7	富士吉田市	578,821	101.93	90.49	17,562	91.00	103.98	13,696	100.74	102.81	31,877	95.78	106.65
13	笛吹市	636,365	97.33	99.49	16,689	102.03	98.81	13,300	97.87	99.83	29,207	99.46	97.72
23	市川三郷町	622,409	107.65	97.31	15,543	104.56	92.02	12,984	91.83	97.46	26,462	99.05	88.53
26	富士川町	620,175	111.68	96.96	15,869	93.05	93.96	12,708	97.67	95.39	27,673	99.90	92.59
29	早川町	548,653	95.23	85.78	10,385	100.57	61.49	14,268	100.75	107.10	28,441	118.44	95.16
30	身延町	627,024	107.87	98.03	17,155	104.69	101.57	14,152	93.23	106.23	34,412	101.69	115.13
31	南部町	598,434	104.76	93.56	19,228	111.42	113.84	13,737	102.49	103.12	32,735	104.60	109.52
33	甲斐市	652,968	98.37	102.09	17,307	103.26	102.47	13,245	101.60	99.42	28,625	102.03	95.77
36	昭和町	640,383	96.85	100.12	16,883	95.22	99.96	11,947	99.36	89.68	27,879	95.07	93.28
37	中央市	705,403	100.89	110.28	15,744	106.80	93.21	11,641	97.71	87.38	29,362	104.51	98.24
40	南アルプス市	675,159	100.73	105.55	16,366	102.94	96.90	13,517	95.97	101.46	28,268	103.47	94.58
50	北杜市	627,112	98.94	98.04	18,387	99.93	108.86	12,875	92.94	96.64	32,331	103.00	108.17
56	道志村	500,218	93.04	78.20	15,015	110.71	88.90	12,521	92.89	93.99	31,931	138.03	106.83
57	西桂町	560,053	92.87	87.56	12,945	80.36	76.64	12,661	88.61	95.04	25,909	76.37	86.68
58	山中湖村	631,472	92.97	98.72	18,910	108.53	111.96	12,833	97.86	96.33	29,629	98.88	99.13
59	忍野村	616,326	111.31	96.36	16,423	93.00	97.24	12,677	97.31	95.16	29,235	94.86	97.81
60	富士河口湖町	605,725	97.86	94.70	17,813	118.75	105.46	14,744	99.12	110.67	32,062	105.35	107.27
62	鳴沢村	552,371	92.37	86.36	14,153	95.87	83.80	15,737	111.18	118.13	24,320	84.32	81.37
64	上野原市	567,050	111.11	88.65	18,632	97.46	110.31	14,151	102.27	106.22	32,956	101.57	110.26
65	小菅村	601,546	117.26	94.05	23,453	105.44	138.86	13,030	105.54	97.81	38,313	119.31	128.18
66	丹波山村	554,670	84.23	86.72	15,904	94.36	94.16	12,912	107.98	96.92	40,336	94.06	134.95
367	医師国保	627,171	88.08	98.05	17,863	94.83	105.76	11,252	105.74	84.46	24,715	92.22	82.69

第20-1表 保険者別診療諸率 一般被保険者分（前期高齢者分 再掲）

保険者名	1日当たりの診療費											
	入院			入院外			歯科			合計		
	件数	対前年比	対県平均	件数	対前年比	対県平均	件数	対前年比	対県平均	件数	対前年比	対県平均
	件	%	%	件	%	%	件	%	%	件	%	%
総計	41,617	99.81	100.00	11,518	102.15	100.00	7,994	100.19	100.00	16,548	101.87	100.00
市町村計	41,595	99.88	99.95	11,513	102.15	99.96	7,997	100.16	100.04	16,548	101.88	100.00
組合計	61,078	58.25	146.76	13,973	102.12	121.31	7,144	105.96	89.37	16,583	93.72	100.21
山梨市	42,077	116.59	101.11	10,342	106.12	89.79	9,191	101.11	114.97	16,594	109.62	100.28
甲州市	36,710	99.68	88.21	11,959	102.38	103.83	8,485	102.16	106.14	16,743	101.01	101.18
韭崎市	39,378	96.13	94.62	11,352	102.39	98.56	8,482	101.18	106.10	16,987	99.86	102.65
都留市	33,659	99.66	80.88	12,499	102.73	108.52	7,780	97.29	97.32	17,773	101.87	107.40
大月市	40,928	102.46	98.34	12,347	106.47	107.20	7,616	101.98	95.27	17,007	108.78	102.77
甲府市	47,726	104.47	114.68	11,022	103.60	95.69	8,055	98.42	100.76	16,125	103.64	97.44
富士吉田市	33,988	95.80	81.67	10,688	90.13	92.79	7,450	104.89	93.19	15,315	94.78	92.55
笛吹市	42,564	96.62	102.28	11,853	102.57	102.91	8,068	100.32	100.93	16,806	100.02	101.56
市川三郷町	44,821	96.56	107.70	11,091	105.95	96.29	7,175	96.49	89.75	15,617	100.78	94.37
富士川町	44,212	103.61	106.24	10,818	94.56	93.92	6,986	98.05	87.39	15,575	100.28	94.12
早川町	35,340	118.13	84.92	8,483	110.41	73.65	7,219	102.57	90.31	15,670	120.33	94.69
身延町	37,909	98.52	91.09	12,000	103.00	104.18	7,787	98.73	97.41	17,848	100.89	107.86
南部町	43,203	98.80	103.81	15,096	114.60	131.06	9,340	103.75	116.84	20,129	106.60	121.64
甲斐市	42,384	95.64	101.84	11,842	103.06	102.81	7,977	102.80	99.79	16,248	101.10	98.19
昭和町	40,947	89.16	98.39	11,703	95.88	101.61	7,395	102.98	92.51	15,974	95.11	96.53
中央市	43,054	100.77	103.45	10,807	106.22	93.83	7,073	99.79	88.48	16,274	103.86	98.34
南アルプス市	48,317	99.05	116.10	11,013	101.50	95.62	8,137	100.30	101.79	16,155	102.18	97.63
北杜市	41,902	95.71	100.68	13,385	99.28	116.21	8,219	95.33	102.81	18,522	100.75	111.93
道志村	33,906	100.91	81.47	10,852	107.03	94.22	7,069	93.41	88.43	16,647	119.80	100.60
西桂町	45,502	92.41	109.34	9,415	79.87	81.74	7,584	98.35	94.87	15,461	80.64	93.43
山中湖村	55,369	123.50	133.04	12,742	111.82	110.63	7,588	102.90	94.92	17,366	106.96	104.94
忍野村	47,326	128.74	113.72	10,510	94.40	91.25	6,759	94.29	84.55	15,675	99.90	94.72
富士河口湖町	38,218	96.48	91.83	11,135	117.57	96.67	8,086	105.01	101.15	16,109	105.61	97.35
鳴沢村	49,432	73.46	118.78	10,023	101.37	87.02	9,245	108.78	115.65	14,801	87.38	89.44
上野原市	33,429	102.06	80.33	12,290	98.38	106.70	7,831	100.49	97.96	16,465	100.91	99.50
小菅村	33,214	120.51	79.81	16,520	102.48	143.43	7,542	105.25	94.35	19,441	111.89	117.48
丹波山村	31,354	83.16	75.34	11,836	95.46	102.76	7,253	112.92	90.73	18,661	90.81	112.77
医師国保	61,078	58.25	146.76	13,973	102.12	121.31	7,144	105.96	89.37	16,583	93.72	100.21

第20-1表 保険者別診療諸率 一般被保険者分（前期高齢者分 再掲）

保険者名	1件当たりの日数											
	入院			入院外			歯科			合計		
	件数	対前年比	対県平均	件数	対前年比	対県平均	件数	対前年比	対県平均	件数	対前年比	対県平均
	件	%	%	件	%	%	件	%	%	件	%	%
総計	15.37	101.99	100.00	1.47	100.00	100.00	1.67	97.66	100.00	1.81	100.00	100.00
市町村計	15.38	101.92	100.07	1.47	100.00	100.00	1.67	97.09	100.00	1.81	100.00	100.00
組合計	10.27	151.25	66.82	1.28	92.75	87.07	1.57	99.37	94.01	1.49	98.68	82.32
山梨市	15.21	94.30	98.96	1.43	96.62	97.28	1.53	100.00	91.62	1.78	96.74	98.34
甲州市	16.34	98.02	106.31	1.44	102.86	97.96	1.61	99.38	96.41	1.83	101.67	101.10
韭崎市	16.60	102.66	108.00	1.43	98.62	97.28	1.57	96.32	94.01	1.82	99.45	100.55
都留市	16.51	98.51	107.42	1.48	102.07	100.68	1.61	98.77	96.41	2.02	102.02	111.60
大月市	15.21	102.77	98.96	1.48	100.00	100.68	1.68	96.55	100.60	1.86	102.20	102.76
甲府市	14.93	100.34	97.14	1.49	100.00	101.36	1.68	95.45	100.60	1.76	98.88	97.24
富士吉田市	17.03	106.37	110.80	1.64	100.61	111.56	1.84	96.34	110.18	2.08	100.97	114.92
笛吹市	14.95	100.74	97.27	1.41	99.30	95.92	1.65	97.63	98.80	1.74	99.43	96.13
市川三郷町	13.89	111.57	90.37	1.40	98.59	95.24	1.81	95.26	108.38	1.69	98.26	93.37
富士川町	14.03	107.84	91.28	1.47	98.66	100.00	1.82	99.45	108.98	1.78	100.00	98.34
早川町	15.53	80.63	101.04	1.22	91.04	82.99	1.98	98.51	118.56	1.82	98.91	100.55
身延町	16.54	109.46	107.61	1.43	101.42	97.28	1.82	94.79	108.98	1.93	101.05	106.63
南部町	13.85	106.05	90.11	1.27	96.95	86.39	1.47	98.66	88.02	1.63	98.19	90.06
甲斐市	15.41	102.87	100.26	1.46	100.00	99.32	1.66	98.81	99.40	1.76	100.57	97.24
昭和町	15.64	108.61	101.76	1.44	99.31	97.96	1.62	97.01	97.01	1.75	100.00	96.69
中央市	16.38	100.12	106.57	1.46	100.69	99.32	1.65	98.21	98.80	1.80	100.56	99.45
南アルプス市	13.97	101.67	90.89	1.49	101.36	101.36	1.66	95.40	99.40	1.75	101.16	96.69
北杜市	14.97	103.38	97.40	1.37	100.74	93.20	1.57	97.52	94.01	1.75	102.34	96.69
道志村	14.75	92.19	95.97	1.38	102.99	93.88	1.77	99.44	105.99	1.92	115.66	106.08
西桂町	12.31	100.49	80.09	1.37	100.00	93.20	1.67	90.27	100.00	1.68	94.92	92.82
山中湖村	11.40	75.25	74.17	1.48	96.73	100.68	1.69	94.94	101.20	1.71	92.43	94.48
忍野村	13.02	86.45	84.71	1.56	98.11	106.12	1.88	103.30	112.57	1.87	95.41	103.31
富士河口湖町	15.85	101.41	103.12	1.60	101.27	108.84	1.82	94.30	108.98	1.99	99.50	109.94
鳴沢村	11.17	125.65	72.67	1.41	94.63	95.92	1.70	101.80	101.80	1.64	96.47	90.61
上野原市	16.96	108.86	110.34	1.52	99.35	103.40	1.81	101.69	108.38	2.00	100.50	110.50
小菅村	18.11	97.31	117.83	1.42	102.90	96.60	1.73	100.58	103.59	1.97	106.49	108.84
丹波山村	17.69	101.26	115.09	1.34	98.53	91.16	1.78	95.70	106.59	2.16	103.35	119.34
医師国保	10.27	151.25	66.82	1.28	92.75	87.07	1.57	99.37	94.01	1.49	98.68	82.32

第20-1表 保険者別診療諸率 一般被保険者分（前期高齢者分 再掲）

保険者名	100人当たりの受診件数											
	入院			入院外			歯科			合計		
	件数	対前年比	対県平均	件数	対前年比	対県平均	件数	対前年比	対県平均	件数	対前年比	対県平均
	件	%	%	件	%	%	件	%	%	件	%	%
総計	31.04	102.58	100.00	1,135.71	101.04	100.00	251.16	104.35	100.00	1,417.91	101.64	100.00
市町村計	31.09	102.61	100.18	1,137.12	101.06	100.12	251.00	104.38	99.94	1,419.21	101.66	100.09
組合計	15.02	93.25	48.39	739.56	97.46	65.12	295.60	95.67	117.69	1,050.18	96.89	74.07
山梨市	32.90	101.73	106.00	1,083.93	101.05	95.44	269.73	104.90	107.39	1,386.56	101.79	97.79
甲州市	33.37	105.27	107.52	1,092.35	101.27	96.18	254.44	103.49	101.31	1,380.16	101.77	97.34
韭崎市	33.06	100.32	106.50	1,122.75	100.72	98.86	240.96	106.68	95.94	1,396.77	101.69	98.51
都留市	40.21	109.29	129.55	913.55	103.14	80.44	213.63	100.38	85.05	1,167.38	102.82	82.33
大月市	32.75	116.43	105.53	1,027.79	102.29	90.50	304.76	105.34	121.34	1,365.30	103.26	96.29
甲府市	27.49	100.30	88.58	1,236.90	100.69	108.91	264.75	105.64	105.41	1,529.14	101.51	107.84
富士吉田市	38.63	99.99	124.46	1,195.27	101.86	105.24	221.06	102.60	88.02	1,454.96	101.92	102.61
笛吹市	30.23	101.21	97.40	1,141.78	100.69	100.53	255.33	103.28	101.66	1,427.34	101.15	100.67
市川三郷町	25.82	87.27	83.19	1,154.98	99.37	101.70	205.91	101.94	81.98	1,386.71	99.48	97.80
富士川町	28.76	97.81	92.65	1,166.60	100.60	102.72	218.31	101.32	86.92	1,413.66	100.65	99.70
早川町	39.22	142.95	126.35	966.67	96.33	85.12	207.84	144.98	82.75	1,213.73	103.35	85.60
身延町	35.09	93.97	113.05	987.54	101.11	86.95	185.16	101.86	73.72	1,207.78	101.00	85.18
南部町	34.04	95.24	109.68	1,068.69	101.73	94.10	253.84	99.79	101.07	1,356.57	101.19	95.67
甲斐市	28.75	104.63	92.64	1,214.83	100.51	106.97	273.30	107.44	108.81	1,516.88	101.77	106.98
昭和町	29.87	99.59	96.24	1,248.11	101.75	109.90	286.91	104.93	114.23	1,564.90	102.28	110.37
中央市	31.55	106.48	101.66	1,193.81	102.15	105.12	286.27	108.26	113.98	1,511.64	103.35	106.61
南アルプス市	27.29	106.97	87.92	1,184.20	100.87	104.27	241.22	106.68	96.04	1,452.71	101.90	102.45
北杜市	31.31	110.95	100.89	996.08	101.59	87.71	243.42	100.08	96.92	1,270.81	101.51	89.63
道志村	40.70	195.77	131.15	930.15	96.40	81.90	171.36	113.12	68.23	1,142.21	100.45	80.56
西桂町	30.69	78.05	98.89	1,081.07	102.04	95.19	179.54	100.78	71.48	1,291.30	101.12	91.07
山中湖村	26.17	95.07	84.31	1,127.73	101.95	99.30	217.91	91.87	86.76	1,371.81	100.07	96.75
忍野村	31.63	87.84	101.90	1,174.04	99.98	103.38	212.98	112.24	84.80	1,418.65	101.33	100.05
富士河口湖町	33.09	100.02	106.62	1,088.29	102.15	95.82	200.68	103.21	79.90	1,322.06	102.25	93.24
鳴沢村	24.36	76.90	78.50	1,065.44	101.91	93.81	236.83	104.97	94.29	1,326.63	101.83	93.56
上野原市	37.29	96.08	120.14	1,043.16	101.14	91.85	264.45	102.62	105.29	1,344.90	101.28	94.85
小菅村	40.91	131.96	131.81	1,075.00	102.58	94.65	279.55	121.02	111.30	1,395.46	106.52	98.42
丹波山村	57.53	111.05	185.37	1,008.22	96.08	88.77	180.82	122.02	71.99	1,246.58	99.77	87.92
医師国保	15.02	93.25	48.39	739.56	97.46	65.12	295.60	95.67	117.69	1,050.18	96.89	74.07

第20-1表 保険者別診療諸率 一般被保険者分（前期高齢者分 再掲）

保険者名	1人当たりの診療費											
	入院			入院外			歯科			合計		
	件数	対前年比	対県平均	件数	対前年比	対県平均	件数	対前年比	対県平均	件数	対前年比	対県平均
	件	%	%	件	%	%	件	%	%	件	%	%
総計	198,519	104.40	100.00	191,819	103.12	100.00	33,461	101.62	100.00	423,799	103.60	100.00
市町村計	198,889	104.46	100.19	192,031	103.16	100.11	33,461	101.62	100.00	424,381	103.64	100.14
組合計	94,191	82.14	47.45	132,106	92.43	68.87	33,260	101.16	99.40	259,556	89.35	61.25
山梨市	210,515	111.79	106.04	160,386	103.81	83.61	37,913	105.81	113.31	408,814	107.97	96.46
甲州市	200,112	102.85	100.80	187,475	106.06	97.74	34,778	105.07	103.94	422,364	104.43	99.66
韭崎市	216,133	99.05	108.87	182,624	101.82	95.21	32,144	104.10	96.06	430,902	100.57	101.68
都留市	223,436	107.32	112.55	168,581	107.74	87.89	26,714	96.32	79.84	418,731	106.71	98.80
大月市	203,875	122.59	102.70	188,176	108.84	98.10	39,047	104.10	116.69	431,097	114.44	101.72
甲府市	195,961	105.17	98.71	202,699	103.75	105.67	35,837	99.30	107.10	434,498	104.00	102.52
富士吉田市	223,600	101.93	112.63	209,915	92.69	109.43	30,277	103.36	90.48	463,792	97.61	109.44
笛吹市	192,376	98.51	96.91	190,548	102.73	99.34	33,959	101.07	101.49	416,882	100.61	98.37
市川三郷町	160,704	93.94	80.95	179,516	103.89	93.59	26,736	93.61	79.90	366,955	98.53	86.59
富士川町	178,334	109.23	89.83	185,126	93.60	96.51	27,744	98.96	82.91	391,203	100.55	92.31
早川町	215,158	136.13	108.38	100,388	96.88	52.33	29,654	146.06	88.62	345,200	122.42	81.45
身延町	220,001	101.37	110.82	169,412	105.85	88.32	26,204	94.97	78.31	415,617	102.71	98.07
南部町	203,709	99.77	102.61	205,489	113.35	107.13	34,870	102.28	104.21	444,068	105.85	104.78
甲斐市	187,754	102.92	94.58	210,248	103.79	109.61	36,198	109.16	108.18	434,200	103.84	102.45
昭和町	191,277	96.45	96.35	210,716	96.88	109.85	34,278	104.26	102.44	436,271	97.23	102.94
中央市	222,569	107.43	112.11	187,951	109.09	97.98	33,326	105.78	99.60	443,846	108.00	104.73
南アルプス市	184,234	107.76	92.80	193,805	103.84	101.04	32,607	102.39	97.45	410,646	105.44	96.90
北杜市	196,369	109.78	98.92	183,154	101.52	95.48	31,340	93.02	93.66	410,863	104.55	96.95
道志村	203,606	182.14	102.56	139,662	106.73	72.81	21,455	105.07	64.12	364,724	138.65	86.06
西桂町	171,883	72.49	86.58	139,950	82.00	72.96	22,732	89.30	67.94	334,565	77.23	78.94
山中湖村	165,245	88.39	83.24	213,248	110.64	111.17	27,964	89.90	83.57	406,457	98.94	95.91
忍野村	194,926	97.77	98.19	192,813	92.98	100.52	27,000	109.22	80.69	414,738	96.13	97.86
富士河口湖町	200,442	97.88	100.97	193,856	121.30	101.06	29,588	102.30	88.43	423,886	107.72	100.02
鳴沢村	134,572	71.03	67.79	150,794	97.70	78.61	37,270	116.71	111.38	322,636	85.87	76.13
上野原市	211,435	106.76	106.51	194,362	98.57	101.33	37,422	104.95	111.84	443,220	102.86	104.58
小菅村	246,087	154.74	123.96	252,123	108.16	131.44	36,425	127.72	108.86	534,635	127.10	126.15
丹波山村	319,125	93.54	160.75	160,349	90.66	83.59	23,348	131.75	69.78	502,822	93.85	118.65
医師国保	94,191	82.14	47.45	132,106	92.43	68.87	33,260	101.16	99.40	259,556	89.35	61.25