

山梨県立産業展示交流館アイメッセ山梨  
資 料 集

令和8年5月

## 【 目 次 】

### 1 施設の状況

(1) 施設の概要	1
(2) 指定管理者が管理する施設等の範囲	3
▪ 主要設備機器一覧	4
▪ 公有財産一覧	7
▪ 備品等一覧	9
▪ 駐車場案内図、平面図	11

### 2 指定管理者による運営状況

(1) 利用料金表	16
(2) 収支状況	17
▪ 比較正味財産増減計算書	17
▪ 比較貸借対照表	18
▪ 利用料金収入実績	19
▪ 修繕費等執行状況	20
▪ エネルギー使用実績	22
▪ 施設等維持管理に係る外部委託状況	23
(3) 施設利用状況	24
▪ 施設利用実績	24
▪ 展示場利用率	25
▪ イベント開催状況	27
▪ 展示場区分別利用時間状況	31
▪ 来館者数	34

### 3 その他

(1) 行政財産使用許可一覧	35
(2) 自動販売機設置状況	36
(3) 太陽光発電設備利用に係る納付金	37

## 施設の概要

施設名	山梨県立産業展示交流館アイメッセ山梨																						
所在地	甲府市大津町2192-8																						
開設年月日	平成7年7月7日																						
設置目的	産業に関する製品の展示等を通じ、情報、技術、文化等の交流を促進し、もって本県における地場産業の振興及び文化の向上を図る。																						
施設の管理	知事が指定する法人その他の団体(指定管理者)																						
指定管理者の業務	1 利用の承認に関する業務 2 施設及び設備器具の維持保全に関する業務 3 上記のほか、知事が必要と認める業務																						
土地・建物等																							
(1)土地	<table border="1"> <tr> <td>建物敷地</td> <td>25,761 m<sup>2</sup></td> <td>屋外展示場(1,080m<sup>2</sup>) 第1駐車場(242台):注1</td> </tr> <tr> <td>第2駐車場</td> <td>12,383 m<sup>2</sup></td> <td>442台</td> </tr> <tr> <td>第3駐車場</td> <td>8,638 m<sup>2</sup></td> <td>430台</td> </tr> </table> <p style="text-align: right;">注1:屋外展示場利用時は、200台</p>		建物敷地	25,761 m <sup>2</sup>	屋外展示場(1,080m <sup>2</sup> ) 第1駐車場(242台):注1	第2駐車場	12,383 m <sup>2</sup>	442台	第3駐車場	8,638 m <sup>2</sup>	430台												
建物敷地	25,761 m <sup>2</sup>	屋外展示場(1,080m <sup>2</sup> ) 第1駐車場(242台):注1																					
第2駐車場	12,383 m <sup>2</sup>	442台																					
第3駐車場	8,638 m <sup>2</sup>	430台																					
(2)建物																							
主要建物 (管理棟、展示棟)	<table border="1"> <thead> <tr> <th>階</th> <th>床面積</th> <th>施設内容</th> </tr> </thead> <tbody> <tr> <td>1階</td> <td>7,034 m<sup>2</sup></td> <td>展示ホール、控室、展示用倉庫、エントランス 交流サロン、管理事務室、管理用倉庫 等</td> </tr> <tr> <td>2階</td> <td>1,494 m<sup>2</sup></td> <td>空調機械室、受変電機械室 等</td> </tr> <tr> <td>3階</td> <td>754 m<sup>2</sup></td> <td>やまなし産業支援機構事務室</td> </tr> <tr> <td>4階</td> <td>592 m<sup>2</sup></td> <td>会議室、ジェットロ山梨事務所</td> </tr> <tr> <td>PR</td> <td>72 m<sup>2</sup></td> <td></td> </tr> <tr> <td>合計</td> <td>9,946 m<sup>2</sup></td> <td></td> </tr> </tbody> </table>		階	床面積	施設内容	1階	7,034 m <sup>2</sup>	展示ホール、控室、展示用倉庫、エントランス 交流サロン、管理事務室、管理用倉庫 等	2階	1,494 m <sup>2</sup>	空調機械室、受変電機械室 等	3階	754 m <sup>2</sup>	やまなし産業支援機構事務室	4階	592 m <sup>2</sup>	会議室、ジェットロ山梨事務所	PR	72 m <sup>2</sup>		合計	9,946 m <sup>2</sup>	
階	床面積	施設内容																					
1階	7,034 m <sup>2</sup>	展示ホール、控室、展示用倉庫、エントランス 交流サロン、管理事務室、管理用倉庫 等																					
2階	1,494 m <sup>2</sup>	空調機械室、受変電機械室 等																					
3階	754 m <sup>2</sup>	やまなし産業支援機構事務室																					
4階	592 m <sup>2</sup>	会議室、ジェットロ山梨事務所																					
PR	72 m <sup>2</sup>																						
合計	9,946 m <sup>2</sup>																						
その他の建物	屋外倉庫、屋外便所、自転車置場、ゴミ置場、自動販売機置場、四阿																						
有料施設等	<table border="1"> <thead> <tr> <th>区分</th> <th>規模等</th> <th>利用1時間当たりの利用料基準額(税込)</th> </tr> </thead> <tbody> <tr> <td>屋内展示場</td> <td>4,860 m<sup>2</sup></td> <td>79,200 円</td> </tr> <tr> <td rowspan="2">┌(2/3使用) └(1/3使用)</td> <td>3,240 m<sup>2</sup></td> <td>52,800 円</td> </tr> <tr> <td>1,620 m<sup>2</sup></td> <td>26,400 円</td> </tr> <tr> <td>屋外展示場</td> <td>1,080 m<sup>2</sup></td> <td>4,840 円</td> </tr> <tr> <td>会議室</td> <td>150 席</td> <td>2,140 円</td> </tr> <tr> <td>その他</td> <td colspan="2">展示場に係る設備(冷暖房、電源、水道、音響等) 設備器具(椅子、机、展示用パネル、高所作業車等)</td> </tr> </tbody> </table>		区分	規模等	利用1時間当たりの利用料基準額(税込)	屋内展示場	4,860 m <sup>2</sup>	79,200 円	┌(2/3使用) └(1/3使用)	3,240 m <sup>2</sup>	52,800 円	1,620 m <sup>2</sup>	26,400 円	屋外展示場	1,080 m <sup>2</sup>	4,840 円	会議室	150 席	2,140 円	その他	展示場に係る設備(冷暖房、電源、水道、音響等) 設備器具(椅子、机、展示用パネル、高所作業車等)		
区分	規模等	利用1時間当たりの利用料基準額(税込)																					
屋内展示場	4,860 m <sup>2</sup>	79,200 円																					
┌(2/3使用) └(1/3使用)	3,240 m <sup>2</sup>	52,800 円																					
	1,620 m <sup>2</sup>	26,400 円																					
屋外展示場	1,080 m <sup>2</sup>	4,840 円																					
会議室	150 席	2,140 円																					
その他	展示場に係る設備(冷暖房、電源、水道、音響等) 設備器具(椅子、机、展示用パネル、高所作業車等)																						

施設・設備の特徴	
屋内展示場	大型可動間仕切りで、完全3分割が可能 天井高 : 12.5m 床荷重 : 5t/m <sup>2</sup> (床はコンクリート) 搬出入口は3ヶ所で、大型車両も乗り入れが可能 電動吊り下げバトン5ヶ所設置
主催者控室	給湯器、モニターテレビ、CDプレーヤー、カセットデッキ完備 控室内から展示場の照明を3段階で切り替え可能
CCDカメラ	展示場の様子をエントランスホールにあるマルチビジョンに映し出すことが可能 ライブ映像としてインターネットに配信することも可能
マルチビジョン	展示会のイメージアップ等のためのPRビデオの放映が可能
電源	電灯用30Aブレーカー60カ所設置 動力用50Aブレーカー30ヶ所設置(展示場床ピット内) (電源をとる場合は、専門業者による施工工事が必要)
電話	臨時電話用端子を各主催者控室と展示場床ピット内に設置 各主催者控室に受信専用電話機を設置
給排水等	給水口32ミリ12ヶ所(バルブ止め) 排水口75ミリ12ヶ所(バルブ止め) 圧縮空気取入口25ミリ12ヶ所(プラグ止め)
屋外展示場	面積は1,080m <sup>2</sup> で、展示会場と併せて使用することで趣向を凝らした展示が可能
会議室	面積:212m <sup>2</sup> 座席数:150席 ホワイトボード、スクリーンを備え、 動昇降型ビデオプロジェクター、CDプレイヤー、カセットデッキ等を装備
交流サロン	展示場利用者等が商談や休憩などで使用するスペース 面積:293m <sup>2</sup> 座席数:102席

※ 屋内展示場においてインターネットの利用が可能です。  
なお、この場合は、利用者が通信事業者と手続を行うことが別途必要となります。

## 指定管理者が管理する施設等の範囲

施設の名称 山梨県立産業展示交流館アイメッセ山梨

所在地 甲府市大津町 2 1 9 2 - 8

### 建物等施設設備

#### 土 地

① 建物敷地	甲府市大津町 2 1 9 2 - 8	2 5, 7 6 1 m <sup>2</sup>
② 第 2 駐車場	甲府市大津町 9 6 4 他 2 4 筆	1 2, 3 8 3 m <sup>2</sup>
③ 第 3 駐車場	甲府市大津町 1 0 8 8 - 3 の一部	8, 6 3 8 m <sup>2</sup>

#### 建 物

① 主要建物		延床面積
・ 管理棟	鉄骨鉄筋コンクリート造 4 階建	3, 0 5 1 m <sup>2</sup>
・ 展示棟	鉄筋コンクリート造 1 階建 (一部 2 階)	6, 8 9 5 m <sup>2</sup>
② その他の建物		
・ 屋外倉庫	鉄骨造	8 2 m <sup>2</sup>
・ 屋外便所	R C 造	5 0 m <sup>2</sup>
・ 自転車置場	鉄骨造	1 9 m <sup>2</sup>
・ ゴミ置場	鉄骨造	2 0 m <sup>2</sup>
・ 自動販売機置場	R C 造	1 9 m <sup>2</sup>
・ 四阿	R C 造	3 2 m <sup>2</sup>

その他	別添参照	1 主要設備機器一覧
		2 公有財産一覧
		3 備品等一覧

1 主要設備機器一覧

設備機器分類	機器名		備考	設置場所
電気設備				
受変電設備	高圧交流ガス開閉器 断路器 真空遮断器 高圧気中負荷開閉器 変圧器 変圧器 変圧器 変圧器 変圧器 進相コンデンサー 直列リアクトル 高圧ヒューズ(LBS用) 高圧ヒューズ(電磁接触器用) 受配電盤	1台 1台 4台 8台 1台 3台 1台 2台 1台 4台 4台 3台 1台 19面	方向性 7.2KV 300A 7.2KV 400A 7.2/3.6KV 600A 12.5KA 7.2/3.6KV 200A 三相 150KVA 6600/210V 単相 200KVA 6600/210V-105V 単相 300KVA 6600/210V-105V 三相 200KVA 6600/210V 三相 76KVA 6600/210V-105V 6.6KV 50Kvar 6.6KV 3Kvar 113.6KV 40KA 7.2KV 40KA 室内キュービクル	2F受変電室
自家発電設備	原動機 発電機 発電機盤	1台 1台 1面	243ps 1500rpm 200KW 3Φ 3w 577A 200KVA 室内自立型	2F発電機室
直流電源装置	シール型鉛蓄電池	1台	54セル	2F受変電室
電灯、動力設備	分電盤(動力) 分電盤(電灯)	4面 6面		館内
熱源機械室制御盤	空調リモート盤	3面		1F熱源機械室
構内電話設備	電子交換機 電話機	1台 70台	蓄積プログラム方式 局線26本	管理部事務室 館内
電気時計設備	電気時計	1台	750角4面太陽電池	屋外
テレビ共同受信設備	CATVブースター 2分配器 4分配器 直列ユニット	5台 4台 5台 11台		管理部事務室
避雷設備	避雷設備	1面	アルミ導線他	屋上
監視制御設備				
中央監視制御装置	中央監視処理装置	1組	savic-net11 管理点数500点	管理部事務室
防災設備				
屋内消火栓設備	加圧送水設備 消火水槽	1台 1台	2200l/min 75KW 有効38m3	地下受水槽室
自動火災報知設備	P型1級受信機	1台	回線数70	管理部事務室
非常放送設備	非常放送増幅器	1組	出力360W 20局	管理部事務室
誘導灯	避難口誘導灯 大型 中型 小型 通路誘導灯 中型 誘導灯信号装置	13台 27台 28台 14台 1式	蛍光ランプ40W 6V 2000mAh 蛍光ランプ20W 3.6V 2000mAh 蛍光ランプ10W 2.4V 2000mAh 蛍光ランプ10W 2.4V 2000mAh	館内
機械設備				
熱源機器	ガス焚吸収冷温水発生器 ガス焚吸収冷温水発生器 冷却塔(R-1系統) 冷却塔(R-2系統) 冷温水ヘッダー(往) 冷温水ヘッダー(還) 冷温水二次ヘッダー 膨張水槽 冷却水ポンプ 冷却水ポンプ 冷温水一次ポンプ 冷温水一次ポンプ 冷温水二次ポンプ	1台 2台 1台 2台 1台 1台 1台 1台 2台 1台 2台 1台 3台	60USRT 181,440Kcal/h 280USRT 846,720Kcal/h 60USRT型 開放式角形超騒音 280USRT型 開放式角形超騒音 350Φ 350Φ 350Φ 有効1200l 片吸込渦巻ポンプ 4950l/m 片吸込渦巻ポンプ 1060l/m 2,810l/m 610l/m 2,080l/m	1F熱源機械室

	断路器	1台	7.2KV 400A	
空調関連機器	空気調和機 レタンファン ファンコイル ファンコイル ファンコイル 温水パネルヒーター 電気パネルヒーター パッケージ型空調機 空調換気扇 給気ファン 給気ファン 排気ファン 排気ファン 排気ファン 排気ファン 排気ファン 誘引ファン 天井埋込換気扇 天井埋込換気扇 中間取付型換気扇	17台 12台 4台 20台 17台 11台 12台 7台 7台 10台 3台 12台 11台 11台 1台 2台 1台 6台 2台 2台 2台	組立式エアハンドリングユニット 片吸込シロッコファン 冷房2,500Kcal/h 暖房4,950Kcal/h 冷房3,600Kcal/h 暖房6,520Kcal/h 冷房4,830Kcal/h 暖房9,210Kcal/h 800Kcal/h 645Kcal/h 空冷ヒートポンプ式パッケージ 天吊埋込型 片吸込シロッコファン ラインファン 片吸込シロッコファン ラインファン 消音ボックス付ラインファン 消音ボックス付片吸込シロッコファン ダクト用換気扇 有圧換気扇 天井型ラインファン 低騒音型 超低騒音型 浴室用ラインファン	館内
給排水衛生関連設備	受水槽 高架水槽 揚水ポンプ 湧水ポンプ 温水器 消火用補給水槽	1台 1台 2台 10台 4台 1台	FPR 有効容量43m3 FPR 有効容量9m3 片吸込渦巻型 雑排水用水中ポンプ 36,000Kcal/h 有効容量1t	1F受水槽室 屋上 1F受水槽室 地下ピット 厨房他 1F受水槽室
昇降設備	エレベーター	1基	日立P89-11-C060	管理棟
音響設備	入力パッチ架A  出力制御架  電力増幅架  入力パッチ架B  パターンリモート部	1式  1式  1式  2式  1台	収納架、ワイヤレスマイク受信機、混合分配器、CDプレーヤー、カセットテープレコーダー、ミキサー、モニターパネル、入出力パッチパネル、入出力端子部 収納架、ラインセレクト、コンプレッサ/リミッタ、グラフィックイコライザ、VCA、パターン制御部、ジャックパネル、入出力端子部 収納架、電力増幅器、ジャックパネル、出力パッチパネル、PAモニターパネル、入出力端子部 収納架、CDプレーヤー、カセットテープレコーダー、ミキサー、モニターパネル、入出力パッチパネル、パターン表示部、入出力端子部	展示ホール控室A     展示ホール控室B,C  管理部事務室
	天井スピーカー ワイヤレスアンテナ コネクター盤 マイクコネクタープレート マイクロホン ワイヤレスマイクロホンA ワイヤレスマイクロホンB マイクロホンスタンドA マイクロホンスタンドB フェーダボックス 機器収納架 (ミキサー) (ワイヤレスチューナー) (S-VHSビデオレコーダー) (カセットデッキ) (CDプレーヤー) ワイヤレスマイク(ハンド型及びタイピン型) ワイヤレスアンテナ 天井埋込スピーカー	36台 12台 3面 3枚 6本 6本 6本 3本 3本 3台 1式 1台 1台 1台 1台 1台 8本 4本 18台	2way 取付金具付 取付金具付 XLR-3 X8 XLR-3 X2 ダイナミック型 ハンド型 タイピン型 床上型 卓上型 接続コード付 HYFAX 19' 23U YAMAHA MV1000 松下 WX-4040 松下 AG-7150 TASCAM 122MK II TASCAM CD-401MK II WX-4200 WX-4300 松下 WX-4950 BOSE 111CL II	館内          4F会議室      4F会議室 4F会議室

	断路器	1台	7.2KV 400A	
映像設備	ITVシステム	1式		管理部事務室
	(モニタテレビ10C/L)	6台		
	(カメラ駆動ユニット)	2台		
	(映像分配器)	6台		
	(シーケンシャルスイッチャ)	3台		
	(電源制御部)	1台		
	(ブランクパネル)	1台		
	ビデオプロジェクター	1式	松下 TH-B1010C	4F会議室
	12面ハイビジョンシステム 表示部	1式		エントランスホール
	(マルチプロジェクター)	12台	P4130VJ	
	(メインスピーカー)	2台	GSP-S55	
	(マルチビジョン架台、化粧縁)	1式		管理部事務室
	送出部			
	(ハイビジョンレーザーディスク)	1台	HDL-2000	
	(ミュージックレコーダー)	1台	MSC-3000	
	(テレビチューナー)	1台	CSR-T31	
	(レーザーディスクプレーヤー)	1台	LD-V800	
	(S-VHS VTR)	1台	BR-S622	
	(同上用ラックマウントアダプター)	1台	SA-K63B	
	(タイムレコーダージェネレーター)	1台	SA-R22	
	(RS-232Cボード)	1台	SA-K27	
	(テロップパー)	1台	JK-T1000	
	(メモリーカード)	1台	AC-M1000J	
	(ベータカムVTR)	1台	PVW-2800	
	(同上用ラックマウント)	1台	RMM-100	
	(機器収納架)	1台		
	(接続盤)	1台		
	(パワーディストリビューター)	1台	SRP-D2000	管理部事務室
	システム部			
	(AVマトリクススイッチャー)	1台	SW-3000	
	(HD用AVスイッチャー)	1台	TSW-200	
	(HD用映像拡大装置)	1台	TMP12HJ	
	(映像拡大装置)	1台	TMP100J	
照明設備	メタルハライド	1式	400W×90灯 (緑)	展示ホール
	メタルハライド	1式	300W×180灯 (白)	
	ナトリウム灯	1式	360W×90灯 (オレンジ)	

2 公有財産一覧

名称等区分	数量	備考
土地	25,760.67 m <sup>2</sup>	
建物		
管理棟	3,051.30 m <sup>2</sup>	SRC 4F
展示棟	6,894.60 m <sup>2</sup>	RC 2F
自動販売機置場	18.80 m <sup>2</sup>	RC 1F
四阿	32.48 m <sup>2</sup>	RC 1F
ゴミ置場	19.70 m <sup>2</sup>	鉄骨造 1F
自転車置場	19.44 m <sup>2</sup>	鉄骨造 1F
屋外便所	50.26 m <sup>2</sup>	RC 1F
倉庫	82.00 m <sup>2</sup>	鉄骨造 1F
工作物		
橋りょう	1 個	歩行者専用橋
水路・下水	1 個	U字型側溝
舗床	1 個	進入路、駐車場
困障	1 個	ネットフェンス、両開扉
諸標	9 個	案内板
雑物	10 個	ベンチ、クズ入、灰皿 等
モニュメント	1 個	ハイスカイ
舗床	1 個	ビリ敷
舗床	1 個	舗装、縁石
水路・下水	1 個	雨水排水管路
困障	46 個	門扉、塀
土留	1 個	遠路部擁壁
舗床	1 個	駐車場
土留	1 個	駐車場
困障	1 個	駐車場困障
諸標	2 個	解説板
照明装置	2 個	防犯灯
橋りょう	1 個	歩道橋
困障	1 個	防護柵
電力線路	1 個	
電柱	1 個	
照明装置	8 個	
照明装置	個	
舗床	個	
樹木		
あおき	29 本	
あじさい	418 本	
あせび	180 本	
いぬつげ	15 本	
えご	33 本	
かいずかいぶき	59 本	
かくれみの	6 本	
かつら	10 本	
かんつばき	1,306 本	

けやき	23 本	
げっけいじゆ	2 本	
こでまり	239 本	
こぶし	11 本	
さくら	39 本	
さざんか	100 本	
さつき	2,354 本	
つつじ	3,591 本	
つばき	34 本	
とべら	35 本	
どうだんつつじ	452 本	
にしきぎ	51 本	
ねずみもち	4 本	
はくもくれん	6 本	
はまひさかき	25 本	
ひいらぎなんてん	198 本	
ひさかき	75 本	
ひらどつつじ	260 本	
もくせい	16 本	
もみじ	26 本	
やなぎ	186 本	
やまぶき	182 本	
ゆずりは	5 本	
アベリア	398 本	
その他	3,143 本	
貸付財産(使用許可)		
(土地)		
電柱等	12 本	東京電力パワーグリッド(株)山梨総支社
公衆電話ボックス	3.33 m <sup>2</sup>	東日本電信電話(株)東京事業部
電話支線	2 本	東日本電信電話(株)東京事業部
キャッシュコーナー	11.66 m <sup>2</sup>	(株)山梨中央銀行
郵便ポスト	0.45 m <sup>2</sup>	日本郵便(株)甲府中央郵便局
(建物)		
光アクセスシステム	0.40 m <sup>2</sup>	東日本電信電話(株)東京事業部
事務室(3F)	555.00 m <sup>2</sup>	(公財)やまなし産業支援機構
事務室(4F)	84.29 m <sup>2</sup>	(独)日本貿易振興機構
5G基地局	1.06 m <sup>2</sup>	(株)NTTドコモ
5G基地局	2.80 m <sup>2</sup>	KDDI(株)
借受財産(賃貸借契約)		
第2駐車場用地	12,383.00 m <sup>2</sup>	地元地権者7名
第3駐車場用地	8,638.25 m <sup>2</sup>	NECプラットフォームズ(株)

### 3 備品等一覧

(事務用)

種別	品名	数量	
机・椅子類	会議用長机 (大会議室用)	51	
	会議用椅子 (大会議室用)	153	
	スタッキング台車 (会議室用)	10	
	ミーティング用椅子	6	
	ミーティング用椅子	3	
	応接用センターテーブル	1	
	テーブル (エントランス)	2	
	ロビー用テーブル	2	
	折畳みテーブル (清掃員控室)	1	
	折畳みイス (清掃員控室)	3	
	両袖机 (管理課長用)	1	
	事務用椅子 (管理課長用)	1	
	片袖机 (職員用)	6	
	事務用椅子	6	
	OAデスク	2	
	事務用椅子	3	
	ロビーチェア	6	
	ロビーチェア外コーナー	2	
	ロビーチェア内コーナー	2	
	応接用長椅子	1	
	応接用椅子	3	
	ロビー用角椅子	49	
	ミーティングテーブル	1	
	各種保管庫類	耐火金庫	1
		ラテラルキャビネット	2
		引き戸書庫	2
ビジネスキッチン		1	
課長用更衣ロッカー		1	
更衣ロッカー		4	
ワードローブ		1	
両開書庫		2	
クリーンロッカー		2	
スチール棚		4	
書棚		1	
コインロッカー		3	
スチール書庫		1	
引き戸書庫		1	
収納庫		1	
テーキャビネット		1	
オープン棚		1	

(事務用)

種別	品名	数量
寝具類	マットレス	1
	ベッド	1
	布団一式 (カバー付)	1
室内用品類	ホワイトボード	2
	インテリアグリーン	4
	プラントボックス	4
	ごみ箱	10
	折り畳みテーブル	6
	電話台	3
	コートハンガー	3
	姿見	3
	アンブレラバックスタンド	5
	マガジンラック	2
	三折ホワイト掲示板	3
	ヴァンティアパネルパネル ベルエース (防災)	3
	電気・通信器具類	テレビ 大
テレビ会議システム		1
12面ハイビジョンシステム		1
冷蔵庫		1
ビデオ		1
映像情報システム		1
トランジスタメガホン		1
ワイヤレス混合分配器		1
天井スピーカ用パワーアンプ		9
天井スピーカ用ドライバーユニット		6
ポータブルPAシステム		1
90型プロジェクタスクリーン		1
120型三脚スタンドスクリーン		1
大型フロアタイプモバイルスクリーン		1
43型パブリックディスプレイ (太陽光)		1

## (事務用)

種別	品名	数量
光学機器類	カメラ	1
諸機械類	掃除機	2
車両類	車椅子	5
	台車	3
美術品類	ニッケルブロンズ像	1
雑品類	決裁箱	1
	脚立	3
	消火器ミヤタ	2
雑品類	国旗	2
	県旗	2
	館旗	1
	A E D	1
	テントOK式四方幕付	2
	バトン収納用アングル	1
	バトン収納用アングル (H型)	1
	フロアシート	25
	フロアシート巻取機	1
	フロアシートハンガー	3
	漕水ポンプ. ホース	1
	厨房機器類	冷蔵庫
冷凍庫		1
電子レンジ		1
食器洗浄機		1
製氷器		1
調理台		1
ソイルドテーブル		1
クリーンテーブル		1
二槽シンク		1
ガステーブル		1
盛りつけ台		2

## (貸出用)

種別	品名	数量
机・椅子類	椅子	1,268
	椅子用台車	34
	会議テーブル	340
	会議テーブル (幕板付き)	40
	会議テーブル台車	34

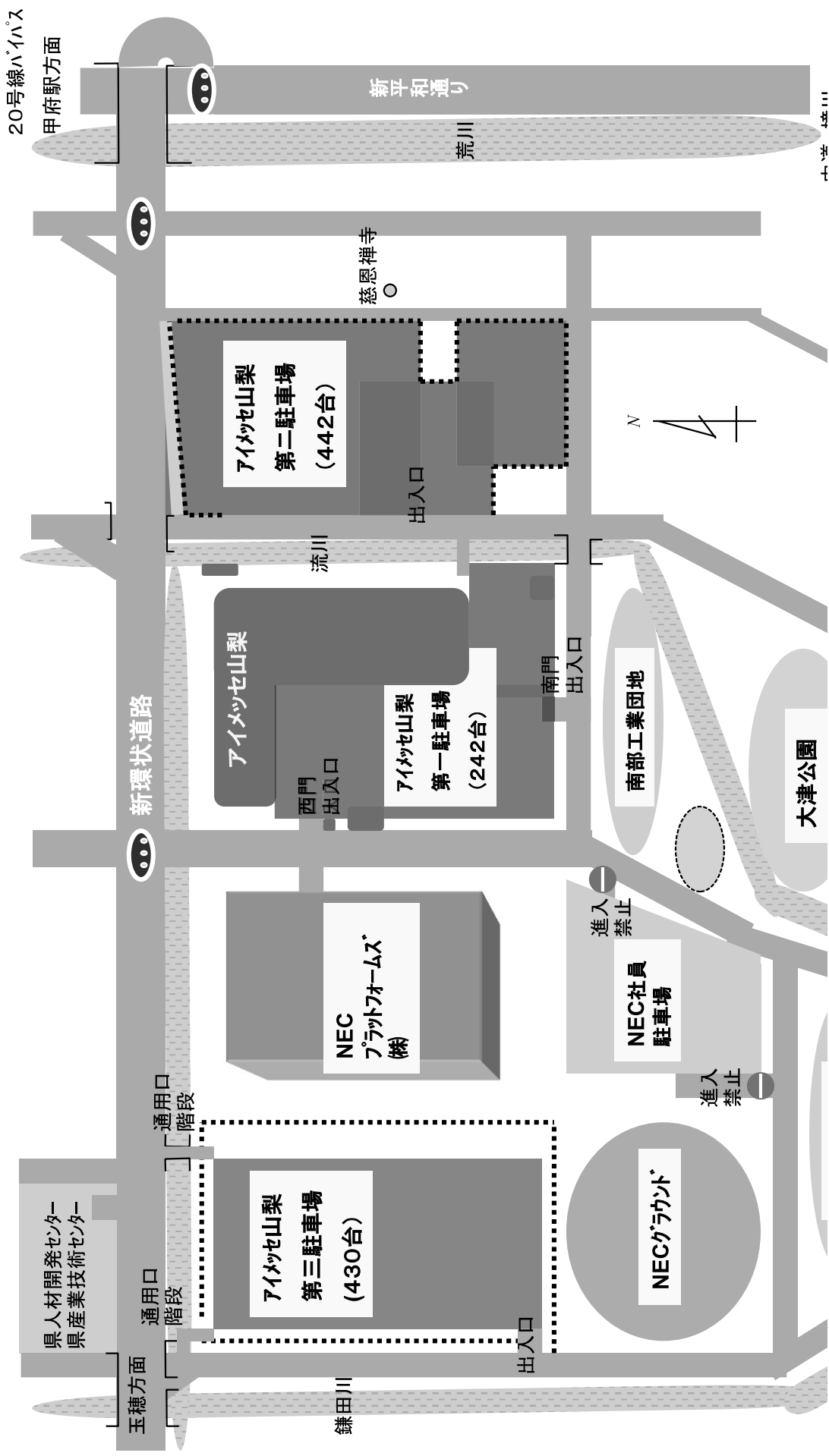
## (貸出用)

種別	品名	数量
室内用品類	講師用演台 (本体)	1
	講師用演台 (花台)	2
	講師用演台 (書見台)	1
	司会者用演台	3
	表彰盆	1
	案内板	23
	折畳み式ステージ	18
	スカーティング	7
	展示パネル	340
	展示用パネル用台車	34
	パーティションスタンド	14
	スタンド式スクリーン	1
電気・通信器具類	バトン (ワイヤー付)	60
	トランシーバー	10
電気・通信器具類	トランシーバー (充電器)	3
	諸機械類	高所作業台
貸出用設備器具	マイクロホン	10
	ワイヤレスマイク	10
	マイクスタンド(高)	3
	マイクスタンド(低)	2
	ビデオプロジェクタ	1

## (その他の備品等)

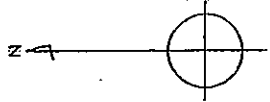
種別	品名	数量
指定管理者	パソコン (リース)	7
所有等備品	複写機 (リース)	1
	FAX (リース)	1
	300インチスクリーン (リース)	1
	ビデオプロジェクター (可搬)	1

# アイメッセ山梨駐車場案内図



# 全体平面図

山形県農業試験場管内農業改良区  
- 全体平面図 -  
1/2000

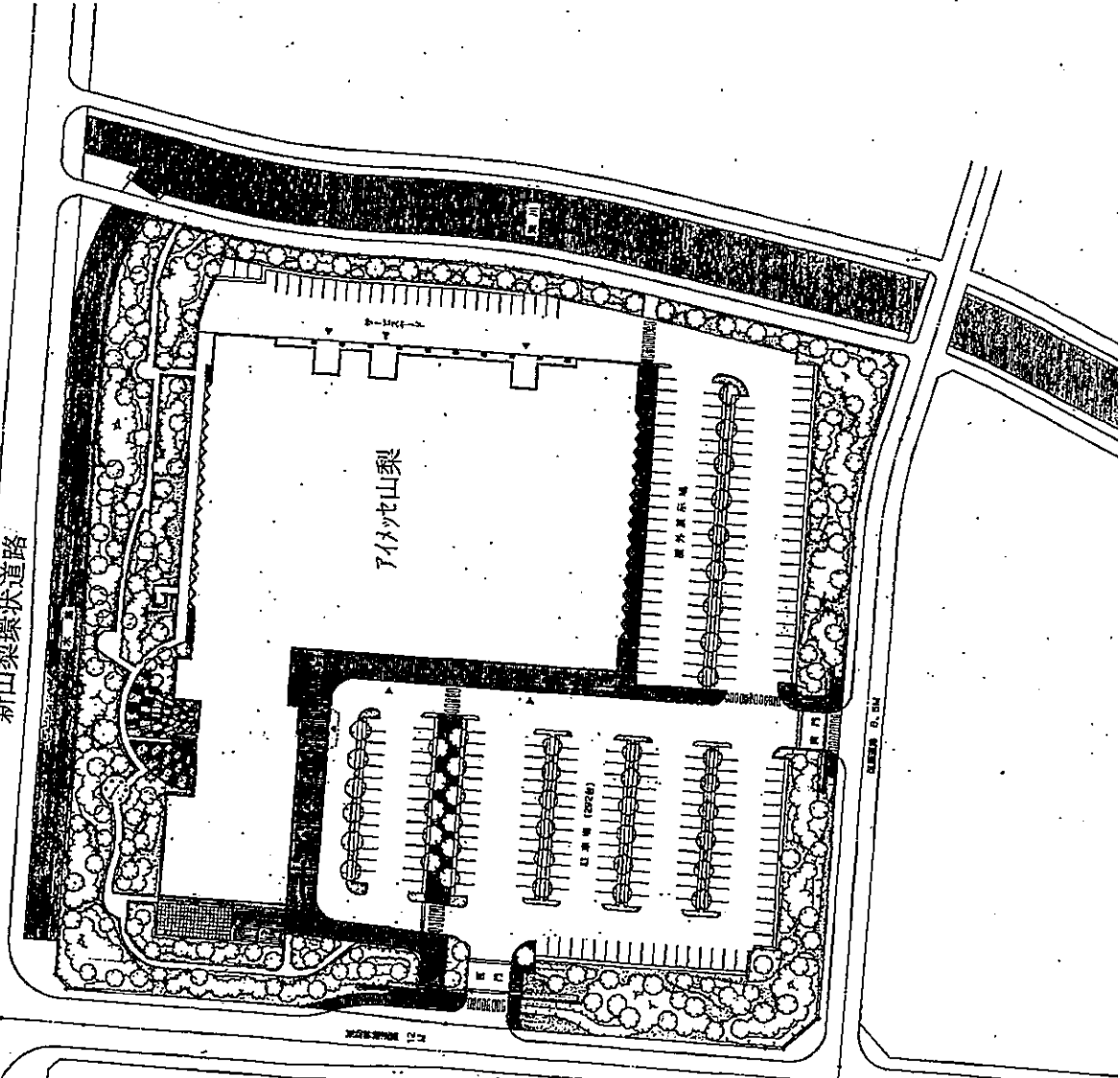


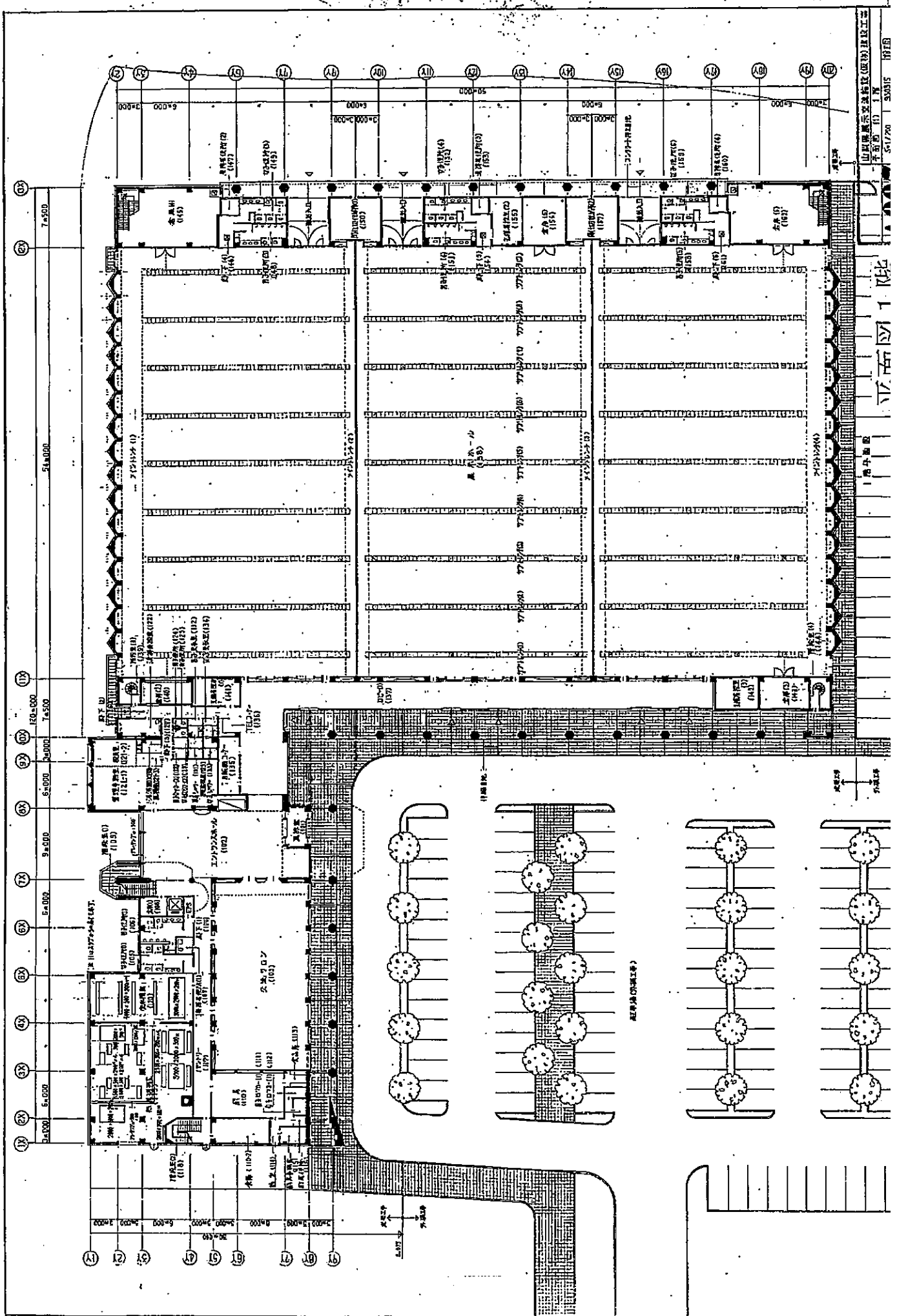
大津町

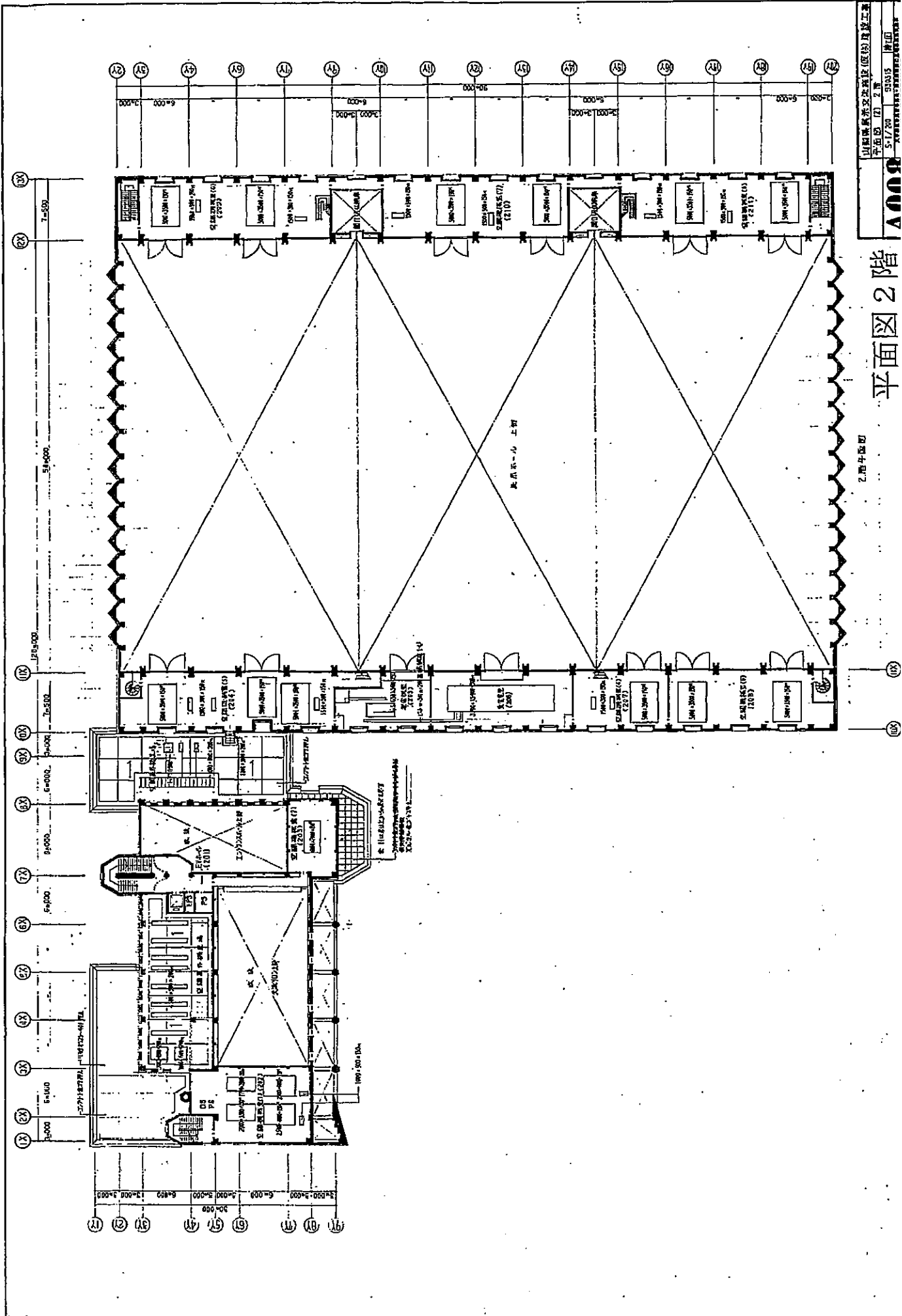
新山梨環状道路

アイネット山梨

NECプラットフォームズ(株)甲府事業所







山形県立中央病院 医務棟 2階  
 平面図 (2) 2階  
 5/17/80 35015 1/100  
 山形県立中央病院 建築設計事務所

2階平面図

2階平面図



## 利用料金表

### 1. 展示場、会議室及び展示場に係る設備

(単位:円)

区分	規模 (㎡)	全日	半日	17時以降	冷房	暖房	床暖房	音響設備	
		9時～17時	9時～13時 13時～17時	1時間当たり	1時間当たり	1時間当たり	1時間当たり	(展示場用)	
展示場	全面	4,860	633,600	316,800	89,100	26,400	23,100	1,980	12,320
	2/3	3,240	422,400	211,200	59,400	17,600	15,400	1,320	9,860
	1/3	1,620	211,200	105,600	29,700	8,800	7,700	660	6,160
屋外展示場	1,080	38,720	19,360	5,360	展示場電気・水道設備利用料金				
会議室	(150席)	17,120	8,560	2,410					
									電源装置

・入場料金を徴収する場合の利用料金は、上記展示場利用料金に次の区分により割増率を乗じて得た額を加算した額とします。

- 1) 入場料金が、3,000円未満の場合 20%
- 2) 入場料金が、3,000円以上8,000円未満の場合 50%
- 3) 入場料金が、8,000円以上10,000円未満の場合 70%
- 4) 入場料金が、10,000円以上の場合 100%

なお、入場料金の額に段階がある場合は、最高額をもって上記入場料金の額とします。

・展示場を準備または撤去のために午前7時から午後10時までの時間内に利用する場合の利用料金は、上記展示場利用料金の70%の額とします。

・展示時間に1時間未満の端数があるときは、これを1時間として計算します。

・上記料金表の金額には消費税相当額を含んでいます。

### 2. 設備器具

品目	単位	1日あたりの単価(円)	
いす	1脚	70	
折り畳み式テーブル	幕板なし	1脚	120
	幕板付	1脚	190
折り畳み式ステージ	1台	2,340	
講演用演台 (書見台及び花台を含む)	1式	4,930	
司会者用演台	1台	620	
表彰盆	1枚	370	
展示用パネル	1枚	620	
パーティションスタンド	1組	620	
ついたて	1組	1,230	
布製ついたて	1組	550	
ホワイトボード(大)	1台	330	
ホワイトボード(小)	1台	330	
レーザーポインター	1本	330	
マイクロホン	1本	620	
ワイヤレスマイク	ハンド型	1本	1,230
	タイピン型	1本	1,230
マイクスタンド	卓上型	1台	370
	床上型	1台	250

品目	単位	1日あたりの単価(円)
ワイヤレスマイク& ポータブルスピーカー	1式	550
トランシーバー	1台	620
スライド用映写機	1台	3,700
OHP	1台	3,080
ビデオプロジェクター(VHS)	1式	6,160
PC用プロジェクター	1式	5,500
PC用プロジェクター (300インチスクリーン対応)	1式	11,000
可動式スクリーン (90インチ・120インチ)	1式	1,850
可動式スクリーン(300インチ)	1式	33,000
垂れ幕用ボタン (6.2m×4.2m)	1本	620
ワイヤー(5m×7m×10m)	1本	110
テント(W2.7m×H3.6m)	1張	3,300
高所作業車	1台	2,460
延長コード	1本	110
粘着テープ	1個	330
電池	1個	110
DVD・ビデオデッキ	1個	1,100
展示ホール電源立ち上げ	1回	2,650
会議室機材持込料 (電力を要するもの)	1回	550

・上記料金表には、消費税相当額を含んでいます。

・会議室で使用する備え付けのテーブル、いすは会議室の利用料金に含まれます。

・天井照明は施設利用料金に含まれます。展示場を8月または12月に利用する場合の設備器具利用料金は、

上記の80%の額とします。但し、利用開始日または開催日が8月1日から8月31日または12月1日から12月28日の利用に限りです。

・1日とは、午前0時から午後12時までの利用です。

## 比較正味財産増減計算書

(単位:円)

項目	令和5年度	令和6年度	令和7年度	備考
事業収益	98,015,036	77,206,008	0	
使用料収入	90,770,140	71,738,003	0	
展示ホール使用料	87,773,040	69,500,213		条例に基づく利用料(設備器具含む)
会議室使用料	2,203,840	1,049,590		条例に基づく利用料(設備器具含む)
入居団体電気等使用料	793,260	1,188,200		行政財産使用許可に伴う実費負担
負担金収入	1,234,402	1,087,631		入居団体等共益費
手数料収入	5,869,014	4,272,590		収益施設関係収入
商品販売収入	141,480	107,784		自主事業収入
委託料収入	34,670,638	54,705,000		
雑収益	1,463	238,348	0	
受取利息	1,463	80,942		
雑収入	0	157,406	0	公衆電話代等
他会計繰入額	0	0	0	
その他収益	418	0	0	貸倒引当金取崩額
<b>経常収益 計</b>	<b>132,687,555</b>	<b>132,149,356</b>	<b>0</b>	
事業費用	119,597,278	130,834,545	0	
役員報酬	1,846,117	1,962,632		役員分
人件費	39,079,058	43,849,969	0	
給与手当	17,178,247	18,678,732		正規職員2名他
退職給付費用	1,959,603	4,521,588		
福利厚生費	5,011,430	5,638,279		正規職員2名、臨時職員2名他
共済年金引当金繰入	83,400	79,100		
退職給与引当金繰入	0	0	0	
賞与引当金繰入	2,986,711	3,038,309		
賃金	11,859,667	11,893,961		臨時職員2名他
謝金	286,000	484,000		財務・会計顧問、講師料
減価償却費	550,651	599,281		
旅費	253,470	253,010		県内外関係団体誘致活動
保険料	247,040	229,900		
公租公課	659,609	4,289,300	0	
法人税等	154,089	294,740	0	
その他	505,520	3,994,560		車検、消費税
社会活動費	0	0	0	慶弔費
事務費	14,444,669	12,499,729	0	
消耗品費	3,296,451	1,617,899		
燃料費	65,190	307,394		公用車燃料
印刷製本費	361,570	473,805		
通信運搬費	4,208,692	2,929,004		
会議費	0	0	0	
広告宣伝費	3,116,080	1,576,080		
修繕費	3,263,506	5,469,542		
支払手数料	133,180	126,005		振込手数料
水道光熱費	33,217,264	34,955,421		
備品費	170,500	715,523		
使用料及び賃借料	2,168,819	2,227,104		
負担金	537,467	602,410		
委託料	25,735,316	27,780,599	0	
設備運行管理・清掃	12,338,625	11,164,093		
建築物保守点検		396,000		
自家用電気工作物保安管理	826,386	840,389		
消防用設備点検	726,000	726,000		
昇降機保守管理	607,200	607,200		
自動ドア開閉装置保守点検	357,500	357,500		
音響設備保守点検	418,000	418,000		
大型移動壁保守点検	825,000	825,000		
空調定期整備点検	2,200,000	1,870,000		
空調用自動制御設備保守点検	2,057,000	927,300		
高所作業車保守点検	46,420	49,665		
特別清掃				
緑地管理	2,234,386	2,819,801		
機械警備	818,400	818,400		
無線LAN保守	1,320,000	990,000		
その他	960,399	4,971,251		
貸倒引当金繰入額	1,346	786		
納付金	294,400	294,400		
商品仕入	105,552	90,481		自主事業費用
商品減耗損	0	0	0	
雑支出	0	0		
<b>経常費用 計</b>	<b>119,597,278</b>	<b>130,834,545</b>	<b>0</b>	
<b>当期経常増減額</b>	<b>13,090,277</b>	<b>1,314,811</b>	<b>0</b>	
経常外収益				
経常外費用	12,671,631	6,379,278		
<b>当期一般正味財産増減額</b>	<b>418,646</b>	<b>(5,064,467)</b>	<b>0</b>	

比較貸借対照表

(単位:円)

項目	令和5年度	令和6年度	令和7年度	備考
<b>資産の部</b>				
流動資産	125,333,989	126,813,697	0	
普通預金	100,443,469	104,875,437		
定期預金	0	0	0	
売掛金	3,446,737	3,577,760		
貸倒引当金	△ 20,679	△ 21,465		
貯蔵品	42,334	21,794		
未収金	21,399,912	18,355,512		
棚卸資産	21,741	4,659		
立替金	475			
固定資産	25,038,706	25,937,921	0	
退職給付引当資産	22,177,638	11,443,114		
施設修繕準備金		12,000,000		
建物附属設備	738,280	0		
車両運搬具	187,501	137,501		
什器備品	175,951	84,151		
ソフトウェア	1,759,336	2,273,155		
<b>資産合計</b>	<b>150,372,695</b>	<b>152,751,618</b>	<b>0</b>	
<b>負債の部</b>				
流動負債	37,551,654	55,729,568	0	
未払金	8,103,570	22,250,770		
未払費用	19,552,455	14,616,515		
預り金	18,489	0	0	
未払法人税・消費税等	548,789	4,176,040		
前受金	6,341,640	11,647,934		
賞与引当金	2,986,711	3,038,309		
固定負債	22,177,638	11,443,114	0	
借入金				
退職給付引当金	22,177,638	11,443,114		
積立金				
会計間勘定(貸)				
<b>負債合計</b>	<b>59,729,292</b>	<b>67,172,682</b>	<b>0</b>	
正味財産の部				
一般正味財産	90,643,403	85,578,936		
<b>正味財産合計</b>	<b>90,643,403</b>	<b>85,578,936</b>	<b>0</b>	
<b>負債及び正味財産合計</b>	<b>150,372,695</b>	<b>152,751,618</b>	<b>0</b>	

## 利用料金収入実績

令和5年度

(単位:円)

	展示場	会議室	設備器具	冷暖房・ 電気・水道	計
4月	6,548,960	188,320	899,610	398,740	8,035,630
5月	2,067,120	102,720	807,210	199,140	3,176,190
6月	3,050,080	295,320	1,616,410	540,080	5,501,890
7月	8,985,723	143,380	1,456,636	1,987,890	12,573,629
8月	4,248,568	124,120	996,028	1,063,950	6,432,666
9月	3,183,136	190,460	645,200	782,400	4,801,196
10月	9,479,864	211,860	1,176,090	353,270	11,221,084
11月	8,775,394	107,000	1,929,934	421,770	11,234,098
12月	3,060,288	143,380	461,984	224,600	3,890,252
1月	4,552,592	89,880	556,180	649,120	5,847,772
2月	6,335,824	124,120	787,780	707,120	7,954,844
3月	6,182,000	96,300	1,610,160	878,360	8,766,820
計	66,469,549	1,816,860	12,943,222	8,206,440	89,436,071

令和6年度

(単位:円)

	展示場	会議室	設備器具	冷暖房・ 電気・水道	計
4月	9,081,001	224,700	1,391,300	319,380	11,016,381
5月	7,344,440	59,920	922,544	784,280	9,111,184
6月	8,792,080	218,280	2,770,750	1,920,400	13,701,510
7月	8,974,988	83,460	2,143,190	2,651,230	13,852,868
8月	6,000,192	117,700	1,155,122	1,525,210	8,798,224
9月	8,305,528	156,220	1,970,190	1,898,470	12,330,408
10月	大規模改修につき休館				
11月					
12月					
1月					
2月					
3月					
計	48,498,229	860,280	10,353,096	9,098,970	68,810,575

令和7年度(未確定)

(単位:円)

	展示場	会議室	設備器具	冷暖房・ 電気・水道	計
4月	12,248,588	214,000	1,699,880	687,480	14,849,948
5月	9,299,752	134,820	1,380,600	798,990	11,614,162
6月	7,692,432	158,360	2,495,260	1,608,580	11,954,632
7月	9,597,764	77,040	1,877,980	2,349,260	13,902,044
8月	3,393,878	102,720	814,958	944,190	5,255,746
9月	2,669,040	77,040	843,950	625,860	4,215,890
10月	10,502,404	205,440	2,042,410	1,187,400	13,937,654
11月	11,899,102	199,020	2,778,166	449,410	15,325,698
12月	7,776,384	201,160	548,006	1,618,680	10,144,230
1月	8,650,048	147,660	876,050	1,045,260	10,719,018
2月	10,797,512	77,040	1,141,250	1,252,160	13,267,962
3月	5,239,212	181,900	2,074,780	524,990	8,020,882
計	99,766,116	1,776,200	18,573,290	13,092,260	133,207,866

## 修繕費等執行状況

### 修繕費執行状況

(単位：件、円)

		20万円未満	20万円以上 60万円未満	60万円以上 100万円未満	100万円以上	合計
R5年度	件数	24	3		1	28
	金額	1,568,406	859,100		836,000	3,263,506
R6年度	件数	8	0	0	2	10
	金額	256,642	0	0	5,212,900	5,469,542
R7年度	件数	8	5	1	1	15
	金額	454,440	1,471,800	656,700	1,591,590	4,174,530

年度	修繕内容	金額	(参考)20万円未満の主な修繕		
R5年度	除雪機点検修理代	39,710	トイレ修理 排水管交換 除湿照明交換他		
	排煙窓開閉装置修理代	836,000			
	PCメインボード交換修理代	75,636			
	展示棟1階洗面排水管交換工事代	15,400			
	展示ホールA、4階ドア修理工事代	83,600			
	吸収式冷温水機部品交換工事代	40,700			
	非常照明交換工事代	61,050			
	1階トイレ防湿照明交換工事	67,100			
	消防用設備改修工事	268,400			
	屋外排水管つまり除去作業費	53,570			
	湧水ポンプフロートスイッチ交換工事	124,850			
	トイレ修繕工事	44,000			
	1階トイレ防湿照明交換工事	53,900			
	タイヤ交換	12,320			
	公用車車検代	138,450			
	ランニングウォールパネル修理代	110,000			
	タイヤ交換代	3,520			
	収納庫内感知器撤去再取り付け工事代	11,000			
	展示ホール漏電遮断器交換工事代	12,100			
	第2駐車場階段足元灯センサーライト工事代	218,900			
	倉庫・ゴミ置き場センサーライト工事代	149,050			
	男子トイレ防湿照明LED化工事代	17,050			
	ホール控室非常照明LED化工事代	23,100			
	トイレ整備工事代	198,000			
	シャッター修理代	33,000			
	会議室スクリーン改修工事代	119,900			
	駐車場リフター改修工事代	371,800			
	防火扉・框戸修繕代	81,400			
		計		3,263,506	

R6年度	タイヤ交換	3,520	ワイヤレス修理 クランプメーター交換他
	ワイヤレスマイク修理・補修	66,660	
	照明器具LED化工事	17,050	
	消防設備修繕	2,099,900	
	クランプメーター修理	19,459	
	タイヤ交換、パンク修理	5,720	
	4階男子トイレフラッシュバルブ修理	119,900	
	高圧ケーブル更新工事(R5年度)	3,113,000	
	高所作業車エンジンオイル交換	20,813	
	タイヤ交換	3,520	
	計	5,469,542	
R7年度	排水管洗浄作業	55,000	排水管洗浄 マイク修繕 自動水洗修理他
	パワーアンプ交換修理	206,800	
	消防用設備改修	440,000	
	ロビー北側自動ドア修繕	298,100	
	消防用設備取替修理	17,600	
	公用車車検	61,850	
	タイヤ交換	3,520	
	自動水洗修理	144,650	
	AED消耗品購入	94,820	
	マイク修繕	22,000	
	消防用設備取替修理	319,000	
	展示ホールパワーアンプ交換修理	207,900	
	排水管洗浄作業	55,000	
	300インチフロントスクリーン買換	1,591,590	
	300インチフロントスクリーン用プロジェクタ買換	656,700	
	計	4,174,530	

## エネルギー使用実績

月	電気 (kWh)			ガス (m <sup>3</sup> )			水道 (m <sup>3</sup> )		
	R5	R6	R7	R5	R6	R7	R5	R6	R7
4月	42,446	47,772	36,358	853	1,239	375			
5月	30,053	48,444	31,133	753	3,217	234	874	1,028	378
6月	46,051	64,925	46,634	5,853	6,684	1,017			
7月	79,896	92,330	79,834	12,865	18,036	2,165	1,507	2,134	462
8月	72,610	80,062	46,188	12,836	15,440	2,271			
9月	55,018	84,806	33,761	8,254	15,317	1,586	1,803	1,782	341
10月	41,158	30,778	38,364	918		469			
11月	43,560	24,775	31,853	2,214		1,001	432	389	417
12月	45,206	22,416	56,455	3,457		1,949			
1月	48,998	23,251	52,222	6,054		2,564	657	558	389
2月	49,476	56,642	53,424	6,493		1,882			
3月	51,511	27,830	32,006	7,453	1,172	969	1,012	592	371
合計	605,983	604,031	538,232	68,003	61,105	16,482	6,285	6,483	2,358

施設等維持管理に係る外部委託状況

(単位:千円)

委託業務名	主な業務内容	委託料		
		R5	R6	R7
清掃、設備定期点検	敷地内清掃 環境衛生点検 給排水設備点検 空調設備機器定期点検 鼠・昆虫等駆除点検等	12,339	11,164	13,310
緑地管理	樹木地被手入れ 芝生手入れ 飾花 第2、第3駐車場除草等	2,234	2,820	2,908
空調用自動制御設備点検	空調用自動制御設備の定期保守点検	2,200	1,870	2,090
空調機器定期点検	吸収式冷温水発生機の定期保守点検	2,057	927	
機械警備	自動警報装置による保全警備	818	818	900
消防用設備点検	消防用設備の外観・機能点検、総合点検	726	726	726
大型移動壁保守点検	展示ホール内大型移動壁の定期保守点検	825	825	935
昇降機保全	昇降機の常時遠隔監視、定期保守点検	607	607	607
自家用電気工作物保安全管理	自家用電気工作物の定期保守点検	826	840	974
音響設備保守点検	展示ホール等音響関連機器の定期保守点検	418	418	418
自動ドア開閉装置保守点検	自動ドア開閉装置の定期保守点検	358	358	358
高所作業車保守点検	高所作業車の定期保守点検	46	50	50
緊急地震速報情報提供業務	緊急地震速報情報提供	83	83	83
建築基準法に基づく定期点検	建築基準法に基づく定期点検		396	
無線LAN保守業務	Wifi設備保守	1,320	990	990
	計	24,857	22,892	24,349

施設利用実績

(単位：日、件、%)

令和5年度

月別使用可能日数		展示場(全面)			展示場(2/3)			展示場(1/3)			屋外展示場			大会議室		月別件数
		件数	利用日数	利用率	件数	利用日数	利用率	件数	利用日数	利用率	件数	利用日数	利用率	件数	利用日数	
4月	30	1	5	16.7	1	2	6.7	6	10	33.3	0	0.0	0.0	10	11	18
5月	31	0	0	0.0	1	2	6.5	3	6	19.4	1	1.0	3.2	11	5.5	16
6月	30	1	2	6.7	1	1	3.3	4	6	20.0	0	0.0	0.0	17	15.25	23
7月	31	4	8	25.8	0	0	0.0	6	13	41.9	0	0.0	0.0	14	8.38	24
8月	28	1	3	10.7	3	6	21.4	2	5	17.9	0	0.0	0.0	10	7.25	16
9月	30	0	0	0.0	1	4	13.3	3	7	23.3	0	0.0	0.0	12	6.63	16
10月	31	4	9	29.0	1	2	6.5	1	3	9.7	0	0.0	0.0	14	12.75	20
11月	29	2	3	10.3	1	4	13.8	13	21	72.4	1	1.0	3.4	14	10.38	31
12月	26	2	4	15.4	2	3	11.5	0	0	0.0	1	1.0	3.8	9	6.13	14
1月	26	0	0	0.0	3	9	34.6	0	0	0.0	0	0.0	0.0	9	6.5	12
2月	25	2	7	28.0	1	3	12.0	1	2	8.0	0	0.0	0.0	8	4.13	12
3月	28	1	2	7.1	2	6	21.4	5	11	39.3	0	0.0	0.0	11	7.76	19
合計	345	18	43	12.5	17	42	12.2	44	84	24.3	3	3	0.9	139	101.66	221

令和6年度

月別使用可能日数		展示場(全面)			展示場(2/3)			展示場(1/3)			屋外展示場			大会議室		月別件数
		件数	利用日数	利用率	件数	利用日数	利用率	件数	利用日数	利用率	件数	利用日数	利用率	件数	利用日数	
4月	30	1	5	16.7	2	4	13.3	7	15	50.0	0	0.0	0.0	10	13.1	20
5月	31	0	0	0.0	3	6	19.4	3	17	54.8	0	0.0	0.0	7	3.5	13
6月	30	1	2	6.7	4	8	26.7	7	15	50.0	0	0.0	0.0	13	12.6	25
7月	31	2	6	19.4	2	5	16.1	6	12	38.7	0	0.0	0.0	7	4.9	17
8月	28	2	6	21.4	3	5	17.9	3	7	25.0	0	0.0	0.0	12	6.9	20
9月	30	2	4	13.3	2	8	26.7	5	9	30.0	0	0.0	0.0	12	9.8	21
10月	0	0	0	0.0	0	0	0.0	0	0	0.0	0	0.0	0.0	0	0	0
11月	0	0	0		大規模修繕工事のため、半年間休館										0	0
12月	0	0	0												0	0
1月	0	0	0												0	0
2月	0	0	0												0	0
3月	0	0	0	0.0	0	0	0.0	0	0	0.0	0	0.0	0.0	0	0	0
合計	180	8	23	6.5	16	36	10.0	31	75	20.7	0	0	0.0	61	50.80	116

令和7年度

月別使用可能日数		展示場(全面)			展示場(2/3)			展示場(1/3)			屋外展示場			大会議室		月別件数
		件数	利用日数	利用率	件数	利用日数	利用率	件数	利用日数	利用率	件数	利用日数	利用率	件数	利用日数	
4月	30	1	5	16.7	3	9	30.0	8	16	53.33	0	0	0.0	11	12.5	23
5月	31	1	4	12.9	4	8	25.8	5	13	41.94	1	1	0.0	11	7.9	22
6月	30	2	3	10.0	4	7	23.3	3	9	30.00	0	0	0.0	11	9.3	20
7月	31	3	9	29.0	0	0	0.0	5	8	25.81	0	0	0.0	6	4.0	14
8月	28	1	3	10.7	2	3	10.7	2	5	17.86	0	0	0.0	7	6.0	12
9月	30	0	0	0.0	1	3	10.0	3	7	23.33	0	0	0.0	7	4.5	11
10月	31	3	7	22.6	1	1	3.2	10	24	77.42	0	0	0.0	14	12.3	28
11月	29	4	9	31.0	2	7	24.1	6	9	31.03	1	1	0.0	13	11.6	26
12月	26	2	7	26.9	1	2	7.7	5	15	57.69	0	0	0.0	12	12.3	20
1月	26	5	10	38.5	2	5	19.2	2	7	26.92	0	0	0.0	10	8.6	19
2月	25	5	13	52.0	2	2	8.0	1	3	12.00	0	0	0.0	9	3.5	17
3月	28	0	0	0.0	3	8	28.6	3	6	21.43	0	0	0.0	9	10.3	15
合計	345	27	70	20.3	25	55	15.94	53	122	35.4	2	2	0.6	120	102.65	227

展示場利用率

令和5年度

	開館日数		利用件数				利用日数				換算利用 日数合計 ⑥)+④+⑤)⑦	換算 利用率 ⑦/①		
	①	②	全面	利用件数			2/3		換算日数④	1/3				
				屋外 単独	1/3	2/3	3/3	利用日数					換算日数⑤	
4月	30	15	1	6	0	8	5	2	1.3	10	3.3	17	9.7	32.3%
5月	31	6	0	1	3	5	0	2	1.3	6	2	8	3.3	10.6%
6月	30	9	1	4	0	6	2	1	0.7	6	2	9	4.7	15.7%
7月	31	15	4	0	6	10	8	0	0.0	13	4.3	21	12.3	39.7%
8月	28	12	1	3	2	6	3	6	4.0	5	1.7	14	8.7	31.1%
9月	30	8	0	1	3	4	0	4	2.7	7	2.3	11	5.0	16.7%
10月	31	13	4	1	1	6	9	2	1.3	3	1	14	11.3	36.5%
11月	29	19	2	13	1	17	3	4	2.7	21	7	28	12.7	43.8%
12月	26	7	2	0	1	5	4	3	2.0	0	0	7	6	23.1%
1月	26	8	0	0	0	3	0	9	6.0	0	0	9	6	23.1%
2月	25	14	2	1	1	4	7	3	2.0	2	0.7	12	9.7	38.8%
3月	28	12	1	2	5	8	2	6	4.0	11	3.7	19	9.7	34.6%
計	345	138	18	17	44	82	43	42	28	84	28	169	99.1	28.7%

令和6年度

	開館日数		利用件数				利用日数				換算利用 日数合計 ⑥)+④+⑤)⑦	換算 利用率 ⑦/①		
	①	②	全面	利用件数			2/3		換算日数④	1/3				
				屋外 単独	1/3	2/3	3/3	利用日数					換算日数⑤	
4月	30	20	1	2	7	10	5	4	2.7	15	5	24	12.7	42.3%
5月	31	21	0	3	3	6	0	6	4.0	17	5.7	23	9.7	31.3%
6月	30	16	1	4	7	12	2	8	5.3	15	5	25	12.3	41%
7月	31	21	2	2	6	10	6	5	3.3	12	4	23	13.3	42.9%
8月	28	16	2	3	3	8	6	5	3.3	7	2.3	18	11.7	41.8%
9月	30	15	2	2	5	9	4	8	5.3	9	3	21	12.3	41%
10月	0	0	0	0	0	0	0	0	0.0	0	0	0	0	0%
11月	0	0	0	0	0	0	0	0	0.0	0	0	0	0	0%
12月	0	0	0	0	0	0	0	0	0.0	0	0	0	0	0%
1月	0	0	0	0	0	0	0	0	0.0	0	0	0	0	0%
2月	0	0	0	0	0	0	0	0	0.0	0	0	0	0	0%
3月	0	0	0	0	0	0	0	0	0.0	0	0	0	0	0%
計	180	109	8	16	31	55	23	36	23.9	75	25	134	72	20.025%

大規模修繕工事のため、半年間休館

令和7年度

	開館日数 ①	開催日数 ②	利 用 件 数				利 用 日 数				換算利用 日数合計 ⑥)+④+⑤)⑦	換算 利用率 ⑦/①			
			全 面		屋外 単独		全 面		2 / 3				1 / 3		
			2 / 3	1 / 3	2 / 3	1 / 3	利用日数 ③	利用日数	換算日数④	利用日数			換算日数⑤		
4 月	30	20	1	3	8	0	12	5	9	6.0	16	5.3	30	16.3	54.3%
5 月	31	21	1	4	5	1	11	4	8	5.3	13	4.3	25	13.7	44.2%
6 月	30	16	2	4	3	0	9	3	7	4.7	9	3	19	10.7	35.7%
7 月	31	21	3	0	5	0	8	9	0	0.0	8	2.7	17	11.7	37.7%
8 月	28	16	1	2	2	0	5	3	3	2.0	5	1.7	11	6.7	23.9%
9 月	30	15	0	1	3	0	4	0	3	2.0	7	2.3	10	4.3	14.3%
10 月	31	18	3	1	10	0	14	7	1	0.7	24	8	32	15.7	50.6%
11 月	29	24	4	2	6	1	13	9	7	4.7	9	3	25	16.7	57.6%
12 月	26	21	2	1	5	0	8	7	2	1.3	15	5	24	13.3	51.2%
1 月	26	18	5	2	2	0	9	10	5	3.3	7	2.3	22	15.7	60.4%
2 月	25	17	5	2	1	0	8	13	2	1.3	3	1	18	15.3	61.2%
3 月	28	14	0	3	3	0	6	0	8	5.3	6	2	14	7.3	26.1%
計	345	221	27	25	53	2	107	70	55	36.6	122	40.6	247	147.4	42.7%

## イベント開催状況

令和5年度

区分	県、商工指導団体等の催し物	民間企業等の催し物				合計
		展示会・フェア	有料イベント	その他	小計	
件数	5件	39件	4件	34件	77件	82件
構成比	6.1%	47.6%	4.9%	41.5%	93.9%	100%
主な催し物	試験会場 ワクチン接種 就職説明会 信玄公まつり Kids job Trialフェア 甲斐クラフトフェア	各種展示会 感謝祭 商談会 カーショー	プロレス興行 カーショー 大相撲	撮影 試験会場 進学、就職説明会		

イベントの名称等		イベントの名称等	
1	撮影	45	建設重機・機器フェス
2	就職説明会	46	ワクチン接種(キャンセル)
3	ヤマナシジュエリーフェア	47	食品販売
4	カーショー	48	カーショー
5	電材商談会	49	機械電子フェア
6	家具商談会	50	ビジネスマッチング
7	就職説明会	51	ロボットコンテスト
8	新入生研修	52	就職説明会
9	住器商談会	53	事務機販売
10	酒類販売	54	食品・酒類商談会
11	撮影	55	社員研修会
12	就職説明会	56	ファミリーフェス
13	電材商談会	57	自動車研修会
14	健康フェア	58	社会貢献品販売
15	進学相談会	59	絵画販売
16	就職説明会	60	NET回線工事
17	進学相談会	61	プロレス興行
18	進学相談会	62	住宅販売
19	食品・酒類商談会	63	就職説明会
20	絵画販売	64	甲斐クラフトフェア
21	自動車販売	65	学校クラブ練習
22	就職説明会	66	就職説明会
23	企業説明会	67	就職説明会
24	ワクチン接種	68	撮影
25	ワインコンクール	69	入学試験
26	中古車販売	70	輸入車販売
27	学童講習会	71	撮影
28	カーショー	72	就職説明会
29	教育研究会	73	中古車販売
30	撮影	74	自動車販売
31	Kids job trialフェア	75	農機販売
32	マルシェ	76	就職説明会
33	ファミリーフェス	78	就職説明会
34	資格試験	79	NET回線工事
35	資格試験	80	プロレス興行
36	撮影	81	建材販売
37	ペット販売	82	就職説明会
38	建材販売	83	ペット販売
39	什器販売	84	絵画販売
40	カーショー		
41	大相撲		
42	中古車販売		
43	家具商談会		
44	信玄公まつり		

令和6年度

区分	県、商工指導団体等の催し物	民間企業等の催し物				合計
		展示会・フェア	有料イベント	その他	小計	
件数	5件	32件	1件	17件	50件	55件
構成比	9.1%	58.2%	1.8%	30.9%	90.9%	100%
主な催し物	試験会場 ワインコンクール 県立博物館 薬務課試験 甲斐クラフトフェア	各種展示会 感謝祭 商談会 カーショー	プロレス興行 カーショー	撮影 進学、就職説明会 試験会場		

イベントの名称等		イベントの名称等	
1	電材商談会	45	住宅リフォームセミナー
2	就職説明会	46	技能競技大会
3	ヤマナシジュエリーフェア	47	建材販売
4	業務食品販売	48	プロレス興行
5	就職説明会	49	NET回線工事
6	家具商談会	50	什器販売
7	ファミリーフェス	51	機械電子フェア
8	カーショー	52	家具商談会
9	撮影	53	住宅販売
10	新入生研修	54	中古車販売
11	ファミリーフェス	55	建設重機・機器フェス
12	撮影	56	
13	就職説明会	57	
14	絵本展	58	
15	酒類販売	59	
16	住器商談会	60	
17	健康フェア	61	
18	電材商談会	62	
19	住器商談会	63	
20	就職説明会	64	
21	食品・酒類商談会	65	
22	撮影	66	
23	進学相談会	67	
24	進学相談会	68	
25	絵画販売	69	
26	就職説明会	70	
27	キッチンカー	71	
28	就職説明会	72	
29	ネットワークシステムセミナー	73	
30	自動車販売	74	
31	ワインコンクール	75	
32	中古車販売	76	
33	児童学習会	77	
34	就職説明会	78	
35	ビジネスマッチング	79	
36	ペット販売	80	
37	社会貢献品販売	81	
38	中古パソコン販売	82	
39	甲斐クラフトフェア	83	
40	撮影	84	
41	絵画販売	85	
42	ファミリーフェス	86	
43	資格試験	87	
44	資格試験	88	

令和7年度

区 分	県、商工指導団体等の催し物	民間企業等の催し物				合 計
		展示会・フェア	有料イベント	その他	小計	
件数	9件	56件	7件	33件	96件	105件
構成比	8.6%	53.3%	6.7%	31.4%	91.4%	100%
主な催し物	試験会場 就職説明会 信玄公まつり 甲斐クラフトフェア	各種展示会 感謝祭 商談会 カーショー	プロレス興行 カーショー	撮影 試験会場 進学、就職説明会		

イベントの名称等		イベントの名称等	
1	NET回線工事	51	家具商談会
2	プロレス興行	52	住宅販売
3	電材商談会	53	ペット販売
4	絵画商談会	54	転職相談会
5	信玄公祭り	55	食品販売
6	就職説明会	56	介護研修会
7	ヤマナシジュエリーフェア	57	プロレス興行
8	音楽収録	58	撮影
9	建材販売	59	中古車販売
10	電材商談会	60	建設重機・機器フェス
11	就職説明会	61	地域物流セミナー
12	家具商談会	62	自動車研修会
13	カーショー	63	カーショー
14	撮影	64	食品販売
15	就職説明会	65	撮影
16	住宅相談会	66	情報機器展示会
17	就職説明会	67	カーショー
18	酒類販売	68	機械電子フェア
19	電材商談会	69	機械電子商談会
20	ペット販売	70	カーショー
21	業務洗濯機実演	71	法人青年部集会
22	業務食品販売	72	社会貢献品販売
23	輸入車販売	73	食品・酒類商談会
24	食品・酒類商談会	74	什器販売
25	測定器工具販売	75	就職説明会
26	健康フェア	76	プロレス興行
27	就職説明会	77	NET回線工事
28	特殊車両展示	78	甲斐クラフトフェア
29	就職説明会	79	農業園芸資材販売
30	住器商談会	80	絵画販売
31	進学相談会	81	就職説明会
32	進学相談会	82	食材検品作業
33	撮影	83	撮影
34	自動車販売	84	ペット販売
35	ワインコンクール	85	住宅相談会
36	自動車販売	86	ライブリハーサル
37	自動車研修会	87	入学試験
38	児童学習会	88	物資輸送訓練
39	ネットワークシステムセミナー	89	輸入車販売
40	学習発表会	90	撮影
41	体験型ワークショップ	91	自動車販売
42	ペット販売	92	ライブリハーサル
43	ファミリーフェス	93	就職説明会
44	資格試験	94	自動車販売

45	資格試験	95	中古車販売
46	住宅相談会	96	農機販売
47	什器販売	97	住宅販売
48	建材販売	98	就職説明会
49	電材商談会	99	就職説明会
50	家電展示会	100	就職説明会
		101	建材販売
		102	プロレス興行
		103	業務食品販売
		104	住宅販売
		105	撮影

展示場区別利用時間状況

令和5年度

(数字は利用時間)

( 4月)

	1	2	3	4	5	6	7	8	9	10	11	12	13	14	15	16	17	18	19	20	21	22	23	24	25	26	27	28	29	30
展示場全面利用										14	12	13	11	14																
3分の2利用																						4	8							
3分の1利用	4	10						10							4		4	11			10	10	11		4					
屋外展示場利用																						8								

( 5月)

	1	2	3	4	5	6	7	8	9	10	11	12	13	14	15	16	17	18	19	20	21	22	23	24	25	26	27	28	29	30	31
展示場全面利用																															
3分の2利用												9	13																		
3分の1利用																6	10									9	20				
屋外展示場利用																		4									8				

( 6月)

	1	2	3	4	5	6	7	8	9	10	11	12	13	14	15	16	17	18	19	20	21	22	23	24	25	26	27	28	29	30
展示場全面利用				9	11																									
3分の2利用																		12												
3分の1利用								10		13						4	8		8	9										23
屋外展示場利用																													8	

( 7月)

	1	2	3	4	5	6	7	8	9	10	11	12	13	14	15	16	17	18	19	20	21	22	23	24	25	26	27	28	29	30	31
展示場全面利用							4	10	8					4	10	10														10	11
3分の2利用																															
3分の1利用	32	23	11								11	24	21				4														8
屋外展示場利用	10	11	4										8	10	10														8	11	

( 8月)

	1	2	3	4	5	6	7	8	9	10	11	12	13	14	15	16	17	18	19	20	21	22	23	24	25	26	27	28	29	30	31
展示場全面利用																		9	9	11											
3分の2利用				10	10																	4	9					4	10		
3分の1利用	8	13	20	4	10																										
屋外展示場利用		8	10																												

( 9月)

	1	2	3	4	5	6	7	8	9	10	11	12	13	14	15	16	17	18	19	20	21	22	23	24	25	26	27	28	29	30
展示場全面利用																														2
3分の2利用								13	9	12																				
3分の1利用			16				10	9	11	13		5	9																	
屋外展示場利用			7																											

( 10月)

	1	2	3	4	5	6	7	8	9	10	11	12	13	14	15	16	17	18	19	20	21	22	23	24	25	26	27	28	29	30	31
展示場全面利用	13				8	11	10						9	10	10															12	
3分の2利用																												4	14		
3分の1利用																					10	10	11								
屋外展示場利用	8											9	10	11															12	12	

( 11月)

	1	2	3	4	5	6	7	8	9	10	11	12	13	14	15	16	17	18	19	20	21	22	23	24	25	26	27	28	29	30
展示場全面利用			9	4	13																									
3分の2利用								12	12	11	12																			
3分の1利用										11	9	12	11	19	9		18	18				5	8	25	16	20	12			
屋外展示場利用			4	13												4	9	9												

( 12月)

	1	2	3	4	5	6	7	8	9	10	11	12	13	14	15	16	17	18	19	20	21	22	23	24	25	26	27	28	29	30	31
展示場全面利用	8	9	8						9																						
3分の2利用															4	9	12														
3分の1利用																															
屋外展示場利用				4												8															

( 1月)

	1	2	3	4	5	6	7	8	9	10	11	12	13	14	15	16	17	18	19	20	21	22	23	24	25	26	27	28	29	30	31	
展示場全面利用																																
3分の2利用																				4	11						7	10	10	13	13	15
3分の1利用																																
屋外展示場利用																											4	8	8			

( 2月)

	1	2	3	4	5	6	7	8	9	10	11	12	13	14	15	16	17	18	19	20	21	22	23	24	25	26	27	28	29	
展示場全面利用									4	10	10									8	8	9	11							
3分の2利用	15																												4	
3分の1利用						5	11																							
屋外展示場利用								8	9	9						11	11	12	4											

( 3月)

	1	2	3	4	5	6	7	8	9	10	11	12	13	14	15	16	17	18	19	20	21	22	23	24	25	26	27	28	29	30	31
展示場全面利用			9	11																											
3分の2利用	9						2	12	9	12																					
3分の1利用							13	9													9	20	22	23	12						
屋外展示場利用	8																														

展示場区分別利用時間状況

令和6年度

(数字は利用時間)

( 4月)

	1	2	3	4	5	6	7	8	9	10	11	12	13	14	15	16	17	18	19	20	21	22	23	24	25	26	27	28	29	30
展示場全面利用								14	12	11	12	15																		
3分の2利用	4	11																	4	9										
3分の1利用					11										9	9	10	10	10	10		6			5	14	10	18	15	
屋外展示場利用																			8							10	10	10	8	

( 5月)

	1	2	3	4	5	6	7	8	9	10	11	12	13	14	15	16	17	18	19	20	21	22	23	24	25	26	27	28	29	30	31
展示場全面利用																															8
3分の2利用																4	8			10	10			9	13						
3分の1利用		6	9	9	9	12													11	12	12	11	12	12	11	11	12	12	12	8	
屋外展示場利用	8	8	9	9	9	9											8														

( 6月)

	1	2	3	4	5	6	7	8	9	10	11	12	13	14	15	16	17	18	19	20	21	22	23	24	25	26	27	28	29	30
展示場全面利用	11																													
3分の2利用												8	12	10	15					18	16		12					4	11	
3分の1利用							8	12										8	9			4	8				22	29	11	
屋外展示場利用	8																												8	

( 7月)

	1	2	3	4	5	6	7	8	9	10	11	12	13	14	15	16	17	18	19	20	21	22	23	24	25	26	27	28	29	30	31
展示場全面利用		9	10	12								4	10	10																	
3分の2利用					11	12	12															2	9								
3分の1利用	11							15	24	21				4						9				9	13	20	17				
屋外展示場利用					8	8	8	4				8	8	9																	

( 8月)

	1	2	3	4	5	6	7	8	9	10	11	12	13	14	15	16	17	18	19	20	21	22	23	24	25	26	27	28	29	30	31
展示場全面利用		8	10	9																			9	9	10						
3分の2利用																										11		4	10	9	10
3分の1利用							11									11	12	11	11										6	8	
屋外展示場利用																															

( 9月)

	1	2	3	4	5	6	7	8	9	10	11	12	13	14	15	16	17	18	19	20	21	22	23	24	25	26	27	28	29	30
展示場全面利用																					9	10	10	14						
3分の2利用					2	12	9	12			10	11	11	10																
3分の1利用							13			4	9	10	10	15	8															
屋外展示場利用																					9	10	19	14						

( 10月)

	1	2	3	4	5	6	7	8	9	10	11	12	13	14	15	16	17	18	19	20	21	22	23	24	25	26	27	28	29	30	31
展示場全面利用																															
3分の2利用																															
3分の1利用																															
屋外展示場利用																															

( 11月)

	1	2	3	4	5	6	7	8	9	10	11	12	13	14	15	16	17	18	19	20	21	22	23	24	25	26	27	28	29	30
展示場全面利用																														
3分の2利用																														
3分の1利用																														
屋外展示場利用																														

( 12月)

	1	2	3	4	5	6	7	8	9	10	11	12	13	14	15	16	17	18	19	20	21	22	23	24	25	26	27	28	29	30	31
展示場全面利用																															
3分の2利用																															
3分の1利用																															
屋外展示場利用																															

( 1月)

展示場全面利用	大規模修繕工事のため、半年間休館																														
3分の2利用																															
3分の1利用																															
屋外展示場利用																															

( 2月)

	1	2	3	4	5	6	7	8	9	10	11	12	13	14	15	16	17	18	19	20	21	22	23	24	25	26	27	28
展示場全面利用																												
3分の2利用																												
3分の1利用																												
屋外展示場利用																												

( 3月)

	1	2	3	4	5	6	7	8	9	10	11	12	13	14	15	16	17	18	19	20	21	22	23	24	25	26	27	28	29	30	31
展示場全面利用																															
3分の2利用																															
3分の1利用																															
屋外展示場利用																															

展示場区分別利用時間状況

令和7年度

(数字は利用時間)

( 4月)

	1	2	3	4	5	6	7	8	9	10	11	12	13	14	15	16	17	18	19	20	21	22	23	24	25	26	27	28	29	30
展示場全面利用								15	12	13	12	14																		
3分の2利用			4	11											13	16	14	4	13	9	12									
3分の1利用	4	9	10	10	15	12																4	10		10	10	11			
屋外展示場利用					12																					8				

( 5月)

	1	2	3	4	5	6	7	8	9	10	11	12	13	14	15	16	17	18	19	20	21	22	23	24	25	26	27	28	29	30	31
展示場全面利用												14	17	18	4																
3分の2利用																4	8	12		5	11								5	9	
3分の1利用															10	9	10				9	8	12	13		9	8	11			
屋外展示場利用																8										8			4	8	

( 6月)

	1	2	3	4	5	6	7	8	9	10	11	12	13	14	15	16	17	18	19	20	21	22	23	24	25	26	27	28	29	30
展示場全面利用						10	16	11																						
3分の2利用	10		8	11									13						8	11	10	13								
3分の1利用				8	10						10	8	9	10	8						4	9								
屋外展示場利用	8										8	8	8	8	8															

( 7月)

	1	2	3	4	5	6	7	8	9	10	11	12	13	14	15	16	17	18	19	20	21	22	23	24	25	26	27	28	29	30	31
展示場全面利用				11	9	12				4	10	10										11	10	13							
3分の2利用																															
3分の1利用	12	19						15	24	20						8					4			2	10						
屋外展示場利用				8	8	8	4				8	10	11		8																

( 8月)

	1	2	3	4	5	6	7	8	9	10	11	12	13	14	15	16	17	18	19	20	21	22	23	24	25	26	27	28	29	30	31
展示場全面利用																						9	9	10							
3分の2利用																									11		4	15			
3分の1利用		11					9	8	11	13																					
屋外展示場利用		8																													

( 9月)

	1	2	3	4	5	6	7	8	9	10	11	12	13	14	15	16	17	18	19	20	21	22	23	24	25	26	27	28	29	30
展示場全面利用																														
3分の2利用																			1	11	9	15								
3分の1利用						8	8	10																				4	10	
屋外展示場利用																														

( 10月)

	1	2	3	4	5	6	7	8	9	10	11	12	13	14	15	16	17	18	19	20	21	22	23	24	25	26	27	28	29	30	31
展示場全面利用														16	18	8	9	1						5	12						
3分の2利用													11																		
3分の1利用	7	11	10	16	10				9	8	12	12	13																	8	
屋外展示場利用				8	8												8	9	9					5	11					8	

( 11月)

	1	2	3	4	5	6	7	8	9	10	11	12	13	14	15	16	17	18	19	20	21	22	23	24	25	26	27	28	29	30
展示場全面利用	4	13	10					9	12									9	9	14	8									
3分の2利用												11	11	11	13													8	11	10
3分の1利用					16	11							10											5	9	8	9			
屋外展示場利用	4	13						9	11							8	8	8	9	14	4	8								

( 12月)

	1	2	3	4	5	6	7	8	9	10	11	12	13	14	15	16	17	18	19	20	21	22	23	24	25	26	27	28	29	30	31
展示場全面利用					8	10	8																						17	16	14
3分の2利用													5	12																	
3分の1利用		13					2	8			11	10	10	10		4	12	12	12	12	12	12	12	4							
屋外展示場利用																															

( 1月)

	1	2	3	4	5	6	7	8	9	10	11	12	13	14	15	16	17	18	19	20	21	22	23	24	25	26	27	28	29	30	31
展示場全面利用	8												9	8	8						4					9		8	10	10	
3分の2利用																4	10							5	10	10					
3分の1利用							9	8	11	13																					
屋外展示場利用																											12		10	10	

( 2月)

	1	2	3	4	5	6	7	8	9	10	11	12	13	14	15	16	17	18	19	20	21	22	23	24	25	26	27	28		
展示場全面利用	10					11	9	12					4	10	10	9	9	9	9					16				5		
3分の2利用																														
3分の1利用																					9	9	10							
屋外展示場利用	10					8	12	12	4				8	10	11															

( 3月)

	1	2	3	4	5	6	7	8	9	10	11	12	13	14	15	16	17	18	19	20	21	22	23	24	25	26	27	28	29	30	31
展示場全面利用	12																														
3分の2利用		4	8									1	11	10	12						11	9	9								
3分の1利用														11		9	9	10					8	13							
屋外展示場利用		8																			9	9	8								

## 来館者数

(単位:人)

### 令和5年度

	展示場	会議室	計
4月	44,413	180	44,593
5月	9,863	273	10,136
6月	18,193	1,627	19,820
7月	18,969	439	19,408
8月	26,579	237	26,816
9月	9,986	448	10,434
10月	40,139	498	40,637
11月	51,939	416	52,355
12月	13,103	479	13,582
1月	12,144	297	12,441
2月	17,399	381	17,780
3月	20,685	339	21,024
計	283,412	5,614	289,026

### 令和6年度

	展示場	会議室	計
4月	71,490	281	71,771
5月	54,122	217	54,339
6月	42,814	1,052	43,866
7月	34,115	189	34,304
8月	31,318	386	31,704
9月	38,481	588	39,069
10月	0	0	0
11月	0	0	0
12月	0	0	0
1月	0	0	0
2月	0	0	0
3月	0	0	0
計	272,340	2,713	275,053

### 令和7年度

	展示場	会議室	計
4月	49,303	217	49,520
5月	21,195	540	21,735
6月	36,422	610	37,032
7月	22,462	100	22,562
8月	25,824	150	25,974
9月	12,417	400	12,817
10月	36,469	530	36,999
11月	60,368	500	60,868
12月	30,314	567	30,881
1月	31,064	515	31,579
2月	25,735	215	25,950
3月	18,795	770	19,565
計	370,368	5,114	375,482

## 行政財産使用許可一覧

令和8年4月1日現在

使用目的 設置施設等	使用（設置）場所	使用面積等
事務室	管理棟 3階	555.00 m <sup>2</sup>
事務室	管理棟 4階	84.29 m <sup>2</sup>
電気通信線路設備		
支線	建物敷地内	2 条
公衆電話ボックス	建物敷地内	1 台
光アクセスシステム	展示棟 2階機械室	0.40 m <sup>2</sup>
電力供給設備		
本柱	建物敷地内	7 本
支線柱	建物敷地内	1 本
支線	建物敷地内	4 条
その他		
郵便ポスト	建物敷地内	0.45 m <sup>2</sup>
その他		
厨房	建物敷地内	88.60 m <sup>2</sup>
その他		
5 G 基地局	建物敷地内	1.06 m <sup>2</sup>
5 G 基地局	建物敷地内	2.80 m <sup>2</sup>

## 自動販売機 設置状況

### 令和5年度

一連番号	設置場所	商品種類	メーカー	設置料金	設置業者	電気代
1	屋内1階	缶・ペット	ダイドー	275,000	ダイドードリンコ(株)	設置料金込
2	屋外	缶・ペット	ダイドー	203,500		
3	屋外	缶・ペット	ダイドー	128,700		
4	屋内1階	缶・ペット	コカコーラ	268,356	コカコーライーストジャパン	設置料金込
5	屋内4階	缶・ペット	コカコーラ	201,274		
計				1,076,830		

### 令和6年度

一連番号	設置場所	商品種類	メーカー	設置料金	設置業者	電気代
1	屋内1階	缶・ペット	ダイドー	557,700	ダイドードリンコ(株)	136,560
2	屋内1階	缶・ペット	ダイドー			
3	屋外	缶・ペット	ダイドー			
4	屋内1階	缶・ペット	コカコーラ	158,400	FVジャパン(株)	64,520
5	屋内1階	お菓子・パン	亀田製菓他			
6	屋内1階	紙コップ	コカコーラ他	242,368	コカコーライーストジャパン	98,960
7	屋外	缶・ペット	コカコーラ			
計				958,468		300,040

### 令和7年度

一連番号	設置場所	商品種類	メーカー	設置料金	設置業者	電気代
1	屋内1階	缶・ペット	ダイドー	557,700	ダイドードリンコ(株)	172,260
2	屋内1階	缶・ペット	ダイドー			
3	屋外	缶・ペット	ダイドー			
4	屋内1階	缶・ペット	コカコーラ	158,400	FVジャパン(株)	71,060
5	屋内1階	お菓子・パン	亀田製菓他			
6	屋内1階	紙コップ	コカコーラ他	242,266	コカコーライーストジャパン	144,406
7	屋外	缶・ペット	コカコーラ			
計				958,366		387,726

## 太陽光発電設備利用に係る納付金

(税込、単位:円)

令和5年度	294,400
令和6年度	294,400
令和7年度	294,400