

## 1 調査概要

- |               |   |
|---------------|---|
| (1) 調査実施市町村数  | 28市町村                                   |
| (2) 調査方法      | 各市町村管内における子育て家庭に対し、アンケート調査を実施           |
| (3) 調査実施時期    | 平成20年10月から平成21年6月までの間                   |
| (3) 調査対象・回答者数 | 配布数 21,614世帯<br>回答数 17,118世帯 回収率 79.20% |

## 2 調査項目

### 1 基本事項

- |                        |                           |
|------------------------|---------------------------|
| (1) 子どもの数              | (2) 学年                    |
| (3) 同居等の状況(複数回答)       | (4) 日頃、子どもを預かってもらう人(複数回答) |
| (4-1) 祖父母等の預かり状況(複数回答) | (4-2) 友人知人の預かり状況(複数回答)    |
| (5) 子どもの身の回りの世話        | (6) 父親の就労状況               |
| (7) 母親の就労状況            | (8) 母親の就労希望               |
| (8-1) 就職希望有り働いていない理由   |                           |

### 2 子育て支援について

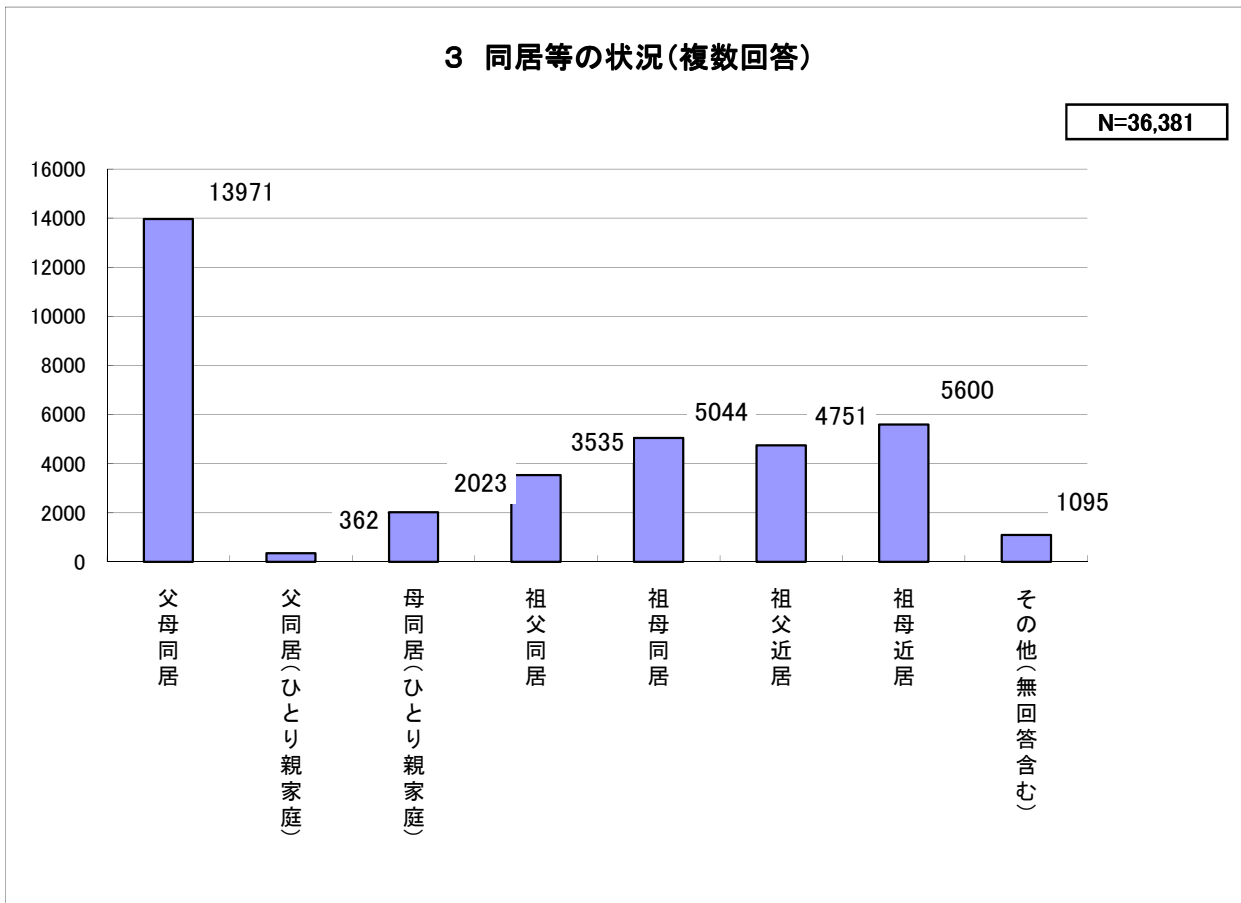
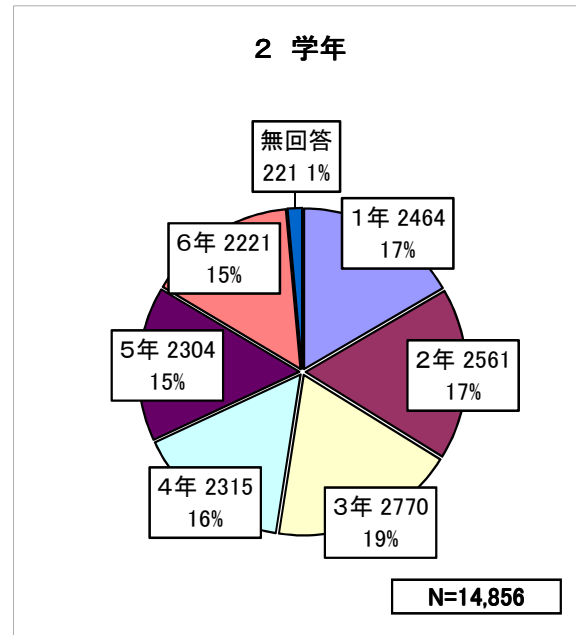
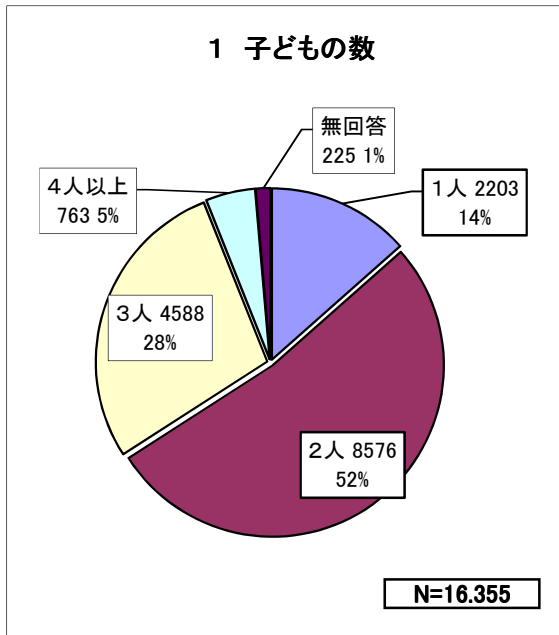
- |                                 |                                 |
|---------------------------------|---------------------------------|
| (9) 放課後児童クラブの利用                 | (10) 放課後児童クラブを利用していない理由         |
| (11) 放課後子ども教室の利用                | (12) 小学校4年生移行の放課後の過ごし方(希望)      |
| (13) 子どもの病気やケガ                  | (複数回答)                          |
| (14) 子どもが病気やケガで学校を休む場合の対応(複数回答) |                                 |
| (15) 一時預かりの有無                   | (15-1) 一時預かり年間利用日数              |
| (15-2) 一時預かりの理由別日数(年間)          | (16) ファミリーサポートセンターの利用           |
| (17) ファミリーサポートセンターの利用希望         | (17-1) ファミリーサポートセンターの希望理由(複数回答) |

### 3 その他の事項

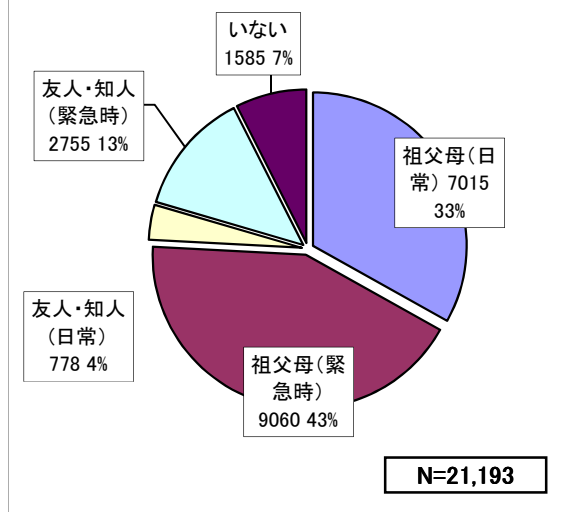
- |                             |                              |
|-----------------------------|------------------------------|
| (18) 子育てに関する悩みや不安の相談先(複数回答) | (19) 子育ての情報入手先(複数回答)         |
| (20) 子育ての不安感や負担感を感じているか     | (21) 行政に対して期待すること、望むこと(複数回答) |

### 3 調査結果

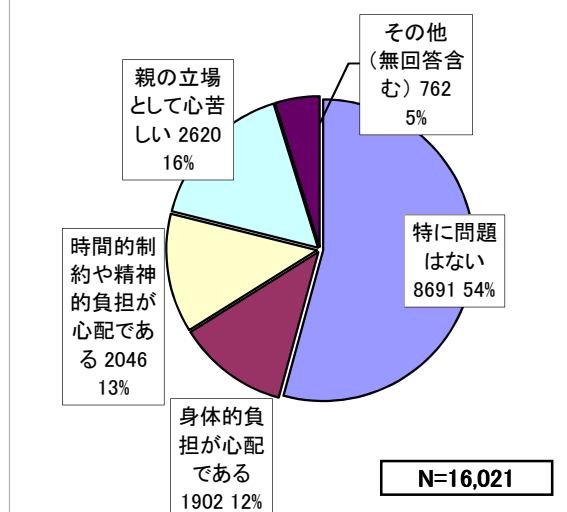
#### 1 基本事項



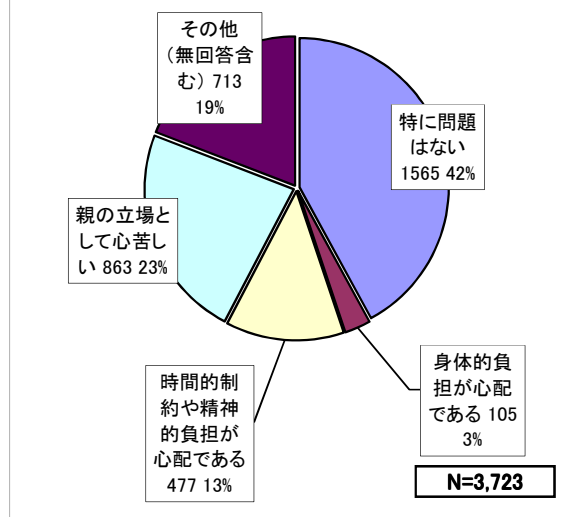
#### 4 日頃、子どもを預かってもらう人(複数回答)



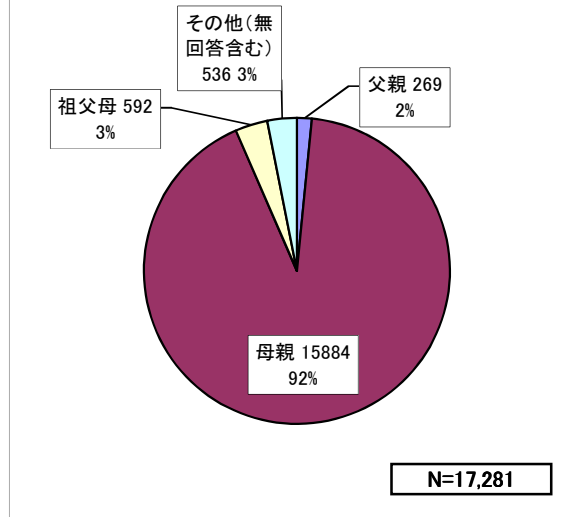
#### 4-1 祖父母等の預かり状況(複数回答)



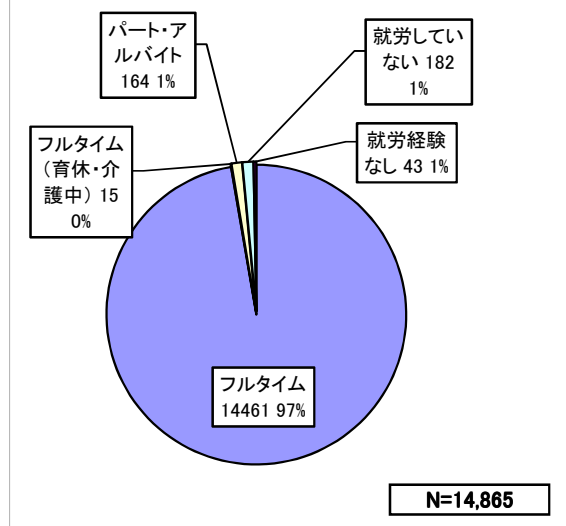
#### 4-2 友人知人の預かり状況(複数回答)



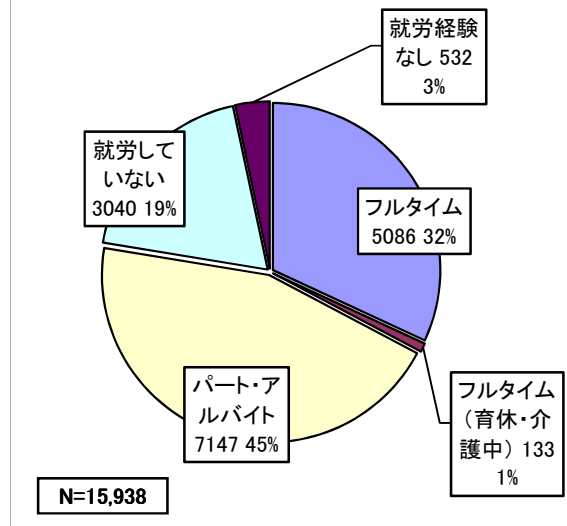
#### 5 子どもの身の回りの世話



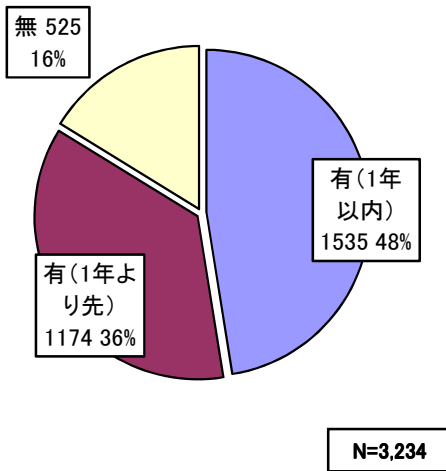
#### 6 父親の就労状況



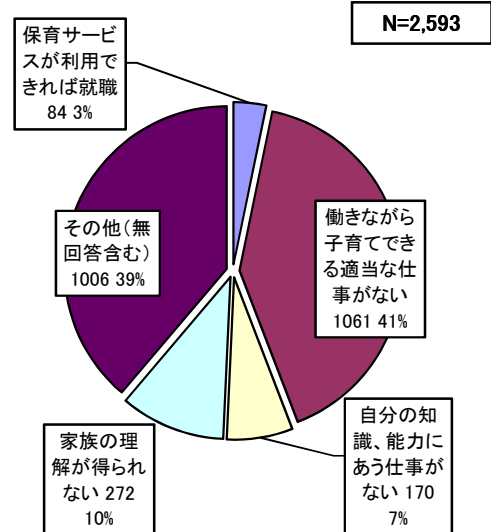
#### 7 母親の就労状況



### 8 母親の就労希望



### 9 就職希望有り働いていない理由



### コメント

○設問3

回答した人の約5割が、祖父又は祖母が同居又は近居していると答えています。

○設問4、4-1

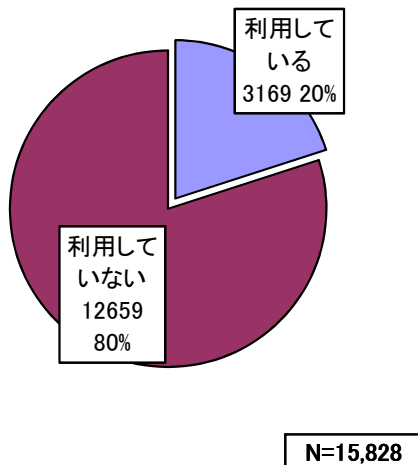
回答した人の約8割が、日常及び緊急時に祖父母に子どもを預けると答えています。また、祖父母や友人に子どもを預けている人の約2割が、祖父母等の身体的・精神的負担が心配であると答えています。

○設問5

回答した人の約9割が、子どもの身の回りの世話は「母親」がすると答えています。

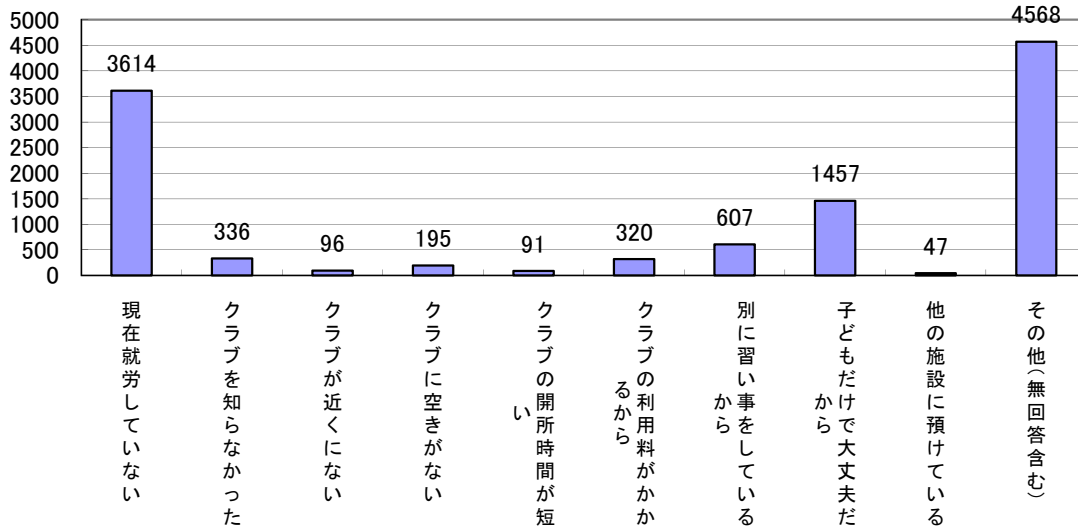
## 2 子育て支援について

### 9 放課後児童クラブの利用

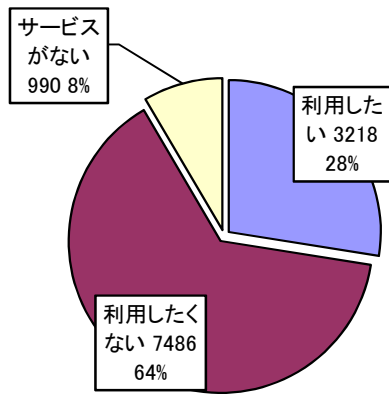


### 10 放課後児童クラブを利用していない理由(複数回答)

N=11,331



### 11 放課後子ども教室の利用



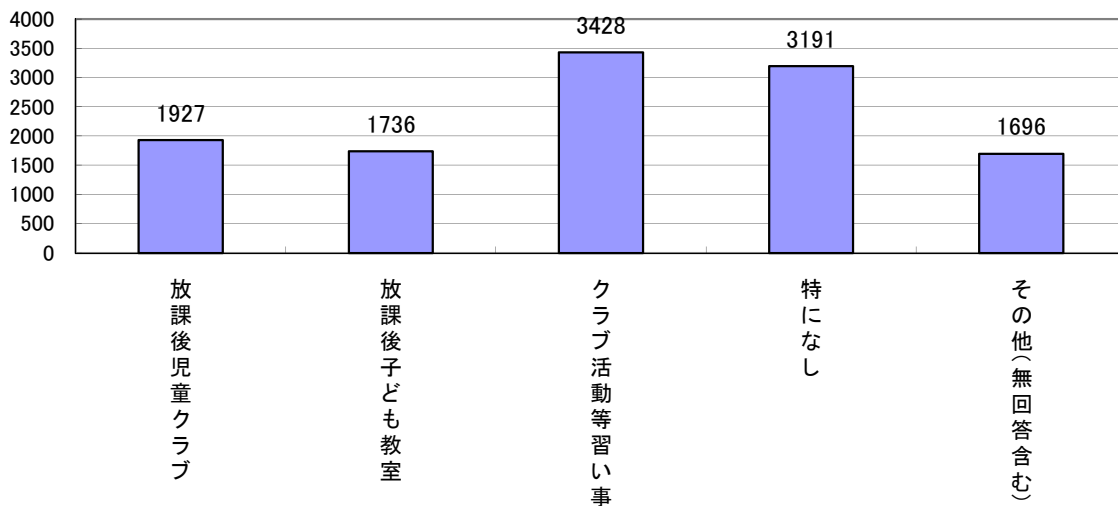
N=11,694

#### コメント

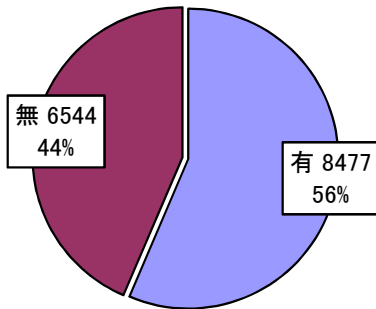
- 設問11  
回答した人の約3割が、放課後子ども教室を利用したいと答えています。
- 設問12  
回答した人の約3割が、小学校4年生以降はクラブ活動等習い事をさせたいと答えています。

### 12 小学校4年生以降の放課後の過ごし方(希望)(複数回答)

N=11,978



### 13 子どもの病気やケガ



N=15,021

### コメント

#### ○設問14

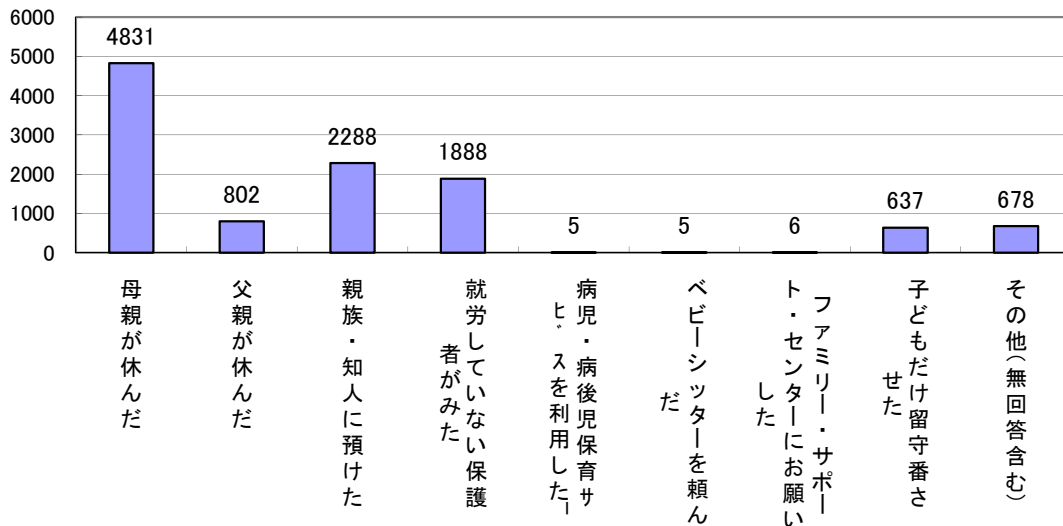
子どもの病気やケガで学校を休む場合、回答した人の約5割が、父親か母親が仕事を休んだと答えています。

#### ○設問15-2

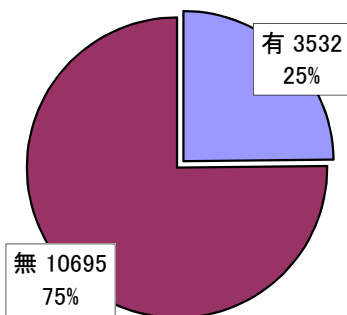
回答した人の約6割が、冠婚葬祭やリフレッシュなどの理由で一時預かりのサービスを利用し

### 14 子どもが病気やケガで学校を休む場合の対応（複数回答）

N=11,140

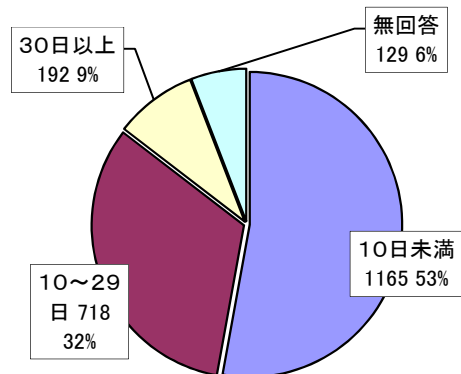


### 15 一時預かりの有無



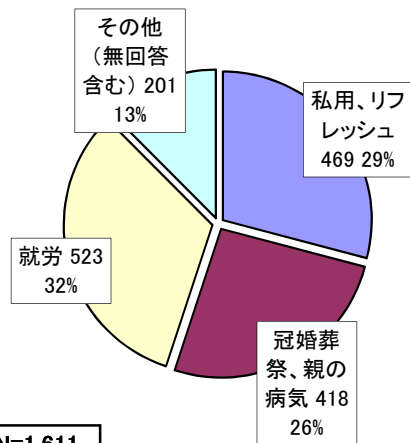
N=14,227

### 15-1 一時預かりの年間利用日数



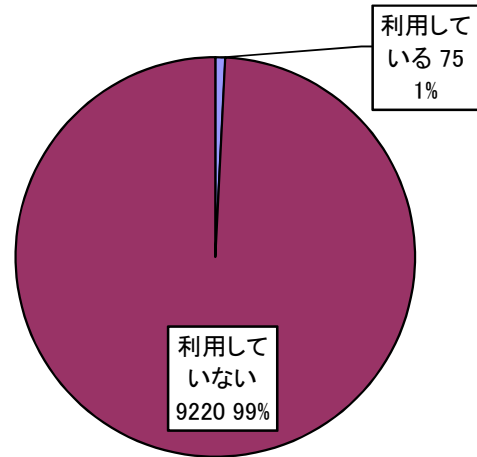
N=2,204

### 15-2 一時預かりの理由別日数 (年間)



N=1,611

### 16 ファミリーサポートセンターの利用



N=9,295

### コメント

#### ○設問17

回答した人の約2割が、ファミリーサポートセンターを利用したいと答えています。

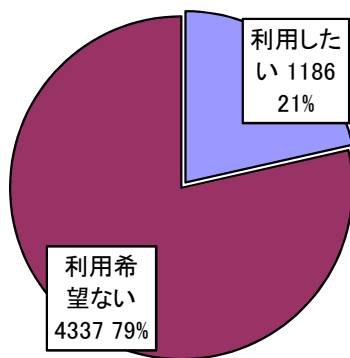
#### ○設問18

回答した人の約5割が、子育てに関する悩みや不安について配偶者・パートナー、親族、友人知人に相談すると答えています。

#### ○設問19

回答した人の約4割が子育てに関する情報をテレビ・ラジオ、子育て雑誌、インターネットやホームページなどから入手していると答えています。

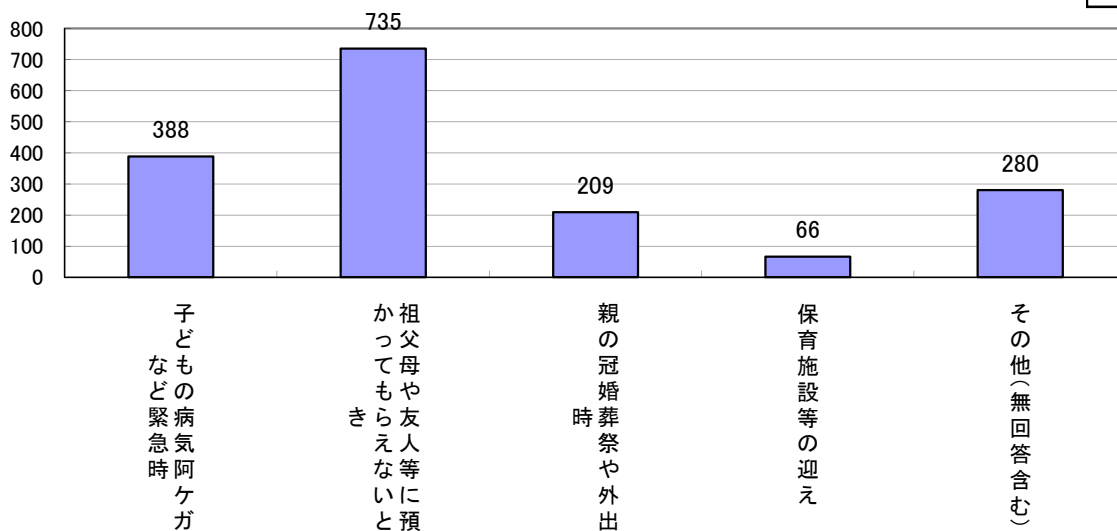
### 17 ファミリーサポートセンター利用希望



N=5,523

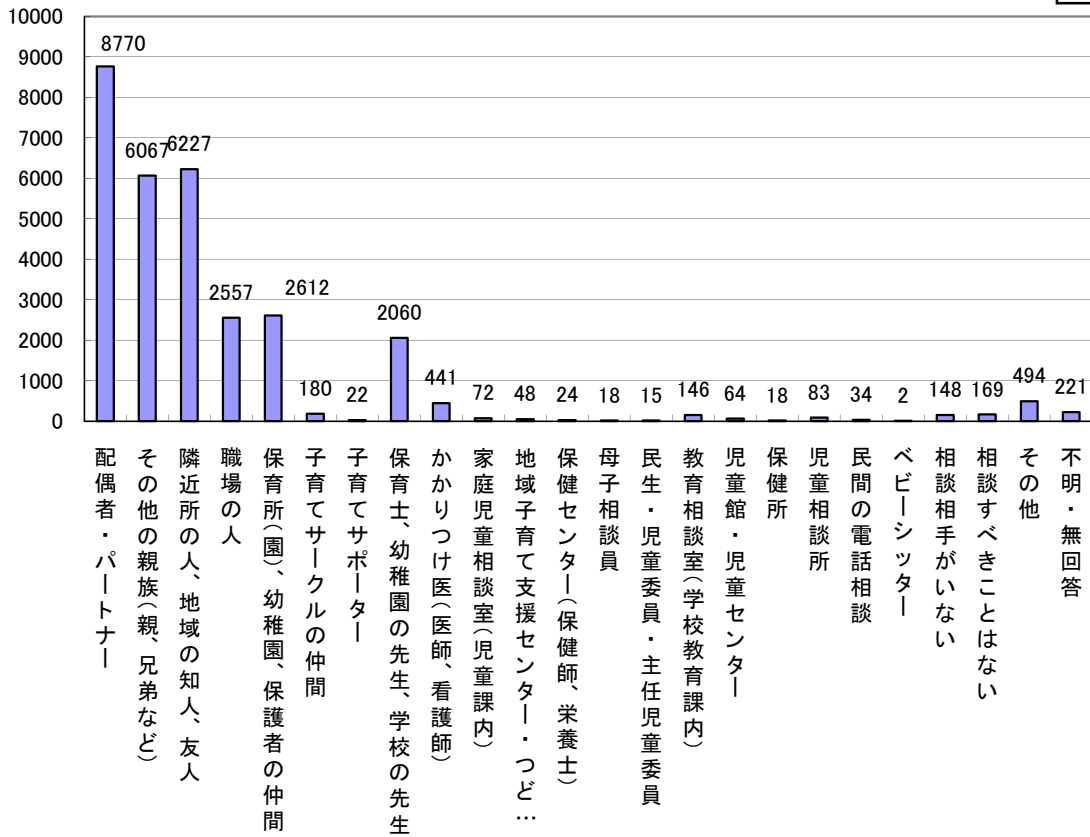
### 17-1 ファミリーサポートセンターの希望理由 (複数回答)

N=1,678



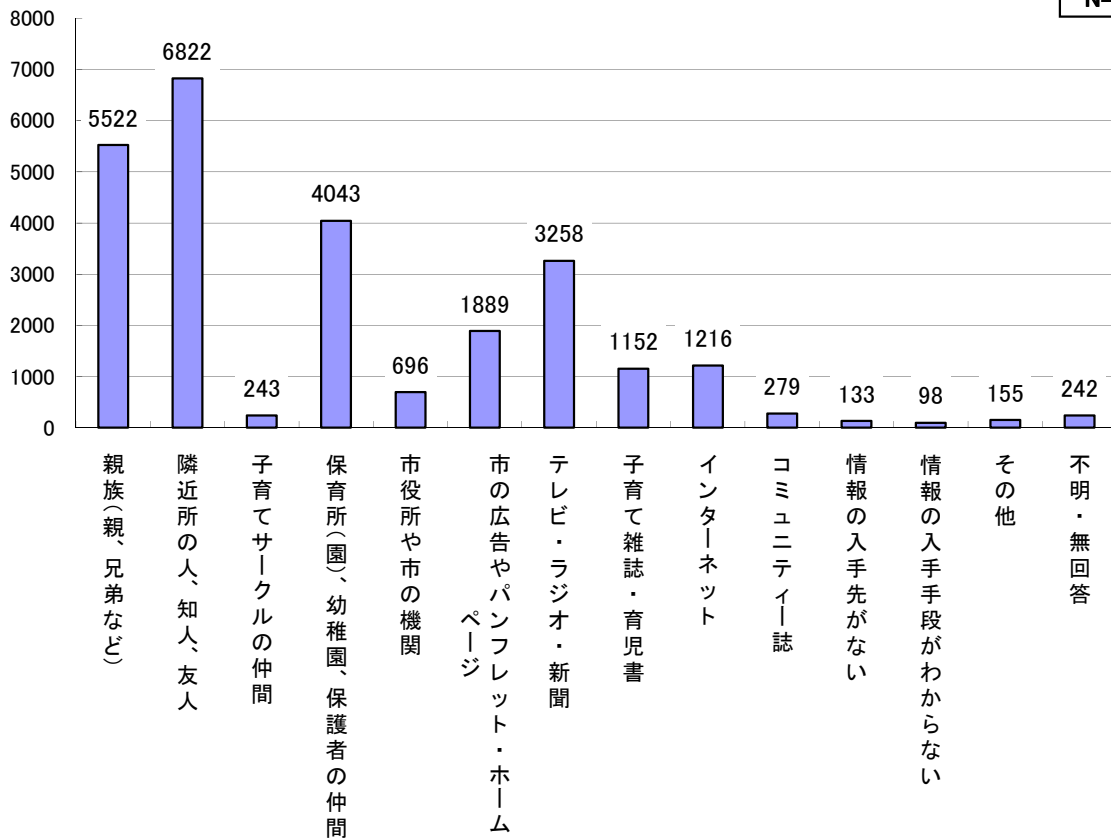
### 18 子育てに関する悩みや不安の相談先(複数回答)

N=30,492



### 19 子育ての情報入手先(複数回答)

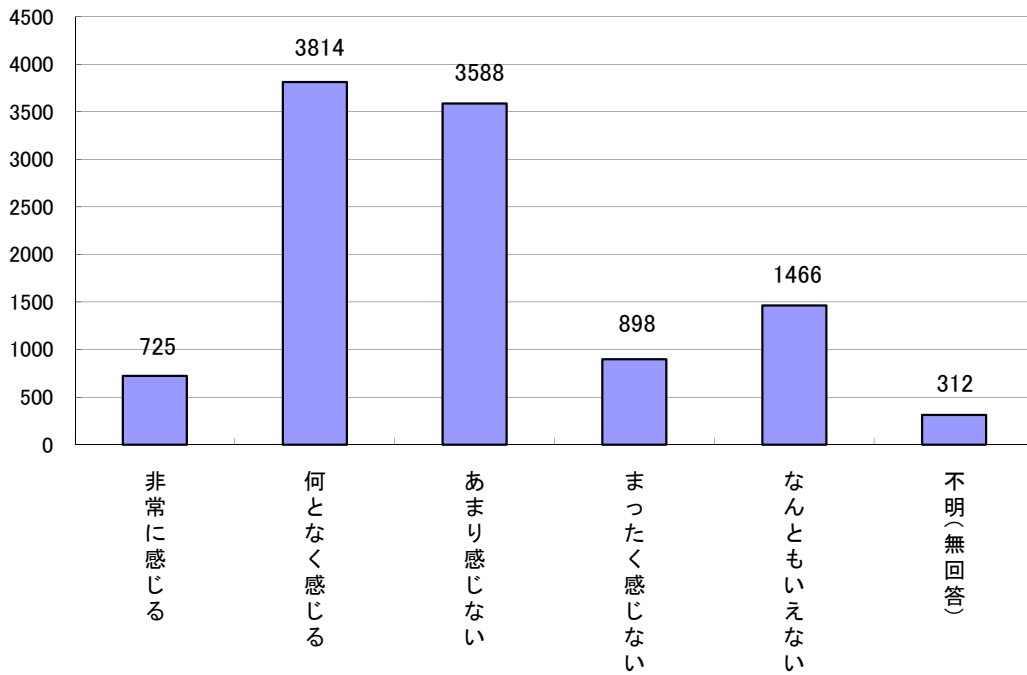
N=25,748





## 20 子育ての不安感や負担感を感じているか

N=10,803



## 21 行政に対して期待すること、望むこと

N=36,871

