

# 令和3年 山梨県観光入込客統計 調査結果(令和3年1月～令和3年12月)

## 調査方法 ～観光庁が定めた「観光入込客統計に関する共通基準」に基づく調査(平成22年4月より導入)

- 観光入込客数調査・・・274地点
  - ・ 自然(山岳、湖等)、歴史・文化(神社、美術館、ワイナリー等)、温泉・健康、スポーツ・レクリエーション(公園、遊園地等)、都市型観光(農産物直売所等)、その他(道の駅等)、行祭事・イベントなど、県内の観光地や観光施設に対して、来客の利用状況を調査
- アンケート調査・・・回答数2,961
  - ・ 対面聞き取り方式
  - ・ 四季毎に、年4回×県内12箇所(富士・東部地域は冬と春・夏・秋で調査地点が異なる)
  - ・ 主な質問項目：性別、年齢、居住地、旅行目的、消費動向、利用交通機関、満足度、訪問地点数 等
- 宿泊客数調査
  - ・ 観光庁が実施する宿泊旅行統計調査の結果を使用。

## 結果概要

### ○ 山梨県観光入込客(実人数)は1,837万8千人であり、対前年比 +8.8%

- ・ 日帰り客(実人数)は1,327万1千人であり、対前年比 +4.9%
- ・ 宿泊客(実人数)は510万8千人であり、対前年比 +20.8%
- ・ 県外客(実人数)は1,339万4千人であり、対前年比 +11.1%
- ・ 県内客(実人数)は498万5千人であり、対前年比 +3.2%
- ※ 県外客(実人数)には外国人を含む。

### ○ 観光消費額は、県全体で2,690億円であり、対前年比 Δ3.1%

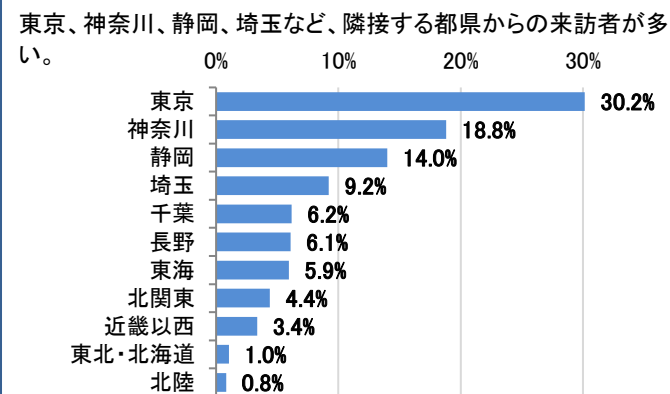
- 1人当たりの平均観光消費額は、14,634円であり、対前年比 Δ11.0%
- 属性別の1人当たり平均消費額 県外日帰り客11,637円、県内日帰り客2,964円  
県外宿泊客31,703円、県内宿泊客26,620円

### <参考>

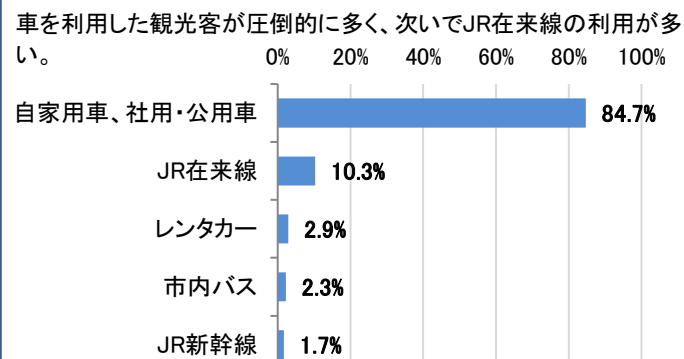
- 外国人延べ宿泊者数(確定値)は2万5千人であり、対前年比 Δ93.0% 【出典:観光庁「宿泊旅行統計調査」】

### ～観光客のアンケート調査結果～

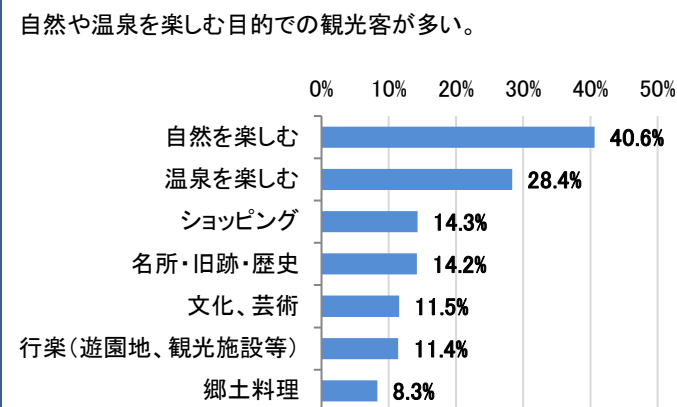
#### 県外観光客の居住地



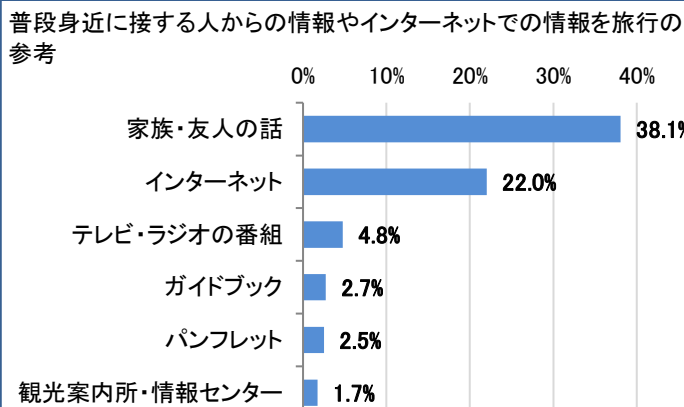
#### 交通手段(複数回答)



#### 旅行目的(複数回答)



#### 旅行計画の参考資料(複数回答)



## 圏域別の比較(実人数)

- 令和3年の観光入込客数は、対前年比+8.8%の1,837万8千人となった。構成比では富士・東部圏域が41.9%と最も高い。

圏域名	令和03年		令和02年		対前年比
	観光入込客数	構成比	観光入込客数	構成比	
峡中	3,552,313	19.3%	2,969,600	17.6%	+19.6%
峡東	3,443,194	18.7%	3,076,133	18.2%	+11.9%
峡南	1,375,637	7.5%	1,350,012	8.0%	+1.9%
峡北	2,314,806	12.6%	2,324,342	13.8%	Δ0.4%
富士・東部	7,692,467	41.9%	7,164,180	42.4%	+7.4%
年計	18,378,417	100.0%	16,884,267	100.0%	+8.8%

- ・ 峡中は355万2千人であり、対前年比 +19.6%
- ・ 峡東は344万3千人であり、対前年比 +11.9%
- ・ 峡南は137万6千人であり、対前年比 +1.9%
- ・ 峡北は231万5千人であり、対前年比 Δ0.4%
- ・ 富士・東部は769万2千人であり、対前年比 +7.4%

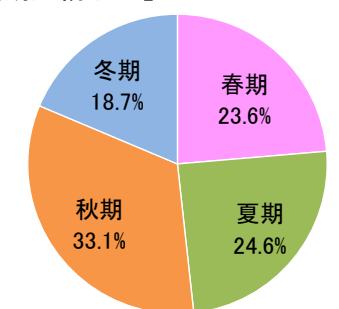
## 期別、月別の比較(実人数、3カ年比較)

- ・ 1年を春期(3～5月)、夏期(6～8月)、秋期(9～11月)、冬期(1～2月及び12月)に分け、比較した。
- ・ 1年のうちで秋期が608万人(構成比33.1%)と最も多く、冬期が343万人(構成比18.7%)と最も少ない。
- ・ 春期が対前年比で132%増加した一方、冬期が対前年比で20.7%減少した。

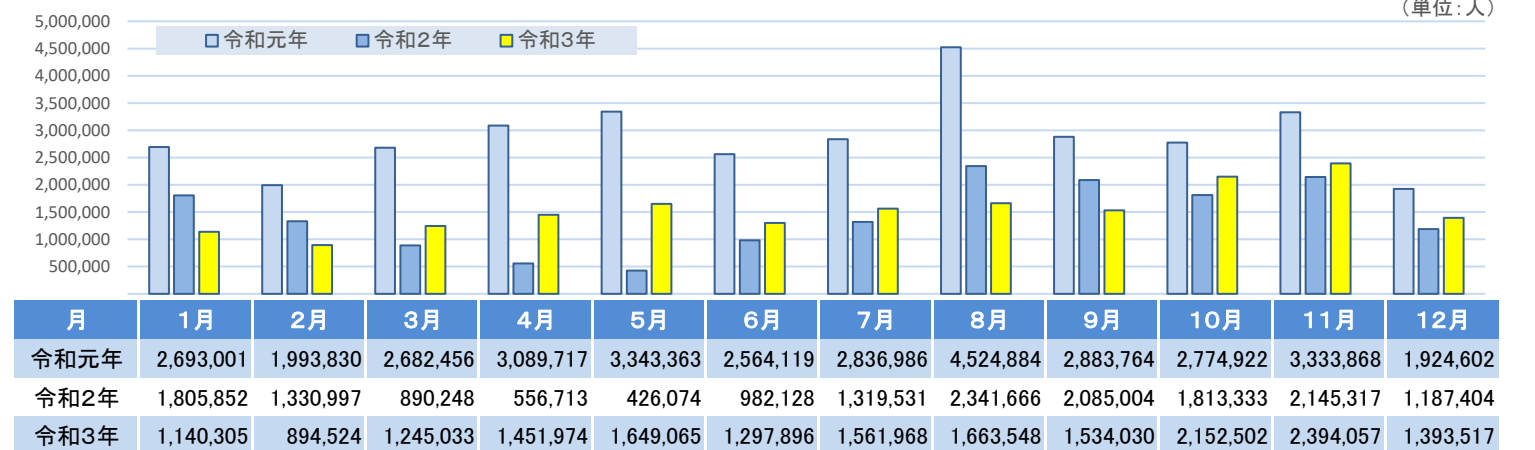
### 【3カ年比較表】

項目	令和元年	令和2年	令和3年	対前年比	対前々年比	備考
春期	9,115,536	1,873,035	4,346,071	232.0%	47.7%	3～5月
夏期	9,925,989	4,643,325	4,523,411	97.4%	45.6%	6～8月
秋期	8,992,554	6,043,654	6,080,589	100.6%	67.6%	9～11月
冬期	6,611,433	4,324,253	3,428,346	79.3%	51.9%	12月、1～2月
年計	34,645,512	16,884,267	18,378,417	108.8%	53.0%	

### 【期別構成比】



### 【3カ年比較グラフ】



### ○ 動向

- 1月 「県民限定やまなしグリーン・ゾーン宿泊割り」を実施(12月28日～1月11日)。一都三県に緊急事態措置を実施(1月8日～3月21日)
- 2月 「県民限定やまなしグリーン・ゾーン宿泊割り」を実施(2月16日～3月31日)  
県内で新型コロナウイルスワクチンの先行接種開始(2月19日)
- 3月 雪崩発生により、富士山有料道路(四合目～五合目間)通行止め(3月22日～4月28日)
- 4月 「県民限定やまなしグリーン・ゾーン宿泊割り」実施(4月15日～12月24日)。国道138号バイパス(須走道路・御殿場バイパス)開通  
全国的な感染拡大傾向を受け、緊急事態措置(4月25日～9月30日)及びまん延防止等重点措置(4月5日～9月30日)を全国に拡大
- 5月 GW期間中の観光入込客数は、前年と比べ大幅に増加(1日あたりの観光客数は18.3倍)
- 6月 県内で複数のクラスターが同時発生したことを受け、感染拡大防止への臨時特別協力要請を実施(6月10日～6月20日)
- 7月 2年ぶりとなる富士山山開き。「東京2020オリンピック競技大会」の開催
- 8月 「県民限定やまなしグリーン・ゾーン宿泊割り」新規予約停止(8月6日～9月30日)  
本県で初めてまん延防止等重点措置を実施(8月20日～9月12日)。中部横断自動車道全線(山梨～静岡間)開通  
緊急事態措置及びまん延防止等重点措置の全国一斉解除(9月30日)
- 9月 「県民限定やまなしグリーン・ゾーン宿泊割り」を再開(10月1日)
- 10月 当月の新規感染者数は1名と感染が沈静化
- 11月 「やまなしグリーン・ゾーン宿泊割り」の支援対象県民に長野県、静岡県、埼玉県、神奈川県を追加
- 12月 「やまなしグリーン・ゾーン宿泊割り」の支援対象県民に長野県、静岡県、埼玉県、神奈川県を追加

各統計数値は、端数処理をしているため表中の合計値と個々の数値の合計が一致しないことがある。