

経営比較分析表（平成29年度決算）

山梨県地方独立行政法人山梨県立病院機構 県立中央病院

| 法適用区分 | 業種名・事業名 | 病院区分 | 類似区分 | 管理者の情報 |
|----------|---------|---------|-----------|------------|
| 地方独立行政法人 | 病院事業 | 一般病院 | 500床以上 | 非設置 |
| 経営形態 | 診療科数 | DPC対象病院 | 特殊診療機能 ※1 | 指定病院の状況 ※2 |
| 直営 | 39 | 対象 | 透I未 訓ガ | 救臨が感災地輪 |
| 人口（人） | 建物面積（㎡） | 不採算地区病院 | 看護配置 | |
| - | 56,095 | 非該当 | 7：1 | |

※1 ド…人間ドック 透…人工透析 I…ICU・CCU 未…NICU・未熟児室 訓…運動機能訓練室 ガ…ガン（放射線）診療

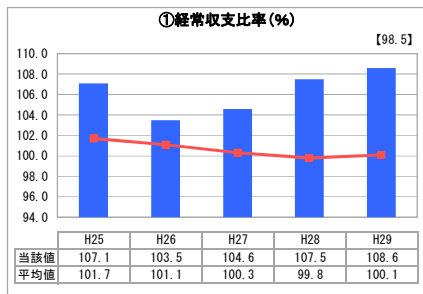
※2 救…救急告示病院 臨…臨床研修病院 ガ…がん診療連携拠点病院 感…感染症指定医療機関 へ…へき地医療拠点病院 災…災害拠点病院 地…地域医療支援病院 特…特定機能病院 輪…病院群輪番制病院

| 許可病床（一般） | 許可病床（療養） | 許可病床（結核） |
|----------|-----------|-------------|
| 629 | - | 16 |
| 許可病床（精神） | 許可病床（感染症） | 許可病床（合計） |
| - | 2 | 647 |
| 稼働病床（一般） | 稼働病床（療養） | 稼働病床（一般+療養） |
| 584 | - | 584 |

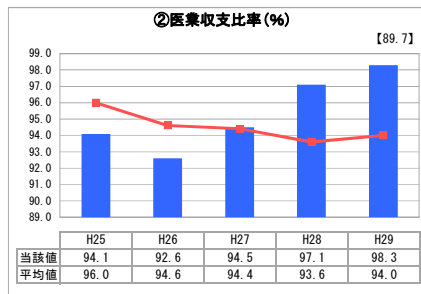
グラフ凡例

- 当該病院値（当該値）
- 類似病院平均値（平均値）
- 【】 平成29年度全国平均

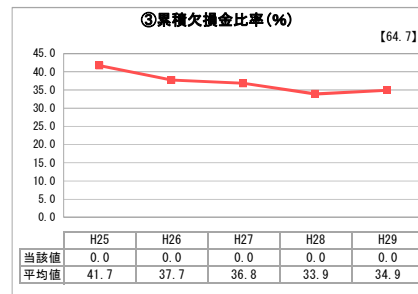
1. 経営の健全性・効率性



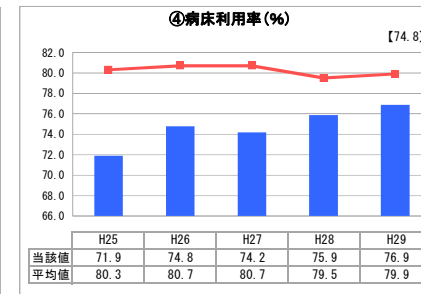
「経常損益」



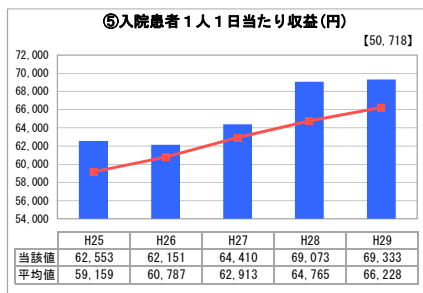
「医業損益」



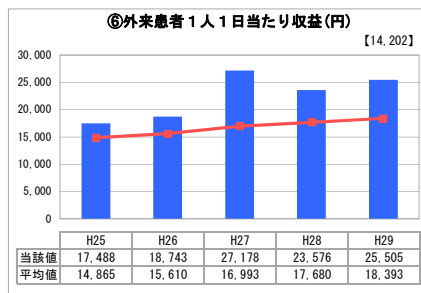
「累積欠損」



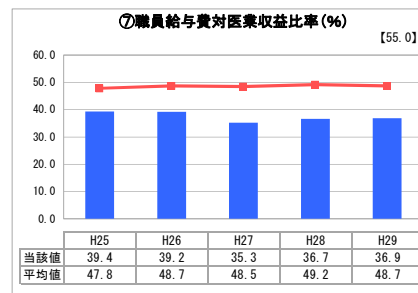
「施設の効率性」



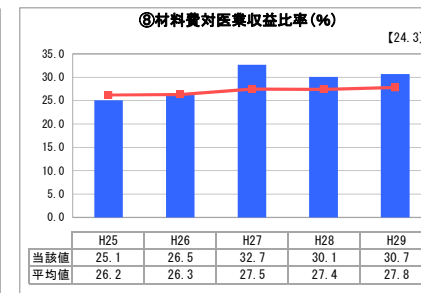
「収益の効率性①」



「収益の効率性②」

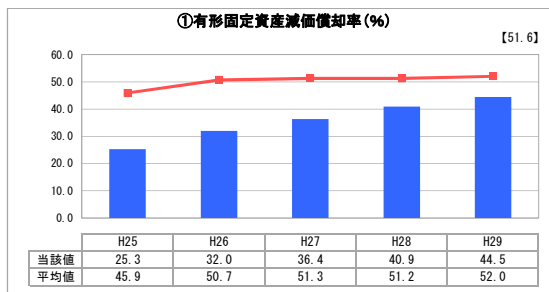


「費用の効率性①」

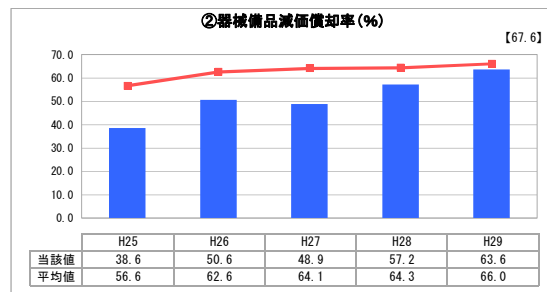


「費用の効率性②」

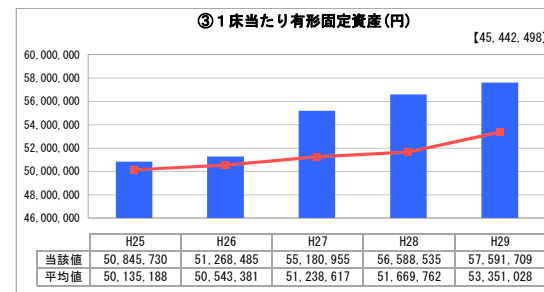
2. 老朽化の状況



「施設全体の減価償却の状況」



「器械備品の減価償却の状況」



「建設投資の状況」

I 地域において担っている役割

山梨県における高度急性期医療の基幹病院として、ドクターヘリの運航、救命救急センター、周産期母子医療センターの機能を担っている。また、通院加療がんセンター及びゲノム解析センターの活用並びに被災地に速やかに災害医療チーム（DMAT）を派遣する体制を整え、県がん診療拠点病院、難病医療拠点病院、基幹災害拠点病院などの指定医療機関として、公的医療機関でなければ対応困難な高度・特殊・先駆的な医療を提供し、県民の健康確保・増進の役割を担っている。

II 分析欄

1. 経営の健全性・効率性について

経常収支比率100%超及び累積欠損比率該当なしを維持しており、収益活動は順調である。
 経常収支比率及び医業収支比率はともに類似病院平均値を上回っており、医業活動は順調である。
 病床利用率は類似病院平均値を下回るものの、増加傾向にあり、施設に見合う診療収入を得る取り組みが進められていると考えられる。
 職員給与費対医業収益比率は類似病院平均値を下回っており、職員配置に見合う診療収入が得られていると考えられる。
 入院患者1人1日当たり収益及び外来患者1人1日当たり収益はともに類似病院平均値を上回っており、収益が適切に確保されていると考えられる。
 材料費対医業収益比率は類似病院平均値を上回っており、医薬品や医療材料の価格を抑える取り組みについて検討の余地がある。

2. 老朽化の状況について

有形固定資産減価償却率及び器械備品減価償却率はともに類似病院平均値を下回っており、老朽化が際立って進行している状況ではないと考えられる。ただ、ともに増加傾向にあり、引き続き計画的な更新等を検討していく必要がある。
 1床当たり有形固定資産は類似病院平均値を上回っており、建設投資の規模が病床数に見合わず過大となっているおそれがある。

全体総括

全体として経営の健全性・効率性は保たれている。老朽化は際立って進行している状況ではないが、引き続き計画的な更新等を検討していく必要がある。

※「類似病院平均値（平均値）」については、病院区分及び類似区分に基づき算出している。