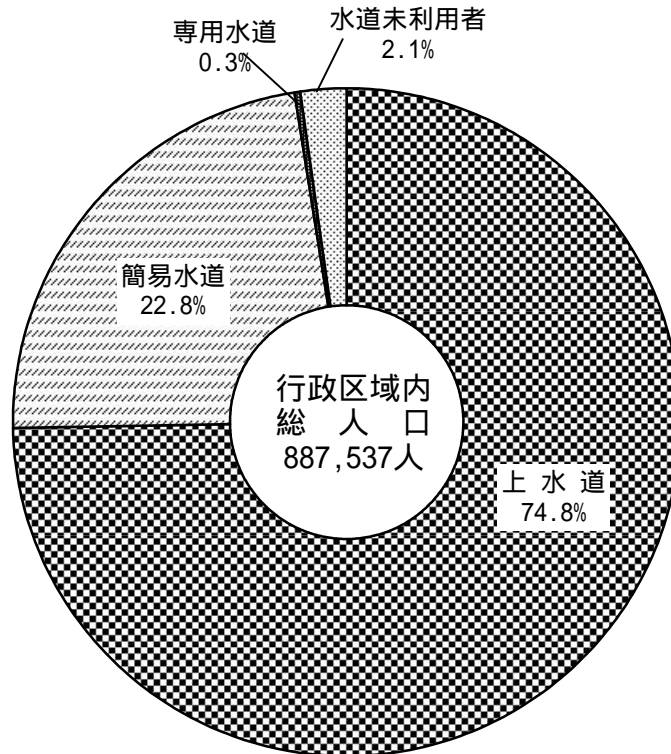


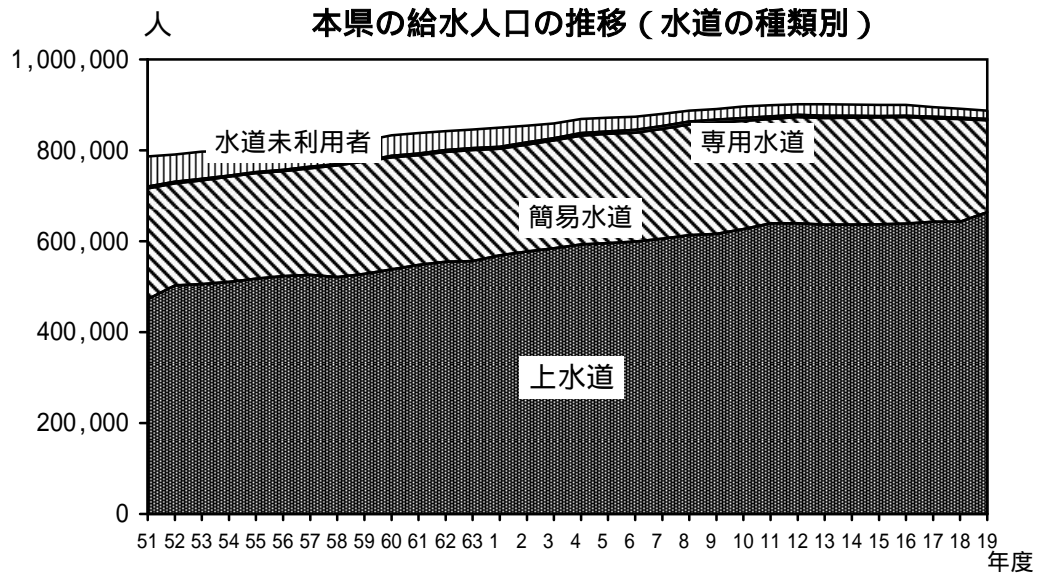
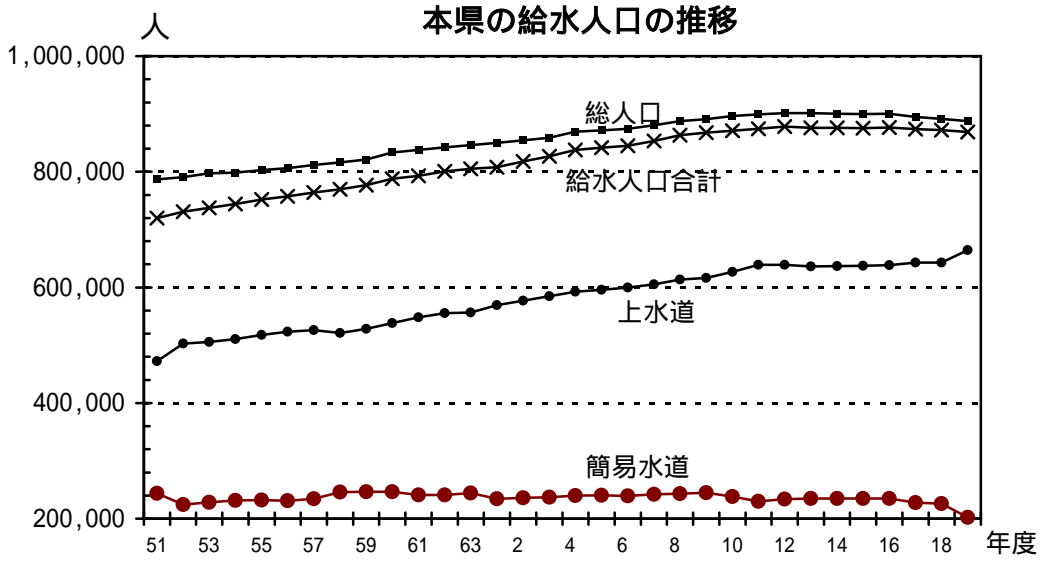
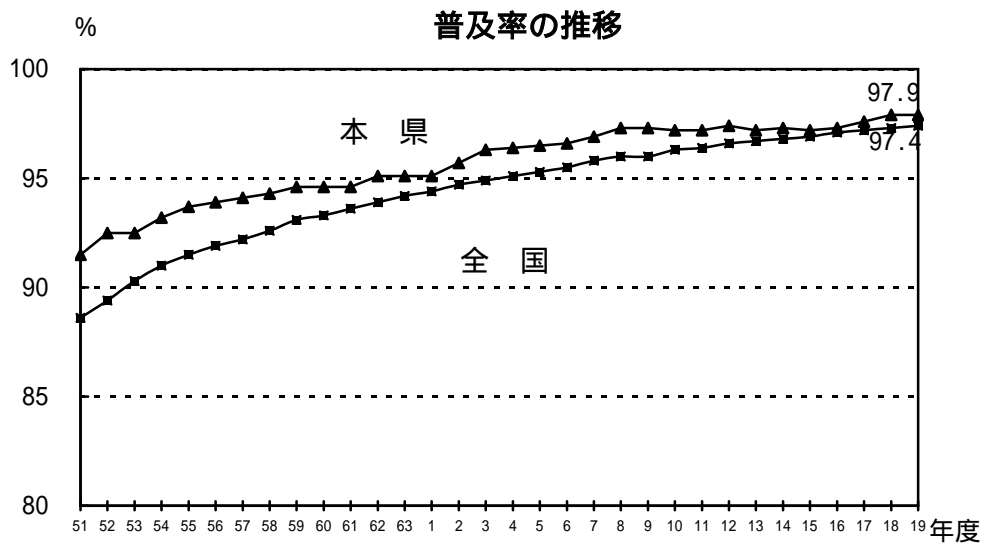
## 水道の種類別給水人口の内訳



## 水道普及状況の推移

(単位：人、%)

年 度	行 政 区 域 内 総 人 口	給 水 人 口				普 及 率	
		上水道	簡易水道	専用水道	計	本 県	全 国
51	786,769	472,500	243,523	4,080	720,103	91.5	88.6
52	790,630	502,617	224,610	3,890	731,117	92.5	89.4
53	797,448	505,673	227,973	3,691	737,337	92.5	90.3
54	798,315	510,595	231,715	2,044	744,354	93.2	91.0
55	802,907	517,634	232,076	2,319	752,029	93.7	91.5
56	806,453	523,520	231,036	2,729	757,285	93.9	91.9
57	811,595	526,043	234,490	3,440	763,973	94.1	92.2
58	815,927	520,954	246,227	2,349	769,530	94.3	92.6
59	821,103	528,465	246,570	1,926	776,961	94.6	93.1
60	833,272	538,338	246,418	3,231	787,987	94.6	93.3
61	837,832	548,222	241,228	3,217	792,667	94.6	93.6
62	841,941	555,208	240,934	4,698	800,840	95.1	93.9
63	845,961	556,631	244,389	3,896	804,916	95.1	94.2
1	849,951	569,005	234,411	4,680	808,096	95.1	94.4
2	854,489	577,123	235,843	4,774	817,740	95.7	94.7
3	859,034	584,707	236,931	5,213	826,851	96.3	94.9
4	869,198	592,695	239,945	5,199	837,839	96.4	95.1
5	871,546	595,870	240,644	4,948	841,462	96.5	95.3
6	874,097	599,575	239,373	5,786	844,734	96.6	95.5
7	880,632	605,380	241,908	5,904	853,192	96.9	95.8
8	887,383	613,604	243,347	6,116	863,067	97.3	96.0
9	891,136	616,125	244,907	6,379	867,411	97.3	96.0
10	896,246	626,763	238,042	6,066	870,871	97.2	96.3
11	899,164	639,203	229,837	5,319	874,359	97.2	96.4
12	901,536	639,107	233,839	5,310	878,256	97.4	96.6
13	901,329	636,411	234,991	4,715	876,117	97.2	96.7
14	900,423	636,820	234,767	4,612	876,199	97.3	96.8
15	899,974	637,558	234,764	2,897	875,219	97.2	96.9
16	900,294	638,465	234,857	2,995	876,317	97.3	97.1
17	894,775	642,659	227,941	3,147	873,747	97.6	97.2
18	891,248	643,136	226,079	2,959	872,174	97.9	97.3
19	887,537	664,287	201,941	2,681	868,909	97.9	97.4



# 全国水道普及率（平成20年3月31日現在）

（単位：人、％）

都道府県名	総人口 (A)	給水人口				普及率 B/A
		上水道	簡易水道	専用水道	合計(B)	
北海道	5,571,770	5,009,199	394,278	29,696	5,433,173	97.5
青森	1,396,475	1,280,824	77,426	2,207	1,360,457	97.4
岩手	1,355,644	1,088,951	157,451	8,491	1,254,893	92.6
宮城	2,348,933	2,255,906	57,665	2,622	2,316,193	98.6
秋田	1,112,188	820,194	171,310	6,559	998,063	89.7
山形	1,191,364	1,099,725	62,318	362	1,162,405	97.6
福島	2,057,199	1,737,647	149,580	7,357	1,894,584	92.1
茨城	2,964,380	2,626,271	79,066	14,093	2,719,430	91.7
栃木	2,006,701	1,819,329	81,068	8,279	1,908,676	95.1
群馬	2,011,193	1,872,910	120,253	3,472	1,996,635	99.3
埼玉	7,116,183	7,062,671	24,814	7,781	7,095,266	99.7
千葉	6,122,671	5,691,718	7,648	72,946	5,772,312	94.3
東京	12,839,737	12,772,611	18,946	47,977	12,839,534	100.0
神奈川	8,916,854	8,878,737	16,968	4,968	8,900,673	99.8
新潟	2,394,472	2,181,252	182,069	3,587	2,366,908	98.8
富山	1,101,231	971,088	50,814	3,976	1,025,878	93.2
石川	1,168,236	1,098,105	51,258	1,568	1,150,931	98.5
福井	815,344	691,766	90,469	1,353	783,588	96.1
<b>山梨</b>	<b>887,537</b>	<b>664,287</b>	<b>201,941</b>	<b>2,681</b>	<b>868,909</b>	<b>97.9</b>
長野	2,172,282	1,929,696	212,960	4,415	2,147,071	98.8
岐阜	2,097,625	1,794,947	207,878	8,028	2,010,853	95.9
静岡	3,793,235	3,589,468	129,786	30,929	3,750,183	98.9
愛知	7,366,146	7,248,430	72,645	28,130	7,349,205	99.8
三重	1,856,282	1,728,773	102,600	13,266	1,844,639	99.4
滋賀	1,409,307	1,303,002	83,556	11,906	1,398,464	99.2
京都	2,638,531	2,454,700	163,663	3,546	2,621,909	99.4
大阪	8,821,818	8,810,931	4,000	3,382	8,818,313	100.0
兵庫	5,586,182	5,420,984	150,784	2,268	5,574,036	99.8
奈良	1,406,419	1,343,851	47,971	872	1,392,694	99.0
和歌山	1,036,702	907,379	95,634	925	1,003,938	96.8
鳥取	606,198	487,218	98,136	4,386	589,740	97.3
島根	726,397	527,631	172,383	1,838	701,852	96.6
岡山	1,947,924	1,779,427	142,931	1,198	1,923,556	98.7
広島	2,900,215	2,593,683	94,744	15,049	2,703,476	93.2
山口	1,465,226	1,229,527	121,257	2,499	1,353,283	92.4
徳島	794,508	677,055	64,873	13,649	755,577	95.1
香川	1,001,872	970,017	18,991	950	989,958	98.8
愛媛	1,478,363	1,205,861	142,567	20,009	1,368,437	92.6
高知	784,038	574,836	141,579	3,780	720,195	91.9
福岡	5,048,713	4,588,992	40,743	50,031	4,679,766	92.7
佐賀	863,422	773,120	36,271	3,216	812,607	94.1
長崎	1,440,087	1,113,104	291,451	12,704	1,417,259	98.4
熊本	1,821,024	1,322,570	215,730	22,842	1,561,142	85.7
大分	1,200,176	932,902	133,260	16,222	1,082,384	90.2
宮崎	1,140,407	999,274	101,279	3,097	1,103,650	96.8
鹿児島	1,744,679	1,330,045	336,450	18,302	1,684,797	96.6
沖縄	1,369,919	1,328,762	40,652	3	1,369,417	100.0
<b>合計</b>	<b>127,895,809</b>	<b>118,589,376</b>	<b>5,460,116</b>	<b>527,417</b>	<b>124,576,909</b>	<b>97.4</b>
平成18年度	127,798,221	118,182,600	5,622,650	557,891	124,363,141	97.3