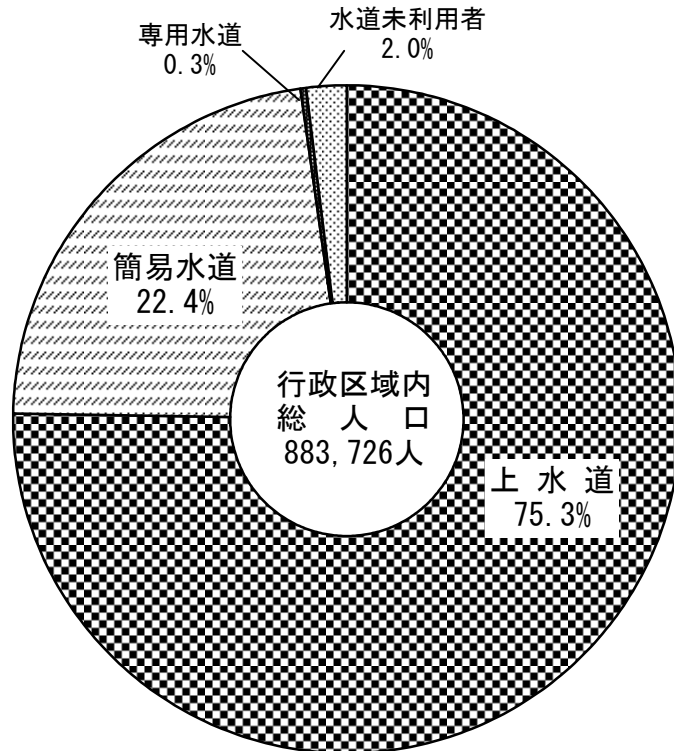


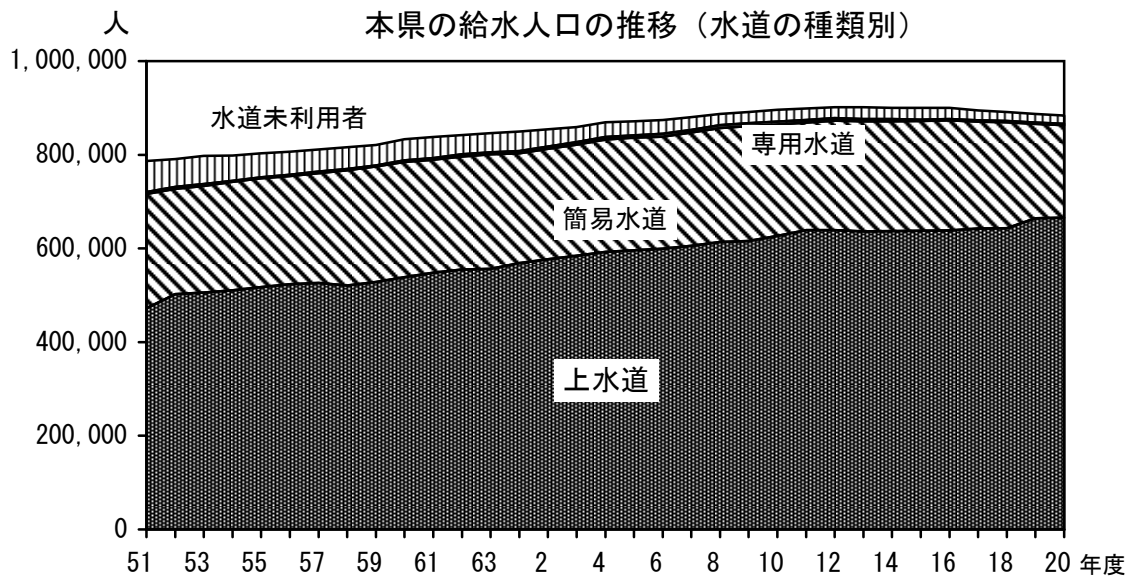
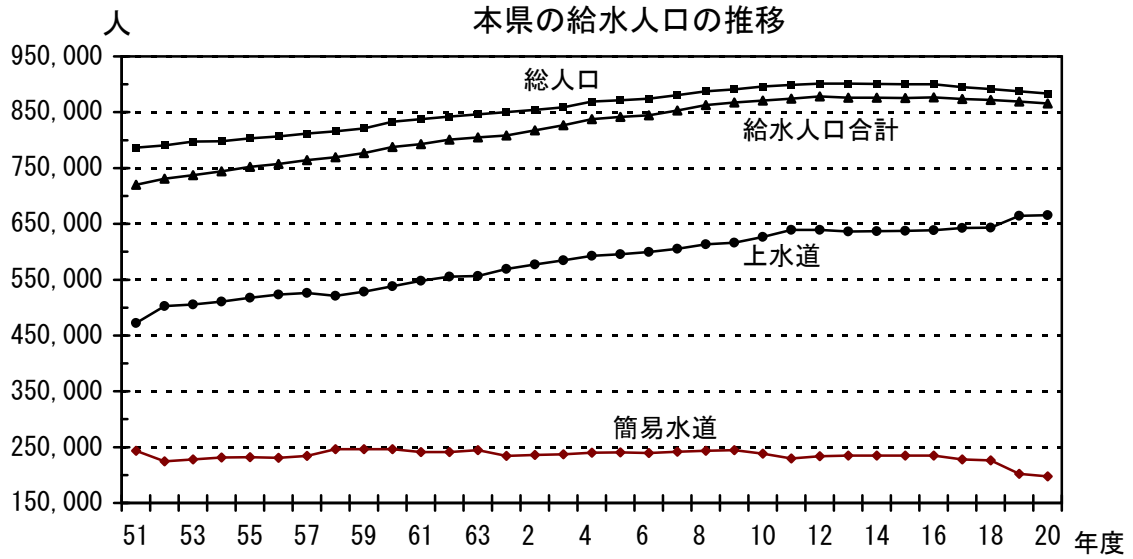
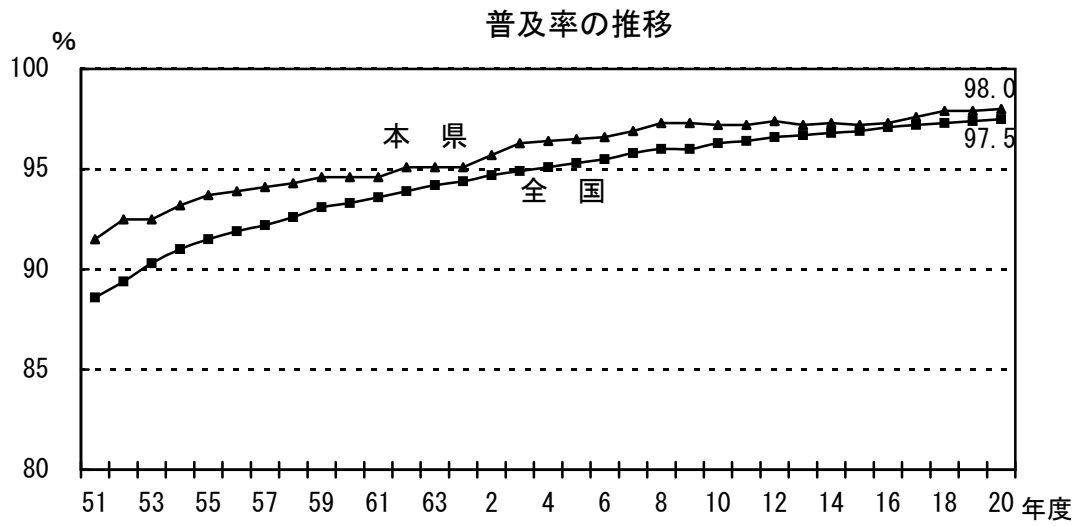
水道の種類別給水人口の内訳



水道普及状況の推移

(単位：人、%)

年 度	行 政 区 域 内 総 人 口	給 水 人 口				普 及 率	
		上水道	簡易水道	専用水道	計	本 県	全 国
51	786,769	472,500	243,523	4,080	720,103	91.5	88.6
52	790,630	502,617	224,610	3,890	731,117	92.5	89.4
53	797,448	505,673	227,973	3,691	737,337	92.5	90.3
54	798,315	510,595	231,715	2,044	744,354	93.2	91.0
55	802,907	517,634	232,076	2,319	752,029	93.7	91.5
56	806,453	523,520	231,036	2,729	757,285	93.9	91.9
57	811,595	526,043	234,490	3,440	763,973	94.1	92.2
58	815,927	520,954	246,227	2,349	769,530	94.3	92.6
59	821,103	528,465	246,570	1,926	776,961	94.6	93.1
60	833,272	538,338	246,418	3,231	787,987	94.6	93.3
61	837,832	548,222	241,228	3,217	792,667	94.6	93.6
62	841,941	555,208	240,934	4,698	800,840	95.1	93.9
63	845,961	556,631	244,389	3,896	804,916	95.1	94.2
1	849,951	569,005	234,411	4,680	808,096	95.1	94.4
2	854,489	577,123	235,843	4,774	817,740	95.7	94.7
3	859,034	584,707	236,931	5,213	826,851	96.3	94.9
4	869,198	592,695	239,945	5,199	837,839	96.4	95.1
5	871,546	595,870	240,644	4,948	841,462	96.5	95.3
6	874,097	599,575	239,373	5,786	844,734	96.6	95.5
7	880,632	605,380	241,908	5,904	853,192	96.9	95.8
8	887,383	613,604	243,347	6,116	863,067	97.3	96.0
9	891,136	616,125	244,907	6,379	867,411	97.3	96.0
10	896,246	626,763	238,042	6,066	870,871	97.2	96.3
11	899,164	639,203	229,837	5,319	874,359	97.2	96.4
12	901,536	639,107	233,839	5,310	878,256	97.4	96.6
13	901,329	636,411	234,991	4,715	876,117	97.2	96.7
14	900,423	636,820	234,767	4,612	876,199	97.3	96.8
15	899,974	637,558	234,764	2,897	875,219	97.2	96.9
16	900,294	638,465	234,857	2,995	876,317	97.3	97.1
17	894,775	642,659	227,941	3,147	873,747	97.6	97.2
18	891,248	643,136	226,079	2,959	872,174	97.9	97.3
19	887,537	664,287	201,941	2,681	868,909	97.9	97.4
20	883,726	665,668	197,524	2,717	865,909	98.0	97.5



全国水道普及率（平成21年3月31日現在）

（単位：人、％）

都道府県名	総人口 (A)	給水人口				普及率 B/A
		上水道	簡易水道	専用水道	合計(B)	
北海道	5,543,556	4,997,536	387,251	24,564	5,409,351	97.6
青森	1,384,053	1,273,343	73,333	2,391	1,349,067	97.5
岩手	1,344,310	1,106,094	134,681	6,814	1,247,589	92.8
宮城	2,345,241	2,263,847	46,418	2,028	2,312,293	98.6
秋田	1,099,832	832,687	149,379	6,630	988,696	89.9
山形	1,182,680	1,094,451	59,375	322	1,154,148	97.6
福島	2,044,914	1,735,992	144,611	4,851	1,885,454	92.2
茨城	2,963,483	2,639,235	76,071	11,170	2,726,476	92.0
栃木	2,003,954	1,818,167	81,826	20,881	1,920,874	95.9
群馬	2,008,068	1,871,654	118,516	2,765	1,992,935	99.2
埼玉	7,151,054	7,102,676	24,265	5,656	7,132,597	99.7
千葉	6,162,593	5,737,410	8,055	67,819	5,813,284	94.3
東京	12,908,755	12,861,379	18,621	28,527	12,908,527	100.0
神奈川	8,974,075	8,936,702	16,936	5,943	8,959,581	99.8
新潟	2,383,329	2,176,159	178,616	3,328	2,358,103	98.9
富山	1,096,535	973,765	44,107	3,740	1,021,612	93.2
石川	1,166,507	1,097,926	50,508	2,027	1,150,461	98.6
福井	812,444	698,151	81,539	1,987	781,677	96.2
<b>山梨</b>	<b>883,726</b>	<b>665,668</b>	<b>197,524</b>	<b>2,717</b>	<b>865,909</b>	<b>98.0</b>
長野	2,162,260	1,923,064	208,875	4,457	2,136,396	98.8
岐阜	2,090,128	1,793,195	203,079	7,161	2,003,435	95.9
静岡	3,790,350	3,596,587	121,834	31,115	3,749,536	98.9
愛知	7,398,968	7,281,217	72,397	29,497	7,383,111	99.8
三重	1,899,863	1,776,681	98,169	12,942	1,887,792	99.4
滋賀	1,412,948	1,318,009	79,775	4,120	1,401,904	99.2
京都	2,636,507	2,455,926	161,130	3,681	2,620,737	99.4
大阪	8,828,682	8,817,876	3,994	3,641	8,825,511	100.0
兵庫	5,590,843	5,429,557	146,525	3,485	5,579,567	99.8
奈良	1,402,111	1,341,349	46,504	872	1,388,725	99.0
和歌山	1,029,681	903,913	94,297	739	998,949	97.0
鳥取	602,081	485,303	96,315	4,105	585,723	97.3
島根	720,290	525,854	169,805	1,791	697,450	96.8
岡山	1,943,891	1,779,691	141,342	1,056	1,922,089	98.9
広島	2,897,044	2,598,582	93,666	14,446	2,706,694	93.4
山口	1,457,299	1,231,632	116,196	2,553	1,350,381	92.7
徳島	789,146	675,288	63,479	14,977	753,744	95.5
香川	999,395	972,998	17,340	899	991,237	99.2
愛媛	1,470,968	1,203,273	137,180	19,622	1,360,075	92.5
高知	777,090	571,505	139,313	3,823	714,641	92.0
福岡	5,052,510	4,610,875	32,890	47,376	4,691,141	92.8
佐賀	865,240	776,069	36,599	2,192	814,860	94.2
長崎	1,430,180	1,111,905	282,867	14,465	1,409,237	98.5
熊本	1,815,224	1,322,476	214,714	21,982	1,559,172	85.9
大分	1,196,181	933,177	129,889	16,165	1,079,231	90.2
宮崎	1,135,992	997,136	100,379	2,998	1,100,513	96.9
鹿児島	1,733,818	1,327,512	331,470	17,560	1,676,542	96.7
沖縄	1,376,996	1,336,116	40,382	6	1,376,504	100.0
<b>合計</b>	<b>127,964,795</b>	<b>118,979,608</b>	<b>5,272,037</b>	<b>491,886</b>	<b>124,743,531</b>	<b>97.5</b>
平成19年度	127,895,809	118,589,376	5,460,116	527,417	124,576,909	97.4