

# 産業 Industry

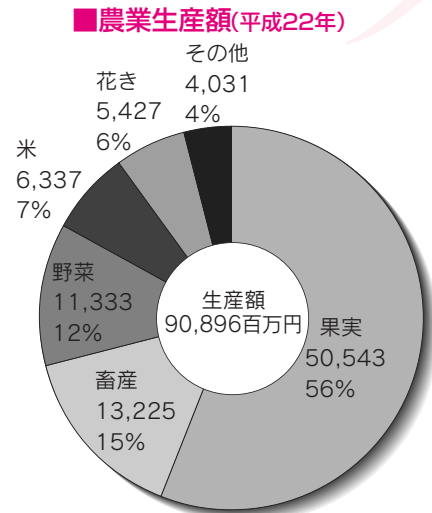
## 農業

■問い合わせ先 農政総務課 TEL 055-223-1583

山梨県の農業は、東京圏に近い有利な立地条件や変化に富んだ自然条件を活かしながら、農業者のたゆまぬ努力と高度な生産技術の確立などにより、果樹、水稲、野菜、花き、畜産などの特色ある産地を形成しています。中でも、果樹は農業生産額の5割以上を占め、ブドウ、モモ、スモモは、全国一の生産量を誇っています。今後も、「未来につながる はつらつとした山梨農業」の実現に向けて、担い手の経営力の向上、産地基盤の強化、販路の拡大等に総合的に取り組むとともに、地域住民との連携や創意工夫の下に、農村資源の活用を図り、農村に住む人や訪れる人たちが、魅力を享受できる農村づくりを進めます。



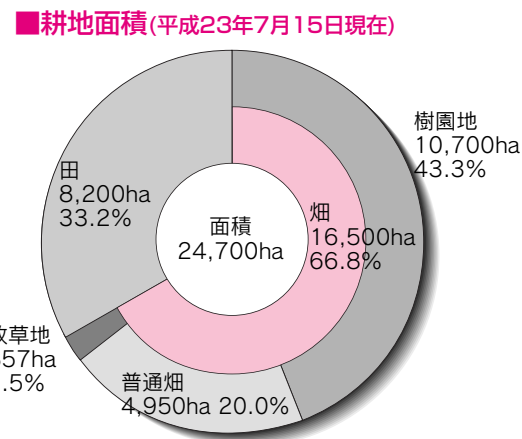
果樹園



資料：平成22年農業及び水産業生産額実績（山梨県農政部）



ブドウの収穫



注) 計と内訳が一致しないのは、統計表の基準により四捨五入したためである。  
資料：耕地及び作付面積統計（農林水産省）

## 日本一の生産量を誇る「やまなしのくだもの」

### ■ブドウ生産量(平成22年)

順位	県名	生産量(t)
1位	山梨	45,100
2位	長野	23,900
3位	山形	19,700
4位	岡山	15,100
5位	福岡	9,150
全国		184,800

### ■モモ生産量(平成22年)

順位	県名	生産量(t)
1位	山梨	47,900
2位	福島	28,200
3位	長野	16,800
4位	和歌山	10,900
5位	山形	8,870
全国		136,700

### ■スモモ生産量(平成22年)

順位	県名	生産量(t)
1位	山梨	6,580
2位	長野	2,930
3位	和歌山	2,310
4位	山形	1,950
5位	青森	981
全国		20,900

資料：農林水産統計

## 林業

■問い合わせ先 森林整備課 TEL 055-223-1646

山梨県は、世界的な森林認証であるFSC森林管理認証を取得した県有林をはじめとして、森林が県土の約78%を占める全国有数の森林県です。このうちスギ・ヒノキ・カラマツ・アカマツなどの人工林が、森林面積の約44%にあたる約15万haとなっています。

この環境に負荷の少ない木材資源を循環利用し、持続可能な林業経営を進めるため、県下3カ所に県産材流通拠点を整備し、間伐材の利用促進などの木材需要拡大に努めています。

また、森林の持つさまざまな働きを一層発揮させるため、複層林や広葉樹林の造成、長伐期施業などの取り組みも進め、さらに、シイタケ、タケノコ、ワサビなど、特用林産物の生産も行っています。

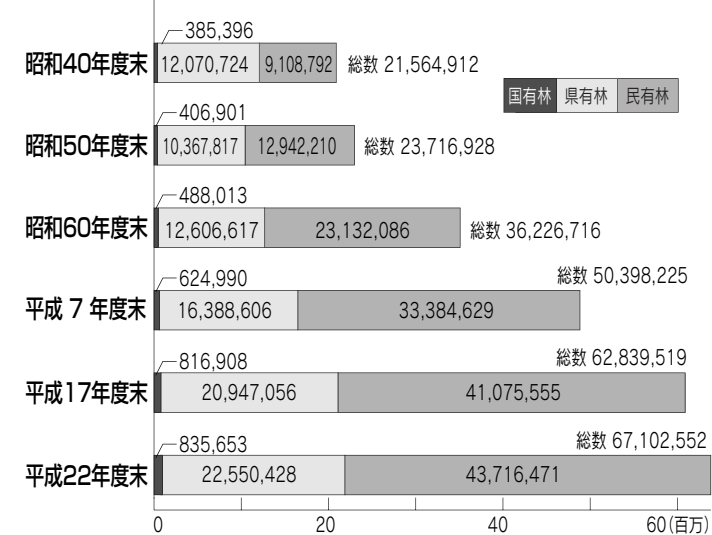


手入れ(間伐)された森林



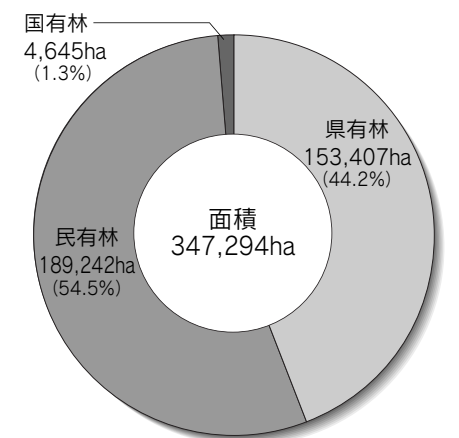
間伐材の有効利用

### ■森林蓄積の推移 (単位：m³)



資料：「山梨県林業統計書」の各年度の数値による。  
※蓄積とは森林内立木の体積の総量をいう。

### ■所有形態別森林面積



資料：H23山梨県林業統計書  
※県有林植樹用地は民有林に含む

### ■森林面積と森林比率

項目	全国	山梨
総面積	37,795千ha	446,537ha
森林面積	25,097千ha	347,294ha
森林比率	66.4%	77.8%

資料：全国「国土面積公表値H22」 山梨「H23山梨県林業統計書」「2011森林・林業統計要覧」

### ■人工林面積と人工林比率

項目	全国	山梨
人工林面積	10,347千ha	153,291ha
人工林比率	41.2%	44.1%

資料：全国「2011森林・林業統計要覧」  
山梨「H23山梨県林業統計書」

# 産業 Industry

## 商業

■問い合わせ先 商業について 商業振興金融課 TEL 055-223-1535  
統計について 統計調査課 TEL 055-223-1343

山梨県の商業は、県民の豊かな生活を支えるとともに、本県経済の一翼を担う産業として発展してきました。近年、消費者ニーズの多様化、車社会の進展や郊外型大型店の出店による商圈の変化に加えて、人口減少社会への対応など、本県商業を取り巻く環境は大きく変わりつつあります。

このため、時代の変化に対応した魅力ある商店街づくりなどを目指し、活力ある個店の創出や商店街の活性化等の取り組みが行われています。

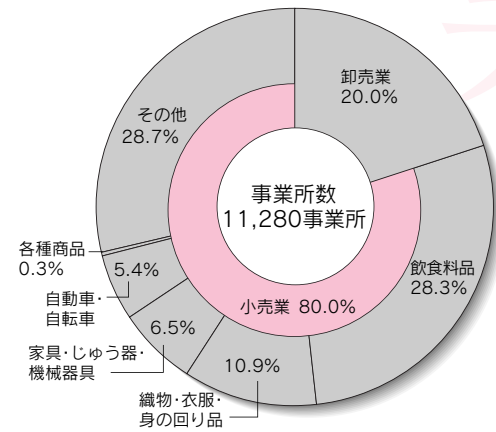


ベルメ桜町通り (甲府市)

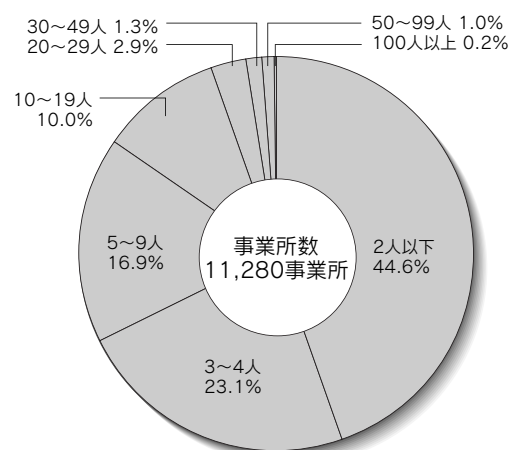


Fuji Sun Street (富士吉田市)

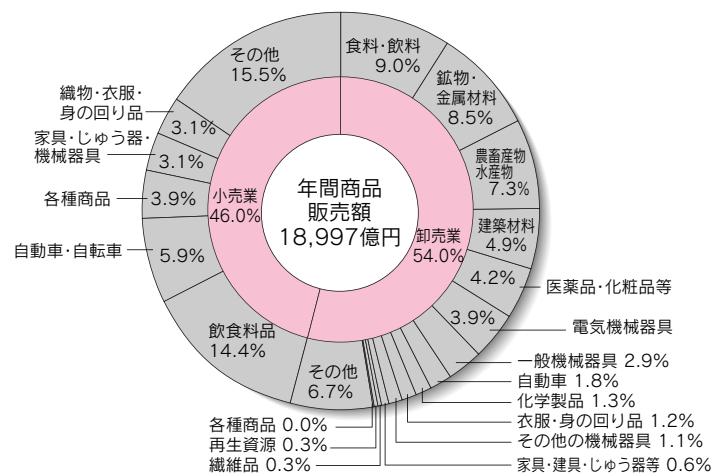
### 業種別事業所数(平成19年)



### 従業者規模別事業所数構成(平成19年)



### 業種別年間商品販売額(平成19年)



(構成比については、単位未満を四捨五入しているため、総数と内訳の合計が必ずしも一致しない)  
資料：商業統計調査結果報告

## 工業

■問い合わせ先 工業について 産業支援課 TEL 055-223-1543 統計について 統計調査課 TEL 055-223-1343

山梨県には、全国的にも有名なジュエリー、ワイン、織物、印章、和紙をはじめとして、本県の風土に根ざしたさまざまな地場産業があります。

さらに、エレクトロニクス(電子技術)やメカトロニクス(電子機械)などの先端技術産業の立地も進み、活発な生産活動が展開されています。

こうした中で、本県工業の製造品出荷額は高水準に推移してきており、工業は山梨県経済の大きなけん引力となっています。



上野原工業団地(上野原市)



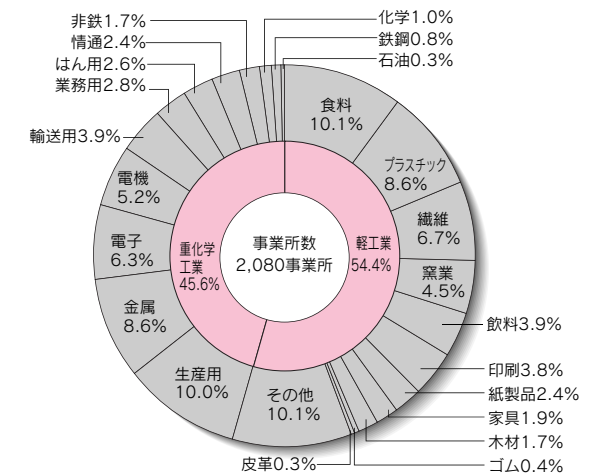
先端技術産業(北杜市)

### 出荷額が全国の上位を占める主な産業(平成21年)

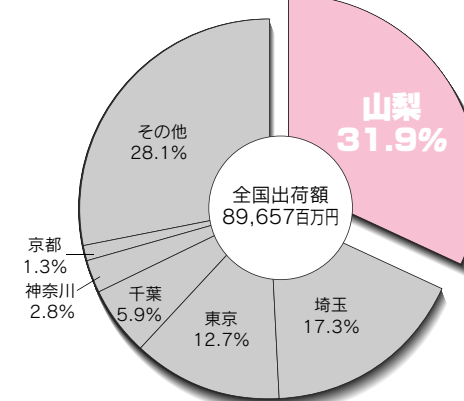
品目	出荷額	全国シェア	順位
	百万円		
貴金属製品	28,581	31.9	1
ミネラルウォーター	23,764	29.5	1
※電子回路形成用処理装置	87,804	18.9	1
フラットパネルディスプレイ製造装置	57,753	11.8	2
障子紙・書道用紙	1,027	14.1	3

※半導体製造装置の一つ 資料：工業統計表 品目編  
注：順位については、公表している都道府県の中の順位である。

### 産業別事業所数(平成22年)

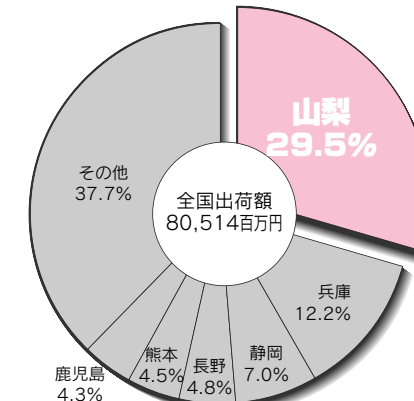


### 貴金属製品出荷額の占める割合(平成21年)



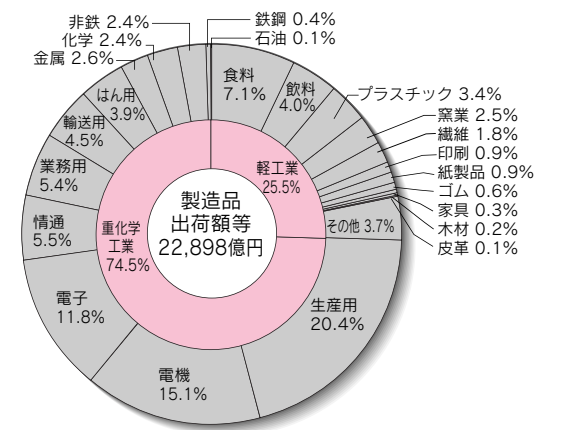
資料：工業統計表 品目編

### ミネラルウォーター出荷額の占める割合(平成21年)



資料：工業統計表 品目編

### 産業別製造品出荷額等(平成22年)



※平成20年調査において、日本標準産業分類の改定が行われている。  
(構成比については、単位未満を四捨五入しているため、総数と内訳の合計が必ずしも一致しない)  
資料：工業統計調査結果速報 従業者4人以上の事業所