

# 企業会計予算のあらまし

# 1 公営企業の概要

地方公営企業法の適用を受けて地方公共団体の行政の一環として経営する事業をいい、常に企業としての能率的経営を保持し、その経済性を発揮して公共の福祉の増進に努めています。

企業の経理については、官公庁会計における現金主義会計と異なり、民間企業と同様に発生主義会計を採用して経営成績及び財政状態を明らかにしております。

県が経営する事業は、次の4事業です。

電気事業—純国産エネルギーである水力発電の確保と地域の開発を目的とする電気事業は、早川水系6発電所、笛吹川水系11発電所及び塩川発電所の計18発電所を運転しています。

温泉事業—源泉の保護と地域の観光振興を目的として、笛吹市石和地域において温泉給湯事業を経営しています。

地域振興事業—八ヶ岳南麓に子どもからお年寄りまですべての人々が楽しめる「丘の公園」(総合スポーツ・レクリエーション施設、温泉利用施設、休憩施設)を運営しています。

病院事業—基幹病院として、県民の健康の保持、増進を図るため、中央病院と北病院の2病院を経営しています。

## 平成 20 年度当初予算

(単位：千円)

会 計 名	収益的収入及び支出		資本的収入及び支出	
	収 入	支 出	収 入	支 出
電 気 事 業	3,779,725	3,331,770	160,534	747,791
温 泉 事 業	170,444	159,804	5,252	131,290
地 域 振 興 事 業	157,676	240,648	10	93,025
病 院 事 業	17,504,504	18,292,742	1,308,734	1,868,134
計	21,612,349	22,024,964	1,474,530	2,840,240

## 2 電気事業

### ① 事業の概要

各発電所の概要は次のとおりです。

No.	発電所名	型式	出力 (kW)	電力量 (MWh)	建設費 (千円)	制御方法		共同事業	運 転 開始時
						当初	現状		
1	西 山	ダム水路	18,800	94,025	2,320,000	常監	遠監	砂 防	昭 32. 4
2	奈良田第一	水 路	27,200	123,918	4,170,000	常監	遠監		昭 36. 9
3	奈良田第二	水 路	4,400		890,000	遠監	遠監		昭 36. 9
4	野 呂 川	水 路	20,000	88,632	3,272,000	常監	遠監	砂 防	昭 38. 12
5	藤 木	水 路	1,900	31,742	376,000	常監	遠監		昭 41. 4
6	琴川第一	水 路	900			常監	遠監		昭 41. 4
7	琴川第二	水 路	640			常監	遠監		昭 41. 4
8	鼓 川	水 路	380			常監	遠監		昭 41. 4
9	小屋敷第一	水 路	1,300			常監	遠監		昭 41. 4
10	小屋敷第二	水 路	900			常監	遠監		昭 41. 4
11	広 瀬	ダ ム	3,200	6,941	604,000	遠監	遠監	治 水	昭 50. 3
12	天 科	水 路	13,300	41,633	2,240,000	遠監	遠監	水道用水	昭 50. 3
13	柚 ノ 木	水 路	17,800	57,917	4,386,000	常監	遠監	農業用水	昭 50. 5
14	湯 島	水 路	2,000	6,091	1,838,000	遠監	遠監		昭 58. 4
15	奈良田第三	水 路	2,500	10,546	2,885,000	遠監	遠監		昭 60. 4
16	下 釜 口	水 路	1,800	3,872	1,754,000	遠監	遠監		昭 63. 4
17	塩 川	ダ ム	1,100	5,571	1,034,000	遠監	遠監	治 水 水道用水 農業用水	平 10. 4
18	琴川第三	ダム水路	1,100	4,643	899,000	遠監	遠監	治 水 水道用水	平 20. 4
合 計			119,220	475,531	26,668,000				

常監…常時監視制御方式 遠監…遠隔常時監視制御方式

平成19年度下期目標電力量は、1億5,694万kWh、供給電力量は、1億2,367万kWhで目標の78.8%でした。営業収益は、16億265万円の料金収入がありました。なお、水系別供給電力量及び電力料金は、次のとおりです。

### 発電所別供給電力量及び電力料金

(平成19年10月1日から平成20年3月31日まで)

(単位：kWh・%・千円)

項目 発電所	電 力 量			電力料金
	目標電力量(A)	供給電力量(B)	供給率 $\frac{(B)}{(A)}$	
早川水系発電所	103,007,000	75,745,856	73.5	1,602,648
笛吹川水系発電所	51,901,000	45,854,177	88.3	
塩川発電所	2,036,000	2,065,900	101.5	
計	156,944,000	123,665,933	78.8	

② 経理の状況

経理の状況は次のとおりです。

残高試算表

(平成20年3月31日)

(単位：千円)

借方	勘定科目	貸方
48,730,981	固定資産	
	減価償却累計額	23,666,624
11,639,254	流動資産	
	固定負債	1,431,560
	流動負債	526,102
	資本	25,956,108
	剰余金	8,344,285
	電気事業収益	3,540,157
3,094,601	電気事業費用	
63,464,836	計	63,464,836

企業債

(平成20年3月31日)

(単位：千円)

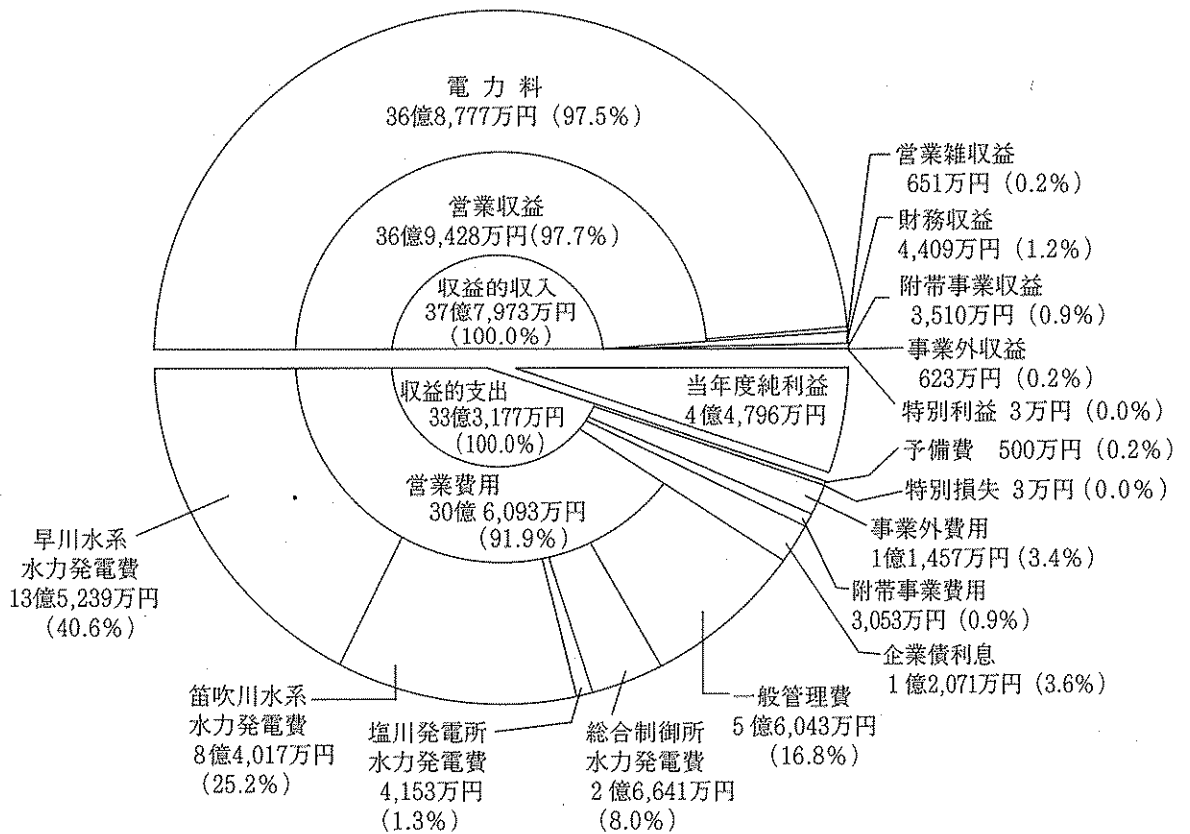
借入先	前年度末残高	当年度中		当年度末残高
		発行額	償還額	
政府資金	1,365,050		119,664	1,245,386
公営企業金融公庫	2,051,869		182,563	1,869,306
計	3,416,919		302,227	3,114,692

③ 平成20年度予算の概要

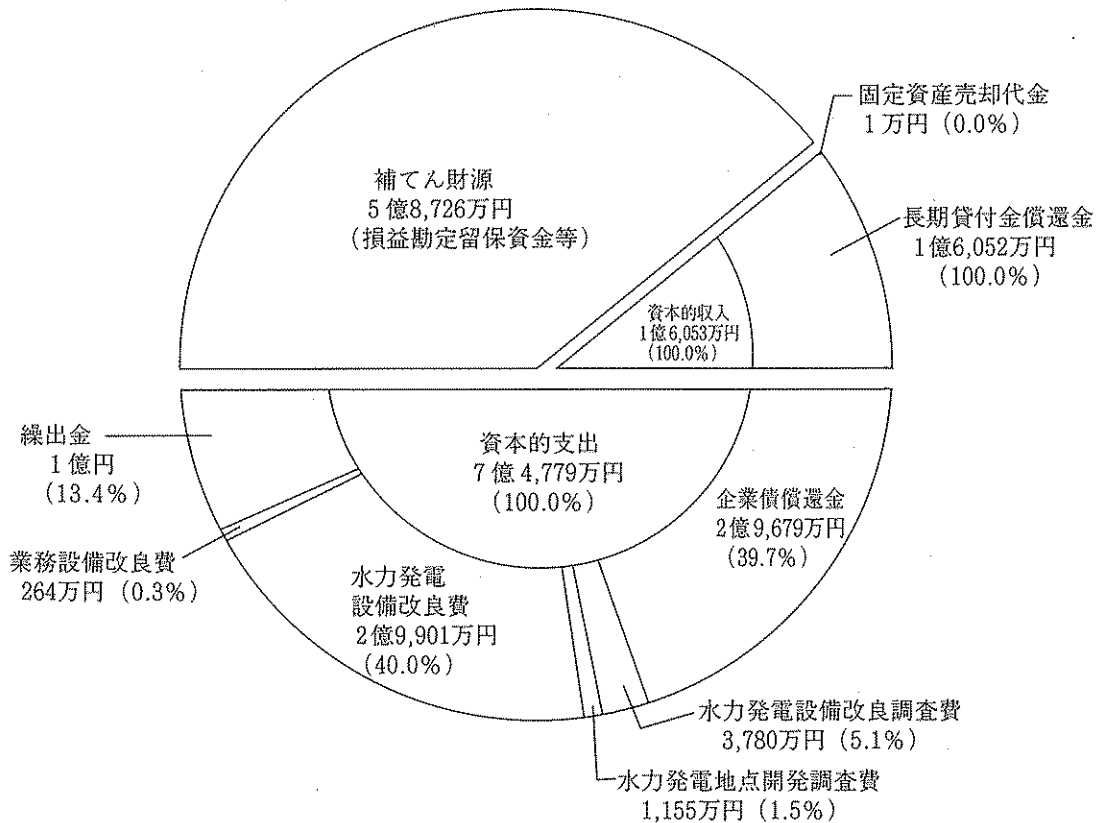
平成20年度当初予算は、「収益的収入及び支出」で収入37億7,973万円、支出33億3,177万円、「資本的収入及び支出」で収入1億6,053万円、支出7億4,779万円を計上しています。

なお、電気事業で得られた利益を、環境保全事業等を通し、広く県民に還元するため、1億円を一般会計へ繰り出します。

収益的収入及び支出



資本的収入及び支出



### 3 温泉事業

#### ① 事業の概要

温泉事業の概要は次のとおりです。

区 分	概 要
給 湯 方 式	循環方式
配 湯 管 延 長	10.5 km
湧 出 量	2,312 ℓ/分 (H20年3月末現在)
分 湯 栓 箇 所 数	27箇所
契 約 口 数	553口

#### ② 経理の状況

経理の状況は次のとおりです。

#### 残高試算表

(平成20年3月31日)

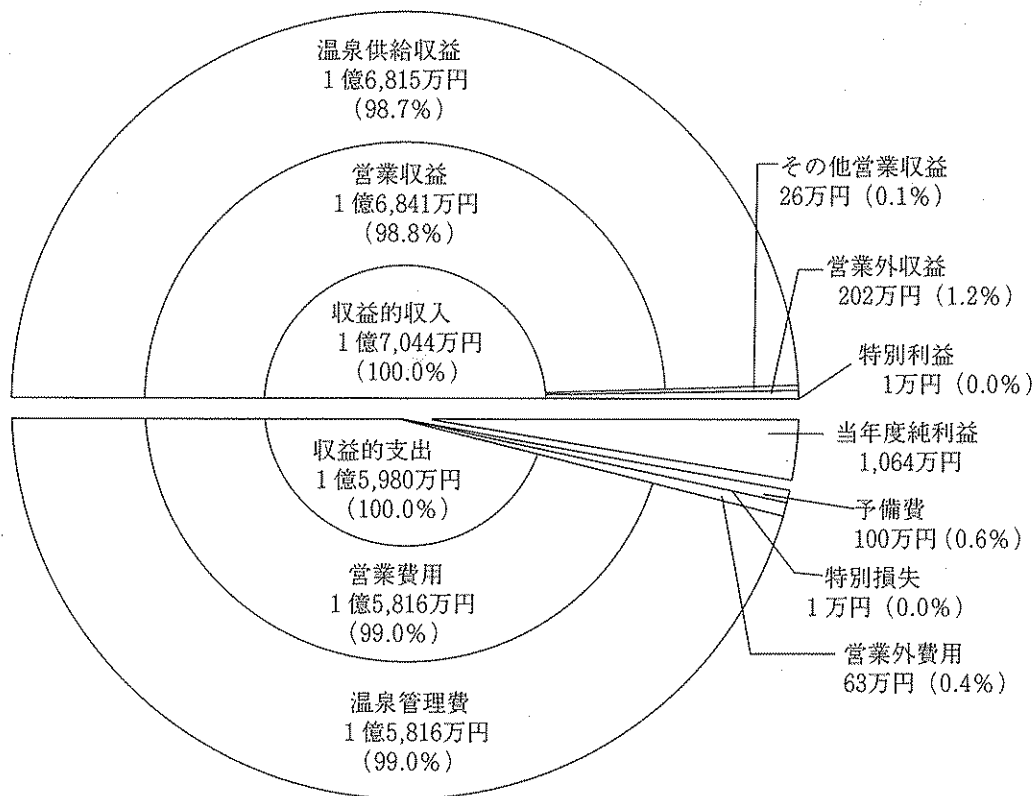
(単位：千円)

借 方	勘 定 科 目	貸 方
1,506,768	固 定 資 産	
	減 価 償 却 累 計 額	603,457
636,363	流 動 資 産	
	固 定 負 債	14,502
	流 動 負 債	7,803
	資 本 金	875,846
	剰 余 金	621,022
	温 泉 事 業 収 益	167,796
147,295	温 泉 事 業 費 用	
2,290,426	計	2,290,426

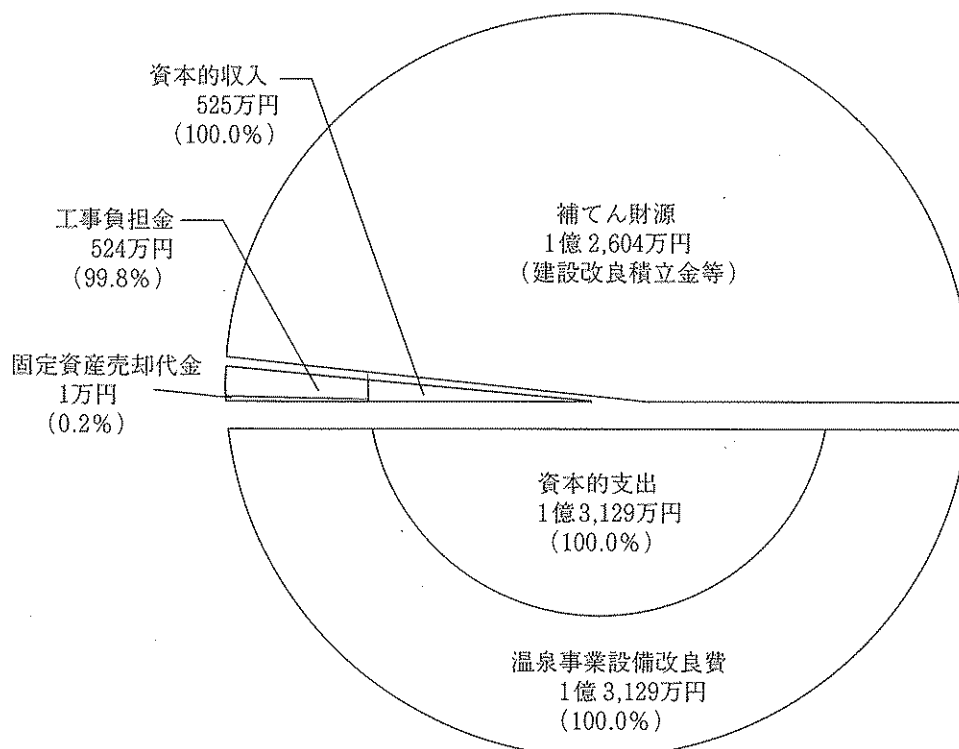
#### ③ 平成20年度予算の概要

平成20年度当初予算は、「収益的収入及び支出」で収入1億7,044万円、支出1億5,980万円、「資本的収入及び支出」で収入525万円、支出1億3,129万円を計上しています。

### 収益的収入及び支出



### 資本的収入及び支出



## 4 地域振興事業

### ① 事業の概要

地域振興事業の概要は次のとおりです。

丘の公園（総合スポーツ・レクリエーション施設、温泉利用施設、休憩施設）の運営

### ② 経理の状況

経理の状況は次のとおりです。

### 残高試算表

(平成20年3月31日)

(単位：千円)

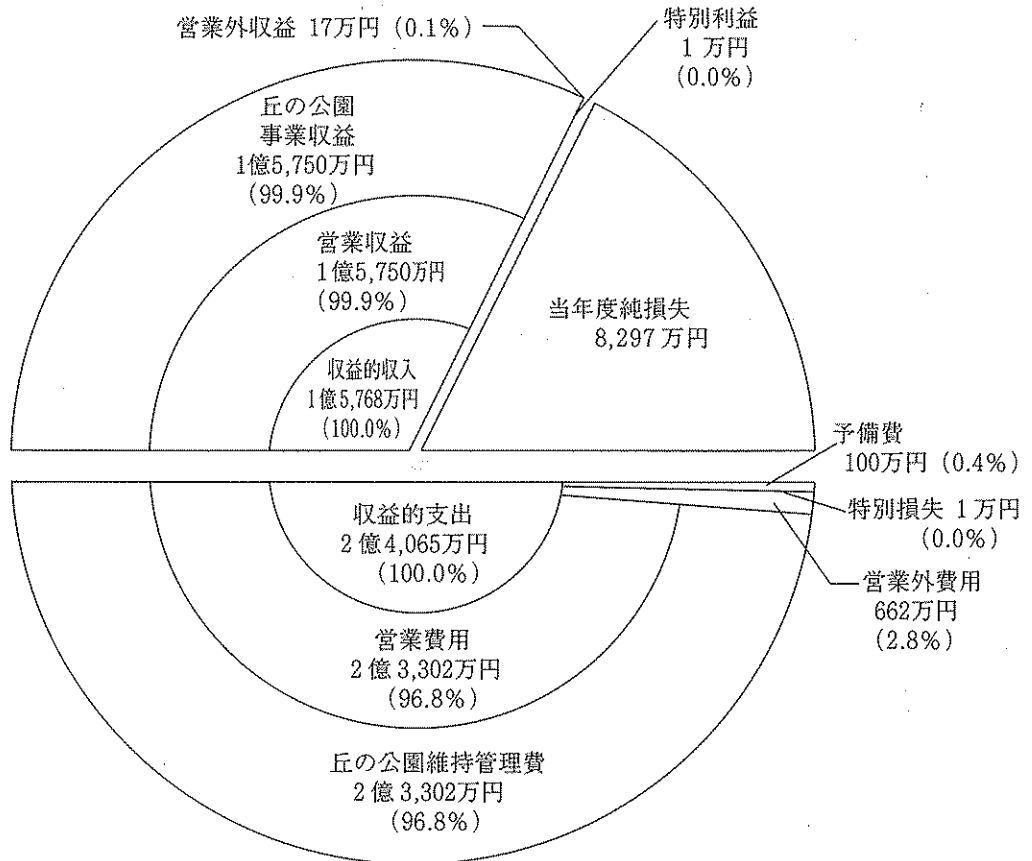
借方	勘定科目	貸方
7,317,290	固定資産	
	減価償却累計額	3,962,402
20,676	流動資産	
	固定負債	2,879,719
	流動負債	34,326
	資本金	3,512,643
	資本剰余金	104,056
3,065,135	利益剰余金	
	地域振興事業収益	150,247
240,292	地域振興事業費用	
10,643,393	計	10,643,393

### ③ 平成20年度予算の概要

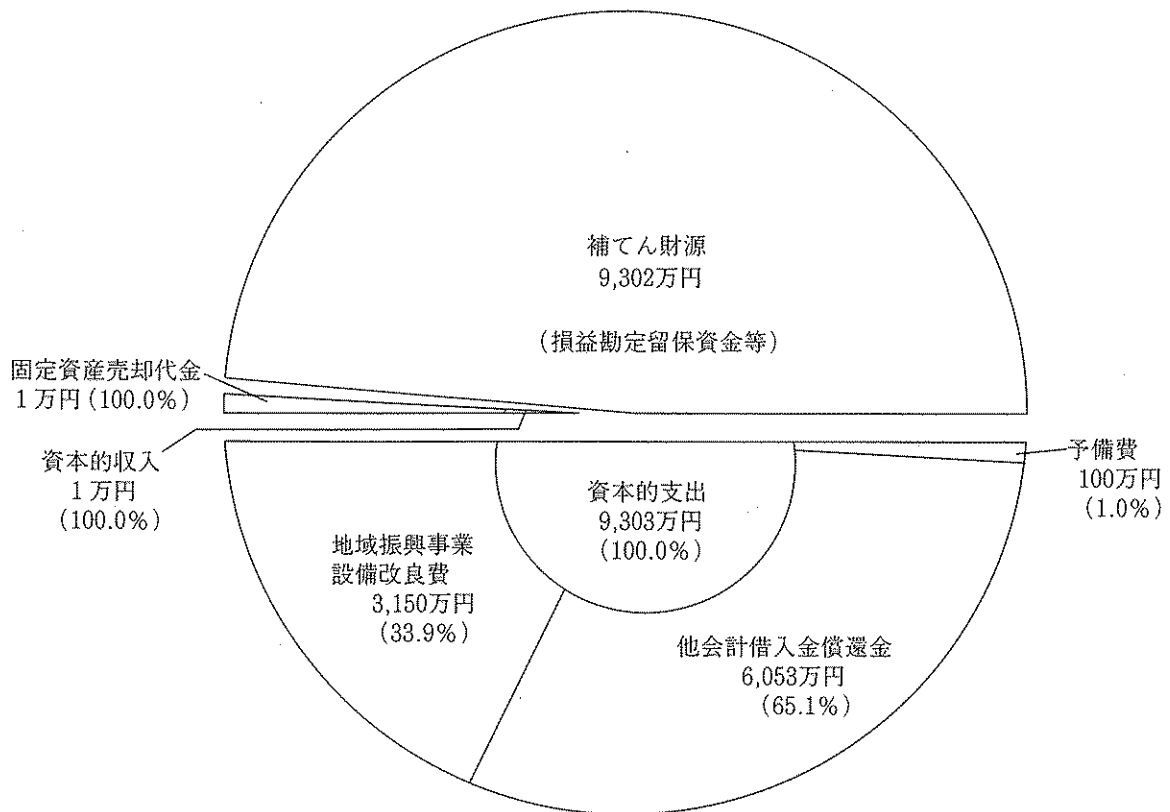
平成20年度当初予算は、「収益的収入及び支出」で収入1億5,768万円、支出2億4,065万円、「資本的収入及び支出」で収入1万円、支出9,303万円を計上しています。



収益的収入及び支出



資本的収入及び支出



## 5 病院事業

### ① 事業の概要

中央病院の診療科目は、内科、精神科、神経内科、小児科、外科、心臓血管外科、整形外科、形成外科、脳神経外科、小児外科、皮膚科、泌尿器科、産科、婦人科、眼科、耳鼻咽喉科、気管食道科、麻酔科、リハビリテーション科、放射線科、口腔外科の計21科で、病床数は691床（一般病床669、結核病床20、感染症病床2）です。

職員数は、医師94人、医療技術職員83人、看護職員513人、その他の職員32人の計722人で運営しています。

中央病院では、周産期医療の実施、救命救急センターやがんセンター機能の充実、また女性専門外来や感染症病床の設置、基幹災害拠点病院としての機能の整備など県民の医療需要に対応するとともに、アメニティーを充実するなど質の高い医療を提供しています。

北病院については、精神科、神経科の計2科で、病床数200床、医師9人、医療技術職員19人、看護職員99人、その他の職員20人の計147人です。

### 病院別患者利用状況

（平成19年10月1日から平成20年3月31日まで）

区 分	入 院		外 来		病 床 数	病床利用率
	延患者数	1日平均	延患者数	1日平均		
中央病院	99,927	546	130,610	1,079	691	79.0
北病院	32,525	178	29,105	241	200	89.0
計	132,452	724	159,715	1,320	891	81.3

### ② 経理の状況

経理の状況は次のとおりです。

### 残高試算表

（平成20年3月31日）

（単位：千円）

借 方	勘定科目	貸 方
54,264,236	固定資産	15,880,070
7,366,933	償却資産	
1,046,909	繰上資産	
	繰上負債	593,766
	繰上負債	2,135,610
	繰上負債	56,390,277
12,092,874	繰上負債	1,316,748
18,700,099	繰上負債	17,154,580
93,471,051	計	93,471,051

### 企業債

（平成20年3月31日）

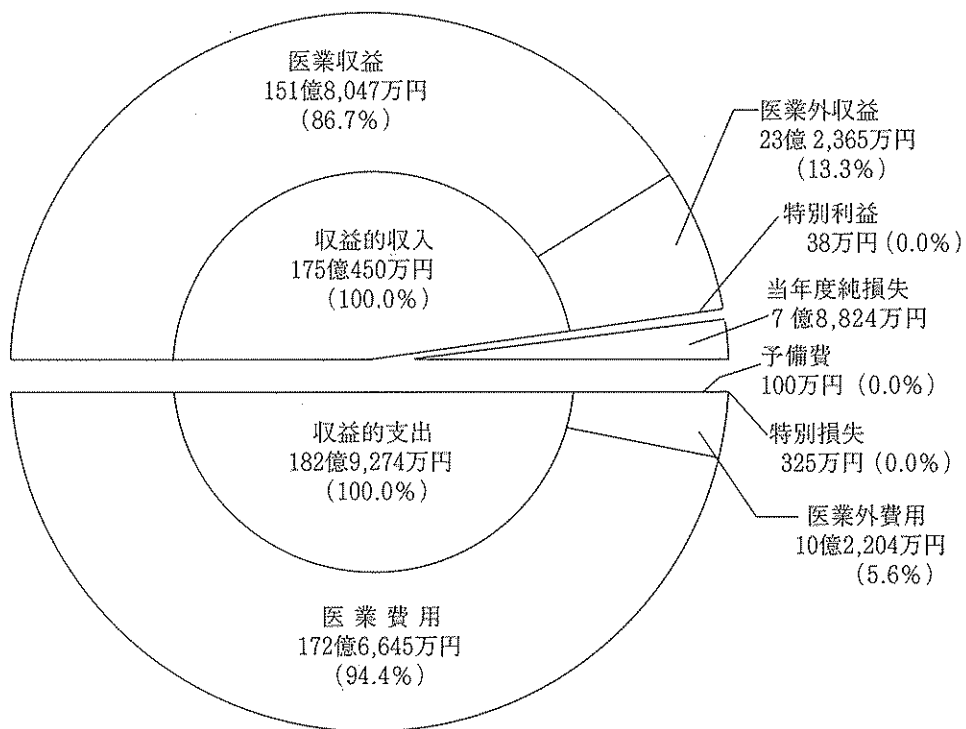
（単位：千円）

借 入 先	前年度末残高	当 年 度 中		当年度末残高
		発行額	償還額	
政 府 資 金	34,869,155	28,000	1,033,484	33,863,671
(株)山梨中央銀行	1,323,000	1,285,000	279,000	2,329,000
公営企業金融公庫	7,579,000	19,000	207,562	7,390,438

### ③ 平成20年度予算の概要

平成20年度当初予算は、「収益的収入及び支出」で、収入 175億 450万円、支出 182億 9,274万円、「資本的収入及び支出」で、収入 13億 873万円、支出 18億 6,813万円を計上しています。

収益的収入及び支出



資本的収入及び支出

