# 機器表（衛生）

| 記号 | 機器名 | 機器仕様 | 電源 φ | 電源 V | 電源 KW | 台数 | 設置場所 | 備考 |
|---|---|---|---|---|---|---|---|---|
| T-1 | 受水槽 | 形　式：FRP製複合板パネル型（ポンプ室共） | 3 | 200 | 0.12 | 1 | 屋外 | コンクリート基礎（建築工事）500H |
| | | 容　量：52m³（有効） | | | | | 広場サイト | オートキャンプ工事 |
| | | 外形寸法：4.5 x 6.0 x 2.5H | | | | | | |
| | | 中仕切板：4.5 x 2.5H | | | | | | |
| | | 平架台：150H | | | | | | |
| | | 耐　震：2/3G | | | | | | |
| | | 付属品：マンホール・通気口他標準付属品一式 | | | | | | |
| | | ポンプ室：3,000x6,000x3,000H（ドア共） | | | | | | |
| T-2 | 給湯用受水槽 | 形　式：FRP製複合板パネル型 | 3 | 200 | 0.12 | 1 | 1F 機械室 | コンクリート基礎（建築工事）500H |
| | | 容　量：14m³（有効） | | | | | | |
| | | 外形寸法：2.5 x 3.0 x 2.5H | | | | | | |
| | | 中仕切板：2.5 x 2.5H | | | | | | |
| | | 平架台：150H | | | | | | |
| | | 耐　震：2/3G | | | | | | |
| | | 付属品：マンホール・通気口他標準付属品一式 | | | | | | |
| T-3 | 温泉原泉タンク | 形　式：SUS製保温板付一体型（下部ポンプ室用パネル共） | 3 | 200 | 0.12 | 1 | 屋外 | コンクリート基礎（建築工事） |
| | | 容　量：4m³（有効） | | | | | | |
| | | 外形寸法：2.0x2.0x1.5H | | | | | | |
| | | 鉄骨架台：2,000H | | | | | | |
| | | 耐　震：2/3G | | | | | | |
| | | 付属品：マンホール他標準付属品一式 | | | | | | |
| | | ポンプ室パネル：2,000x2,000x2,000H（ドア共） | | | | | | |
| T-4 | 温泉熱回収タンク（建築工事） | 形　式：コンクリート製地下ピット | 3 | 200 | 0.12 | 1 | 2F 浴室下部 | 温泉浄化用スクリーン共（建築工事） |
| | | 容　量：12m³（有効） | | | | | | |
| | | 外形寸法：（有効）3,000x2,000x2,500H | | | | | | |
| WET-1 | 膨張タンク（給湯系統） | 形　式：ダイヤフラム式密閉式 | 3 | 200 | 0.12 | 1 | 1F 機械室 | コンクリート基礎（建築工事） |
| | | 水槽容量：600l | | | | | | EX-600LS |
| | | 最大受水量：480l | | | | | | |
| | | 外形寸法：750φx1,550H | | | | | | |
| | | 最高使用圧力：6kg/cm² | | | | | | |
| | | 基準封入圧力：2.4kg/cm² | | | | | | |
| | | 付属品：標準付属品一式共 | | | | | | |
| WP-1 | 給水引込ポンプ | 形　式：片吸込渦巻ポンプ | | | | 2 | 屋外設置 | コンクリート基礎及ポンプ室（建築工事） |
| | | 65φx50φx275L/minx17mAq | 3 | 200 | 2.2 | | 受水槽脇 | オートキャンプ工事 |
| | | ゴムパット防振共 | | | | | | |
| | | （自動交互運転） | | | | | | |
| WP-2 | 給水ポンプ | 形　式：加圧給水SUS製ポンプユニット（インバーター方式） | | | | 1 | 屋外 | コンクリート基礎及ポンプ室基礎（建築工事） |
| | | 80φx65φx683L/minx46mAq | 3 | 200 | 7.5 | | 広場サイト | オートキャンプ工事 |
| | | （2台並列3台ローテーション運転） | | | x2 | | | |
| | | 付属品：制御盤，圧力タンク，配管ユニット他基準付属品一式 | | | | | | |
| WP-3 | 給湯補給水ポンプ | 形　式：加圧給水SUS製ポンプユニット | | | | 1 | 1F 機械室 | コンクリート基礎（建築工事） |
| | | 65φx40φx265L/minx30mAq | 3 | 200 | 2.2 | | | 40B1PM0525 |
| | | （自動交互間時運転） | | | x2 | | | |
| | | 付属品：制御盤，圧力タンク，配管ユニット他基準付属品一式 | | | | | | |
| | | 防振架台共 | | | | | | |
| WP-4 | 給湯加熱ポンプ | 形　式：SUS製ラインポンプ | | | | 2 | 1F 機械室 | |
| | | 40φx140L/min x15mAq | 3 | 200 | 0.75 | | | 40LPS5.75 |
| WP-5 | 給湯循環ポンプ | 形　式：SUS製ラインポンプ | | | | 1 | 1F 機械室 | |
| | | 25φx30L/min x11mAq | 3 | 200 | 0.25 | | | 25LPS525 |

| 記号 | 機器名 | 機器仕様 | 電源 φ | 電源 V | 電源 KW | 台数 | 設置場所 | 備考 |
|---|---|---|---|---|---|---|---|---|
| WP-6 | 給湯熱回収ポンプ | 形　式：SUS製片吸込渦巻ポンプ | | | | 1 | 1F 機械室 | |
| | | 50φx40φx200L/minx30mAq | 3 | 200 | 3.7 | | | |
| | | 防振架台 | | | | | | |
| WP-7 | 温泉供給ポンプ | 形　式：温泉用SUS製片吸込渦巻ポンプ | | | | 3 | 屋外 | |
| | | 50φx40φx100L/minx52mAq | 3 | 200 | 5.5 | | T-3下部 | 50x40FSS2H5.5 |
| | | ゴムパット防振共 | | | | | | |
| | | （自動交互運転） | | | | | | |
| WP-8 | 温泉排水ポンプ | 形　式：温泉用SUS製片吸込渦巻ポンプ | | | | 2 | 2F 浴室下部 | コンクリート基礎（建築工事） |
| | | 50φx40φx200L/minx20mAq | 3 | 200 | 1.5 | | 機械室 | 50x40FSS2F51.5 |
| | | ゴムパット防振共 | | | | | | |
| | | （自動交互同時運転） | | | | | | |
| WP-9 | 雑排水排水ポンプ | 形　式：汚水用排水水中ポンプ | | | | 2 | 1F 下部 | |
| | | 80φx500L/minx15mAq | 3 | 200 | 3.7 | | 雑排水槽 | 80DVS53.7 |
| | | （自動交互同時運転） | | | | | | |
| | | 付属品：フロートスイッチ，難燃装置他標準付属品一式共 | | | | | | |
| WP-10 | 雑排水排水ポンプ | 形　式：汚水用排水水中ポンプ | | | | 2 | B1F 下部 | |
| | | 50φx300L/minx12mAq | 3 | 200 | 1.5 | | 雑排水槽 | 50DN51.5 |
| | | （自動交互同時運転） | | | | | | |
| | | 付属品：フロートスイッチ，難燃装置他標準付属品一式共 | | | | | | |
| WP-11 | 湧水排水ポンプ | 形　式：雑排水用排水水中ポンプ | | | | 2 | プール下部 | |
| | | 50φx150L/minx10mAq | 3 | 200 | 0.75 | x2組 | 湧水槽2ヶ所 | 50DN5.75 |
| | | （自動交互同時運転） | | | | | | |
| | | 付属品：フロートスイッチ | | | | | | |
| WP-12 | 雑排水ポンプ | 形　式：雑排水用排水ポンプ | | | | 2 | B1F 下部 | |
| | | 65φx500L/minx15mAq | 3 | 200 | 3.7 | | オーバーフロー槽 | 65DN53.7 |
| WP-13 | 温泉水バックアップポンプ | 形　式：SUS製多段渦巻ポンプ | | | | 1 | 1F 機械室 | |
| | | 40φx200L/min | 3 | 200 | 1.5 | | | 40MDP251.5 |
| WHE-1 | 熱交換器（温泉熱温時用） | 形　式：チタン製プレート式 | | | | 1 | 2F 浴室下部 | コンクリート基礎（建築工事） |
| | | 交換熱量：72,000kcal/H | 3 | 200 | | | 機械室 | |
| | | 一次側温泉：200L/min（50→44℃） | | | | | | |
| | | 二次側給水：200L/min（15→21℃） | | | | | | |
| | | （5→11℃） | | | | | | |
| | | 耐　圧：6kg/cm² | | | | | | |
| | | 損失水頭：4mAq（一次二次共） | | | | | | |
| WHE-2 | 熱交換器（温泉熱回収用） | 形　式：チタン製プレート式 | | | | 1 | 2F 浴室下部 | コンクリート基礎（建築工事） |
| | | 交換熱量：120,000kcal/H | 3 | 200 | | | 機械室 | |
| | | 一次側温泉：200L/min（35→25℃） | | | | | | |
| | | 二次側給水：200L/min（5→15℃） | | | | | | |
| | | 耐　圧：6kg/cm² | | | | | | |
| | | 損失水頭：3mAq（一次二次共） | | | | | | |
| ST-1 | 貯湯槽 | 形　式：竪型SUSクラッド444製 | 3 | 200 | | 2 | 1F 機械室 | コンクリート基礎（建築工事） |
| | | 貯湯量：4m³（有効） | | | | | | |
| | | 外形寸法：1,400φx3,100φ | | | | | | |
| | | 架　台：300H | | | | | | |
| | | 耐　震：2/3G | | | | | | |
| | | 付属品：安全弁他標準付属品一式 | | | | | | |

| 月・日 | |
|---|---|
| ・ | |
| ・ | |
| ・ | |
| ・ | |
| ・ | |
| ・ | |
| ・ | |
| ・ | |
| ・ | |
| ・ | |
| ・ | |
| ・ | |
| ・ | |
| ・ | |
| ・ | |
| ・ | |
| ・ | |
| ・ | |
| ・ | |
| ・ | |
| ・ | |
| ・ | |
| ・ | |
| ・ | |
| ・ | |
| ・ | |
| ・ | |

資料9

| | |
|---|---|
| 事業名 | 地域振興事業 |
| 工事名 | 丘の公園温泉利用施設等整備計画 |
| 工事箇所 | 北巨摩郡高根町清里字太堀原 |
| 図名 | 給排水衛生ガス機器リスト－1 |
| 縮尺 | ―― 図番 衛M－1 |
| 作成年月日 | 平成 6年 3月 20日 |

山梨県企業局
㈱竹中工務店　東京本店

# 機器表（衛生）

| 記号 | 機器名 | 機器仕様 | 電源 φ | 電源 V | 電源 KW | 台数 | 設置場所 | 備考 |
|---|---|---|---|---|---|---|---|---|
| H-1 | 電気温水器 | 形　式：貯湯式カウンター内設置型 | | | | 3 | 2F パントリー（ヵ） | |
| | | 貯湯量：10l | | | | | | ES-10N |
| | | 電気ヒーター： | 1 | 200 | 2 | | | |
| | | 付属品：逃し弁，減圧弁他基準付属品一式 | | | | | | |
| HG-1 | LPG強制気化装置 | 形　式：電気蒸発式 | | | | 1 | 屋外LPG | コンクリート基礎（建築工事） |
| | | 気化能力：24 kg/H | | | | | ボンベ置場 | |
| | | 電源容量： | 3 | 200 | 4.2 | | | |
| GT-1 | グリーストラップ | 形　式：3槽式土中埋設型 | | | | 1 | 屋外 | |
| | | 容　量：160l（480食/日） | | | | | | |
| | | 材　質：FRP304 | | | | | | |
| | | 外形寸法：1,000X500X600H（笠上げ500H） | | | | | | |
| | | 付属品：蓋，枠他標準付属品一式 | | | | | | |
| GT-2 | 厨房用排水桝 | 形　式：スラブ天吊防水耐火型 | | | | 1 | 3F 厨房 | |
| | | 容　量：15l | | | | | | |
| | | 材　質：SUS304（耐火被覆共） | | | | | | |
| | | 外形寸法：300X300X600H | | | | | | |
| | | 付属品：蓋，枠他標準付属品一式 | | | | | | |
| GH-1 | ガス瞬間湯沸器 | 形　式：屋内型排型瞬間湯沸器 | | | | 1 | 3F 厨房 | |
| | | 出湯能力：32 号 | | | | | | |
| | | ガス消費量：4.95kg/H（LPG） | | | | | | |
| | | 消費電力： | 1 | 100 | 80w | | | |
| | | 付属品：標準付属品一式 | | | | | | |
| SP-1 | スプリンクラーポンプ | 形　式：スプリンクラーポンプユニット | | | | 1 | 1F 機械室 | コンクリート基礎（建築工事） |
| | | 100φX900 l/min X67mmAq | 3 | 200 | 18.5 | | | 100MSFP4518 |
| | プレハブ冷蔵庫 | 形　式：屋外型 | 3 | 200 | 1.1 | 1 | バックサービスヤード | |
| | | | 1 | 100 | 0.25 | | | |
| | プレハブ冷凍庫 | 形　式：屋外型 | 3 | 200 | 1.7 | 1 | バックサービスヤード | |
| | | | 1 | 100 | 0.25 | | | |

| 記号 | 機器名 | 機器仕様 | 電源 φ | 電源 V | 電源 KW | 台数 | 設置場所 | 備考 |
|---|---|---|---|---|---|---|---|---|

| 年 | 日 |
|---|---|
| ・ | |
| ・ | |
| ・ | |

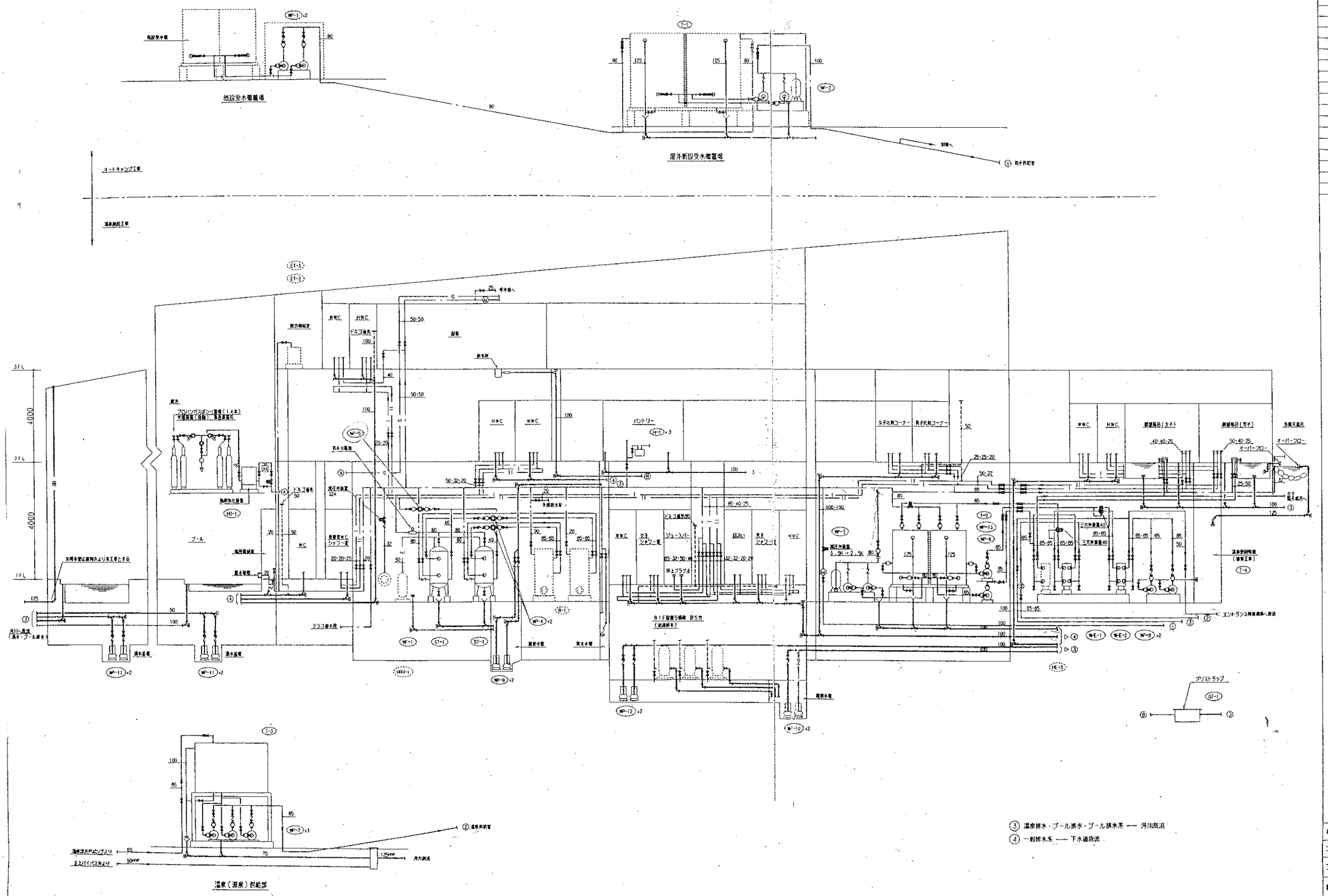
既設受水槽室
屋外新設受水槽置場
オートキャンプ工事
温泉新設工事
3FL
2FL
1FL
4000
4000
屋外
プロパンガスボンベ置場（14本）
ボイラー室
ドルフ浴槽
ボイラー室
ドルフ浴槽
ボイラー室
ドルフ浴槽

# ろ過循環機器表（1）

| | 名称 | 設置場所（系統） | 台数 | 型式及び材質 | 機器ユニット参考寸法 | 本体参考寸法 | 処理能力 (t/h) | 熱交換器 (Kcal/h) | 熱交換器 型式及び材質 | 循環モートルポンプ (A)吸込口径 | 循環モートルポンプ (A)吐出口径 | 循環モートルポンプ (l/min) | 循環モートルポンプ (m) | 循環モートルポンプ (KW) | 循環モートルポンプ (φ-V) | ヘアーキャッチャー 材質 | ヘアーキャッチャー 耐圧口 (JIS10kg/cm²) | ヘアーキャッチャー 型式 | 仕様 |
|---|---|---|---|---|---|---|---|---|---|---|---|---|---|---|---|---|---|---|---|
| WF-1 | 遊泳 | 1F機械室(2) | 2 | 全自動逆転砂ろ過方式 | ―― | 1700φ | 56 | (T記仕様による) | | | | (T記仕様による) | | | | ―― | ―― | ―― | 配管SUS製 |
| | | (レジャープール) | | ステンレス製 | | | | | | | | | | | | | | | 他電等付属品一式共 |
| WF-2 | 〃 | B1F機械室(1) | 1 | 全自動逆転砂ろ過方式 | 1100x1400x2000H | 600φx1705H | 12 | 30,000 | SUS304, シエル&チューブ | 40 | 32 | 200 | 19 | 1.5 | 3-200 | ステンレス製 | 50A | バケット式 | 機械回り配管40ASUS, 3方弁, モジュトロールモーター |
| | | (番プール) | | ステンレス製, ユニット型 | | | | | | | | | | | | | | | 測温抵抗体等自動温度調節機能組込, 40A自動五方弁 |
| | | | | | | | | | | | | | | | | | | | 他電等付属品一式共 |
| WF-3 | 〃 | B1F機械室(1) | 1 | 全自動逆転砂ろ過方式 | 1200x1500x2000H | 800φx1895H | 18 | 100,000 | SUS304, シエル&チューブ | 50 | 40 | 300 | 19 | 2.2 | 3-200 | ステンレス製 | 65A | バケット式 | 機械回り配管50ASUS, 3方弁, モジュトロールモーター |
| | | (幼児プール) | | ステンレス製, ユニット型 | | | | | | | | | | | | | | | 測温抵抗体等自動温度調節機能組込, 50A自動五方弁 |
| | | | | | | | | | | | | | | | | | | | 他電等付属品一式共 |
| WF-4 | 〃 | B1F機械室(1) | 1 | 全自動逆転砂ろ過方式 | 1100x1400x2000H | 600φx1705H | 12 | 80,000 | SUS304, シエル&チューブ | 40 | 32 | 200 | 19 | 1.5 | 3-200 | ステンレス製 | 50A | バケット式 | 機械回り配管40ASUS, 3方弁, モジュトロールモーター |
| | | (誤飲プール) | | ステンレス製, ユニット型 | | | | | | | | | | | | | | | 測温抵抗体等自動温度調節機能組込, 40A自動五方弁 |
| | | | | | | | | | | | | | | | | | | | 他電等付属品一式共 |
| WF-5 | 〃 | 1F機械室(2) | 1 | 全自動逆転砂ろ過方式 | ―― | 1700φ | 56 | (T記仕様による) | | | | (T記仕様による) | | | | | | | 配管SUS製 |
| | | (スーパーチャージャープール) | | ステンレス製, ユニット型 | | | | | | | | | | | | | | | 他電等付属品一式共 |
| WF-6 | 〃 | B1F機械室(1) | 1 | 全自動逆転砂ろ過方式 | 1100x1400x2000H | 600φx1705H | 12 | 35,000 | SUS304, シエル&チューブ | 40 | 32 | 200 | 19 | 1.5 | 3-200 | ステンレス製 | 50A | バケット式 | 機械回り配管40ASUS, 3方弁, モジュトロールモーター |
| | | ジャグジー | | ステンレス製, ユニット型 | | | | | | | | | | | | | | | 測温抵抗体等自動温度調節機能組込, 40A自動五方弁 |
| | | (ジャグジー配管) | | | | | | | | | | | | | | | | | 他電等付属品一式共 |
| | | 圧送洗浄 | | | | | | | | | | | | | | | | | |
| WF-7 | 〃 | B1F機械室(1) | 1 | 全自動逆転砂ろ過方式 | 1100x1400x2000H | 600φx1705H | 12 | 35,000 | SUS304, シエル&チューブ | 40 | 32 | 200 | 19 | 1.5 | 3-200 | ステンレス製 | 50A | バケット式 | 機械回り配管40ASUS, 3方弁, モジュトロールモーター |
| | | ジャグジー | | ステンレス製, ユニット型 | | | | | | | | | | | | | | | 測温抵抗体等自動温度調節機能組込, 40A自動五方弁 |
| | | (ジャグジーバイパス) | | | | | | | | | | | | | | | | | 他電等付属品一式共 |
| | | 圧送洗浄 | | | | | | | | | | | | | | | | | |
| WF-8 | 〃 | 1F機械室(2) | 1 | 全自動逆転砂ろ過方式 | 1200x1500x2000H | 800φx1895H | 18 | 120,000 | SUS304, シエル&チューブ | 50 | 40 | 300 | 19 | 2.2 | 3-200 | ステンレス製 | 65A | バケット式 | 機械回り配管50ASUS, 3方弁, モジュトロールモーター |
| | | (男子露天風呂) | | ステンレス製, ユニット型 | | | | | | | | | | | | | | | 測温抵抗体等自動温度調節機能組込, 50A自動五方弁 |
| | | | | | | | | | | | | | | | | | | | 他電等付属品一式共 |
| WF-9 | 〃 | 1F機械室(2) | 1 | 全自動逆転砂ろ過方式 | 1200x1500x2000H | 800φx1895H | 18 | 120,000 | SUS304, シエル&チューブ | 50 | 40 | 300 | 19 | 2.2 | 3-200 | ステンレス製 | 65A | バケット式 | 機械回り配管50ASUS, 3方弁, モジュトロールモーター |
| | | (女子露天風呂) | | ステンレス製, ユニット型 | | | | | | | | | | | | | | | 測温抵抗体等自動温度調節機能組込, 50A自動五方弁 |
| | | | | | | | | | | | | | | | | | | | 他電等付属品一式共 |
| WFP-1 | 循環ポンプ | B1F機械室(1) | 1 | 自吸式, ケーシングFC | ―― | ―― | ―― | ―― | ―― | 80 | 80 | 1000 | 18 | 5.5 | 3-200 | ステンレス製 | 100A | バケット式 | 他電等付属品一式共 |
| | | (レジャープール) | | 羽根BC, 軸SUS | | | | | | | | | | | | | | | |
| WFP-2,3 | 〃 | B1F機械室(1) | 2 | 片吸込渦巻, ケーシングFC | ―― | ―― | ―― | ―― | ―― | 80 | 65 | 1000 | 18 | 5.5 | 3-200 | ステンレス製 | 100A | バケット式 | 他電等付属品一式共 |
| | | (レジャープール) | | 羽根BC, 軸SUS | | | | | | | | | | | | | | | |
| | | (スーパーチャージャープール) | | | | | | | | | | | | | | | | | |
| HEX-1 | 熱交換器 | 1F機械室(2) | 1 | ―― | ―― | ―― | ―― | 620,000 | SUS316, プレート式 | ―― | ―― | ―― | ―― | ―― | ―― | ―― | ―― | ―― | 3方弁, モジュトロールモーター |
| | | (レジャープール) | | | | | | | | | | | | | | | | | 測温抵抗体等自動温度調節機能組込, |
| HEX-2 | 〃 | 1F機械室(2) | 1 | ―― | ―― | ―― | ―― | 220,000 | SUS316, プレート式 | ―― | ―― | ―― | ―― | ―― | ―― | ―― | ―― | ―― | 3方弁, モジュトロールモーター |
| | | (スーパーチャージャープール) | | | | | | | | | | | | | | | | | 測温抵抗体等自動温度調節機能組込, |

| 年・月・日 | 摘要 |
|---|---|
| | |

| | |
|---|---|
| 事業名 | 地域振興事業 |
| 工事名 | 丘の公園温泉利用施設整備計画 |
| 工事場所 | 北巨摩郡高根町清里字北場原 |
| 図名 | プール浴槽設備－1 |
| 縮尺 | ―― 図番 備－19 |
| 作図年月日 | 平成 8年 3月 20日 |

山梨県企業局
㈱竹中工務店 東京本店

# ろ過循環機器表（2）

| 記号 | 名称 | 設置場所（系統） | 台数 | 仕様 | 電気容量 電源 | 電気容量 電力 | 備考 |
|---|---|---|---|---|---|---|---|
| EL-1 | エキサイトノズル | プール内（レジャープール） | 2 | 120×50"×40 BC製Crメッキ仕上 | | | |
| BB-1 | エキサイトノズル ブロワー | 1F機械室(2)（レジャープール） | 1 | 65×15$^{mm\phi}$×5.5m³/min パイプサイレンサー2本<br>サイレンサーボックス木製セパレート式 寸法: 800×800×1800" | 3φ200V | 5.5KW | |
| BN-1 | ネックノズル | プール横（レジャープール） | 3 | 80×2010"×1300" ステンレス製 バフ研磨仕上 | | | |
| BP-1 | ネックノズルポンプ | B1F機械室(1) | 3 | 80×65×700l/min×10m 片吸込渦巻型 ケーシングFC 要部BC<br>防振架台（スプリング式）, 防振継手共<br>ヘアーキャッチャー SUS製 接続口100A（JIS10kgf/cm²）バケット式 | 3φ200V | 2.2KW | |
| LN-1 | レインボーノズル | プール横（幼児プール） | 1 | 1500φ×10", 寸法: 1500×2250", SUS製バフ研磨仕上<br>埋込板組込, 装台共 | | | |
| LP-1 | レインボーノズル ポンプ | B1F機械室(1)（幼児プール） | 1 | 125×100×2000l/min×8m 片吸込渦巻型 ケーシングFC 要部BC<br>防振架台（スプリング式）, 防振継手共<br>ヘアーキャッチャー SUS製 接続口125A（JIS10kgf/cm²）バケット式 | | | |
| BM-1 | バイブラマット | ジャグジー浴内（ジャグジーバイブラ浴） | 1 | 寸法: 1300×1300×100", 本体SUS製発泡体<br>セラミック, 表面バフ研磨仕上 | | | |
| BB-1 | バイブラマット ブロワー | 1F機械室(2)（ジャグジーバイブラ浴） | 1 | 40×1000$^{mm\phi}$×2.3m³/min パイプサイレンサー2本<br>サイレンサーボックス木製セパレート式 寸法: 650×650×1800" | 3φ200V | 1.3KW | |
| SS-1 | 超音波装置 | ジャグジー浴内（ジャグジー圧注浴） | | WP-2×8型 80"×3800"×1セット, 2点式8組（縦部）<br>TP加工ユニット式 超音波ノズル<br>52"×91L BC6製Crメッキ仕上 | | | |
| SP-2 | 超音波装置ポンプ | B1F機械室(1)（ジャグジー圧注浴） | 1 | 80×65×560l/min×21m 片吸込渦巻型 ケーシングFC 要部BC<br>防振架台（スプリング式）, 防振継手共<br>ヘアーキャッチャー SUS製 接続口100A（JIS10kgf/cm²）バケット式 | 3φ200V | 5.5KW | |
| AS-1 | 圧注装置 | 圧注浴内（圧注浴） | 1 | 4点式3組（縦部及びふくらはぎ部各2点）<br>圧注ノズル BC-6製 Crメッキ仕上 | | | |
| AP-1 | 圧注装置ポンプ | B1F機械室(1)（圧注浴） | 1 | 80×65×840l/min×28m 片吸込渦巻型 ケーシングFC 要部BC<br>防振架台（スプリング式）, 防振継手共<br>ヘアーキャッチャー SUS製 接続口100A（JIS10kgf/cm²）バケット式 | 3φ200V | 7.5KW | |
| SC-1 | スーパーチェアー | イス圧注浴内（イス圧注浴） | | 2点式10組（縦部）TP加工ユニット式<br>超音波ノズル BC-6製 Crメッキ仕上 | | | |
| SP-1 | スーパーチェアーポンプ | B1F機械室(1) | 1 | 80×65×700l/min×21m 片吸込渦巻型 ケーシングFC 要部BC<br>防振架台（スプリング式）, 防振継手共<br>ヘアーキャッチャー SUS製 接続口100A（JIS10kgf/cm²）バケット式 | 3φ200V | 5.5KW | |
| FM-1 | フローティングマット | 浴槽内（フローティング浴） | 1 | 寸法: 1200×1200×100", 本体ステンレス製<br>発泡体セラミック, 表面バフ研磨仕上 | | | |
| FMB-1 | フローティングマットブロワー | 1F機械室(2)（フローティング浴） | 1 | 65×1500$^{mm\phi}$×5.5m³/min パイプサイレンサー2本<br>サイレンサーボックス 木製セパレート式 寸法: 800×800×1800" | 3φ200V | 5.5KW | |
| FLN-1 | フローティングノズル | 浴槽内（フローティング浴） | 4 | フローティングノズル 本体BC6製<br>化粧力バー-SC-13 バフ研磨仕上, エアー自吸機能組込 | | | |
| FLP-1 | フローティングノズルポンプ | B1F機械室(1)（フローティング浴） | 2 | 125×100×2,200l/min×18m 片吸込渦巻型 ケーシングFC 要部BC<br>防振架台（スプリング式）, 防振継手共<br>ヘアーキャッチャー SUS製 接続口125A（JIS10kgf/cm²）バケット式 | 3φ200V | 11KW | |

| 記号 | 名称 | 設置場所（系統） | 台数 | 仕様 | 電気容量 電源 | 電気容量 電力 | 備考 |
|---|---|---|---|---|---|---|---|
| MA-1 ～7 | 減圧器 | 各図示位置（各系統に） | 7 | 全自動電磁減圧装置, ON-OFF制御, カルバー二測定方式<br>注入ポンプ, ダイヤフラム方式 100cc/min×10kgf/cm² 記録計<br>サイフォンチャッキ 他電装付属品一式 | 1φ200V | 0.2KW | |
| MA-8, 9 | 減圧器 | 1F機械室(2) | 2 | 間歇運転方式 注入ポンプ, 定量パルス方式 15cc/min×10kgf/cm²<br>サイフォンチャッキ 100lタンクPVC製 他電装付属品一式 | 1φ200V | 0.2KW | |
| MP-1 ～7 | ろ過助剤注入装置 | 各図示位置（各系統に） | 8 | 間歇運転方式 注入ポンプ, 定量パルス方式 15cc/min×10kgf/cm²<br>サイフォンチャッキ 他電装付属品一式 | 1φ200V | 0.2KW | |
| M -8, 9 | ろ過助剤注入装置 | 1F機械室(2) | 2 | 間歇運転方式 注入ポンプ, 定量パルス方式 15cc/min×10kgf/cm²<br>50lタンク, PVC製, サイフォンチャッキ 他電装付属品一式 | 1φ200V | 0.2KW | |
| MT-1 | 定量タンク | 1F機械室(2) | 1 | 密閉型, 発泡三重層タンク 1106φ×1425", 呼称1000l<br>鉄枠, レベル計, レベルスイッチ, 梯子, エアー抜, タンクローリー受入口,<br>ヘッダー管, サクションバルブ×7台, 他電装付属品一式 | | | |
| MT-2 | 薬液調タンク | 1F機械室(2) | 1 | 密閉型, 発泡三重層タンク 760φ×940", 呼称300l<br>鉄枠, レベル計, レベルスイッチ, 梯子, エアー抜,<br>ヘッダー管, サクションバルブ×8台, 他電装付属品一式 | | | |
| KM-1 | 薬料注入装置 | 1F機械室(2) | 1 | 間歇運転方式 注入ポンプ, ダイヤフラム方式 240cc/min×10kgf/cm²<br>100lタンク, PVC製, 他電装付属品一式 | 1φ200V | 0.03KW | |
| MV-1 | 補給水装置 | 各図示位置（各器機） | 5 | ミキシングバルブ 25×32, 2kg/cm²×160l/min<br>使用圧力: 0.15kg/cm²～8.5kg/cm², 最大圧力比 5: 1, 電動弁32A<br>電極4P | | | |
| MV-2 | 補給水装置 | 各図示位置（レジャープール, イス圧注, スーパー用） | 2 | ミキシングバルブ 40×40, 2kg/cm²×380l/min<br>使用圧力: 0.15kg/cm²～8.5kg/cm², 最大圧力比 5: 1, 電動弁40A<br>電極4P, 5Pを1台 | | | |

（吐出吸込リスト）

| 名称 | 取付場所 | 台数 | 吐出金物 | 吸込金物 | 材質 | | 備考 |
|---|---|---|---|---|---|---|---|
| 露天風呂 | 浴槽内 | 6 | 40A（壁） | － | BC-6 Crメッキ | | 流量調節機能付, 止水板付 |
| | | 4 | － | 50A（壁） | ステンレス製 | | |
| レジャープール | 浴槽内 | 14 | 50A（壁） | － | BC-6 Crメッキ | | 流量調節機能付, 止水板付 |
| | | 1 | － | 700φ（床） | ステンレス製 | | 止水板付 |
| 幼児プール | 浴槽内 | 3 | 50A（壁） | － | BC-6 Crメッキ | | 流量調節機能付, 止水板付 |
| | | 3 | － | 50A（壁） | ステンレス製 | | 止水板付 |
| 修プール | 浴槽内 | 2 | 40A（壁） | － | BC-6 Crメッキ | | 流量調節機能付, 止水板付 |
| | | 2 | － | 40A（壁） | ステンレス製 | | 止水板付 |
| 調合プール | 浴槽内 | 2 | 40A（壁） | － | BC-6 Crメッキ | | 流量調節機能付, 止水板付 |
| | | 2 | － | 40A（壁） | ステンレス製 | | 止水板付 |
| ジャグジー（バイブラ） | 浴槽内 | 2 | 40A（壁） | － | BC-6 Crメッキ | | 流量調節機能付, 止水板付 |
| | | 2 | － | 40A（壁） | ステンレス製 | | 止水板付 |
| ジャグジー（圧注） | 浴槽内 | 2 | 40A（壁） | － | BC-6 Crメッキ | | 流量調節機能付, 止水板付 |
| | | 2 | － | 40A（壁） | ステンレス製 | | 止水板付 |
| スーパーチャージャー | 浴槽内 | 6 | 50A（壁） | － | BC-6 Crメッキ | | 流量調節機能付, 止水板付 |
| | | 4 | － | 50A（壁） | ステンレス製 | | 止水板付 |
| ネックノズル | 浴槽内 | 3 | － | 80A（壁） | ステンレス製 | | 止水板付 |
| レインボー | 幼児プール | 2 | － | 600φ（床） | ステンレス製 | | 止水板付 |
| ジャクジー（圧注） | 浴槽内 | 2 | － | 80A（壁） | ステンレス製 | | 止水板付 |
| 圧注（壁） | 浴槽内 | 2 | － | 80A（壁） | ステンレス製 | | 止水板付 |
| イス圧注 | 浴槽内 | 2 | － | 80A（壁） | ステンレス製 | | 止水板付 |
| フローティングノズル用 | 浴槽内 | 4 | － | 300φ（床） | ステンレス製 | | 止水板付 |

| | |
|---|---|
| 事務所名 | 地域振興局 |
| 工事名 | 丘の公園温泉利用施設等整備計画 |
| 工事箇所 | 北巨摩郡高根町清里字金場原 |
| 図名 | プール浴槽設備－2 |
| 縮尺 | ―― 図 F 縮 20 |
| 作成年月日 | 平成 8年 3月 20日 |

山梨県企業局
㈱竹中工務店 東京本店

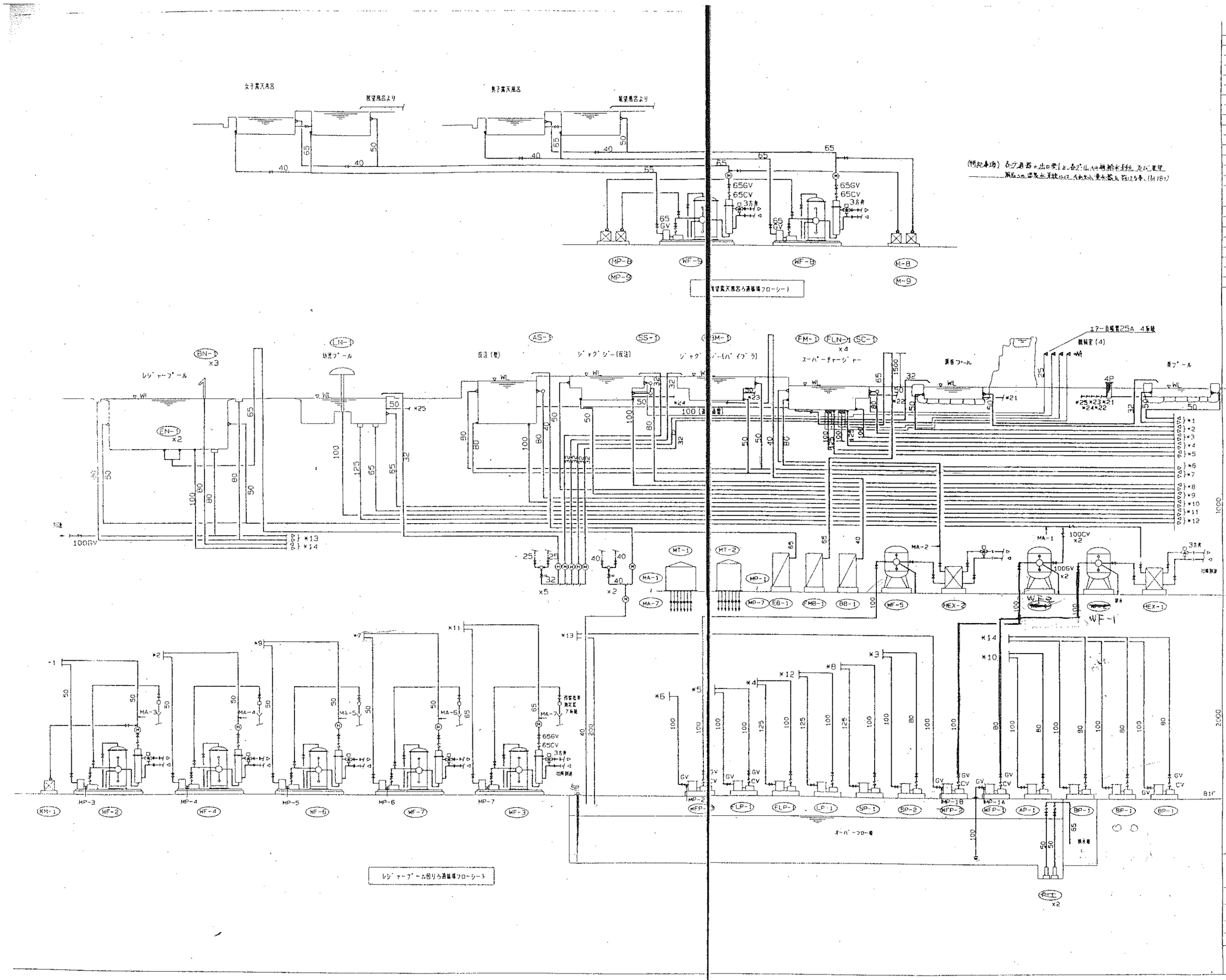


| | |
|---|---|
| 事業名 | 地域振興事業 |
| 工事名 | 丘の公園温泉利用施設整備計画 |
| 工事場所 | 北巨摩郡高根町清里千金場原 |
| 図名 | プール浴槽設備－3 |
| 縮尺 | ―― 図番 | 機.21 |
| 年度月日 | 平成 8年 3月 20日 |

山梨県企業局
甲府中工事所 東部工事所

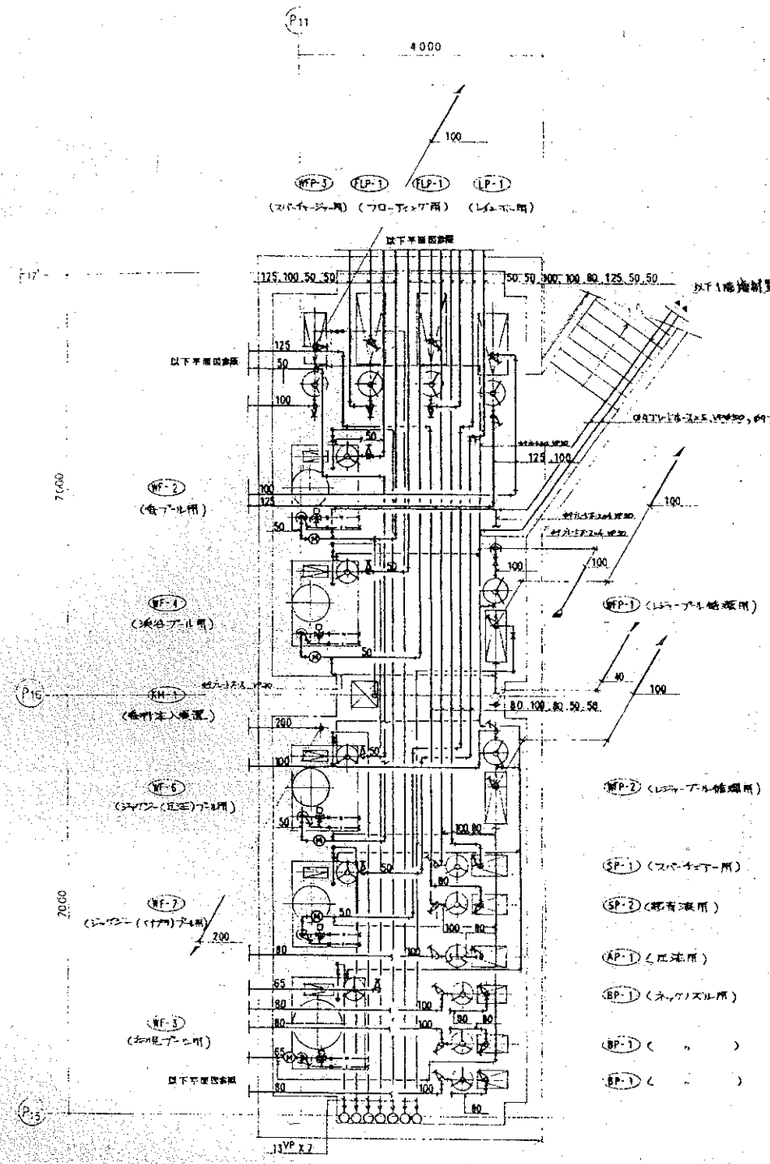


B1階機械室 (1) 配管詳細図 S=1:50

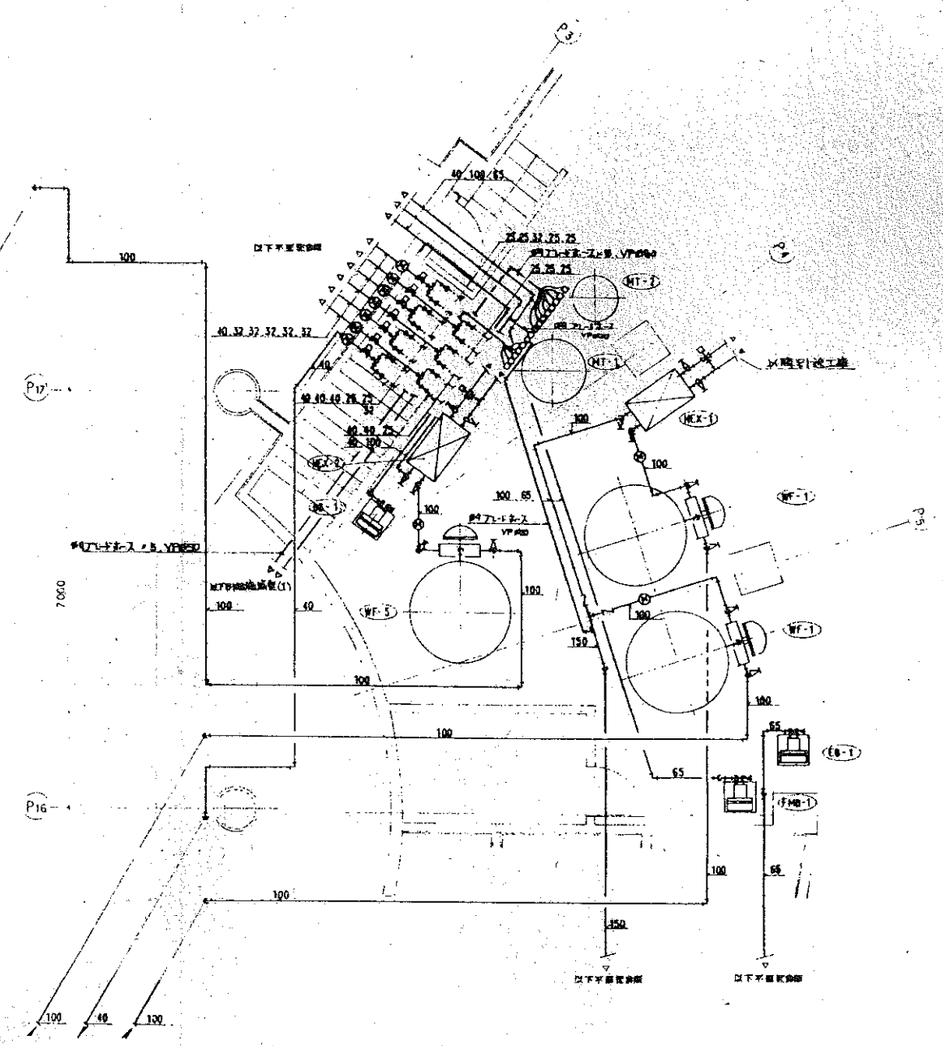


1階機械室 (2) 配管詳細図 S=1:50

| | |
|---|---|
| 本局名 | 地域振興事業 |
| 工事名 | 丘の公園温泉利用施設等整備計画 |
| 工事箇所 | 北巨摩郡高根町清里字北横原 |
| 図名 | プール浴槽設備一覧 |
| 縮尺 | S=1:50 図番 No.22 |
| 作成年月日 | 平成 8年 3月 20日 |

山梨県企業局
竹中工務店 東京本店