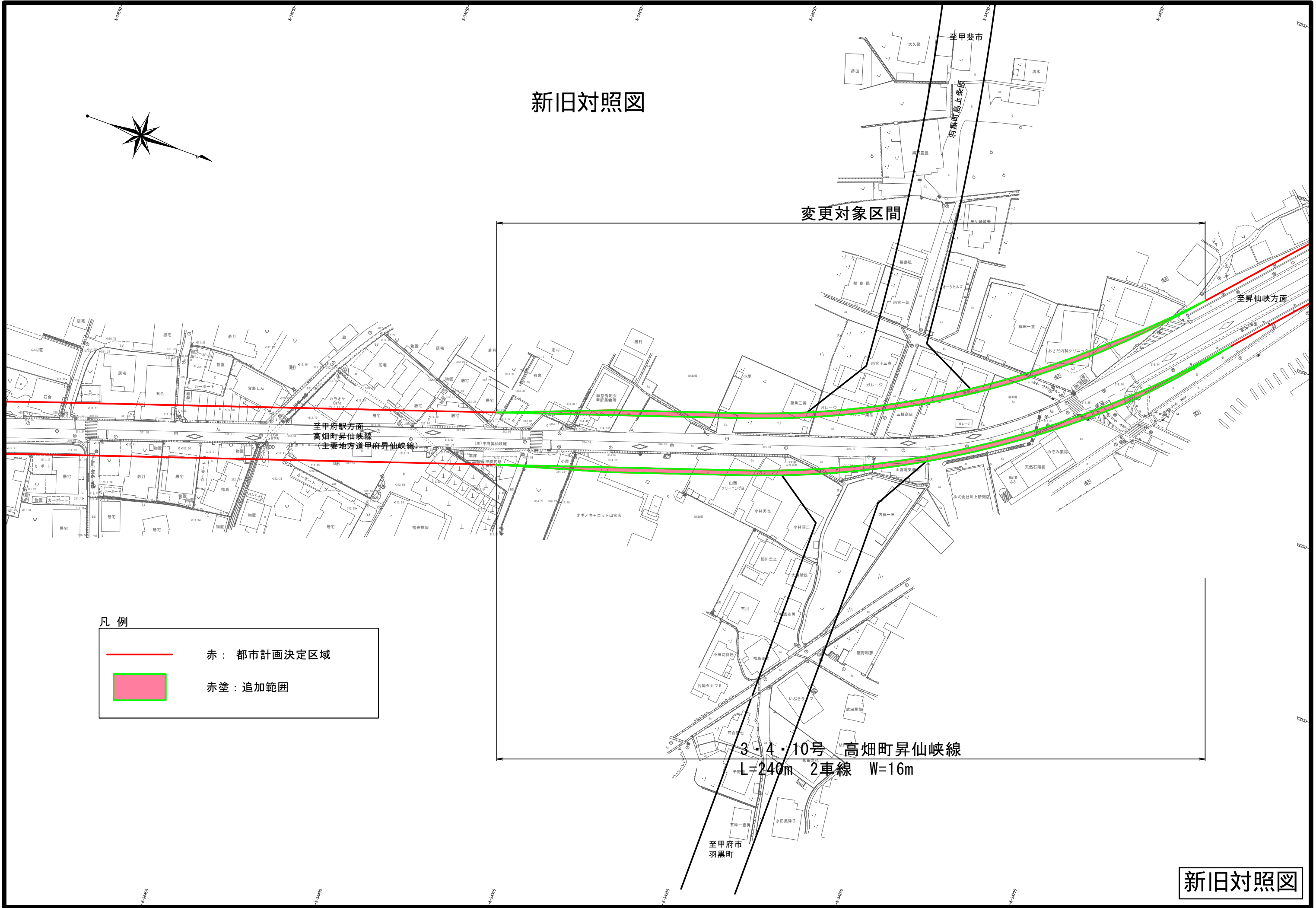


新旧対照図



変更対象区間



至甲府駅方面
高畑町昇仙峡線
(主要地方道甲府昇仙峡線)

至昇仙峡方面

3・4・10号 高畑町昇仙峡線
L=240m 2車線 W=16m

至甲府市
羽黒町

凡例

| | |
|---|------------|
|  | 赤：都市計画決定区域 |
|  | 赤塗：追加範囲 |