

平成 2 3 年 度

一 般 会 計

決 算 の 状 況

特 別 会 計

山 梨 県 出 納 局

目 次

①	一般会計決算収支の状況	1
②	一般会計歳入決算の状況	2
③	一般会計歳出決算の状況	3
④	特別会計決算収支の状況	4
⑤	特別会計歳入決算の状況	5
⑥	特別会計歳出決算の状況	6
⑦	一般会計決算規模の推移	7
⑧	一般会計歳入決算構成図	8
⑨	一般会計歳出決算構成図	8
⑩	実質収支額の推移（一般会計）	9
⑪	地方交付税の推移	10
⑫	国庫支出金の推移（一般会計）	11
⑬	県債発行額内訳の推移（一般会計）	12
⑭	県債発行額・公債費支出額の推移（一般会計）	13
⑮	自主財源と依存財源（一般会計）	14

① 一般会計 決算収支の状況

(単位:円、%)

区 分		平成23年度決算額	平成22年度決算額	比 較	
				増 減 額	増減率
歳	入 総 額 (A)	493,744,854,318	490,898,964,910	2,845,889,408	0.6
歳	出 総 額 (B)	479,788,438,164	476,303,721,974	3,484,716,190	0.7
歳入歳出差引額(形式収支額) (C) = (A-B)		13,956,416,154	14,595,242,936	△ 638,826,782	△ 4.4
翌年度へ繰り越すべき財源	継続費遞次繰越額	192,634,585	178,823,806	13,810,779	
	繰越明許費繰越額	6,658,034,482	9,650,470,319	△ 2,992,435,837	
	事故繰越し繰越額	3,281,729,739	880,967,373	2,400,762,366	
	計 (D)	10,132,398,806	10,710,261,498	△ 577,862,692	
実 質 収 支 額 (C-D)		3,824,017,348	3,884,981,438	(単年度収支額) △ 60,964,090	

② 一般会計 歳入決算の状況

(単位:円)

科 目	予算現額 (A)	調定額 (B)	収入済額 (C)	不納欠損額 (D)	収入未済額 (B-C-D)	予算現額 に対する 収入率 (C/A) %	調定額に 対する 収入率 (C/B) %	平成22年度 収入済額 (E)	収入済額の対前年度		収入総額に 占める割合	
									増減額 (F)=(C-E)	増減率 (F/E) %	23年度 %	22年度 %
県税	83,609,185,000	87,321,864,784	83,746,264,609	395,832,621	3,179,767,554	100.2	95.9	82,787,208,552	959,056,057	1.2	17.0	16.9
地方消費税清算金	17,332,555,000	16,986,828,181	16,986,828,181	0	0	98.0	100.0	17,129,666,950	△ 142,838,769	△ 0.8	3.4	3.5
地方譲与税	12,177,001,000	12,022,309,075	12,022,309,075	0	0	98.7	100.0	11,574,875,246	447,433,829	3.9	2.4	2.4
地方特例交付金	933,639,000	933,639,000	933,639,000	0	0	100.0	100.0	1,111,764,000	△ 178,125,000	△ 16.0	0.2	0.2
地方交付税	132,297,685,000	132,659,928,000	132,659,928,000	0	0	100.3	100.0	128,303,982,000	4,355,946,000	3.4	26.9	26.1
交通安全対策特別交付金	362,000,000	346,872,000	346,872,000	0	0	95.8	100.0	354,475,000	△ 7,603,000	△ 2.1	0.1	0.1
分担金及び負担金	3,974,695,248	3,447,974,773	3,381,770,524	5,320,233	60,884,016	85.1	98.1	3,077,753,504	304,017,020	9.9	0.7	0.6
使用料及び手数料	6,076,977,000	6,285,066,522	5,857,140,799	4,910,023	423,015,700	96.4	93.2	5,928,524,125	△ 71,383,326	△ 1.2	1.2	1.2
国庫支出金	87,105,647,244	71,071,456,363	71,071,456,363	0	0	81.6	100.0	69,342,142,204	1,729,314,159	2.5	14.4	14.1
財産収入	570,412,000	643,461,910	643,461,910	0	0	112.8	100.0	629,766,875	13,695,035	2.2	0.1	0.1
寄附金	107,967,000	108,062,100	108,062,100	0	0	100.1	100.0	110,599,000	△ 2,536,900	△ 2.3	0.0	0.0
繰入金	52,965,245,000	52,085,123,220	52,085,123,220	0	0	98.3	100.0	44,270,490,153	7,814,633,067	17.7	10.5	9.0
繰越金	14,595,242,498	14,595,242,936	14,595,242,936	0	0	100.0	100.0	8,091,056,668	6,504,186,268	80.4	3.0	1.6
諸収入	25,388,072,000	24,948,545,231	24,115,955,601	30,688,661	801,900,969	95.0	96.7	23,087,260,633	1,028,694,968	4.5	4.9	4.7
県債	89,371,800,000	75,190,800,000	75,190,800,000	0	0	84.1	100.0	95,099,400,000	△ 19,908,600,000	△ 20.9	15.2	19.4
合 計	526,868,122,990	498,647,174,095	493,744,854,318	436,751,538	4,465,568,239	93.7	99.0	490,898,964,910	2,845,889,408	0.6	100.0	100.0

③ 一般会計 歳出決算の状況

(単位:円)

科 目	予算現額 (A)	支出済額 (B)	翌年度繰越額 (C)	不用額 (A-B-C)	予算現額 に対する 執行率 (B/A) %	平成22年度 支出済額 (D)	支出済額の対前年度		支出総額に 占める割合	
							増減額 (E)=(B-D)	増減率 (E/D) %	23年度 %	22年度 %
議会費	1,080,436,000	1,022,576,341	0	57,859,659	94.6	878,380,752	144,195,589	16.4	0.2	0.2
総務費	30,737,259,817	29,180,162,123	479,541,650	1,077,556,044	94.9	32,027,671,009	△ 2,847,508,886	△ 8.9	6.1	6.7
民生費	51,827,618,910	49,792,532,583	702,595,000	1,332,491,327	96.1	48,468,115,267	1,324,417,316	2.7	10.4	10.2
衛生費	27,645,643,980	23,912,236,974	2,939,652,500	793,754,506	86.5	17,389,968,714	6,522,268,260	37.5	5.0	3.7
労働費	9,860,576,500	9,046,050,943	415,852,335	398,673,222	91.7	7,354,658,206	1,691,392,737	23.0	1.9	1.5
農林水産業費	41,104,592,353	31,732,755,513	8,053,899,371	1,317,937,469	77.2	32,982,199,706	△ 1,249,444,193	△ 3.8	6.6	6.9
商工費	35,148,294,000	34,560,412,992	1,228,000	586,653,008	98.3	31,827,172,512	2,733,240,480	8.6	7.2	6.7
土木費	95,269,631,738	73,492,547,513	20,734,033,340	1,043,050,885	77.1	77,869,840,744	△ 4,377,293,231	△ 5.6	15.3	16.3
警察費	22,519,930,900	21,938,956,727	39,707,000	541,267,173	97.4	21,837,240,373	101,716,354	0.5	4.6	4.6
教育費	95,610,378,692	92,082,135,119	1,862,481,085	1,665,762,488	96.3	91,206,756,481	875,378,638	1.0	19.2	19.1
災害復旧費	4,954,983,100	2,568,871,056	2,334,256,200	51,855,844	51.8	76,441,900	2,492,429,156	3260.6	0.5	0.0
公債費	83,050,136,000	82,966,913,373	0	83,222,627	99.9	86,937,516,663	△ 3,970,603,290	△ 4.6	17.3	18.3
諸支出金	28,018,641,000	27,492,286,907	0	526,354,093	98.1	27,447,759,647	44,527,260	0.2	5.7	5.8
予備費	40,000,000	0	0	40,000,000	0.0	0	0	0.0	0.0	0.0
合 計	526,868,122,990	479,788,438,164	37,563,246,481	9,516,438,345	91.1	476,303,721,974	3,484,716,190	0.7	100.0	100.0

④ 特別会計 決算収支の状況

(単位:円)

会計名	歳入総額 (A)	歳出総額 (B)	歳入歳出差引額 (C) = (A - B)	翌年度へ繰り越すべき財源				実質収支額 (C - D)
				継続費通次繰越額	繰越明許費繰越額	事故繰越繰越額	計 (D)	
恩賜県有財産特別会計	8,444,306,935	6,271,291,570	2,173,015,365		50,287,762	951,150	51,238,912	2,121,776,453
災害救助基金特別会計	1,106,093	1,106,093	0				0	0
母子寡婦福祉資金特別会計	177,844,063	151,193,902	26,650,161				0	26,650,161
中小企業近代化資金特別会計	6,202,205,636	2,085,446,110	4,116,759,526				0	4,116,759,526
農業改良資金特別会計	372,681,349	192,842,393	179,838,956				0	179,838,956
市町村振興資金特別会計	9,166,451,503	5,467,548,000	3,698,903,503				0	3,698,903,503
県税証紙特別会計	1,611,259,500	1,594,289,200	16,970,300				0	16,970,300
集中管理特別会計	106,730,083,849	106,697,303,107	32,780,742				0	32,780,742
商工業振興資金特別会計	59,047,068,000	59,047,068,000	0				0	0
林業・木材産業改善資金特別会計	151,911,022	63,342,286	88,568,736				0	88,568,736
流域下水道事業特別会計	7,392,588,003	6,678,265,047	714,322,956		77,047,800	11,085,000	88,132,800	626,190,156
公債管理特別会計	106,643,373,550	106,643,373,550	0				0	0
合計	305,940,879,503	294,893,069,258	11,047,810,245	0	127,335,562	12,036,150	139,371,712	10,908,438,533

⑤ 特別会計 歳入決算の状況

(単位:円)

会計名	予算現額 (A)	調定額 (B)	収入済額 (C)	不納欠損額 (D)	収入未済額 (B-C-D)	予算現額 に対する 収入率 (C/A) %	調定額に 対する 収入率 (C/B) %	平成22年度 収入済額 (E)	収入済額の対前年度	
									増減額 (F)=(C-E)	増減率 (F/E) %
恩賜県有財産特別会計	7,421,015,000	8,479,140,289	8,444,306,935	6,685	34,826,669	113.8	99.6	8,832,847,930	△ 388,540,995	△ 4.4
災害救助基金特別会計	222,727,000	1,106,093	1,106,093	0	0	0.5	100.0	1,183,868	△ 77,775	△ 6.6
母子寡婦福祉資金特別会計	264,315,000	326,841,591	177,844,063	0	148,997,528	67.3	54.4	276,159,451	△ 98,315,388	△ 35.6
中小企業近代化資金特別会計	2,473,842,000	16,998,580,347	6,202,205,636	0	10,796,374,711	250.7	36.5	4,984,405,986	1,217,799,650	24.4
農業改良資金特別会計	228,771,000	523,384,254	372,681,349	0	150,702,905	162.9	71.2	318,936,531	53,744,818	16.9
市町村振興資金特別会計	6,669,748,000	9,166,451,503	9,166,451,503	0	0	137.4	100.0	8,109,640,580	1,056,810,923	13.0
県税証紙特別会計	1,655,253,000	1,611,259,500	1,611,259,500	0	0	97.3	100.0	1,937,756,500	△ 326,497,000	△ 16.8
集中管理特別会計	109,876,390,000	106,730,083,849	106,730,083,849	0	0	97.1	100.0	106,648,799,946	81,283,903	0.1
商工業振興資金特別会計	59,691,320,000	59,047,068,000	59,047,068,000	0	0	98.9	100.0	50,401,756,000	8,645,312,000	17.2
林業・木材産業改善資金特別会計	106,913,000	165,101,211	151,911,022	0	13,190,189	142.1	92.0	258,731,525	△ 106,820,503	△ 41.3
流域下水道事業特別会計	7,711,584,799	7,392,588,003	7,392,588,003	0	0	95.9	100.0	7,557,582,227	△ 164,994,224	△ 2.2
公債管理特別会計	106,707,470,000	106,643,373,550	106,643,373,550	0	0	99.9	100.0	100,843,654,778	5,799,718,772	5.8
合計	303,029,348,799	317,084,978,190	305,940,879,503	6,685	11,144,092,002	101.0	96.5	290,171,455,322	15,769,424,181	5.4

⑥ 特別会計 歳出決算の状況

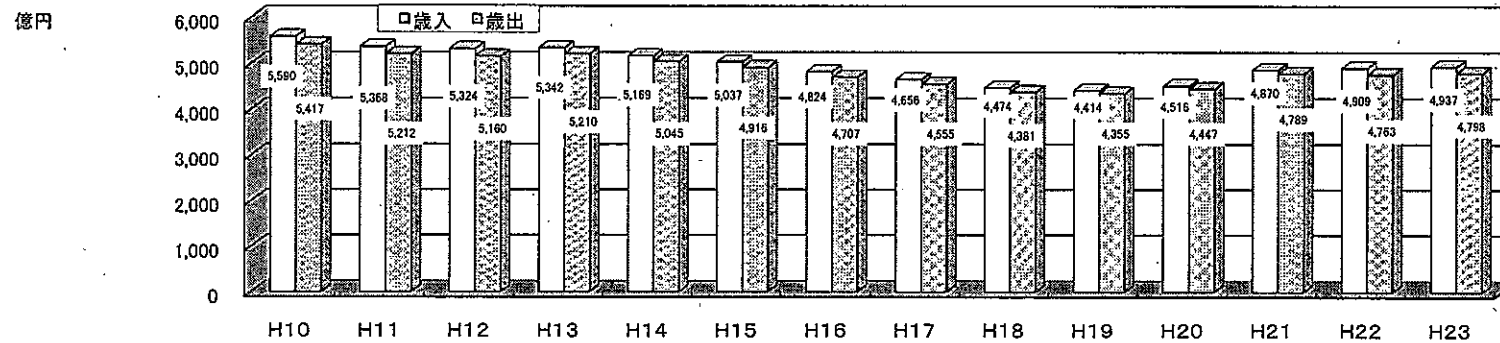
(単位:円)

会計名	予算現額 (A)	支出済額 (B)	翌年度繰越額 (C)	不用額 (A-B-C)	予算現額 に対する 執行率 (B/A) %	平成22年度 支出済額 (D)	支出済額の対前年度	
							増減額 (E)=(B-D)	増減率 (E/D) %
恩賜県有財産特別会計	7,421,015,000	6,271,291,570	968,265,783	181,457,647	84.5	7,022,321,269	△ 751,029,699	△ 10.7
災害救助基金特別会計	222,727,000	1,106,093	0	221,620,907	0.5	1,183,868	△ 77,775	△ 6.6
母子寡婦福祉資金特別会計	264,315,000	151,193,902	0	113,121,098	57.2	170,107,323	△ 18,913,421	△ 11.1
中小企業近代化資金特別会計	2,473,842,000	2,085,446,110	0	388,395,890	84.3	1,519,046,914	566,399,196	37.3
農業改良資金特別会計	228,771,000	192,842,393	0	35,928,607	84.3	14,653,175	178,189,218	1,216.0
市町村振興資金特別会計	6,669,748,000	5,467,548,000	0	1,202,200,000	82.0	761,482,351	4,706,065,649	618.0
県税証紙特別会計	1,655,253,000	1,594,289,200	0	60,963,800	96.3	1,919,497,000	△ 325,207,800	△ 16.9
集中管理特別会計	109,876,390,000	106,697,303,107	0	3,179,086,893	97.1	106,598,790,204	98,512,903	0.1
商工業振興資金特別会計	59,691,320,000	59,047,068,000	0	644,252,000	98.9	50,401,756,000	8,645,312,000	17.2
林業・木材産業改善資金特別会計	106,913,000	63,342,286	0	43,570,714	59.2	152,478,486	△ 89,136,200	△ 58.5
流域下水道事業特別会計	7,711,584,799	6,678,265,047	422,964,582	610,355,170	86.6	6,754,358,950	△ 76,093,903	△ 1.1
公債管理特別会計	106,707,470,000	106,643,373,550	0	64,096,450	99.9	100,843,654,778	5,799,718,772	5.8
合計	303,029,348,799	294,893,069,258	1,391,230,365	6,745,049,176	97.3	276,159,330,318	18,733,738,940	6.8


⑦ 一般会計決算規模の推移

(単位:円)

年度 (平成)	歳 入		歳 出	
	歳入総額	対前年度増減率 %	歳出総額	対前年度増減率 %
10	558,984,666,887	6.9	541,660,639,631	6.6
11	536,823,565,475	△ 4.0	521,187,651,813	△ 3.8
12	532,402,793,167	△ 0.8	516,036,100,517	△ 1.0
13	534,228,986,244	0.3	521,045,007,477	1.0
14	516,926,203,875	△ 3.2	504,539,587,078	△ 3.2
15	503,669,298,809	△ 2.6	491,646,911,721	△ 2.6
16	482,426,013,649	△ 4.2	470,687,587,992	△ 4.3
17	465,617,909,452	△ 3.5	455,470,820,704	△ 3.2
18	447,362,266,327	△ 3.9	438,053,807,719	△ 3.8
19	441,418,995,487	△ 1.3	435,481,254,575	△ 0.6
20	451,647,591,369	2.3	444,735,949,761	2.1
21	486,964,749,668	7.8	478,873,693,000	7.7
22	490,898,964,910	0.8	476,303,721,974	△ 0.5
23	493,744,854,318	0.6	479,788,438,164	0.7



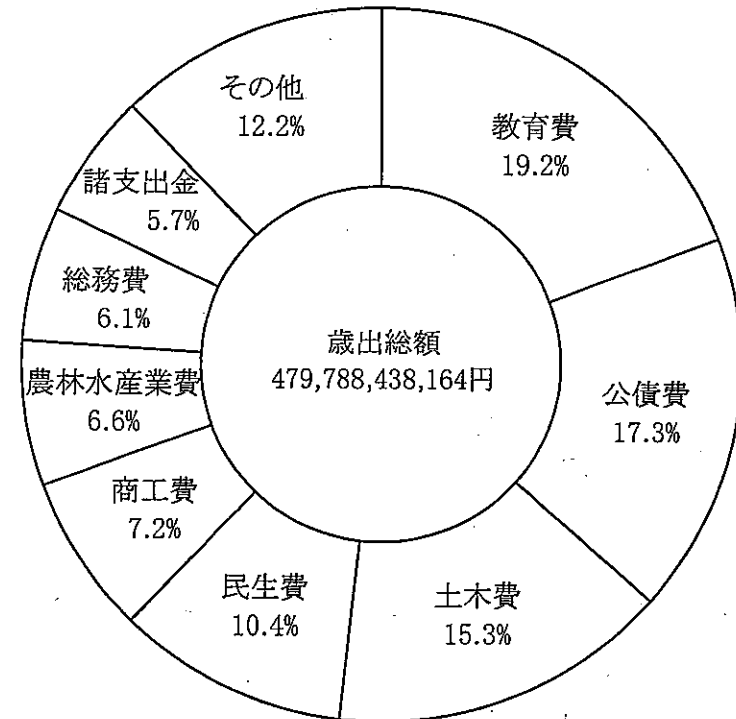
⑧ 一般会計歳入決算構成図



その他の内訳

地方消費税清算金	3.4%
繰越金	3.0%
地方譲与税	2.4%
使用料及び手数料	1.2%
分担金及び負担金	0.7%
地方特例交付金	0.2%
財産収入	0.1%
交通安全対策特別交付金	0.1%
寄附金	0.0%

⑨ 一般会計歳出決算構成図

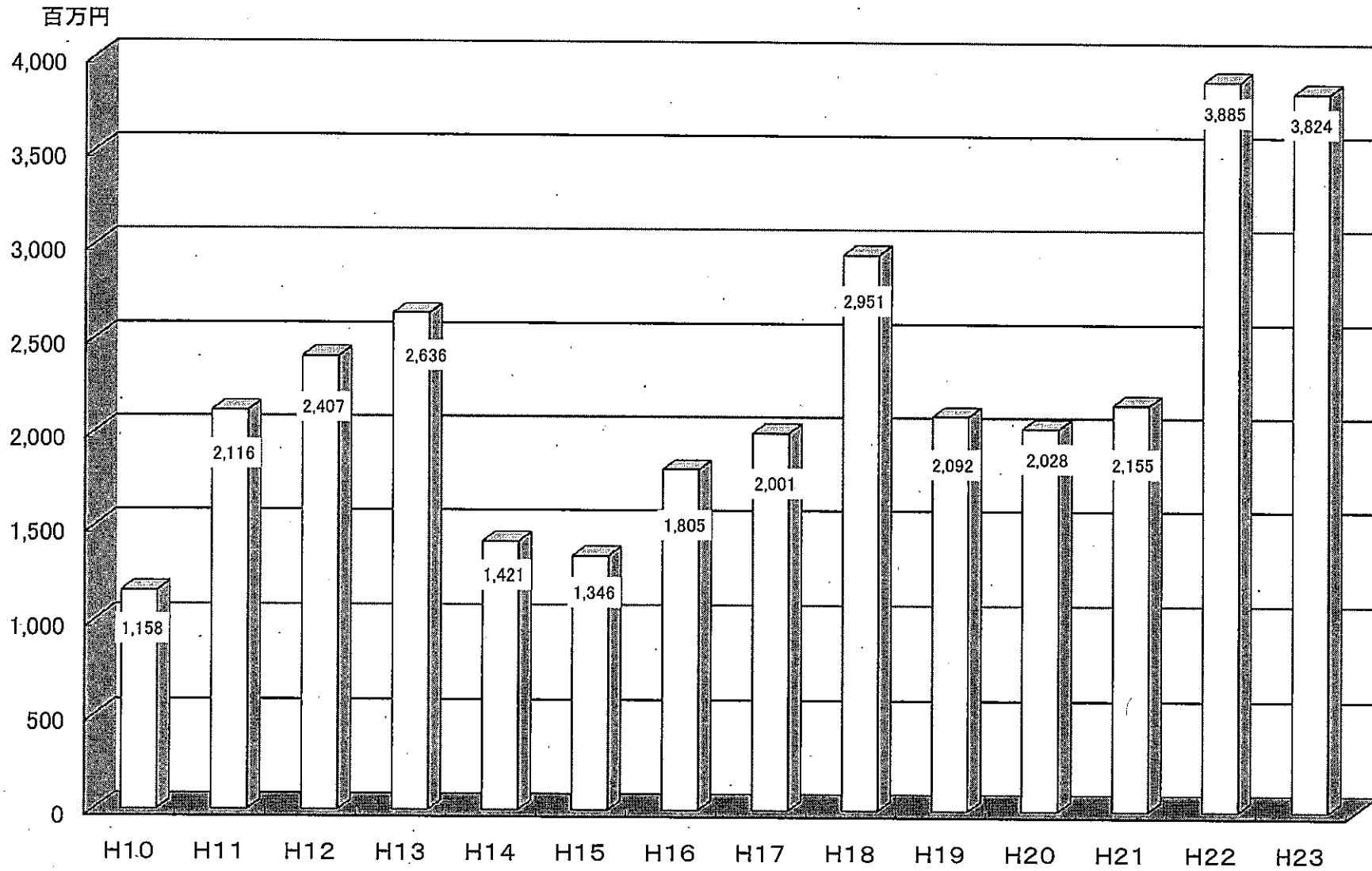


その他の内訳

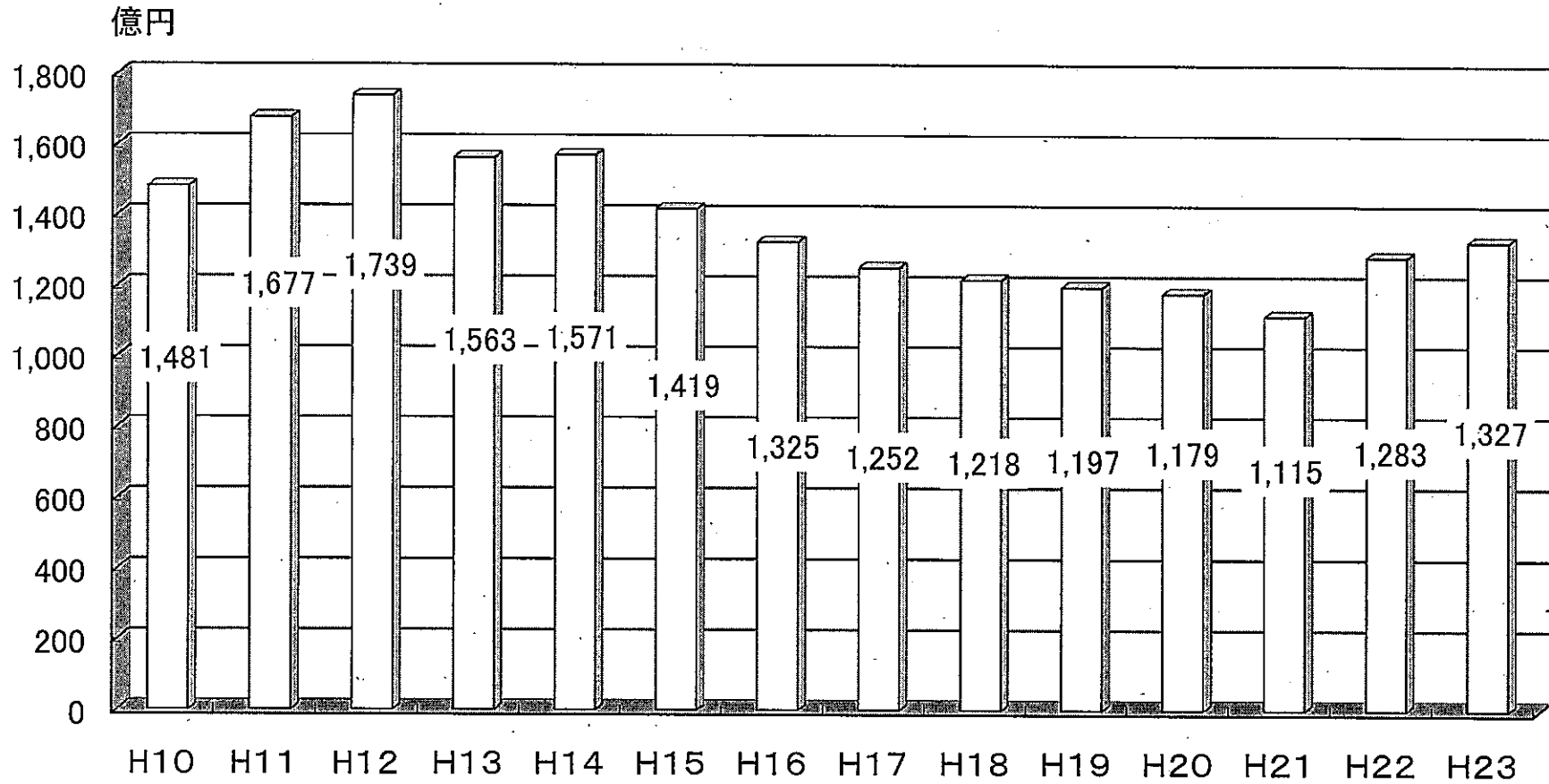
衛生費	5.0%
警察費	4.6%
労働費	1.9%
災害復旧費	0.5%
議会費	0.2%
予備費	0.0%

※四捨五入しているため合計が100%にならないことがある。

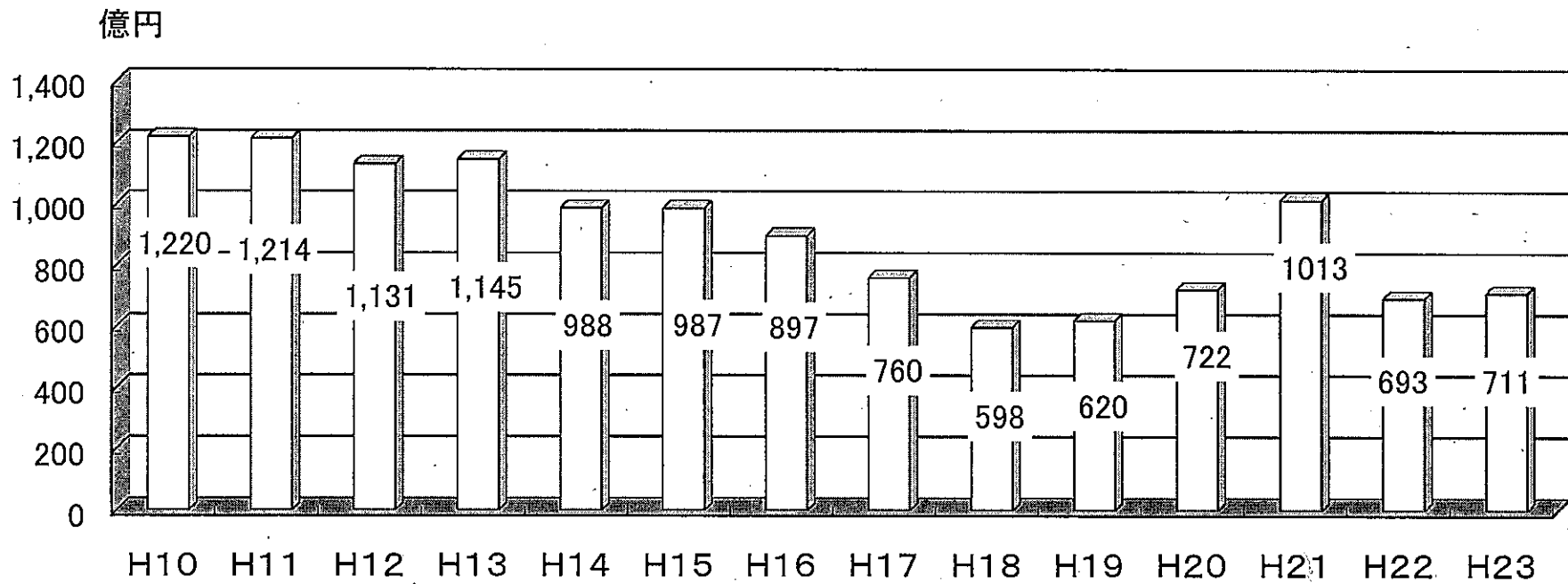
⑩ 実質収支額の推移(一般会計)



⑪ 地方交付税の推移



⑫ 国庫支出金の推移(一般会計)



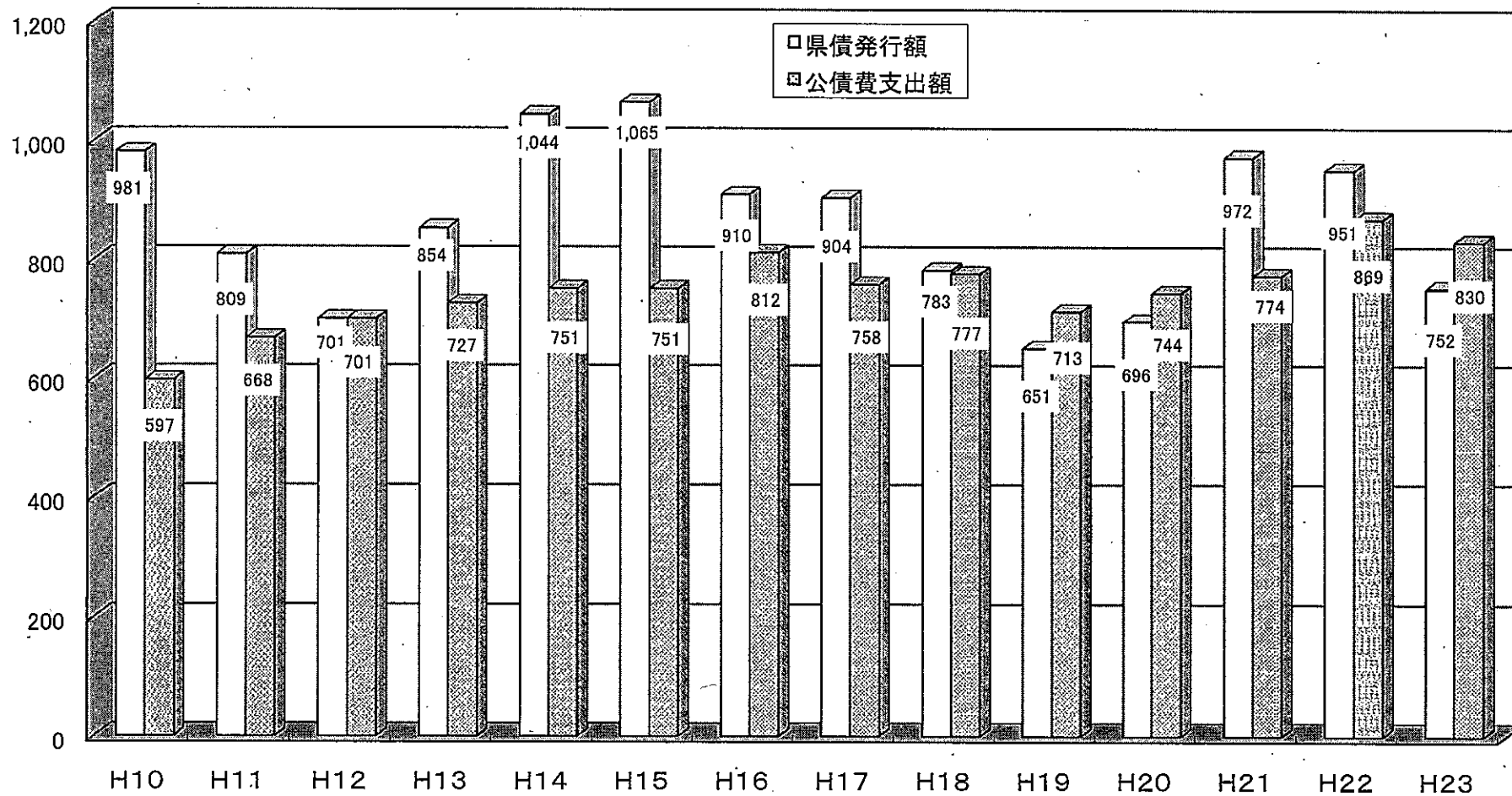
⑬ 県債発行額内訳の推移（一般会計）

（単位：百万円、％）

年度 (平成)	一般補助事業債		災害復旧事業債		単独事業債		減税補てん債		臨時財政対策債		借換債		退職手当債		減収補てん債(特例分)		合計	
	発行額	対前年度 増減率	発行額	対前年度 増減率	発行額	対前年度 増減率	発行額	対前年度 増減率	発行額	対前年度 増減率	発行額	対前年度 増減率	発行額	対前年度 増減率	発行額	対前年度 増減率	発行額	対前年度 増減率
10	50,310	31.5	950	95.9	44,107	△ 5.8	2,740	皆増									98,107	14.7
11	46,092	△ 8.4	875	△ 7.9	33,227	△ 24.7	675	△ 75.4									80,869	△ 17.6
12	36,858	△ 20.0	964	10.2	31,049	△ 6.6	1,233	82.7									70,104	△ 13.3
13	35,507	△ 3.7	1,179	22.3	37,312	20.2	1,497	21.4	9,863	皆増							85,358	21.8
14	42,155	18.7	820	△ 30.4	39,616	6.2	1,202	△ 19.7	20,556	108.4							104,349	22.2
15	28,942	△ 31.3	240	△ 70.7	35,452	△ 10.5	2,069	72.1	39,791	93.6							106,494	2.1
16	25,495	△ 11.9	483	101.3	34,125	△ 3.7	2,274	9.9	28,610	△ 28.1							90,987	△ 14.6
17	21,613	△ 15.2	402	△ 16.8	44,536	30.5	1,725	△ 24.1	22,091	△ 22.8							90,367	△ 0.7
18	22,656	4.8	65	△ 83.8	28,356	△ 36.3	1,146	△ 33.6	19,862	△ 10.1	6,250	皆増					78,335	△ 13.3
19	23,612	4.2	323	396.9	20,248	△ 28.6	0	皆減	17,967	△ 9.5	0	皆減	3,000	皆増			65,150	△ 16.8
20	23,927	1.3	201	△ 37.8	18,552	△ 8.4	0	0.0	21,883	21.8	0	0.0	5,000	66.7			69,563	6.8
21	28,928	20.9	31	△ 84.6	13,821	△ 25.5	0	0.0	44,206	102.0	0	0.0	0	皆減	10,216	皆増	97,202	39.7
22	23,588	△ 18.5	29	△ 6.5	17,126	23.9	0	0.0	54,356	23.0	0	0.0	0	0.0	0	0.0	95,099	△ 2.2
23	24,857	5.4	1,370	4,624.1	11,302	△ 34.0	0	0.0	37,662	△ 30.7	0	0.0	0	0.0	0	0.0	75,191	△ 20.9

⑭ 県債発行額、公債費支出額の推移（一般会計）

億円



⑮ 自主財源と依存財源（一般会計）

（単位：円、％）

区 分		平成 23 年度		平成 22 年度		対前年度	
		金 額	構成比 %	金 額	構成比 %	増 減 額	増減率 %
自 主 財 源	県税	83,746,264,609	17.0	82,787,208,552	16.9	959,056,057	1.2
	地方消費税清算金	16,986,828,181	3.4	17,129,666,950	3.5	△ 142,838,769	△ 0.8
	分担金及び負担金	3,381,770,524	0.7	3,077,753,504	0.6	304,017,020	9.9
	使用料及び手数料	5,857,140,799	1.2	5,928,524,125	1.2	△ 71,383,326	△ 1.2
	財産収入	643,461,910	0.1	629,766,875	0.1	13,695,035	2.2
	寄附金	108,062,100	0.0	110,599,000	0.0	△ 2,536,900	△ 2.3
	繰入金	52,085,123,220	10.5	44,270,490,153	9.0	7,814,633,067	17.7
	繰越金	14,595,242,936	3.0	8,091,056,668	1.6	6,504,186,268	80.4
	諸収入	24,115,955,601	4.9	23,087,260,633	4.7	1,028,694,968	4.5
	小 計	201,519,849,880	40.8	185,112,326,460	37.7	16,407,523,420	8.9
依 存 財 源	地方譲与税	12,022,309,075	2.4	11,574,875,246	2.4	447,433,829	3.9
	地方特例交付金	933,639,000	0.2	1,111,764,000	0.2	△ 178,125,000	△ 16.0
	地方交付税	132,659,928,000	26.9	128,303,982,000	26.1	4,355,946,000	3.4
	交通安全対策特別交付金	346,872,000	0.1	354,475,000	0.1	△ 7,603,000	△ 2.1
	国庫支出金	71,071,456,363	14.4	69,342,142,204	14.1	1,729,314,159	2.5
	県債	75,190,800,000	15.2	95,099,400,000	19.4	△ 19,908,600,000	△ 20.9
	小 計	292,225,004,438	59.2	305,786,638,450	62.3	△ 13,561,634,012	△ 4.4
合 計		493,744,854,318	100.0	490,898,964,910	100.0	2,845,889,408	0.6