

令和6年度 市場公募地方債IR資料

〈財政編〉

山梨県

<https://www.pref.yamanashi.jp/>





# 目次

## 1 概要

財政構造と特徴(決算)	…	3
財政構造と特徴(健全化)	…	4
実質県税収入の推移	…	5
職員の削減状況	…	6
県債等残高の抑制	…	7
資金調達	…	8

## 2 予算の状況

一般会計歳入予算の状況	…	9
県税予算の状況	…	10
一般会計歳出予算の状況 (目的別)	…	11
一般会計歳出予算の状況 (性質別)	…	12
特別会計予算の状況	…	13
普通会計歳入予算の状況	…	14
普通会計歳出予算の状況 (性質別)	…	15

## 3 決算の状況

決算収支の推移(普通会計)	…	16
財政指標等の推移	…	17
一般会計歳入決算の状況	…	18
県税収入決算の状況	…	19
一般会計歳出決算の状況 (目的別)	…	20
一般会計歳出決算の状況 (性質別)	…	21
特別会計決算の状況	…	22
普通会計歳入決算の状況	…	23
普通会計歳出決算の状況 (目的別)	…	24
普通会計歳出決算の状況 (性質別)	…	25
一般会計歳入決算額の推移	…	26
県税収入決算額の推移	…	27
一般会計歳出決算額の推移 (目的別)	…	28
一般会計歳出決算額の推移 (性質別)	…	29
特別会計決算額の推移	…	30
普通会計歳入決算額の推移	…	31
普通会計歳出決算額の推移 (性質別)	…	32

## 4 県債及び基金

県債発行額の推移(決算額)	…	33
公債費の推移(決算額)	…	34
県債残高の推移	…	35
基金残高の推移	…	36

## 5 財務諸表

貸借対照表	…	37
行政コスト計算書	…	38
純資産変動計算書	…	39
資金収支計算書	…	40
連結貸借対照表	…	41
連結行政コスト計算書	…	42
連結純資産変動計算書	…	43

## 6 その他

公営企業会計決算の推移	…	44
地方三公社の決算状況	…	45
出資法人の経営状況・県の支援	…	46
債務保証・損失補償の状況	…	47



# 財政構造と特徴(決算)

普通会計決算の状況

	R2年度	R3年度	R4年度	R5年度
歳入決算額 (億円)	5,927	6,000	6,134	5,736
県税	1,151	1,248	1,314	1,333
地方交付税	1,380	1,557	1,511	1,466
臨時財政対策債	157	189	0	0
県債 (臨時財政対策債除き)	546	450	495	500
その他	2,693	2,556	2,814	2,437
歳出決算額 (億円)	5,667	5,718	5,830	5,440
義務的経費	1,947	1,939	1,935	1,902
投資的経費	1,196	1,056	1,144	1,146
その他	2,524	2,723	2,751	2,392
実質収支 (億円)	121 (45)	33	101 (52)	60 (52)
経常収支比率 (%)	93.2	84.5	89.4	88.7
投資的経費比率 (%)	21.1	18.5	19.6	21.1

※R2年度、R4年度及びR5年度の実質収支の( )は新型コロナウイルス感染症に係る特殊事情による影響を除いた場合の額

財政の相対比較

	R4年度 決算値 ( )は都道府県平均	順位	
		首都圏・ 近郊9団体	全国
実質県税 (億円)	1,168 ( 4,873 )	7位 人口1人当たり 多い方から	27位
実質法人二税 (億円)	482 ( 1,688 )	2位 人口1人当たり 多い方から	11位
経常収支比率 (%)	89.4 ( 93.3 )	1位	5位
歳出に占める人件費(%)	19.6 ( 20.1 )	1位	12位 少ない方から
基金残高 (億円) (財政調整基金・減債基金計)	431 ( 797 )	1位 人口1人当たり 多い方から	6位
		2位 標準財政規模当たり 多い方から	10位
地方債残高 (億円) (普通会計)	9,173 ( 18,316 )	9位 人口1人当たり 少ない方から	43位
		8位 標準財政規模当たり 少ない方から	33位

首都圏・近郊団体(東京都除く): 茨城県・栃木県・群馬県・埼玉県・千葉県・神奈川県・長野県・静岡県の8団体に山梨県を含む9団体

# 財政構造と特徴(健全化)

## 健全化判断比率等の状況

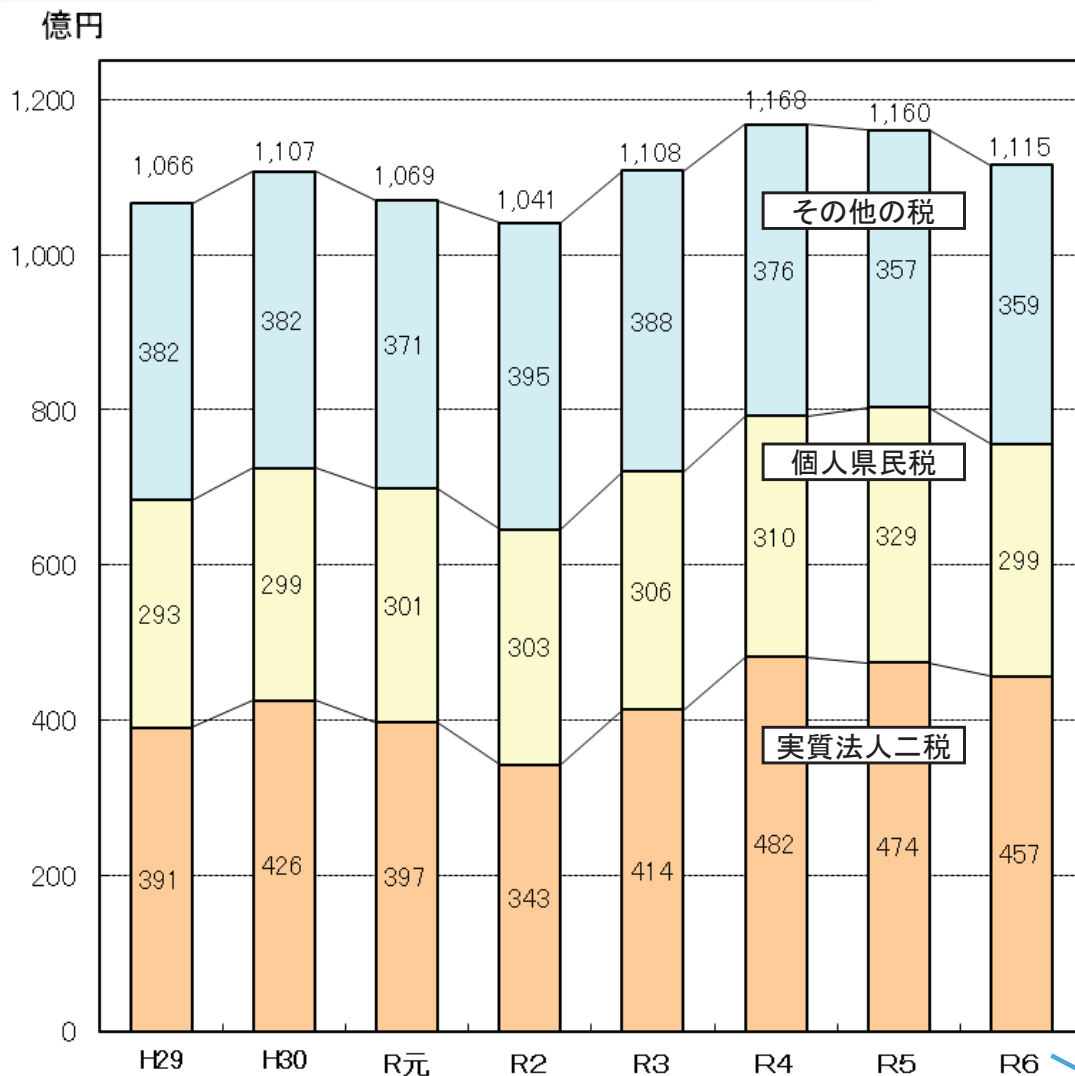
- 令和5年度決算に基づき算定した本県の比率は、**いずれも健全化の判断基準を下回る状況**
- 実質赤字額、連結実質赤字額ともに前年度同様生じていない
- 前年度決算比で、実質公債費比率は**0.3ポイント**、将来負担比率は**6.7ポイント低下**
- いずれの公営企業会計においても、資金不足額は前年度同様生じていない

	R2年度	R3年度	R4年度	R5年度	早期健全化 基準	財政再生 基準
実質赤字比率	—	—	—	—	3.75%	5%
連結実質赤字比率	—	—	—	—	8.75%	15%
実質公債費比率	<b>12.5%</b>	<b>11.6%</b>	<b>11.5%</b>	<b>11.2%</b>	25%	35%
都道府県平均 (加重平均)	10.2%	10.1%	10.1%	—		
全国順位	33位	31位	30位	—		
将来負担比率	<b>204.8%</b>	<b>180.9%</b>	<b>180.1%</b>	<b>173.4%</b>	400%	
都道府県平均 (加重平均)	171.3%	160.3%	154.4%	—		
全国順位	32位	29位	30位	—		

		R2年度	R3年度	R4年度	R5年度	経営健全化 基準
資金不足 比率	電気事業会計	—	—	—	—	20%
	温泉事業会計	—	—	—	—	
	地域振興事業会計	—	—	—	—	
	流域下水道事業会計	—	—	—	—	

※実質赤字比率、連結実質赤字比率は、赤字額がないため「—」表示  
資金不足額がない会計については「—」表示

# 実質県税収入の推移



県民1人当たり

(単位:円)

税収	H29	H30	R元	R2	R3	R4	R5	R6
全国順位	27	24	26	27	28	27		
法人税収	46,581	51,198	48,028	41,771	50,671	59,297	58,746	56,697
全国順位	15	12	19	26	16	11		

## 近年の状況

本県の税収は、法人二税の占める割合が高く、企業業績が強く反映される構造。特に一部の大手法人の業績に左右されやすい状況にあるが、県内企業の業績は全体的に横ばいであり、近年の実質県税の規模は1,000億円を上回っている。  
R6当初予算額 1,115億円

## 今後の見通し

令和6年8月に甲府財務事務所が発表した「最近の山梨県の経済情勢」によれば、「雇用・所得環境が改善する下で、各種政策の効果もあって、景気が持ち直していくことが期待」されている。

H29～R5年度：一般会計決算、R6年度：当初予算

※実質法人二税とは

法人県民税＋法人事業税＋特別法人事業譲与税\*

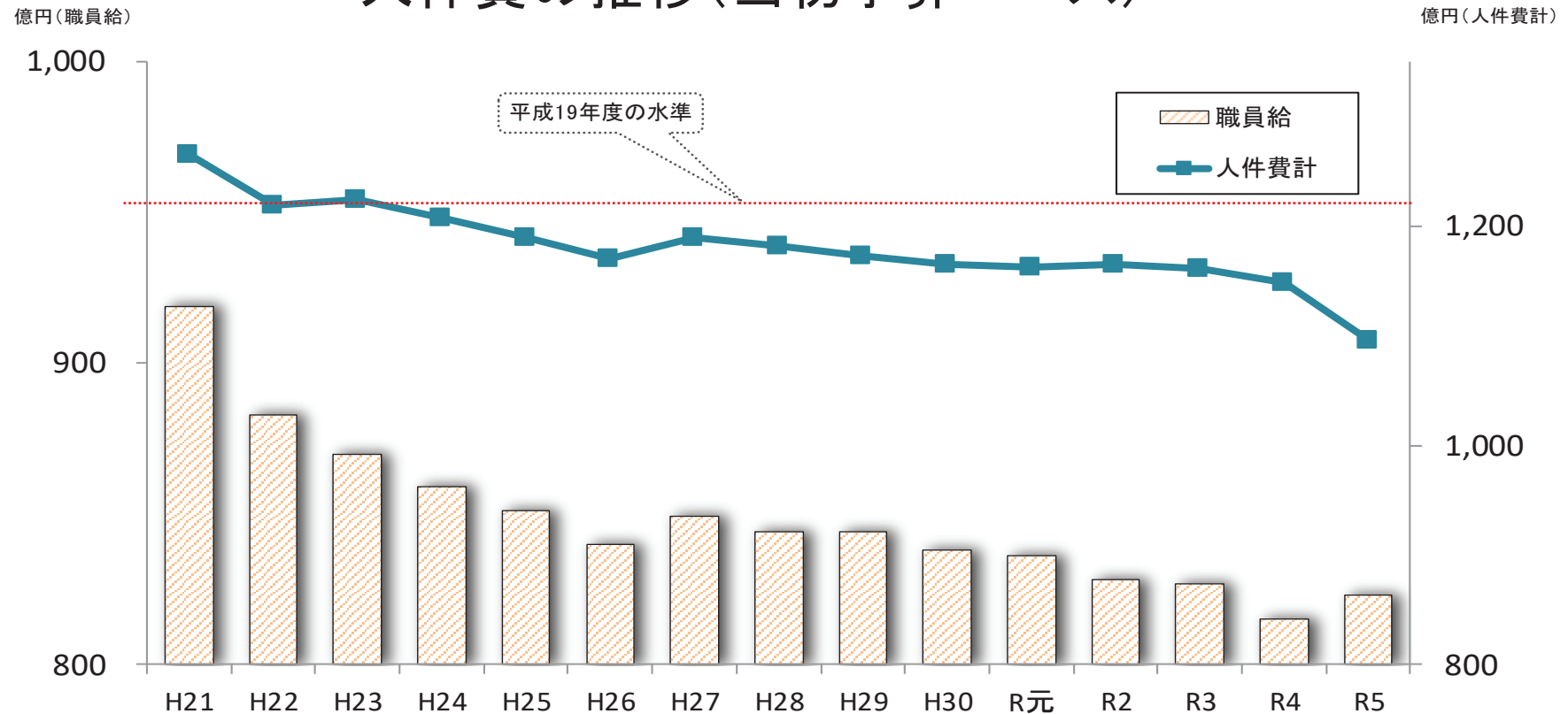
※23ページ県税の歳入決算額との差は、地方消費税の清算と特別法人事業譲与税\*の扱いの違いによる

\*R元年度以前は、地方法人特別譲与税

# 職員の削減状況

○ 簡素で効率的な執行体制を確立するため、定員適正化計画(平成19年度策定)等により職員数の純減を行い、人件費を抑制

## 人件費の推移(当初予算ベース)



(単位: 億円)

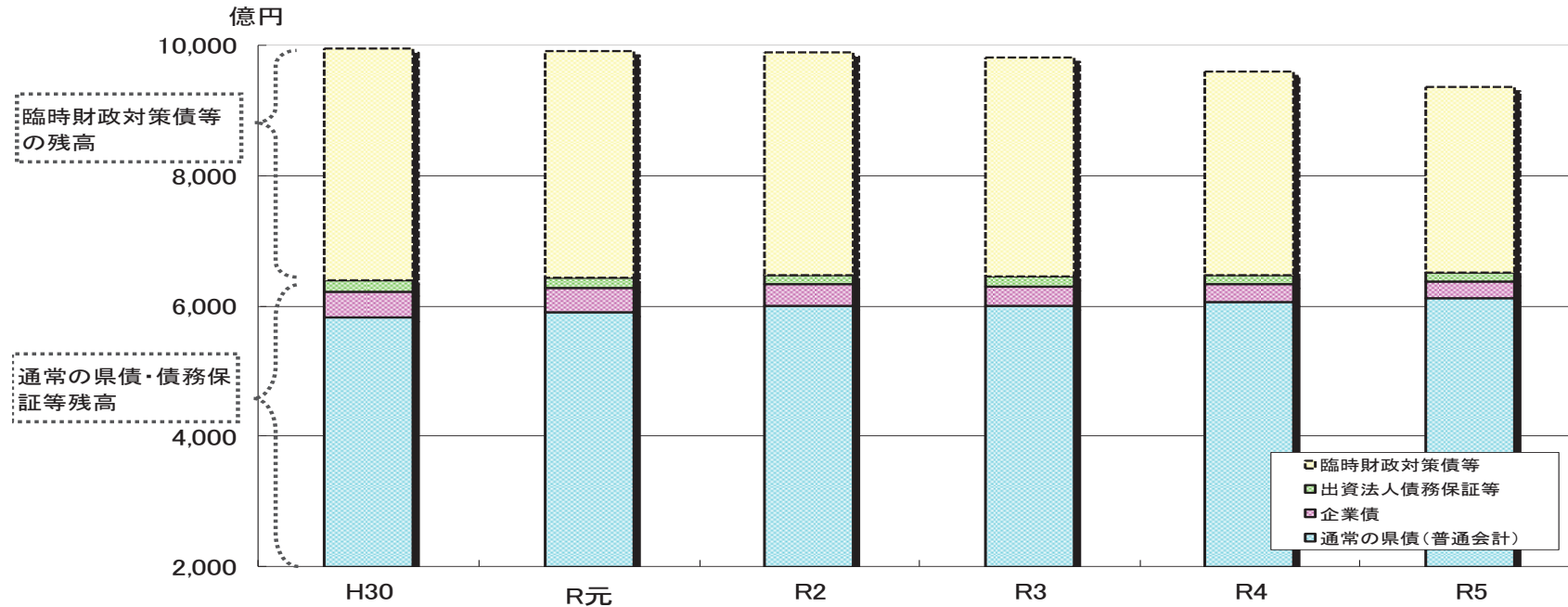
	H21	H22	H23	H24	H25	H26	H27	H28	H29	H30	R元	R2	R3	R4	R5
職員給	919	883	870	859	851	840	849	844	844	838	836	828	827	815	823
退職手当	134	118	112	117	113	107	120	117	115	112	116	119	120	121	55
その他	212	218	242	231	225	223	221	221	214	215	211	218	215	213	218
人件費計	1,265	1,219	1,224	1,207	1,189	1,170	1,190	1,182	1,173	1,165	1,163	1,165	1,162	1,149	1,096

※R5から定年の段階的引き上げを実施

# 県債等残高の抑制

○ 後年度の地方交付税措置を加味した実質的な県負担を伴う県債等残高を抑制

## 県全体の債務残高の推移と見通し



(単位: 億円)

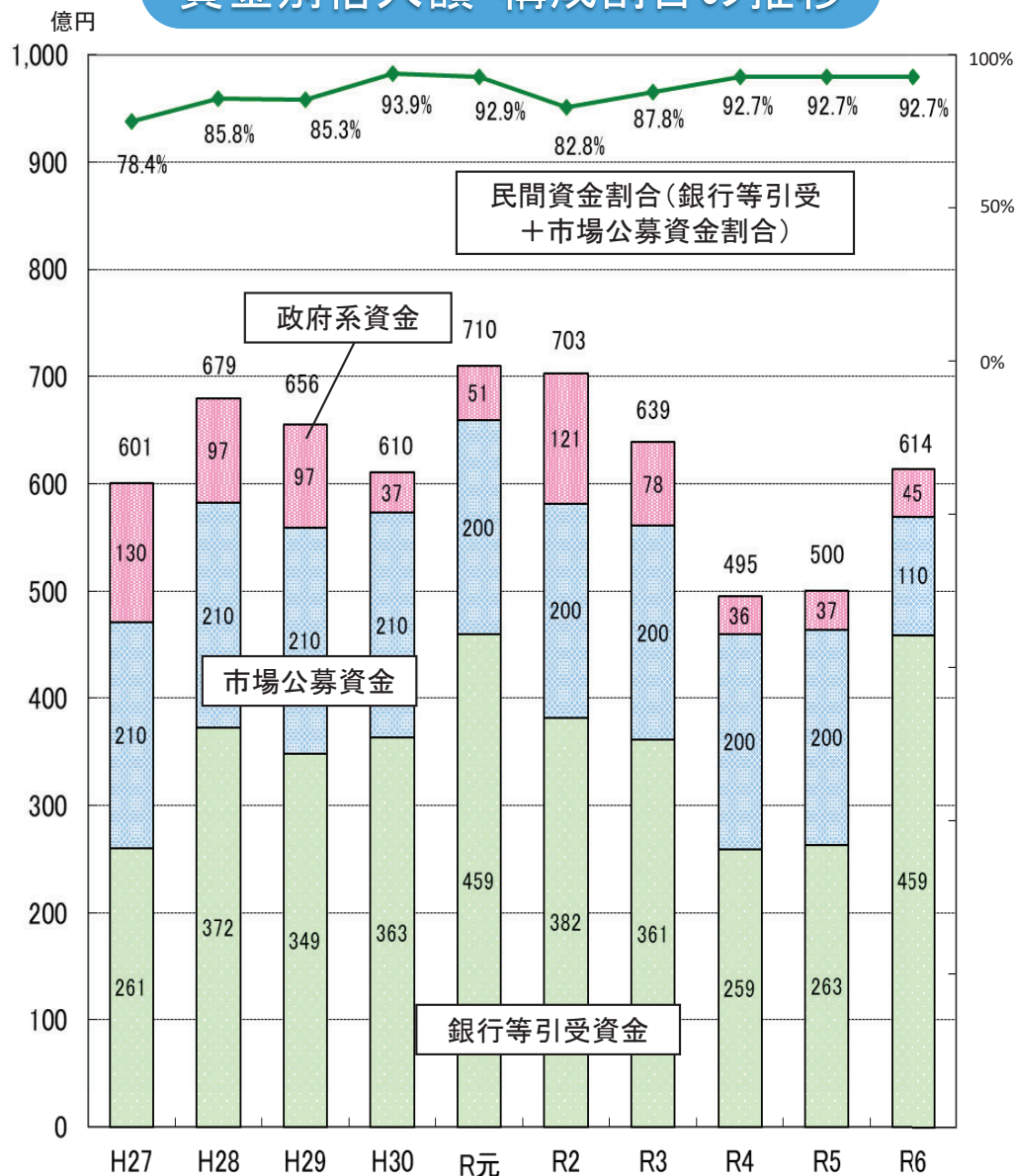
区 分	H30	R元	R2	R3	R4	R5
通常の県債(普通会計)	5,832	5,908	5,995	5,998	6,062	6,119
うち一般会計	5,675	5,760	5,846	5,847	5,908	5,963
企業債	388	361	334	307	281	256
出資法人債務保証等	168	161	153	148	141	136
通常の県債・債務保証等残高	6,388	6,430	6,482	6,453	6,484	6,511
臨時財政対策債等	3,564	3,490	3,409	3,354	3,111	2,854
合 計	9,952	9,920	9,891	9,807	9,595	9,365

実質的県負担県債等残高	4,964	5,025	5,053	4,969	4,904	4,856
一般分		5,009	4,993	4,831	4,687	4,559
防災・減災、国土強靱化のための対策事業等分		16	60	138	217	297



# 資金調達

## 資金別借入額・構成割合の推移



R5年度までは普通会計決算額(借換債除く)  
R6年度は6月現計予算額にR5年度の政府資金割合を据置いて示した見込額

- ◆ 平成13年度の財投改革に伴い、政府系資金から民間資金へ調達先がシフト
- ◆ 市場から長期にわたり安定的な資金を調達し、財源を確保する必要
- ◆ H19年度から全国型市場公募債、H27年度からH30年度まで県民参加型市場公募債を発行



R6年度は計110億円の  
全国型市場公募債を発行予定  
(うち10億円はグリーン共同債)



# 一般会計歳入予算の状況

(単位：百万円、%)

科 目	令和6年度		令和5年度		比 較	
	当初予算額 (A)	構成比 (%)	6月現計予算額 (B)	構成比 (%)	増減額 (A)-(B)	$\frac{(A)}{(B)} \times 100$
県 税	96,571	18.8	98,545	17.9	▲ 1,974	98.0
地方消費税清算金	42,177	8.2	43,835	8.0	▲ 1,658	96.2
地方譲与税	16,355	3.2	15,612	2.8	743	104.8
地方特例交付金	2,534	0.5	484	0.1	2,050	523.6
地方交付税	136,074	26.5	140,538	25.5	▲ 4,464	96.8
交通安全対策特別交付金	216	0.0	238	0.0	▲ 22	90.8
分担金及び負担金	2,210	0.4	2,447	0.5	▲ 237	90.3
使用料及び手数料	7,235	1.4	7,000	1.3	235	103.4
国庫支出金	49,910	9.7	84,867	15.4	▲ 34,957	58.8
財産収入	578	0.1	593	0.1	▲ 15	97.5
寄附金	178	0.0	192	0.0	▲ 14	92.4
繰入金	17,577	3.4	12,960	2.4	4,617	135.6
繰越金	0	0.0	0	0.0	0	100.0
諸収入	93,734	18.2	93,491	17.0	243	100.3
県 債	49,196	9.6	49,676	9.0	▲ 480	99.0
計	514,545	100.0	550,478	100.0	▲ 35,933	93.5

## 県税予算の状況

(単位：百万円、%)

科 目		令和6年度		令和5年度		比 較	
		当初予算額 (A)	構成比 (%)	6月現計予算額 (B)	構成比 (%)	増減額 (A)-(B)	$\frac{(A)}{(B)} \times 100$
県 民 税	個 人	29,894	30.9	31,373	31.8	▲ 1,479	95.3
	法 人	2,717	2.8	2,845	2.9	▲ 128	95.5
	利 子 割	60	0.1	70	0.1	▲ 10	85.2
	計	32,671	33.8	34,288	34.8	▲ 1,617	95.3
事 業 税	個 人	1,286	1.4	1,184	1.2	102	108.6
	法 人	28,119	29.1	26,435	26.8	1,684	106.4
	計	29,405	30.5	27,619	28.0	1,786	106.5
地 方 消 費 税	譲 渡 割	10,007	10.4	12,376	12.6	▲ 2,369	80.9
	貨 物 割	49	0.0	135	0.1	▲ 86	36.2
	計	10,056	10.4	12,511	12.7	▲ 2,455	80.4
不 動 産 取 得 税		1,884	2.0	1,757	1.8	127	107.2
県 た ば こ 税		1,072	1.1	1,012	1.0	60	106.0
ゴ ル フ 場 利 用 税		778	0.8	824	0.8	▲ 46	94.5
軽 油 引 取 税		6,896	7.1	7,032	7.2	▲ 136	98.1
自 動 車 税		13,798	14.3	13,491	13.7	307	102.3
鉦 区 税		0	0.0	0	0.0	0	200.0
固 定 資 産 税		0	0.0	0	0.0	0	100.0
狩 猟 税		11	0.0	11	0.0	0	93.9
旧 法 に よ る 税		0	0.0	0	0.0	0	100.0
合 計		96,571	100.0	98,545	100.0	▲ 1,974	98.0
実質県税		111,453	-	112,689	-	▲ 1,236	98.9

※実質県税：県税＋特別法人事業譲与税

# 一般会計歳出予算の状況（目的別）

（単位：百万円、％）

科 目	令和6年度		令和5年度		比 較	
	当初予算額 (A)	構成比 (%)	6月現計予算額 (B)	構成比 (%)	増減額 (A) - (B)	$\frac{(A)}{(B)} \times 100$
議 会 費	1,045	0.2	1,050	0.2	▲ 5	99.6
総 務 費	37,336	7.3	35,505	6.4	1,831	105.2
民 生 費	61,379	11.9	73,815	13.4	▲ 12,436	83.2
衛 生 費	18,292	3.6	27,427	5.0	▲ 9,135	66.7
労 働 費	1,770	0.3	2,672	0.5	▲ 902	66.2
農 林 水 産 業 費	23,150	4.5	26,725	4.9	▲ 3,575	86.6
商 工 費	78,874	15.3	79,463	14.4	▲ 589	99.3
土 木 費	68,797	13.4	81,018	14.7	▲ 12,221	84.9
警 察 費	25,105	4.9	22,080	4.0	3,025	113.7
教 育 費	89,754	17.4	87,716	15.9	2,038	102.3
災 害 復 旧 費	2,925	0.6	2,813	0.5	112	104.0
公 債 費	70,374	13.7	71,324	13.0	▲ 950	98.7
諸 支 出 金	35,244	6.8	38,370	7.0	▲ 3,126	91.9
予 備 費	500	0.1	500	0.1	0	100.0
計	514,545	100.0	550,478	100.0	▲ 35,933	93.5



# 一般会計歳出予算の状況（性質別）

（単位：百万円、％）

科 目	年 度	令和6年度		令和5年度		比 較	
		当初予算額 (A)	構成比 (%)	6月現計予算額 (B)	構成比 (%)	増減額 (A) - (B)	$\frac{(A)}{(B)} \times 100$
1 行 政 経 費		259,243	50.4	276,665	50.3	▲ 17,422	93.7
(1) 人 件 費		116,077	22.6	109,551	19.9	6,526	106.0
(2) 物 件 費		25,280	4.9	33,300	6.0	▲ 8,020	75.9
(3) 維 持 補 修 費		1,586	0.3	1,979	0.4	▲ 393	80.2
(4) 扶 助 費		8,286	1.6	8,607	1.6	▲ 321	96.3
(5) 補 助 費 等		108,014	21.0	123,228	22.4	▲ 15,214	87.7
2 投 資 的 経 費		88,328	17.2	103,156	18.7	▲ 14,828	85.6
(1) 普 通 建 設 事 業 費		85,403	16.6	100,342	18.2	▲ 14,939	85.1
補 助 事 業 費		40,200	7.8	56,116	10.2	▲ 15,916	71.6
単 独 事 業 費		41,393	8.1	40,712	7.4	681	101.7
国直轄事業費等負担金		3,810	0.7	3,514	0.6	296	108.4
(2) 災 害 復 旧 事 業 費		2,925	0.6	2,814	0.5	111	104.0
3 公 債 費		70,251	13.6	71,204	12.9	▲ 953	98.7
4 積 立 金		3,046	0.6	6,712	1.2	▲ 3,666	45.4
5 投 資 及 び 出 資 金		60	0.0	60	0.0	0	100.0
6 貸 付 金		87,167	16.9	86,317	15.7	850	101.0
7 繰 出 金		5,950	1.2	5,864	1.1	86	101.5
8 予 備 費		500	0.1	500	0.1	0	100.0
計		514,545	100.0	550,478	100.0	▲ 35,933	93.5

## 特別会計予算の状況

(単位：百万円、%)

年度 会 計	令和6年度 当初予算額 (A)	令和5年度 6月現計予算額 (B)	増減額 (A)-(B)	前年度比 (A)/(B)×100	会計の概要
恩 賜 県 有 財 産	6,957	7,822	▲ 865	88.9	恩賜県有林の管理運営
災 害 救 助 基 金	271	265	6	102.3	災害の救助（災害救助法適用の災害）
母 子 父 子 寡 婦 福 祉 資 金	182	143	39	127.3	ひとり親家庭や寡婦への資金の貸付
中 小 企 業 近 代 化 資 金	2,178	2,197	▲ 19	99.1	中小企業に対する設備導入資金等の貸付
市 町 村 振 興 資 金	2,000	1,940	60	103.1	市町村に対する公共施設等の整備資金の貸付
県 税 証 紙	944	762	182	123.9	自動車税種別割、自動車税環境性能割の証紙売りさばき収入の管理
集 中 管 理	103,808	103,076	732	100.7	職員給与費、公用車等の管理
林 業 ・ 木 材 産 業 改 善 資 金	84	84	0	100.0	林業従事者に対する資金の貸付
公 債 管 理	118,626	123,422	▲ 4,796	96.1	公債費の管理
国 民 健 康 保 険	74,893	76,429	▲ 1,536	98.0	国民健康保険給付に要する費用の交付

## 普通会計歳入予算の状況

(単位：百万円、%)

科 目	令和6年度		令和5年度		比 較	
	当初予算額 (A)	構成比 (%)	6月現計予算額 (B)	構成比 (%)	増 減 額 (A) - (B)	$\frac{(A)}{(B)} \times 100$
県 税	129,102	25.2	129,978	23.8	▲ 876	99.3
地 方 譲 与 税	16,355	3.2	15,612	2.9	743	104.8
地 方 特 例 交 付 金	2,534	0.5	484	0.1	2,050	523.6
地 方 交 付 税	136,074	26.6	140,538	25.8	▲ 4,464	96.8
交 通 安 全 対 策 特 別 交 付 金	216	0.1	238	0.0	▲ 22	90.8
分 担 金 及 び 負 担 金 ・ 寄 附 金	2,398	0.4	2,645	0.4	▲ 247	90.6
使 用 料 及 び 手 数 料	9,171	1.8	8,999	1.7	172	101.9
国 庫 支 出 金	49,991	9.8	84,945	15.6	▲ 34,954	58.9
財 産 収 入	3,267	0.6	3,088	0.6	179	105.8
繰 入 金	17,549	3.4	12,638	2.3	4,911	138.9
繰 越 金	878	0.2	1,273	0.2	▲ 395	69.0
諸 収 入	93,817	18.3	93,850	17.2	▲ 33	100.0
県 債	50,451	9.9	51,183	9.4	▲ 732	98.6
計	511,803	100.0	545,471	100.0	▲ 33,668	93.8



## 普通会計歳出予算の状況（性質別）

（単位：百万円、％）

科 目	年 度	令和6年度		令和5年度		比 較	
		当初予算額 (A)	構成比 (%)	6月現計予算額 (B)	構成比 (%)	増減額 (A) - (B)	$\frac{(A)}{(B)} \times 100$
1	行政経費	252,834	49.4	267,454	49.1	▲ 14,620	94.5
	(1) 人件費	116,579	22.8	110,027	20.2	6,552	106.0
	(2) 物件費	25,335	5.0	33,401	6.1	▲ 8,066	75.9
	(3) 維持補修費	2,245	0.4	2,601	0.5	▲ 356	86.3
	(4) 扶助費	8,306	1.6	8,624	1.6	▲ 318	96.3
	(5) 補助費等	100,369	19.6	112,801	20.7	▲ 12,432	89.0
2	投資的経費	89,574	17.5	104,865	19.2	▲ 15,291	85.4
	(1) 普通建設事業費	86,618	16.9	102,021	18.7	▲ 15,403	84.9
	補助事業費	40,899	8.0	57,163	10.5	▲ 16,264	71.5
	単独事業費	41,908	8.2	41,344	7.6	564	101.4
	国直轄事業費等負担金	3,811	0.7	3,514	0.6	297	108.4
	(2) 災害復旧事業費	2,956	0.6	2,844	0.5	112	104.0
3	公債費	69,852	13.6	70,845	13.0	▲ 993	98.6
4	積立金	3,051	0.6	6,714	1.2	▲ 3,663	45.4
5	投資及び出資金	60	0.0	60	0.0	0	100.0
6	貸付金	91,034	17.8	90,124	16.5	910	101.0
7	繰出金	4,897	1.0	4,908	0.9	▲ 11	99.8
8	予備費	501	0.1	501	0.1	0	100.0
	計	511,803	100.0	545,471	100.0	▲ 33,668	93.8

## 決算収支の推移（普通会計）

（単位：百万円）

		平成26年度	平成27年度	平成28年度	平成29年度	平成30年度	令和元年度	令和2年度	令和3年度	令和4年度	令和5年度
歳入決算額	A	491,689	477,817	465,327	462,932	459,856	468,395	592,744	600,046	613,385	573,587
歳出決算額	B	471,615	461,461	450,013	446,067	445,138	451,981	566,717	571,834	583,046	544,040
歳入歳出差引額	C	20,074	16,356	15,314	16,865	14,718	16,414	26,027	28,212	30,339	29,547
翌年度に繰り 越すべき財源	継続費通次繰越額 ①	486	149	387	32	193	156	326	796	0	41
	繰越明許費繰越額 ②	6,279	2,451	3,331	4,427	3,655	4,888	5,529	14,867	10,555	13,675
	事故繰越繰越額 ③	490	222	86	506	287	651	348	487	527	342
	事業繰越額 ④	7,771	7,883	6,907	7,090	6,081	6,557	7,735	8,716	9,132	9,495
	支払繰延 ⑤										
	計(①～⑤)	D	15,026	10,705	10,711	12,055	10,216	12,252	13,938	24,866	20,214
実質収支(C - D)	E	5,048	5,651	4,603	4,810	4,502	4,162	12,089	3,346	10,125	5,994
単年度収支 (E - 前年度のE)	F	832	603	▲ 1,048	207	▲ 308	▲ 340	7,927	▲ 8,743	6,779	▲ 4,131

## 財政指標等の推移

(単位：%)

	平成26年度	平成27年度	平成28年度	平成29年度	平成30年度	令和元年度	令和2年度	令和3年度	令和4年度	令和5年度
実質収支比率	1.9	2.1	1.7	1.8	1.7	1.6	4.6 (1.7)	1.2	3.8 (1.9)	2.2 (1.9)
経常収支比率	93.4	92.3	96.7	96.5	94.9	94.8	93.2	84.5	89.4	88.7
実質赤字比率	-	-	-	-	-	-	-	-	-	-
連結実質赤字比率	-	-	-	-	-	-	-	-	-	-
実質公債費比率	16.2	15.9	15.5	15.2	14.8	13.6	12.5	11.6	11.5	11.2
将来負担比率	213.2	202.4	202.6	203.6	206.0	208.6	204.8	180.9	180.1	173.4
資金不足比率										
電気事業会計	-	-	-	-	-	-	-	-	-	-
温泉事業会計	-	-	-	-	-	-	-	-	-	-
地域振興事業会計	-	-	-	-	-	-	-	-	-	-
流域下水道事業会計	-	-	-	-	-	-	-	-	-	-

※令和2年度、令和4年度及び令和5年度の実質収支比率の（ ）は新型コロナウイルス感染症に係る特殊事情の影響を除いた場合の比率



# 一般会計歳入決算の状況

(単位：百万円、%)

科 目	令和5年度		令和4年度		比 較	
	決算額 (A)	構成比 (%)	決算額 (B)	構成比 (%)	増減額 (A)-(B)	$\frac{(A)}{(B)} \times 100$
県 税	100,722	17.8	101,633	16.7	▲ 911	99.1
地方消費税清算金	42,075	7.4	42,326	6.9	▲ 251	99.4
地方譲与税	16,781	3.0	16,707	2.7	74	100.4
地方特例交付金	494	0.1	514	0.1	▲ 20	96.2
地方交付税	146,611	25.9	151,138	24.8	▲ 4,527	97.0
交通安全対策特別交付金	179	0.0	201	0.0	▲ 22	89.0
分担金及び負担金	2,650	0.5	2,415	0.4	235	109.7
使用料及び手数料	6,857	1.2	7,121	1.2	▲ 264	96.3
国庫支出金	91,869	16.2	134,444	22.1	▲ 42,575	68.3
財産収入	883	0.2	679	0.1	204	130.0
寄附金	948	0.2	810	0.1	138	117.0
繰入金	5,023	0.9	3,230	0.5	1,793	155.5
繰越金	20,111	3.5	18,282	3.0	1,829	110.0
諸収入	82,758	14.5	82,166	13.5	592	100.7
県 債	48,673	8.6	48,165	7.9	508	101.1
計	566,634	100.0	609,831	100.0	▲ 43,197	92.9

## 県税収入決算の状況

(単位：百万円、%)

年度 科目		令和5年度		令和4年度		比較	
		決算額 (A)	構成比 (%)	決算額 (B)	構成比 (%)	増減額 (A) - (B)	$\frac{(A)}{(B)} \times 100$
県民税	個人	32,923	32.7	31,020	30.5	1,903	106.1
	法人	2,854	2.8	3,156	3.1	▲ 302	90.4
	利子割	62	0.1	69	0.1	▲ 7	89.8
	計	35,839	35.6	34,245	33.7	1,594	104.7
事業税	個人	1,279	1.3	1,210	1.2	69	105.8
	法人	29,244	29.0	29,815	29.3	▲ 571	98.1
	計	30,523	30.3	31,025	30.5	▲ 502	98.4
地方消費税	譲渡割	9,994	9.9	11,968	11.8	▲ 1,974	83.5
	貨物割	25	0.0	121	0.1	▲ 96	21.1
	計	10,019	9.9	12,089	11.9	▲ 2,070	82.9
不動産取得税		1,837	1.8	1,723	1.7	114	106.6
県たばこ税		1,046	1.0	1,039	1.0	7	100.7
ゴルフ場利用税		796	0.8	811	0.8	▲ 15	98.2
軽油引取税		6,900	6.9	6,992	6.9	▲ 92	98.7
自動車税		13,751	13.7	13,698	13.5	53	100.4
鋳区税		0	0.0	0	0.0	0	194.7
狩猟税		11	0.0	11	0.0	0	93.7
合計		100,722	100.0	101,633	100.0	▲ 911	99.1
実質県税		115,996	—	116,847	—	▲ 851	99.3

※実質県税：県税＋特別法人事業譲与税

# 一般会計歳出決算の状況（目的別）

（単位：百万円、％）

科 目	令和5年度		令和4年度		比 較	
	決算額 (A)	構成比 (%)	決算額 (B)	構成比 (%)	増減額 (A)-(B)	$\frac{(A)}{(B)} \times 100$
議 会 費	972	0.2	919	0.2	53	105.7
総 務 費	32,914	6.0	40,176	6.8	▲ 7,262	81.9
民 生 費	67,555	12.3	70,226	11.9	▲ 2,671	96.2
衛 生 費	23,989	4.4	52,462	8.9	▲ 28,473	45.7
労 働 費	1,845	0.3	1,687	0.3	158	109.4
農 林 水 産 業 費	31,595	5.8	31,976	5.4	▲ 381	98.8
商 工 費	74,404	13.6	80,263	13.6	▲ 5,859	92.7
土 木 費	95,236	17.4	92,014	15.6	3,222	103.5
警 察 費	22,250	4.1	22,811	3.9	▲ 561	97.5
教 育 費	84,384	15.4	87,387	14.8	▲ 3,003	96.6
災 害 復 旧 費	1,285	0.2	989	0.2	296	130.0
公 債 費	73,826	13.5	70,760	12.0	3,066	104.3
諸 支 出 金	37,028	6.8	38,050	6.4	▲ 1,022	97.3
計	547,283	100.0	589,720	100.0	▲ 42,437	92.8

# 一般会計歳出決算の状況（性質別）

（単位：百万円、％）

科 目	年 度	令和5年度		令和4年度		比 較	
		決算額 (A)	構成比 (%)	決算額 (B)	構成比 (%)	増減額 (A)-(B)	$\frac{(A)}{(B)} \times 100$
1 行 政 経 費		273,352	50.0	318,492	54.0	▲ 45,140	85.8
(1) 人 件 費		108,435	19.8	113,874	19.3	▲ 5,439	95.2
(2) 物 件 費		29,238	5.4	49,148	8.3	▲ 19,910	59.5
(3) 維 持 補 修 費		4,965	0.9	5,371	0.9	▲ 406	92.4
(4) 扶 助 費		8,468	1.6	9,139	1.6	▲ 671	92.7
(5) 補 助 費 等		122,246	22.3	140,960	23.9	▲ 18,714	86.7
2 投 資 的 経 費		113,373	20.7	113,081	19.2	292	100.3
(1) 普 通 建 設 事 業 費		112,088	20.5	112,093	19.0	▲ 5	100.0
補 助 事 業 費		74,370	13.6	76,423	13.0	▲ 2,053	97.3
単 独 事 業 費		32,327	5.9	30,851	5.2	1,476	104.8
国直轄事業費等負担金		4,144	0.8	3,729	0.6	415	111.1
受 託 事 業 費		1,247	0.2	1,090	0.2	157	114.5
(2) 災 害 復 旧 事 業 費		1,285	0.2	988	0.2	297	130.0
3 公 債 費		73,746	13.5	70,668	12.0	3,078	104.4
4 積 立 金		7,785	1.4	8,770	1.5	▲ 985	88.8
5 投 資 及 び 出 資 金		60	0.0	0	0.0	60	皆増
6 貸 付 金		74,033	13.5	73,615	12.5	418	100.6
7 繰 出 金		4,934	0.9	5,094	0.8	▲ 160	96.9
計		547,283	100.0	589,720	100.0	▲ 42,437	92.8

## 特別会計決算の状況

(単位：百万円)

年 度 会 計	令和5年度			令和4年度		
	歳入決算額 (A)	歳出決算額 (B)	差引額 (A) - (B)	歳入決算額 (C)	歳出決算額 (D)	差引額 (C) - (D)
恩賜県有財産	9,326	8,309	1,017	9,696	8,355	1,341
災害救助基金	0	0	0	0	0	0
母子父子寡婦福祉資金	174	58	116	151	31	120
中小企業近代化資金	4,476	1,789	2,687	4,437	1,714	2,723
市町村振興資金	7,365	703	6,662	6,772	468	6,304
県税証紙	857	823	34	829	796	33
集中管理	99,161	99,161	0	99,814	99,814	0
林業・木材産業改善資金	138	22	116	139	31	108
公債管理	125,939	125,939	0	123,930	123,930	0
国民健康保険	78,132	78,051	81	79,733	78,087	1,646
合 計	325,568	314,855	10,713	325,501	313,226	12,275



## 普通会計歳入決算の状況

(単位：百万円、%)

科 目	令和5年度		令和4年度		比 較	
	決算額 (A)	構成比 (%)	決算額 (B)	構成比 (%)	増減額 (A)-(B)	$\frac{(A)}{(B)} \times 100$
県 税	107,714	19.7	131,446	21.4	▲ 23,732	81.9
地 方 譲 与 税	16,781	3.1	16,707	2.7	74	100.4
地 方 特 例 交 付 金	494	0.1	514	0.1	▲ 20	96.2
地 方 交 付 税	146,611	26.7	151,138	24.6	▲ 4,527	97.0
交通安全対策特別交付金	179	0.0	201	0.0	▲ 22	89.0
分 担 金 及 び 負 担 金	2,858	0.5	2,610	0.4	248	109.5
使 用 料 及 び 手 数 料	8,661	1.6	8,932	1.5	▲ 271	97.0
国 庫 支 出 金	90,610	16.5	132,204	21.6	▲ 41,594	68.5
財 産 収 入	3,598	0.7	3,146	0.5	452	114.4
寄 附 金	954	0.2	816	0.1	138	116.9
繰 入 金	4,702	0.9	2,917	0.5	1,785	161.2
繰 越 金	30,339	5.5	28,201	4.6	2,138	107.6
諸 収 入	84,431	15.4	85,011	13.9	▲ 580	99.3
県 債	50,029	9.1	49,542	8.1	487	101.0
計	547,961	100.0	613,385	100.0	▲ 65,424	89.3

## 普通会計歳出決算の状況（目的別）

（単位：百万円、％）

科 目	令和5年度		令和4年度		比 較	
	決算額 (A)	構成比 (%)	決算額 (B)	構成比 (%)	増減額 (A) - (B)	$\frac{(A)}{(B)} \times 100$
議 会 費	971	0.2	919	0.1	52	105.7
総 務 費	29,301	5.4	32,799	5.6	▲ 3,498	89.3
民 生 費	67,128	12.3	70,346	12.1	▲ 3,218	95.4
衛 生 費	23,086	4.2	51,139	8.8	▲ 28,053	45.1
労 働 費	1,841	0.3	1,683	0.3	158	109.4
農 林 水 産 業 費	36,267	6.7	36,669	6.3	▲ 402	98.9
商 工 費	75,805	13.9	81,714	14.0	▲ 5,909	92.8
土 木 費	101,431	18.7	98,408	16.9	3,023	103.1
警 察 費	22,050	4.1	22,613	3.9	▲ 563	97.5
教 育 費	86,358	15.9	90,164	15.5	▲ 3,806	95.8
災 害 復 旧 費	1,292	0.2	992	0.2	300	130.2
公 債 費	72,884	13.4	70,160	12.0	2,724	103.9
諸 支 出 金	25,626	4.7	25,440	4.3	186	100.7
計	544,040	100.0	583,046	100.0	▲ 39,006	93.3

## 普通会計歳出決算の状況（性質別）

（単位：百万円、％）

科 目	年 度	令和5年度		令和4年度		比 較	
		決算額 (A)	構成比 (%)	決算額 (B)	構成比 (%)	増減額 (A)-(B)	$\frac{(A)}{(B)} \times 100$
1 行 政 経 費		267,810	49.2	309,344	53.1	▲ 41,534	86.6
(1) 人 件 費		108,877	20.0	114,307	19.6	▲ 5,430	95.3
(2) 物 件 費		29,197	5.4	49,095	8.4	▲ 19,898	59.5
(3) 維 持 補 修 費		5,554	1.0	5,950	1.0	▲ 396	93.3
(4) 扶 助 費		8,473	1.5	9,142	1.6	▲ 669	92.7
(5) 補 助 費 等		115,709	21.3	130,850	22.5	▲ 15,141	88.4
2 投 資 的 経 費		114,614	21.1	114,383	19.6	231	100.2
(1) 普 通 建 設 事 業 費		113,322	20.9	113,391	19.4	▲ 69	99.9
補 助 事 業 費		75,435	13.9	77,562	13.3	▲ 2,127	97.3
単 独 事 業 費		32,496	6.0	31,010	5.3	1,486	104.8
国直轄事業費等負担金		4,144	0.8	3,729	0.6	415	111.1
受 託 事 業 費		1,247	0.2	1,090	0.2	157	114.5
(2) 災 害 復 旧 事 業 費		1,292	0.2	992	0.2	300	130.2
3 公 債 費		72,804	13.4	70,068	12.0	2,736	103.9
4 積 立 金		7,787	1.4	8,771	1.5	▲ 984	88.8
5 投 資 及 び 出 資 金		60	0.0	0	0.0	60	皆増
6 貸 付 金		76,034	14.0	75,388	12.9	646	100.9
7 繰 出 金		4,931	0.9	5,092	0.9	▲ 161	96.8
計		544,040	100.0	583,046	100.0	▲ 39,006	93.3

# 一般会計歳入決算額の推移

(単位：百万円、%)

	平成26年度		平成27年度		平成28年度		平成29年度		平成30年度		令和元年度		令和2年度		令和3年度		令和4年度		令和5年度		
	決算額	構成比	決算額	構成比	決算額	構成比	決算額	構成比	決算額	構成比	決算額	構成比	決算額	構成比	決算額	構成比	決算額	構成比	決算額	構成比	
自主財源	県 税	85,430	17.6	97,700	20.6	95,410	20.6	94,574	20.6	97,031	21.3	93,587	20.1	92,202	15.5	97,594	16.3	101,633	16.7	100,722	17.8
	地方消費税清算金	20,370	4.2	33,637	7.1	30,151	6.5	31,012	6.8	32,598	7.1	30,886	6.6	37,627	6.3	40,885	6.8	42,326	6.9	42,075	7.4
	分担金及び負担金	2,146	0.4	1,966	0.4	2,082	0.4	2,523	0.5	2,506	0.6	2,317	0.5	2,827	0.5	2,514	0.4	2,415	0.4	2,650	0.5
	使用料及び手数料	6,462	1.3	7,149	1.5	7,742	1.7	7,667	1.7	7,507	1.7	7,501	1.6	7,239	1.2	7,161	1.2	7,121	1.2	6,857	1.2
	財産収入	618	0.1	1,461	0.3	1,361	0.3	617	0.1	632	0.1	1,010	0.2	1,042	0.2	722	0.1	679	0.1	883	0.2
	寄附金	251	0.1	169	0.0	175	0.0	190	0.0	192	0.0	277	0.1	447	0.1	1,048	0.2	810	0.1	948	0.2
	繰入金	40,629	8.4	25,609	5.4	26,368	5.7	26,525	5.8	18,779	4.1	17,909	3.8	3,397	0.6	2,829	0.5	3,230	0.5	5,023	0.9
	繰越金	13,568	2.8	10,169	2.1	6,228	1.3	5,976	1.3	7,293	1.6	6,356	1.4	7,719	1.3	16,737	2.8	18,282	3.0	20,111	3.5
	諸収入	30,302	6.2	28,844	6.1	27,204	5.9	27,488	6.0	27,023	5.9	26,130	5.6	107,954	18.2	85,279	14.3	82,166	13.5	82,758	14.5
	小計	199,776	41.1	206,704	43.5	196,721	42.4	196,572	42.8	193,561	42.4	185,973	39.9	260,454	43.9	254,769	42.6	258,662	42.4	262,027	46.2
依存財源	地方譲与税	17,026	3.5	15,629	3.3	13,196	2.9	13,580	2.9	15,147	3.3	14,807	3.2	13,355	2.3	14,689	2.5	16,707	2.7	16,781	3.0
	地方特例交付金	263	0.1	265	0.0	271	0.1	299	0.1	349	0.1	913	0.2	579	0.1	545	0.1	514	0.1	494	0.1
	地方交付税	135,287	27.9	133,192	28.1	128,342	27.8	128,063	27.9	128,726	28.2	131,122	28.2	138,046	23.3	155,668	26.0	151,138	24.8	146,611	25.9
	交通安全対策特別交付金	285	0.1	293	0.1	282	0.1	276	0.1	257	0.1	244	0.1	257	0.0	234	0.0	201	0.0	179	0.0
	国庫支出金	65,094	13.4	59,542	12.6	56,186	12.2	55,407	12.1	58,477	12.8	61,842	13.3	111,246	18.8	109,807	18.3	134,444	22.1	91,869	16.2
	県 債	67,542	13.9	58,629	12.4	66,966	14.5	64,617	14.1	59,936	13.1	70,086	15.1	69,092	11.6	62,755	10.5	48,165	7.9	48,673	8.6
	小計	285,497	58.9	267,550	56.5	265,243	57.6	262,242	57.2	262,892	57.6	279,014	60.1	332,575	56.1	343,698	57.4	351,169	57.6	304,607	53.8
合計	485,273	100.0	474,254	100.0	461,964	100.0	458,814	100.0	456,453	100.0	464,987	100.0	593,029	100.0	598,467	100.0	609,831	100.0	566,634	100.0	

県税収入決算額の推移

(単位:百万円、%)

	平成26年度		平成27年度		平成28年度		平成29年度		平成30年度		令和元年度		令和2年度		令和3年度		令和4年度		令和5年度	
	決算額	構成比	決算額	構成比	決算額	構成比	決算額	構成比	決算額	構成比	決算額	構成比	決算額	構成比	決算額	構成比	決算額	構成比	決算額	構成比
県民税	33,707	39.5	35,146	36.0	32,958	34.5	34,239	36.3	35,643	36.7	34,269	36.6	33,397	36.2	33,557	34.4	34,245	33.7	35,839	35.6
個人	28,025	32.8	28,558	29.2	28,415	29.8	29,281	31.0	29,852	30.7	30,105	32.2	30,334	32.9	30,591	31.4	31,020	30.5	32,923	32.7
法人	5,325	6.3	6,252	6.4	4,255	4.4	4,613	4.9	5,503	5.7	4,019	4.3	2,895	3.1	2,834	2.9	3,156	3.1	2,854	2.8
利子割	357	0.4	336	0.4	288	0.3	345	0.4	288	0.3	145	0.1	168	0.2	132	0.1	69	0.1	62	0.1
事業税	18,348	21.5	25,316	25.9	24,406	25.6	23,399	24.7	24,509	25.3	23,422	25.0	20,641	22.4	26,526	27.2	31,025	30.5	30,523	30.3
個人	885	1.0	1,001	1.0	993	1.1	983	1.0	996	1.0	1,076	1.1	1,121	1.2	1,165	1.2	1,210	1.2	1,279	1.3
法人	17,463	20.5	24,315	24.9	23,413	24.5	22,416	23.7	23,513	24.3	22,346	23.9	19,520	21.2	25,361	26.0	29,815	29.3	29,244	29.0
実質法人	(32,946)		(38,302)		(35,052)		(34,461)		(37,133)		(35,680)		(31,403)		(38,531)		(45,029)		(44,518)	
地方消費税	8,309	9.7	12,606	12.9	13,329	14.0	11,343	12.0	11,763	12.1	11,138	11.9	14,203	15.4	13,465	13.8	12,089	11.9	10,019	9.9
譲渡割	8,197	9.6	12,476	12.8	13,195	13.8	11,197	11.8	11,660	12.0	11,020	11.8	14,081	15.3	13,342	13.7	11,968	11.8	9,994	9.9
貨物割	112	0.1	130	0.1	134	0.2	146	0.2	103	0.1	118	0.1	122	0.1	123	0.1	121	0.1	25	0.0
不動産取得税	2,117	2.5	1,832	1.9	1,883	2.0	1,972	2.1	1,785	1.8	1,889	2.0	2,017	2.2	1,897	1.9	1,723	1.7	1,837	1.8
県たばこ税	1,066	1.3	1,046	1.1	1,015	1.1	951	1.0	939	1.0	942	1.0	906	1.0	977	1.0	1,039	1.0	1,046	1.0
ゴルフ場利用税	782	0.9	785	0.8	768	0.8	758	0.8	745	0.8	735	0.8	690	0.8	801	0.8	811	0.8	796	0.8
自動車取得税	617	0.7	963	1.0	1,039	1.1	1,362	1.4	1,393	1.4	731	0.8	0	0.0	0	0.0	0	0.0	0	0.0
軽油引取税	7,080	8.3	7,062	7.2	7,157	7.5	7,165	7.6	7,320	7.6	7,261	7.8	6,852	7.4	6,912	7.1	6,992	6.9	6,900	6.9
自動車税	13,004	15.2	12,924	13.2	12,838	13.4	12,847	13.6	12,920	13.3	13,186	14.1	13,484	14.6	13,447	13.8	13,698	13.5	13,751	13.7
その他	400	0.4	20	0.0	17	0.0	538	0.5	14	0.0	14	0.0	12	0.0	12	0.0	11	0.0	11	0.0
<b>合計</b>	<b>85,430</b>	<b>100.0</b>	<b>97,700</b>	<b>100.0</b>	<b>95,410</b>	<b>100.0</b>	<b>94,574</b>	<b>100.0</b>	<b>97,031</b>	<b>100.0</b>	<b>93,587</b>	<b>100.0</b>	<b>92,202</b>	<b>100.0</b>	<b>97,594</b>	<b>100.0</b>	<b>101,633</b>	<b>100.0</b>	<b>100,722</b>	<b>100.0</b>
<b>実質県税</b>	<b>100,913</b>		<b>111,687</b>		<b>107,049</b>		<b>106,619</b>		<b>110,651</b>		<b>106,921</b>		<b>104,084</b>		<b>110,764</b>		<b>116,847</b>		<b>115,996</b>	
法人二税	22,788	26.7	30,567	31.3	27,668	29.0	27,029	28.6	29,016	30.0	26,365	28.2	22,415	24.3	28,195	28.9	32,971	32.4	32,098	31.9
実質法人二税	38,271		44,554		39,307		39,074		42,636		39,699		34,298		41,365		48,185		47,372	
特別法人事業譲与税 (～RI:地方法人特別 譲与税)	15,482		13,987		11,640		12,045		13,620		13,334		11,883		13,170		15,214		15,274	



一般会計歳出決算額の推移（目的別）

（単位：百万円、％）

	平成26年度		平成27年度		平成28年度		平成29年度		平成30年度		令和元年度		令和2年度		令和3年度		令和4年度		令和5年度	
	決算額	構成比	決算額	構成比	決算額	構成比	決算額	構成比	決算額	構成比	決算額	構成比	決算額	構成比	決算額	構成比	決算額	構成比	決算額	構成比
議会費	958	0.2	978	0.2	942	0.2	937	0.2	939	0.2	960	0.2	930	0.2	921	0.2	919	0.2	972	0.2
総務費	33,654	7.1	30,383	6.5	30,265	6.6	31,101	6.9	29,509	6.5	29,071	6.4	36,157	6.3	36,894	6.4	40,176	6.8	32,914	6.0
民生費	49,629	10.4	52,062	11.1	52,397	11.5	54,972	12.2	51,913	11.5	55,141	12.1	65,002	11.3	65,000	11.2	70,226	11.9	67,555	12.3
衛生費	20,207	4.2	16,916	3.6	15,738	3.5	15,433	3.4	15,258	3.4	15,543	3.4	29,338	5.1	40,739	7.0	52,462	8.9	23,989	4.4
労働費	2,705	0.6	2,793	0.6	1,593	0.3	1,384	0.3	1,392	0.3	1,400	0.3	1,478	0.3	1,447	0.2	1,687	0.3	1,845	0.3
農林水産業費	36,083	7.6	32,134	6.9	32,707	7.2	28,014	6.2	30,911	6.9	28,961	6.3	31,241	5.4	29,361	5.1	31,976	5.4	31,595	5.8
商工費	29,593	6.2	28,453	6.1	25,820	5.7	21,298	4.7	18,422	4.1	16,344	3.6	92,685	16.1	78,264	13.5	80,263	13.6	74,404	13.6
土木費	81,561	17.2	67,521	14.4	69,928	15.3	71,059	15.7	77,265	17.2	85,205	18.6	92,902	16.1	88,216	15.2	92,014	15.6	95,236	17.4
警察費	21,380	4.5	22,057	4.7	21,607	4.7	22,199	4.9	23,273	5.2	21,935	4.8	23,770	4.1	21,715	3.7	22,811	3.9	22,250	4.1
教育費	92,283	19.4	89,184	19.1	88,269	19.4	88,001	19.5	87,408	19.4	93,097	20.4	87,222	15.1	87,466	15.1	87,387	14.8	84,384	15.4
災害復旧費	799	0.2	937	0.2	1,020	0.2	1,046	0.2	2,442	0.5	5,060	1.1	4,702	0.8	1,165	0.2	989	0.2	1,285	0.2
公債費	85,487	18.0	86,406	18.4	85,658	18.8	84,288	18.7	80,873	18.0	76,131	16.6	74,437	12.9	73,176	12.6	70,760	12.0	73,826	13.5
諸支出金	20,765	4.4	38,202	8.2	30,044	6.6	31,788	7.1	30,493	6.8	28,420	6.2	36,428	6.3	55,821	9.6	38,050	6.4	37,028	6.8
<b>合計</b>	<b>475,104</b>	<b>100.0</b>	<b>468,026</b>	<b>100.0</b>	<b>455,988</b>	<b>100.0</b>	<b>451,520</b>	<b>100.0</b>	<b>450,098</b>	<b>100.0</b>	<b>457,268</b>	<b>100.0</b>	<b>576,292</b>	<b>100.0</b>	<b>580,185</b>	<b>100.0</b>	<b>589,720</b>	<b>100.0</b>	<b>547,283</b>	<b>100.0</b>

一般会計歳出決算額の推移（性質別）

（単位：百万円、％）

	平成26年度		平成27年度		平成28年度		平成29年度		平成30年度		令和元年度		令和2年度		令和3年度		令和4年度		令和5年度	
	決算額	構成比	決算額	構成比	決算額	構成比	決算額	構成比	決算額	構成比	決算額	構成比	決算額	構成比	決算額	構成比	決算額	構成比	決算額	構成比
行政経費	227,890	48.0	242,975	51.9	245,239	53.8	238,357	52.8	233,620	51.9	233,758	51.1	277,635	48.2	301,900	52.0	318,492	54.0	273,352	50.0
人件費	114,973	24.2	116,510	24.9	114,904	25.2	113,524	25.1	113,432	25.2	112,293	24.6	112,885	19.6	112,837	19.5	113,874	19.3	108,435	19.8
物件費	18,346	3.9	19,484	4.1	18,108	4.0	17,924	4.0	18,167	4.1	20,083	4.4	21,984	3.8	34,474	5.9	49,148	8.3	29,238	5.4
維持補修費	2,457	0.5	2,649	0.6	2,444	0.5	3,201	0.7	2,851	0.6	2,994	0.6	2,959	0.5	4,676	0.8	5,371	0.9	4,965	0.9
扶助費	6,688	1.4	7,021	1.5	7,106	1.6	7,240	1.6	7,287	1.6	7,356	1.6	7,636	1.3	8,197	1.4	9,139	1.6	8,468	1.6
補助費等	85,426	18.0	97,311	20.8	102,677	22.5	96,468	21.4	91,883	20.4	91,032	19.9	132,171	23.0	141,716	24.4	140,960	23.9	122,246	22.3
投資的経費	111,859	23.5	85,999	18.4	81,463	17.9	87,679	19.3	97,898	21.8	111,815	24.4	118,744	20.6	104,245	18.0	113,081	19.2	113,373	20.7
普通建設事業費	111,060	23.3	85,062	18.2	80,443	17.7	86,633	19.1	95,456	21.2	106,755	23.3	114,042	19.8	103,080	17.8	112,093	19.0	112,088	20.5
補助事業費	74,900	15.7	55,281	11.8	53,462	11.7	53,315	11.8	63,175	14.0	68,229	14.9	80,548	14.0	73,251	12.6	76,423	13.0	74,370	13.6
単独事業費	25,825	5.4	19,724	4.2	16,759	3.7	22,195	4.9	20,698	4.6	24,752	5.4	23,692	4.1	23,824	4.1	30,851	5.2	32,327	5.9
国直轄事業費負担金	8,482	1.8	8,098	1.8	9,508	2.1	10,448	2.3	10,908	2.4	13,016	2.8	9,276	1.6	4,851	0.9	3,729	0.6	4,144	0.8
受託事業費	1,853	0.4	1,959	0.4	714	0.2	675	0.1	675	0.2	758	0.2	526	0.1	1,154	0.2	1,090	0.2	1,247	0.2
災害復旧事業費	799	0.2	937	0.2	1,020	0.2	1,046	0.2	2,442	0.6	5,060	1.1	4,702	0.8	1,165	0.2	988	0.2	1,285	0.2
公債費	85,383	18.0	86,311	18.4	85,557	18.8	84,177	18.7	80,762	17.9	76,019	16.6	74,331	12.9	73,077	12.6	70,668	12.0	73,746	13.5
積立金	3,099	0.6	10,410	2.2	5,274	1.1	6,845	1.5	1,419	0.3	1,720	0.4	2,243	0.4	19,929	3.4	8,770	1.5	7,785	1.4
投資及び出資金	180	0.0	0	0.0	0	0.0	0	0.0	0	0.0	368	0.1	0	0.0	0	0.0	0	0.0	60	0.0
貸付金	21,257	4.5	19,555	4.2	18,619	4.1	17,919	4.0	17,270	3.8	17,278	3.8	98,418	17.1	75,957	13.1	73,615	12.5	74,033	13.5
繰出金	25,436	5.4	22,776	4.9	19,836	4.3	16,543	3.7	19,129	4.3	16,310	3.6	4,921	0.8	5,077	0.9	5,094	0.8	4,934	0.9
<b>合 計</b>	<b>475,104</b>	<b>100.0</b>	<b>468,026</b>	<b>100.0</b>	<b>455,988</b>	<b>100.0</b>	<b>451,520</b>	<b>100.0</b>	<b>450,098</b>	<b>100.0</b>	<b>457,268</b>	<b>100.0</b>	<b>576,292</b>	<b>100.0</b>	<b>580,185</b>	<b>100.0</b>	<b>589,720</b>	<b>100.0</b>	<b>547,283</b>	<b>100.0</b>

<参考> 義務的経費の推移

	平成26年度		平成27年度		平成28年度		平成29年度		平成30年度		令和元年度		令和2年度		令和3年度		令和4年度		令和5年度	
	決算額	構成比	決算額	構成比	決算額	構成比	決算額	構成比	決算額	構成比	決算額	構成比	決算額	構成比	決算額	構成比	決算額	構成比	決算額	構成比
義務的経費	207,044	43.6	209,842	44.8	207,567	45.6	204,941	45.4	201,481	44.7	195,668	42.8	194,852	33.8	194,111	33.5	193,681	32.9	190,649	34.9
人件費	114,973	24.2	116,510	24.9	114,904	25.2	113,524	25.1	113,432	25.2	112,293	24.6	112,885	19.6	112,837	19.5	113,874	19.3	108,435	19.8
扶助費	6,688	1.4	7,021	1.5	7,106	1.6	7,240	1.6	7,287	1.6	7,356	1.6	7,636	1.3	8,197	1.4	9,139	1.6	8,468	1.6
公債費	85,383	18.0	86,311	18.4	85,557	18.8	84,177	18.7	80,762	17.9	76,019	16.6	74,331	12.9	73,077	12.6	70,668	12.0	73,746	13.5

## 特別会計決算額の推移

(単位：百万円)

	平成26年度			平成27年度			平成28年度			平成29年度			平成30年度		
	歳入決算額	歳出決算額	差引額	歳入決算額	歳出決算額	差引額	歳入決算額	歳出決算額	差引額	歳入決算額	歳出決算額	差引額	歳入決算額	歳出決算額	差引額
恩賜県有財産	10,378	7,303	3,075	10,086	6,913	3,173	10,102	6,898	3,204	10,112	7,233	2,879	9,952	7,374	2,578
災害救助基金	11	7	4	4	4	0	1	1	0	1	1	0	6	6	0
母子父子寡婦福祉資金	219	83	136	216	90	126	205	64	141	219	69	150	231	92	139
中小企業近代化資金	6,405	2,944	3,461	5,839	2,137	3,702	5,736	2,778	2,958	5,278	2,100	3,178	5,266	3,092	2,174
農業改良資金	207	28	179	213	36	177	200	38	162	182	34	148	159	159	0
市町村振興資金	5,756	1,874	3,882	5,280	1,518	3,762	5,019	1,504	3,515	4,971	1,235	3,736	5,888	1,945	3,943
県税証紙	1,074	1,030	44	1,429	1,396	33	1,526	1,483	43	1,845	1,825	20	1,875	1,845	30
集中管理	103,992	103,967	25	104,005	103,980	25	103,015	102,990	25	102,500	102,475	25	101,820	101,795	25
商工業振興資金	48,111	48,111	0	42,814	42,814	0	36,928	36,928	0	29,787	29,787	0	23,486	23,486	0
林業・木材産業改善資金	158	29	129	168	45	123	154	16	138	167	60	107	136	37	99
流域下水道事業	6,943	6,282	661	6,431	5,839	592	6,415	5,628	787	6,760	5,935	825	6,985	6,017	968
公債管理	123,930	123,930	0	117,713	117,713	0	130,724	130,724	0	131,558	131,558	0	130,854	130,854	0
国民健康保険													79,785	78,713	1,072
<b>合計</b>	<b>307,184</b>	<b>295,588</b>	<b>11,596</b>	<b>294,198</b>	<b>282,485</b>	<b>11,713</b>	<b>300,025</b>	<b>289,052</b>	<b>10,973</b>	<b>293,380</b>	<b>282,312</b>	<b>11,068</b>	<b>366,443</b>	<b>355,415</b>	<b>11,028</b>

	令和元年度			令和2年度			令和3年度			令和4年度			令和5年度		
	歳入決算額	歳出決算額	差引額	歳入決算額	歳出決算額	差引額	歳入決算額	歳出決算額	差引額	歳入決算額	歳出決算額	差引額	歳入決算額	歳出決算額	差引額
恩賜県有財産	9,845	7,583	2,262	10,312	8,317	1,995	10,001	8,351	1,650	9,696	8,355	1,341	9,326	8,309	1,017
災害救助基金	1	1	0	27	27	0	0	0	0	0	0	0	0	0	0
母子父子寡婦福祉資金	207	108	99	170	89	81	148	55	93	151	31	120	174	58	116
中小企業近代化資金	4,460	1,981	2,479	4,069	1,322	2,747	4,179	1,259	2,920	4,437	1,714	2,723	4,476	1,789	2,687
農業改良資金															
市町村振興資金	5,467	1,189	4,278	5,915	1,020	4,895	6,240	624	5,616	6,772	468	6,304	7,365	703	6,662
県税証紙	1,503	1,466	37	894	838	56	797	752	45	829	796	33	857	823	34
集中管理	100,922	100,897	25	100,581	100,581	0	99,496	99,496	0	99,814	99,814	0	99,161	99,161	0
商工業振興資金	19,075	19,075	0												
林業・木材産業改善資金	124	34	90	124	48	76	106	12	94	139	31	108	138	22	116
流域下水道事業	6,880	6,280	600												
公債管理	154,454	154,454	0	134,885	134,885	0	126,133	126,133	0	123,930	123,930	0	125,939	125,939	0
国民健康保険	80,265	78,907	1,358	80,551	75,956	4,595	82,767	79,139	3,628	79,733	78,087	1,646	78,132	78,051	81
<b>合計</b>	<b>383,203</b>	<b>371,975</b>	<b>11,228</b>	<b>337,528</b>	<b>323,083</b>	<b>14,445</b>	<b>329,867</b>	<b>315,821</b>	<b>14,046</b>	<b>325,501</b>	<b>313,226</b>	<b>12,275</b>	<b>325,568</b>	<b>314,855</b>	<b>10,713</b>

# 普通会計歳入決算額の推移

(単位：百万円、%)

	平成26年度		平成27年度		平成28年度		平成29年度		平成30年度		令和元年度		令和2年度		令和3年度		令和4年度		令和5年度	
	決算額	構成比	決算額	構成比	決算額	構成比	決算額	構成比	決算額	構成比	決算額	構成比	決算額	構成比	決算額	構成比	決算額	構成比	決算額	構成比
県 税	97,854	19.9	118,973	24.9	112,700	24.2	114,451	24.7	117,883	25.6	113,585	24.2	115,071	19.4	124,825	20.8	131,446	21.4	107,714	19.7
地 方 譲 与 税	17,026	3.5	15,629	3.3	13,196	2.8	13,580	2.9	15,147	3.3	14,807	3.2	13,355	2.3	14,689	2.5	16,707	2.7	16,781	3.1
地 方 特 例 交 付 金	263	0.1	265	0.0	271	0.1	299	0.1	349	0.1	912	0.2	579	0.1	545	0.1	514	0.1	494	0.1
地 方 交 付 税	135,287	27.5	133,192	27.9	128,342	27.6	128,063	27.7	128,726	28.0	131,122	28.0	138,046	23.3	155,668	25.9	151,138	24.6	146,611	26.7
交通安全対策特別交付金	285	0.1	292	0.1	282	0.1	276	0.1	258	0.1	244	0.1	257	0.0	234	0.0	201	0.0	179	0.0
分 担 金 及 び 負 担 金	2,363	0.5	2,184	0.4	2,299	0.5	2,742	0.6	2,726	0.6	2,572	0.5	3,025	0.5	2,704	0.5	2,610	0.4	2,858	0.5
使 用 料 及 び 手 数 料	8,187	1.7	8,881	1.9	9,481	2.0	9,414	2.0	9,259	2.0	9,254	2.0	9,027	1.5	8,966	1.5	8,932	1.5	8,661	1.6
国 庫 支 出 金	64,133	13.0	58,718	12.3	55,609	12.0	54,683	11.8	57,732	12.5	61,083	13.0	109,722	18.5	107,449	17.9	132,204	21.6	90,610	16.5
財 産 収 入	3,101	0.6	3,924	0.8	3,849	0.8	3,137	0.7	3,144	0.7	3,689	0.8	3,588	0.6	2,996	0.5	3,146	0.5	3,598	0.7
寄 附 金	251	0.0	169	0.0	175	0.0	190	0.0	192	0.0	281	0.1	453	0.1	1,054	0.2	816	0.1	954	0.2
繰 入 金	13,355	2.7	3,587	0.7	7,676	1.7	11,169	2.4	6,450	1.4	7,907	1.7	3,067	0.5	2,514	0.4	2,917	0.5	4,702	0.9
繰 越 金	25,300	5.1	20,063	4.2	16,356	3.5	15,292	3.3	16,865	3.7	14,718	3.1	16,414	2.8	26,025	4.3	28,201	4.6	30,339	5.5
諸 収 入	55,882	11.4	51,890	10.9	47,166	10.1	44,079	9.5	40,110	8.7	37,191	7.9	109,879	18.5	88,469	14.7	85,011	13.9	84,431	15.4
県 債	68,402	13.9	60,050	12.6	67,925	14.6	65,557	14.2	61,015	13.3	71,030	15.2	70,261	11.9	63,908	10.7	49,542	8.1	50,029	9.1
<b>合 計</b>	<b>491,689</b>	<b>100.0</b>	<b>477,817</b>	<b>100.0</b>	<b>465,327</b>	<b>100.0</b>	<b>462,932</b>	<b>100.0</b>	<b>459,856</b>	<b>100.0</b>	<b>468,395</b>	<b>100.0</b>	<b>592,744</b>	<b>100.0</b>	<b>600,046</b>	<b>100.0</b>	<b>613,385</b>	<b>100.0</b>	<b>547,961</b>	<b>100.0</b>

普通会計歳出決算額の推移（性質別）

（単位：百万円、％）

	平成26年度		平成27年度		平成28年度		平成29年度		平成30年度		令和元年度		令和2年度		令和3年度		令和4年度		令和5年度	
	決算額	構成比	決算額	構成比	決算額	構成比	決算額	構成比	決算額	構成比	決算額	構成比	決算額	構成比	決算額	構成比	決算額	構成比	決算額	構成比
行政経費	223,014	47.3	233,615	50.6	236,563	52.6	230,736	51.8	225,338	50.6	226,337	50.1	266,190	47.0	291,497	51.0	309,344	53.1	267,810	49.2
人件費	115,536	24.5	117,051	25.4	115,485	25.7	114,151	25.7	114,043	25.6	112,908	25.0	113,356	20.0	113,261	19.8	114,307	19.6	108,877	20.0
物件費	18,321	3.9	19,447	4.2	18,079	4.0	17,939	4.0	18,143	4.1	20,053	4.4	21,923	3.9	34,501	6.0	49,095	8.4	29,197	5.4
維持補修費	2,872	0.6	3,095	0.7	2,895	0.6	3,700	0.8	3,346	0.8	3,565	0.8	3,447	0.6	5,235	0.9	5,950	1.0	5,554	1.0
扶助費	6,695	1.4	7,027	1.5	7,112	1.6	7,246	1.6	7,293	1.6	7,362	1.6	7,641	1.4	8,201	1.5	9,142	1.6	8,473	1.5
補助費等	79,590	16.9	86,995	18.8	92,992	20.7	87,700	19.7	82,513	18.5	82,449	18.3	119,823	21.1	130,299	22.8	130,850	22.5	115,709	21.3
投資的経費	112,244	23.8	86,411	18.7	81,924	18.2	87,929	19.7	98,217	22.1	112,133	24.8	119,559	21.1	105,592	18.5	114,383	19.6	114,615	21.1
普通建設事業費	111,435	23.6	85,469	18.5	80,896	18.0	86,878	19.5	95,760	21.5	107,059	23.7	114,829	20.3	104,379	18.3	113,391	19.4	113,323	20.9
補助事業費	74,966	15.9	55,322	12.0	53,605	11.9	53,277	11.9	63,208	14.2	68,208	15.1	81,004	14.3	74,314	13.0	77,562	13.3	75,435	13.9
単独事業費	26,134	5.5	20,089	4.3	17,070	3.8	22,478	5.0	20,969	4.7	25,077	5.5	24,023	4.3	24,060	4.2	31,010	5.3	32,496	6.0
国直轄事業費負担金	8,482	1.8	8,098	1.8	9,508	2.1	10,448	2.4	10,908	2.4	13,016	2.9	9,276	1.6	4,851	0.9	3,729	0.6	4,144	0.8
受託事業費	1,853	0.4	1,960	0.4	713	0.2	675	0.2	675	0.2	758	0.2	526	0.1	1,154	0.2	1,090	0.2	1,248	0.2
災害復旧事業費	809	0.2	942	0.2	1,028	0.2	1,051	0.2	2,457	0.6	5,074	1.1	4,730	0.8	1,213	0.2	992	0.2	1,292	0.2
公債費	84,326	17.9	85,414	18.5	84,641	18.8	83,583	18.7	80,138	18.0	75,601	16.7	73,684	13.0	72,417	12.6	70,068	12.0	72,804	13.4
積立金	3,203	0.7	10,540	2.3	5,399	1.2	6,857	1.5	1,429	0.3	1,812	0.4	2,252	0.4	19,930	3.5	8,771	1.5	7,787	1.4
投資及び出資金	180	0.0	0	0.0	0	0.0	0	0.0	0	0.0	368	0.1	0	0.0	0	0.0	0	0.0	60	0.0
貸付金	46,674	9.9	43,752	9.5	39,741	8.8	35,248	7.9	33,257	7.5	29,052	6.4	100,263	17.7	77,375	13.5	75,388	12.9	76,034	14.0
繰出金	1,974	0.4	1,729	0.4	1,745	0.4	1,714	0.4	6,759	1.5	6,678	1.5	4,769	0.8	5,023	0.9	5,092	0.9	4,931	0.9
<b>合 計</b>	<b>471,615</b>	<b>100.0</b>	<b>461,461</b>	<b>100.0</b>	<b>450,013</b>	<b>100.0</b>	<b>446,067</b>	<b>100.0</b>	<b>445,138</b>	<b>100.0</b>	<b>451,981</b>	<b>100.0</b>	<b>566,717</b>	<b>100.0</b>	<b>571,834</b>	<b>100.0</b>	<b>583,046</b>	<b>100.0</b>	<b>544,041</b>	<b>100.0</b>

<参考> 義務的経費の推移

	平成26年度		平成27年度		平成28年度		平成29年度		平成30年度		令和元年度		令和2年度		令和3年度		令和4年度		令和5年度	
	決算額	構成比	決算額	構成比	決算額	構成比	決算額	構成比	決算額	構成比	決算額	構成比	決算額	構成比	決算額	構成比	決算額	構成比	決算額	構成比
義務的経費	206,557	43.8	209,492	45.4	207,238	46.1	204,980	46.0	201,474	45.2	195,871	43.3	194,681	34.4	193,879	33.9	193,517	33.2	190,154	34.9
人件費	115,536	24.5	117,051	25.4	115,485	25.7	114,151	25.7	114,043	25.6	112,908	25.0	113,356	20.0	113,261	19.8	114,307	19.6	108,877	20.0
扶助費	6,695	1.4	7,027	1.5	7,112	1.6	7,246	1.6	7,293	1.6	7,362	1.6	7,641	1.4	8,201	1.5	9,142	1.6	8,473	1.5
公債費	84,326	17.9	85,414	18.5	84,641	18.8	83,583	18.7	80,138	18.0	75,601	16.7	73,684	13.0	72,417	12.6	70,068	12.0	72,804	13.4



## 県債発行額の推移(決算額)

(単位:百万円)

### <会計別>

	平成26年度	平成27年度	平成28年度	平成29年度	平成30年度	令和元年度	令和2年度	令和3年度	令和4年度	令和5年度
一般会計	67,542	58,629	66,966	64,617	59,936	70,086	69,092	62,755	48,165	48,673
特別会計	1,227	2,046	1,671	1,705	1,914	1,895	1,748	1,504	1,623	1,641
企業会計	0	0	0	0	0	0	452	431	381	490
合計	68,769	60,675	68,637	66,322	61,850	71,981	71,292	64,690	50,169	50,804

※流域下水道事業は令和元年度まで特別会計に含むが、令和2年度から企業会計に含む。

※特別会計には公債管理特別会計を含まない。

### <資金別(一般会計)>

	平成26年度	平成27年度	平成28年度	平成29年度	平成30年度	令和元年度	令和2年度	令和3年度	令和4年度	令和5年度
政府資金	14,980	12,245	9,278	9,286	3,200	4,705	11,817	7,545	3,137	3,130
民間等資金	52,562	46,384	57,688	55,331	56,736	65,381	57,275	55,210	45,028	45,543
合計	67,542	58,629	66,966	64,617	59,936	70,086	69,092	62,755	48,165	48,673

## 公債費の推移(決算額)

(単位:百万円)

### <会計別>

	平成26年度	平成27年度	平成28年度	平成29年度	平成30年度	令和元年度	令和2年度	令和3年度	令和4年度	令和5年度
一般会計	85,382	86,311	85,557	84,177	80,762	76,018	74,326	73,076	70,667	73,265
特別会計	2,867	3,015	3,024	3,171	3,129	3,279	1,675	1,449	1,362	1,517
企業会計	254	202	202	194	164	164	1,607	1,492	1,420	1,259
合計	88,503	89,528	88,783	87,542	84,055	79,461	77,608	76,017	73,449	76,041

※流域下水道事業は令和元年度まで特別会計に含むが、令和2年度から企業会計に含む。

※特別会計には公債管理特別会計を含まない。

### <元利償還金の内訳(一般会計)>

	平成26年度	平成27年度	平成28年度	平成29年度	平成30年度	令和元年度	令和2年度	令和3年度	令和4年度	令和5年度
元金	73,637	75,681	76,587	76,643	74,375	70,671	70,326	69,919	68,086	70,719
利子	11,745	10,630	8,970	7,534	6,387	5,347	4,000	3,157	2,581	2,546
合計	85,382	86,311	85,557	84,177	80,762	76,018	74,326	73,076	70,667	73,265

## 県債残高の推移

(単位:百万円)

### <会計別>

	平成26年度末	平成27年度末	平成28年度末	平成29年度末	平成30年度末	令和元年度末	令和2年度末	令和3年度末	令和4年度末	令和5年度末
一般会計	1,000,547	983,495	973,874	961,848	947,409	946,909	945,674	938,510	918,589	896,542
特別会計	33,671	33,205	32,300	31,244	30,377	28,574	14,897	15,042	15,384	15,590
企業会計	1,249	1,081	909	738	592	442	13,306	12,378	11,441	10,751
合計	1,035,467	1,017,781	1,007,083	993,830	978,378	975,925	973,877	965,930	945,414	922,883

※流域下水道事業は令和元年度まで特別会計に含むが、令和2年度から企業会計に含む。

### <資金別(一般会計)>

	平成26年度末	平成27年度末	平成28年度末	平成29年度末	平成30年度末	令和元年度末	令和2年度末	令和3年度末	令和4年度末	令和5年度末
政府資金	292,276	265,353	240,640	217,367	191,490	169,915	154,767	139,315	121,290	102,901
民間等資金	708,271	718,142	733,234	744,481	755,919	776,994	790,907	799,195	797,299	793,641
合計	1,000,547	983,495	973,874	961,848	947,409	946,909	945,674	938,510	918,589	896,542

### <類型別(一般会計)>

	平成26年度末	平成27年度末	平成28年度末	平成29年度末	平成30年度末	令和元年度末	令和2年度末	令和3年度末	令和4年度末	令和5年度末
通常債	650,736	625,491	615,560	603,634	591,027	597,873	604,732	603,115	607,477	611,141
臨時財政対策債等	349,811	358,004	358,314	358,214	356,382	349,036	340,942	335,395	311,112	285,401
合計	1,000,547	983,495	973,874	961,848	947,409	946,909	945,674	938,510	918,589	896,542

※臨時財政対策債等には、臨時財政対策債のほか、臨時税収補填債、減税補填債及び施設整備事業債を含む。

基金残高の推移

(単位:百万円)

①財源調整目的の基金

	平成26年度末	平成27年度末	平成28年度末	平成29年度末	平成30年度末	令和元年度末	令和2年度末	令和3年度末	令和4年度末	令和5年度末
財政調整基金	26,127	26,155	23,168	23,180	20,691	17,220	17,224	26,227	26,230	26,240
県債管理基金	31,756	36,504	40,938	42,653	44,730	44,175	44,191	47,186	47,168	50,009
公共施設整備等事業基金	19,120	25,550	24,072	22,588	21,107	19,626	18,644	24,158	24,172	24,202
小計(A)	77,003	88,209	88,178	88,421	86,528	81,021	80,059	97,571	97,570	100,451

②特定目的基金

	平成26年度末	平成27年度末	平成28年度末	平成29年度末	平成30年度末	令和元年度末	令和2年度末	令和3年度末	令和4年度末	令和5年度末
災害救助基金	514	514	514	515	515	515	515	515	515	515
宝石美術専門学校教育振興基金	63	63	63	63	63	63	63	63	63	63
県有林基金	1,608	1,468	1,328	1,189	1,048	1,131	1,132	1,133	1,134	1,135
ふるさとづくり基金	1,500	1,500	1,500	1,500	1,500	1,500	1,507	1,506	1,510	1,511
環境保全基金	810	810	809	809	809	809	809	809	809	770
地域福祉基金	2,545	2,547	2,550	2,561	2,563	2,564	2,566	2,572	2,575	2,577
森林整備担い手対策基金	1,404	1,404	1,404	1,404	1,404	1,404	1,404	1,404	1,404	1,404
中山間地域農村活性化基金	1,117	1,120	1,121	1,123	1,124	1,125	1,129	1,123	1,116	1,108
介護保険財政安定化基金	942	960	932	808	881	954	1,027	1,027	1,027	1,027
国民健康保険広域化等支援基金	2,474	2,644	2,779	0						
森林整備地域活動支援基金	65	64	64	63	61	61	61	60	60	60
後期高齢者医療財政安定化基金	1,409	1,411	1,412	1,413	1,413	1,413	1,413	1,414	1,414	614
安心こども基金	321	272	191	94	60	38	519	353	400	390
消費者行政活性化基金	4	4	0	0						
緊急雇用創出事業臨時特例基金	1,291									
介護職員処遇改善等臨時特例基金	24									
地域自殺対策緊急強化基金	6	6	0							
森林整備加速化・林業再生基金	104	66	5	0						
地域医療再生臨時特例基金	180									
森林環境保全基金	54	4	1	15	6	8	8	1	55	70
再生可能エネルギー等導入推進基金	195	0	0							
富士山保全協力金基金	3	0	0	0	0	0	0	0	0	0
農地集積・集約化対策基金	365	267	198	103	53	44	37	7	6	11
地域医療介護総合確保基金	385	2,618	3,547	3,814	4,177	4,258	4,213	4,580	5,361	5,355
国民健康保険財政安定化基金		143	428	1,785	1,629	1,514	1,612	1,612	1,665	2,646
大村智人材育成基金			2,000	2,000	2,000	2,000	2,003	2,000	2,000	2,002
ものづくり人材就業支援基金			220	221	221	219	217	212	205	197
森林環境譲与税基金						7	13	13	5	6
ホストタウン等新型コロナウイルス感染症対策基金							140	0	0	0
教育環境・介護基盤整備基金								391	5,869	5,745
退職手当基金										2,198
公立学校情報通信機器整備基金										483
小計(B)	17,383	17,865	21,066	19,480	19,527	19,627	20,336	20,795	27,193	29,887

③定額運用基金

	平成26年度末	平成27年度末	平成28年度末	平成29年度末	平成30年度末	令和元年度末	令和2年度末	令和3年度末	令和4年度末	令和5年度末
自然保護基金	139	139	139	139	139	139	139	139	139	139
美術資料取得基金	1,587	1,599	1,611	1,623	1,634	1,644	1,655	1,665	1,671	1,679
土地開発基金	6,579	6,583	6,586	6,590	6,592	6,594	6,596	6,598	6,601	6,604
文学資料取得基金	251	251	251	251	251	251	251	251	251	251
歴史資料等取得基金	1,111	1,111	1,112	1,112	1,112	1,112	1,112	1,112	1,112	1,112
小計(C)	9,667	9,683	9,699	9,715	9,728	9,740	9,753	9,765	9,774	9,785

	平成26年度末	平成27年度末	平成28年度末	平成29年度末	平成30年度末	令和元年度末	令和2年度末	令和3年度末	令和4年度末	令和5年度末
合計(A)~(C)	104,053	115,777	118,943	117,616	115,783	110,388	110,148	128,131	134,537	140,123

# 貸借対照表

(令和5年3月31日現在)

(単位：百万円)

科目	金額	科目	金額
<b>【資産の部】</b>		<b>【負債の部】</b>	
固定資産	1,779,114	固定負債	954,763
有形固定資産	1,617,156	地方債	851,322
事業用資産	469,382	長期未払金	-
土地	156,101	退職手当引当金	89,184
立木竹	153,185	損失補償等引当金	12,610
建物	358,798	その他	1,646
建物減価償却累計額	△ 211,080	流動負債	123,259
工作物	25,508	1年内償還予定地方債	113,141
工作物減価償却累計額	△ 16,296	未払金	-
船舶	-	未払費用	306
船舶減価償却累計額	-	前受金	-
浮標等	-	前受収益	-
浮標等減価償却累計額	-	賞与等引当金	8,458
航空機	2,394	預り金	1,091
航空機減価償却累計額	△ 1,436	その他	263
その他	-		
その他減価償却累計額	-	負債合計	1,078,021
建設仮勘定	2,208	<b>【純資産の部】</b>	
インフラ資産	1,134,825	固定資産等形成分	1,825,220
土地	124,474	余剰分(不足分)	△ 1,040,803
建物	27,543		
建物減価償却累計額	△ 16,472		
工作物	1,990,809		
工作物減価償却累計額	△ 1,024,376		
その他	53		
その他減価償却累計額	△ 3		
建設仮勘定	32,796		
物品	21,981		
物品減価償却累計額	△ 9,032		
無形固定資産	2,312		
ソフトウェア	2,303		
その他	9		
投資その他の資産	159,646		
投資及び出資金	17,320		
有価証券	247		
出資金	17,073		
その他	-		
投資損失引当金	△ 123		
長期延滞債権	5,643		
長期貸付金	32,899		
基金	89,793		
減債基金	30,319		
その他	59,474		
その他	14,895		
徴収不能引当金	△ 780		
流動資産	83,325		
現金預金	31,830		
未収金	436		
短期貸付金	3,028		
基金	43,078		
財政調整基金	26,229		
減債基金	16,849		
棚卸資産	-		
その他	4,976		
徴収不能引当金	△ 24		
資産合計	1,862,439	純資産合計	784,418
		負債及び純資産合計	1,862,439

※ 下位項目との金額差は、単位未満の四捨五入によるものです。



# 行政コスト計算書

自 令和4年4月1日  
至 令和5年3月31日

(単位:百万円)

科目	金額
経常費用	445,585
業務費用	269,850
人件費	113,679
職員給与費	94,633
賞与等引当金繰入額	8,458
退職手当引当金繰入額	6,843
その他	3,745
物件費等	138,657
物件費	80,465
維持補修費	10,675
減価償却費	47,516
その他	-
その他の業務費用	17,514
支払利息	2,816
徴収不能引当金繰入額	386
その他	14,313
移転費用	175,735
補助金等	148,302
社会保障給付	21,549
他会計への繰出金	5,083
その他	801
経常収益	19,207
使用料及び手数料	9,112
その他	10,095
純経常行政コスト	426,378
臨時損失	1,282
災害復旧事業費	1,042
資産除売却損	109
投資損失引当金繰入額	-
損失補償等引当金繰入額	87
その他	44
臨時利益	1,341
資産売却益	767
その他	574
純行政コスト	426,319

※ 下位項目との金額差は、単位未満の四捨五入によるものです。

# 純資産変動計算書

自 令和4年4月1日  
至 令和5年3月31日

(単位：百万円)

科目	合計	固定資産等形成分	
		固定資産等形成分	余剰分(不足分)
前年度末純資産残高	762,264	1,832,078	△ 1,069,814
純行政コスト(△)	△ 426,319		△ 426,319
財源	449,937		449,937
税収等	315,477		315,477
国県等補助金	134,459		134,459
本年度差額	23,618		23,618
固定資産等の変動(内部変動)		△ 5,395	5,395
有形固定資産等の増加		55,695	△ 55,695
有形固定資産等の減少		△ 64,473	64,473
貸付金・基金等の増加		107,847	△ 107,847
貸付金・基金等の減少		△ 104,463	104,463
資産評価差額	6	6	
無償所管換等	△ 1,469	△ 1,469	
その他	△ 2	-	△ 2
本年度純資産変動額	22,154	△ 6,857	29,011
本年度末純資産残高	784,418	1,825,220	△ 1,040,803

※ 下位項目との金額差は、単位未満の四捨五入によるものです。

# 資金収支計算書

自 令和4年4月1日  
至 令和5年3月31日

(単位：百万円)

科目	金額
<b>【業務活動収支】</b>	
業務支出	404,532
業務費用支出	228,797
人件費支出	118,457
物件費等支出	93,246
支払利息支出	2,854
その他の支出	14,239
移転費用支出	175,735
補助金等支出	148,302
社会保障給付支出	21,549
他会計への繰出支出	5,083
その他の支出	801
業務収入	451,905
税金等収入	315,466
国県等補助金収入	117,097
使用料及び手数料収入	9,123
その他の収入	10,219
臨時支出	1,042
災害復旧事業費支出	1,042
その他の支出	-
臨時収入	571
<b>業務活動収支</b>	<b>46,902</b>
<b>【投資活動収支】</b>	
投資活動支出	129,757
公共施設等整備費支出	38,727
基金積立金支出	15,643
投資及び出資金支出	-
貸付金支出	75,388
その他の支出	-
投資活動収入	104,737
国県等補助金収入	16,791
基金取崩収入	9,290
貸付金元金回収収入	76,030
資産売却収入	872
その他の収入	1,754
<b>投資活動収支</b>	<b>△ 25,020</b>
<b>【財務活動収支】</b>	
財務活動支出	115,422
地方債償還支出	115,179
その他の支出	242
財務活動収入	95,580
地方債発行収入	95,580
その他の収入	-
<b>財務活動収支</b>	<b>△ 19,842</b>
本年度資金収支額	2,039
前年度末資金残高	28,700
本年度末資金残高	30,740
前年度末歳計外現金残高	1,135
本年度歳計外現金増減額	△ 44
本年度末歳計外現金残高	1,091
本年度末現金預金残高	31,830

※ 下位項目との金額差は、単位未満の四捨五入によるものです。

## 連結貸借対照表

(令和5年3月31日現在)

(単位：百万円)

科目	金額	科目	金額
<b>【資産の部】</b>		<b>【負債の部】</b>	
固定資産	2,004,119	固定負債	1,115,565
有形固定資産	1,793,803	地方債等	871,931
事業用資産	503,548	長期未払金	1
土地	169,322	退職手当引当金	98,943
立木竹	153,185	損失補償等引当金	12,610
建物	399,461	その他	132,080
建物減価償却累計額	△ 232,082	流動負債	139,598
工作物	27,385	1年内償還予定地方債等	121,933
工作物減価償却累計額	△ 16,960	未払金	5,123
船舶	-	未払費用	353
船舶減価償却累計額	-	前受金	460
浮標等	-	前受収益	3
浮標等減価償却累計額	-	賞与等引当金	9,459
航空機	2,394	預り金	1,302
航空機減価償却累計額	△ 1,436	その他	964
その他	63	負債合計	1,255,163
その他減価償却累計額	△ 1	<b>【純資産の部】</b>	
建設仮勘定	2,218	固定資産等形成分	2,050,123
インフラ資産	1,254,566	余剰分(不足分)	△ 1,180,222
土地	135,013	他団体出資等分	3,984
建物	38,414		
建物減価償却累計額	△ 20,686		
工作物	2,117,464		
工作物減価償却累計額	△ 1,052,919		
その他	53		
その他減価償却累計額	△ 3		
建設仮勘定	37,230		
物品	75,526		
物品減価償却累計額	△ 39,838		
無形固定資産	3,369		
ソフトウェア	2,798		
その他	572		
投資その他の資産	206,947		
投資及び出資金	16,815		
有価証券	11,215		
出資金	5,565		
その他	35		
長期延滞債権	7,066		
長期貸付金	24,262		
基金	109,662		
減債基金	30,319		
その他	79,343		
その他	51,101		
徴収不能引当金	△ 1,960		
流動資産	124,929		
現金預金	61,406		
未収金	9,351		
短期貸付金	2,925		
基金	43,078		
財政調整基金	26,229		
減債基金	16,849		
棚卸資産	726		
その他	7,577		
徴収不能引当金	△ 135		
繰延資産	-		
資産合計	2,129,048	純資産合計	873,885
		負債及び純資産合計	2,129,048

※ 下位項目との金額差は、単位未満の四捨五入によるものです。

# 連結行政コスト計算書

自 令和4年4月1日  
至 令和5年3月31日

(単位:百万円)

科目	金額
経常費用	560,062
業務費用	320,441
人件費	132,062
職員給与費	112,438
賞与等引当金繰入額	8,632
退職手当引当金繰入額	7,004
その他	3,988
物件費等	167,460
物件費	99,706
維持補修費	11,519
減価償却費	55,520
その他	716
その他の業務費用	20,919
支払利息	2,975
徴収不能引当金繰入額	388
その他	17,555
移転費用	239,621
補助金等	217,452
社会保障給付	21,286
その他	883
経常収益	60,313
使用料及び手数料	14,458
その他	45,855
純経常行政コスト	499,749
臨時損失	1,382
災害復旧事業費	1,042
資産除売却損	171
損失補償等引当金繰入額	87
その他	81
臨時利益	1,802
資産売却益	768
その他	1,035
純行政コスト	499,329

※ 下位項目との金額差は、単位未満の四捨五入によるものです。

# 連結純資産変動計算書

自 令和4年4月1日  
至 令和5年3月31日

(単位：百万円)

科目	合計	固定資産等形成分	余剰分(不足分)	他団体出資等分
前年度末純資産残高	852,426	2,057,128	△ 1,207,784	3,081
純行政コスト(△)	△ 499,329		△ 499,329	
財源	525,319		525,319	
税収等	367,167		367,167	
国県等補助金	158,152		158,152	
本年度差額	25,990		25,990	
固定資産等の変動(内部変動)		△ 3,623	3,623	
有形固定資産等の増加		64,509	△ 64,509	
有形固定資産等の減少		△ 72,502	72,502	
貸付金・基金等の増加		177,747	△ 177,747	
貸付金・基金等の減少		△ 173,377	173,377	
資産評価差額	6	6		
無償所管換等	△ 1,469	△ 1,469		
他団体出資等分の増加			△ 934	934
他団体出資等分の減少			31	△ 31
比例連結割合変更に伴う差額	△ 2,052	△ 2,044	△ 8	-
その他	△ 1,016	123	△ 1,140	
本年度純資産変動額	21,459	△ 7,006	27,562	903
本年度末純資産残高	873,885	2,050,123	△ 1,180,222	3,984

※ 下位項目との金額差は、単位未満の四捨五入によるものです。

## 公営企業会計決算の推移

(単位：百万円)

	令和3年度				令和4年度				令和5年度			
	収益的収支		資本的収支		収益的収支		資本的収支		収益的収支		資本的収支	
電気事業	収入	5,055	収入	37	収入	5,011	収入	95	収入	5,905	収入	543
	支出	3,773	支出	2,269	支出	3,761	支出	5,062	支出	4,353	支出	3,528
	差引	1,282	差引	▲ 2,232	差引	1,250	差引	▲ 4,967	差引	1,552	差引	▲ 2,985
温泉事業	収入	115	収入	0	収入	118	収入	0	収入	124	収入	0
	支出	103	支出	25	支出	133	支出	113	支出	113	支出	4
	差引	12	差引	▲ 25	差引	▲ 15	差引	▲ 113	差引	11	差引	▲ 4
地域振興事業	収入	68	収入	0	収入	121	収入	0	収入	145	収入	0
	支出	126	支出	53	支出	100	支出	47	支出	156	支出	67
	差引	▲ 58	差引	▲ 53	差引	21	差引	▲ 47	差引	▲ 11	差引	▲ 67
流域下水道事業	収入	8,403	収入	1,659	収入	8,234	収入	1,374	収入	7,626	収入	1,681
	支出	8,408	支出	3,437	支出	7,837	支出	2,994	支出	7,628	支出	3,337
	差引	▲ 5	差引	▲ 1,778	差引	397	差引	▲ 1,620	差引	▲ 2	差引	▲ 1,656

### <会計の概要>

電気事業 早川水系、笛吹川水系など28の水力発電所を運営しています。

温泉事業 笛吹市石和地区において、温泉給湯事業を運営しています。

地域振興事業 八ヶ岳南麓で「丘の公園」（総合スポーツ・レクリエーション施設、温泉利用施設、休憩施設）を運営しています。

流域下水道事業 富士北麓流域、峡東流域、釜無川流域、桂川流域の4つの処理場において12市5町2村の下水処理を行っています。



# 地方三公社の決算状況

(単位：百万円)

公 社 名		土地開発公社			道路公社			住宅供給公社			
		令和3年度	令和4年度	令和5年度	令和3年度	令和4年度	令和5年度	令和3年度	令和4年度	令和5年度	
出資状況	出資団体数	1	1	1	2	2	2	1	1	1	
	出資金額	総額	20	20	20	1,225	1,225	1,225	10	10	10
		当該団体	20	20	20	613	613	613	10	10	10
		その他団体				612	612	612			
貸借対照表	資産	流動資産	230	236	243	1,143	1,024	1,119	569	640	642
		固定資産	575	575	561	5,000	5,003	4,976	7,089	7,071	7,066
		繰延資産									
		資産合計	805	811	804	6,143	6,027	6,095	7,658	7,711	7,708
	負債	流動負債	6,460	6,230	5,899	45	57	143	84	106	6,913
		固定負債	37	37	37	1,073	928	835	7,908	7,582	395
		特別法上の引当金等				3,326	3,391	3,453			
		負債合計	6,498	6,267	5,937	4,445	4,375	4,430	7,992	7,688	7,308
	資本	資本金	20	20	20	1,225	1,225	1,225	10	10	10
		剰余金	▲ 5,713	▲ 5,476	▲ 5,152	474	427	440	▲ 344	14	390
		法定準備金									
		資本合計	▲ 5,693	▲ 5,456	▲ 5,132	1,699	1,652	1,665	▲ 334	24	400
	負債・資本合計		805	811	804	6,143	6,027	6,095	7,658	7,711	7,708
損益計算書	経常損益	営業収益 (a)	18	18	18	631	801	1,022	725	601	600
		営業費用 (b)	2	2	2	944	961	969	569	462	436
		一般管理費 (c)	8	9	8	29	29	30	15	14	22
		営業利益 (d=a-b-c)	7	7	7	▲ 343	▲ 189	23	140	124	142
		営業外収益 (e)	230	230	230	180	81		251	242	242
		営業外費用 (f)				6	6	22	4	6	7
		経常利益 (g=d+e-f)	237	237	238	▲ 169	▲ 114	2	387	360	377
	特別損失	特別利益 (h)			86	131	67	10			
		特別損失 (i)				2				2	
		特定準備金計上前利益 (j=g+h-i)	237	237	323	▲ 40	▲ 47	12	387	358	377
		特定準備金取崩 (k)									
		特定準備金繰入 (l)									
		法人税等 (m)									
当期利益 (n=g+h-i-m)		237	237	323	▲ 40	▲ 47	12				
住宅供給公社については (n=j+k-l-m)								387	358	377	

(注) 項目ごとに表示単位未満を四捨五入しており、端数調整をしていないため、合計等と一致しない場合がある。

出資法人の経営状況・県の支援（令和5年度）

（単位：百万円）

	経常損益	純資産又は 正味財産	県からの 出資金	県からの 補助金	県からの 貸付金	県からの債務 保証に係る 債務残高	県からの損失 補償に係る 債務残高	一般会計等 負担見込額	備考
山梨県土地開発公社	238	▲ 5,132	20	230		5,898		5,297	
山梨総合研究所	▲ 2	649	200	6					
長田ふるさと財団	0	509	300	0					
やまなみ文化基金	0	304	300	0					
やまなし文化学習協会	3	119	15	0					
山梨県青少年協会	▲ 4	183	20	4					
小佐野記念財団	▲ 2	316	300	0					
山梨県国際交流協会	0	288	200	0					
山梨県私学教育振興会	0	262	100	108					
山梨県臓器移植推進財団	0	40	10	1					
山梨県アイバンク	0	59	5	1					
山梨県生活衛生営業指導センター	0	10	2	17					
山梨県健康管理事業団	68	1,014	0	6					
やまなし環境財団	0	488	479	0					
山梨県環境整備事業団	0	103	10	90			219	197	
山梨県緑化推進機構	▲ 1	1,151	300	0					
清里の森管理公社	0	15	5	0					
やまなし産業支援機構	28	2,324	174	149	5,320		358		
山梨県農業振興公社	12	90	452	106			122	110	
山梨県農業用廃プラスチック処理センター	0	48	15	0					
山梨県子牛育成協会	▲ 2	114	10	0					
山梨県畜産協会	▲ 2	213	88	1					
山梨県馬事振興センター	▲ 3	494	0	0					
山梨食肉流通センター	▲ 39	89	150	0					
山梨県道路公社	2	1,665	613	0	318				
山梨県下水道公社	▲ 1	118	37	0					
山梨県住宅供給公社	377	400	10	240			6,823	6,141	
山梨みどり奨学会	0	2,482	16	9					
山梨県暴力追放運動推進センター	0	606	300	0					
山梨県スポーツ協会	▲ 3	958	200	146					
山梨県立病院機構	1,793	19,977	243	4,033	3,363				
山梨県立大学	79	6,633	7,152	1,106					
山梨県地場産業センター	2	704	10	366					
やまなしハイドロジェンカンパニー	5	161	100	0					
やまなしフレキシビリティカンパニー	0	110	100	0					
山梨県社会福祉事業団	▲ 85	3,938	13	76					
計			11,949	6,695	9,001	5,898	7,522	11,745	

（注）損益計算書を作成していない民法法人は「経常損益」の欄には当期経常増減額を表示している。

## 債務保証・損失補償の状況

(単位：百万円)

債務保証・損失補償先	令和5年度末残高	主な内容
<b>地方三公社</b>	<b>12,721</b>	
山梨県土地開発公社	5,898	・事業資金に係る債務保証
山梨県道路公社	0	
山梨県住宅供給公社	6,823	・事業資金に係る損失補償
<b>地方三公社以外の主な出資法人</b>	<b>699</b>	
山梨県環境整備事業団	219	・事業資金に係る損失補償 ・廃棄物最終処分場整備に係る損失補償
やまなし産業支援機構	358	・設備貸与資金などに係る損失補償
山梨県農業振興公社	122	・事業資金に係る損失補償
	<b>13,420</b>	