

## 資料1 環境モニタリングの結果

## 1 大気汚染の常時監視結果(大気水質保全課)

## (1)大気汚染状況常時監視測定局の設置場所及び測定項目

平成25年度における大気汚染状況常時監視測定局の設置場所及び測定項目

| 測定局名      | 設置場所  |                 | 用途地域                    | 環境基準項目          |    |     |       |                 |    | 補助項目 |      | 有害物質 |  |
|-----------|-------|-----------------|-------------------------|-----------------|----|-----|-------|-----------------|----|------|------|------|--|
|           |       |                 |                         | SO <sub>2</sub> | CO | SPM | PM2.5 | NO <sub>2</sub> | Ox | NMHC | WDWS |      |  |
| 一般環境大気測定局 | 甲府富士見 | 甲府市富士見1-7-31    | 衛生環境研究所                 | 住               |    |     |       | ( )<br>(国設)     |    |      |      |      |  |
|           | 大月    | 大月市大月町花咲1608-3  | 富士・東部建設事務所              | 住               |    |     |       |                 |    |      |      |      |  |
|           | 上野原   | 上野原市上野原3832     | 上野原市役所                  | 住               |    |     |       |                 |    |      |      |      |  |
|           | 笛吹    | 笛吹市石和町上平井1047-1 | かえで支援学校分教室<br>(旧山梨園芸高校) | 未               |    |     |       |                 |    |      |      |      |  |
|           | 吉田    | 富士吉田市上吉田1-2-5   | 富士吉田合同庁舎                | 住               |    |     |       |                 |    |      |      |      |  |
|           | 南部    | 南巨摩郡南部町南部9103-3 | 戸栗川橋北詰横                 | 未               |    |     |       |                 |    |      |      |      |  |
|           | 南アルプス | 南アルプス市鏡中條1642-2 | 若草健康センター                | 未               |    |     |       |                 |    |      |      |      |  |
|           | 都留    | 都留市市原3-3-3      | 南都留合同庁舎                 | 住               |    |     |       |                 |    |      |      |      |  |
|           | 東山梨   | 甲州市塩山上塩後1239-1  | 東山梨合同庁舎                 | 未               |    |     |       |                 |    |      |      |      |  |
|           | 韮崎    | 韮崎市本町4-2-4      | 北巨摩合同庁舎                 | 住               |    |     |       |                 |    |      |      |      |  |
| 自排局       | 県庁自排  | 甲府市丸の内1-6-1     | 山梨県庁                    | 商               |    |     |       |                 |    |      |      |      |  |
|           | 国母自排  | 甲府市国母6-5-1      | 甲府市地方卸売市場               | 商               |    |     |       |                 |    |      |      |      |  |

(備考)SO<sub>2</sub>:二酸化硫黄、CO:一酸化炭素、SPM:浮遊粒子状物質、PM2.5:微小粒子状物質、NO<sub>2</sub>:二酸化窒素、Ox:光化学オキシダント、NMHC:非メタン炭化水素、WDWS:風向風速  
 一般環境大気測定局:一般環境大気の大気汚染状況を常時監視する測定局  
 自動車排出ガス測定局(自排局):自動車走行による排出物質に起因する大気汚染の考えられる交差点、道路及び道路端付近の大気を対象とした汚染状況を常時監視する測定局

有害物質:ベンゼン、トリクロロエチレン、テトラクロロエチレン、ジクロロメタン、  
 アクリロニトリル、塩化ビニルモノマー、クロロホルム、1,2-ジクロロエタン、  
 1,3-ブタジエン、塩化メチル、トルエン、水銀及びその化合物、  
 ニッケル化合物、ヒ素及びその化合物  
 ( : ~ の物質を測定、 : ~ の物質を測定)

## (2)環境基準の達成状況

平成25年度大気汚染に係る環境基準の達成状況

|          | 二酸化硫黄  | 一酸化炭素  | 浮遊粒子状物質   | 二酸化窒素  | 光化学オキシダント                          | 微小粒子状物質   |
|----------|--|--|---|--|------------------------------------|---|
| 環境基準     | 1時間値の1日平均値が0.04ppm以下であり、かつ、1時間値が0.1ppm以下であること。 | 1時間値の1日平均値が10ppm以下であり、かつ、1時間値の8時間平均値が20ppm以下であること。 | 1時間値の1日平均値が0.10mg/m <sup>3</sup> 以下であり、かつ、1時間値が0.20mg/m <sup>3</sup> 以下であること。 | 1時間値の1日平均値が0.04ppmから0.06ppmまでのゾーン内又はそれ以下であること。 | 1時間値が0.06ppm以下であること。               | 1年平均値が15µg/m <sup>3</sup> 以下であり、かつ、1日平均値が35µg/m <sup>3</sup> 以下であること。 |
| 測定局数     | 3  | 2  | 12  | 11   | 10                                 | 5   |
| 有効測定局数   | 3  | 2  | 12  | 11   | 10                                 | 5   |
| 達成局      | 甲府富士見、大月、吉田                                    | 県庁自排、国母自排  | 甲府富士見、大月、上野原、吉田、都留、南アルプス、東山梨、韮崎、県庁自排、国母自排                                     | 甲府富士見、大月、上野原、吉田、南部、都留、南アルプス、東山梨、韮崎、県庁自排        |                                    | 甲府富士見、東山梨、県庁自排  |
| 非達成局     |  |  | 笛吹、南部   |  | 甲府富士見、大月、上野原、吉田、南部、都留、南アルプス、東山梨、韮崎 | 大月、国母自排   |
| 評価方法     | 長期的評価  | 長期的評価  | 長期的評価   | 長期的評価  | 短期的評価                              | 長期的評価   |
| 環境基準達成状況 | 3局中3局  | 2局中2局  | 12局中10局   | 11局中11局  | 10局中0局                             | 5局中3局   |

浮遊粒子状物質 (SPM) については、両局とも、環境基準を超える日が2日連続したことによる非達成であった。

・有効測定局

有効測定局とは、二酸化いおう、一酸化炭素、浮遊粒子状物質、二酸化窒素については、年間測定時間が6,000時間以上、微小粒子状物質については、有効測定日数が250日以上の測定局をいう。

・評価方法

(1)短期的評価(二酸化いおう、一酸化炭素、浮遊粒子状物質、光化学オキシダント)

測定を行った日についての1時間値の1日平均値若しくは8時間平均値又は各1時間値を環境基準と比較して評価を行う。

(2)長期的評価

二酸化いおう、一酸化炭素及び浮遊粒子状物質

1年間の測定を通じて得られた1日平均値のうち、高い方から数えて2%の範囲にある測定値を除外した後の最高値を環境基準と比較して評価を行う。ただし、環境基準を超える日が2日以上連続した場合には、未達成と評価する。

二酸化窒素

1年間の測定を通じて得られた1日平均値のうち、低い方から数えて98%目に当たる値を環境基準と比較して評価を行う。

微小粒子状物質

長期基準に関する評価は、測定結果の1年平均値を長期基準(1年平均値)と比較する。

短期基準に関する評価は、測定結果の1日平均値のうち、低い方から数えて98%目に当たる値を短期基準(1日平均値)と比較する。

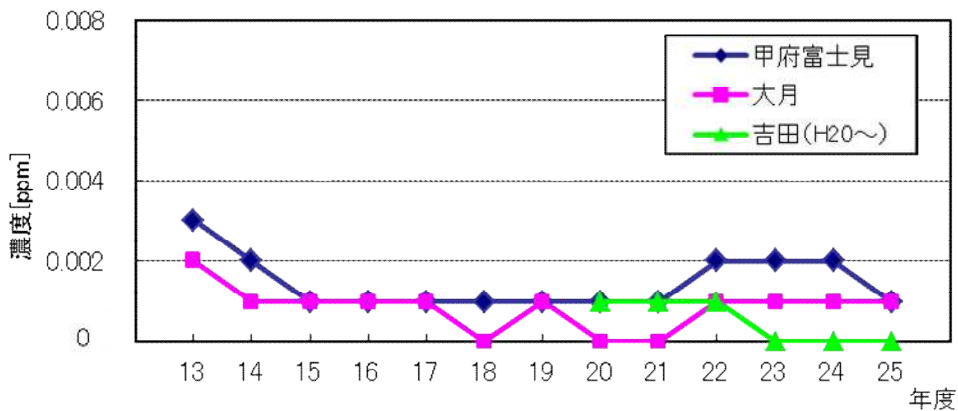
長期基準、短期基準の両基準を満たした場合に環境基準が達成されたと判断する。

(3)汚染物質ごとの測定結果の概況

二酸化いおう(SO<sub>2</sub>)

軽油や重油の低硫黄化により大気中の硫黄酸化物濃度は低下し、年平均値\*の推移は、ほぼ横ばいの状態となっている。

毎日の測定で有効な測定値が20時間以上ある日の日平均値を用いた年平均値

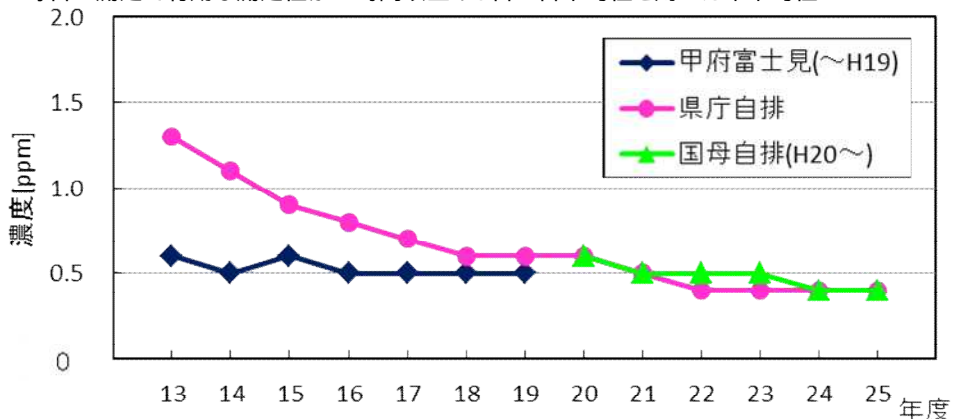


二酸化いおう濃度の年平均値の経年変化

一酸化炭素(CO)

年平均値\*の推移は概ね低減傾向の状態にあり、平成25年度の自排局の値は、平成19年度まで測定していた一般局(甲府富士見局)を下回っていた。

毎日の測定で有効な測定値が20時間以上ある日の日平均値を用いた年平均値



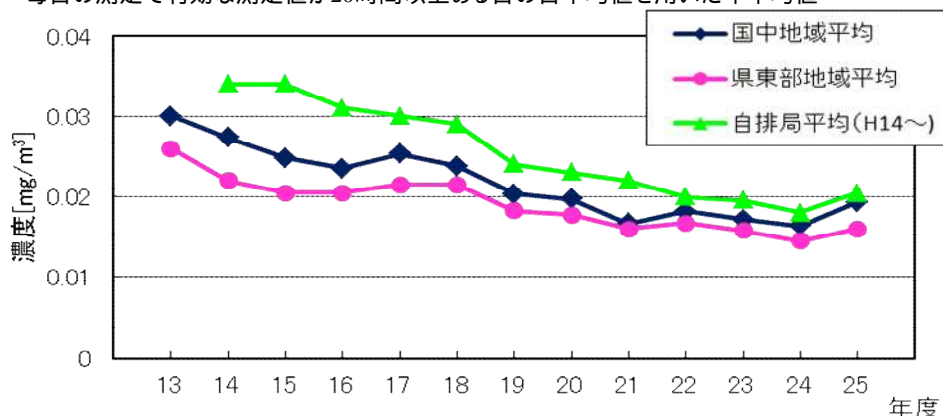
一酸化炭素濃度の年平均値の経年変化

浮遊粒子状物質 (SPM)

近年、ディーゼル自動車に係る排出ガス規制等の効果により、年平均値\*の推移は、増減があるものの概ね低減傾向の状態であった。しかしながら、平成25年度は夏場に高濃度となったため、県内全体の年平均値が前年度よりも高くなった。

なお、笛吹局、南部局で環境基準が非達成であったが、これは、両局とも、環境基準を超える日が2日連続したことによるものである。

毎日の測定で有効な測定値が20時間以上ある日の日平均値を用いた年平均値



浮遊粒子状物質濃度の年平均値の経年変化

\* 国中地域(甲府富士見局・笛吹局・葦崎局・南部局・東山梨局・南アルプス局)  
 県東部地域(大月局・吉田局・上野原局・都留局)  
 自排局(県庁自排局・国母自排局)

浮遊粒子状物質の長期適評かによる環境基準の達成状況

| 局\年度  | 3 | 4 | 5 | 6 | 7 | 8 | 9   | 10 | 11 | 12 | 13 | 14 | 15 | 16 | 17 | 18 | 19 | 20 | 21 | 22 | 23 | 24 | 25 |   |
|-------|---|---|---|---|---|---|-----|----|----|----|----|----|----|----|----|----|----|----|----|----|----|----|----|---|
| 甲府富士見 | × | × | × | × | × |   | ×   |    |    |    |    |    |    |    |    |    |    |    |    |    |    |    |    |   |
| 大月    | × | × |   | × |   |   | ( ) | ×  |    | ×  |    |    |    |    |    |    |    |    |    |    |    |    |    |   |
| 笛吹    |   |   |   |   |   |   |     |    |    |    |    |    |    |    |    |    |    |    |    |    |    |    |    | × |
| 葦崎    |   |   |   |   |   |   |     |    |    |    |    |    |    |    |    |    |    |    |    |    |    |    |    |   |
| 県庁自排  |   |   |   |   |   |   |     |    |    |    |    |    |    |    |    |    |    |    |    |    |    |    |    |   |
| 吉田    |   |   |   |   |   |   |     |    |    |    |    |    |    |    |    |    |    |    |    |    |    |    |    |   |
| 南部    |   |   |   |   |   |   |     |    |    |    |    |    |    |    |    |    |    |    |    |    |    |    |    | × |
| 東山梨   |   |   |   |   |   |   |     |    |    |    |    |    |    |    |    |    |    |    |    |    |    |    |    |   |
| 上野原   |   |   |   |   |   |   |     |    |    |    |    |    |    |    |    |    |    |    |    |    |    |    |    |   |
| 都留    |   |   |   |   |   |   |     |    |    |    |    |    |    |    |    |    |    |    |    |    |    |    |    |   |
| 南アルプス |   |   |   |   |   |   |     |    |    |    |    |    |    |    |    |    |    |    |    |    |    |    |    |   |
| 国母自排  |   |   |   |   |   |   |     |    |    |    |    |    |    |    |    |    |    |    |    |    |    |    |    |   |

\*1 ×に下線が付されたものは、日平均値が2日連続して環境基準(0.10mg/m³)を超過したことにより、環境基準非達成となったことを示す。

\*2 ( )は、有効測定局ではないため、参考として環境基準と比較した場合の状況を示す。

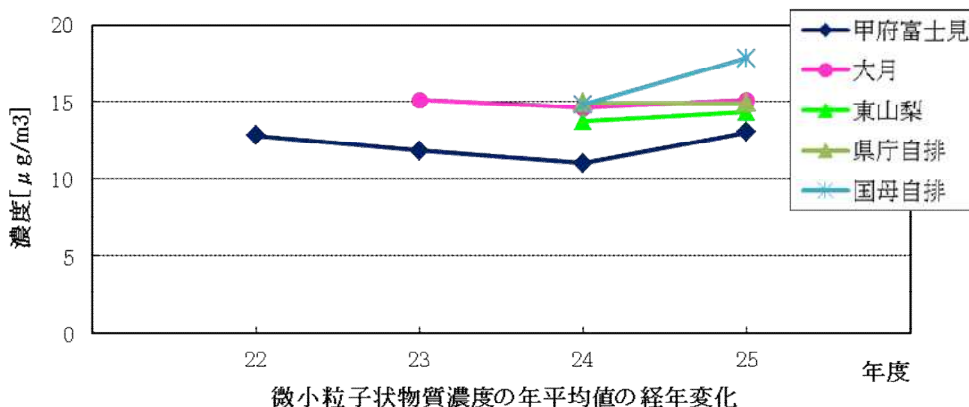
微小粒子状物質 (PM2.5)

PM2.5 は平成 22 年度より甲府富士見局 (国設局)、平成 23 年 3 月から大月局、平成 24 年 3 月からは東山梨局、県庁自排局、国母自排局で測定を開始した。

平成 25 年度は夏場が例年より高濃度傾向であったことで、全体的に年平均値が前年度よりも高くなり、大月局、国母自排局では環境基準 (長期基準及び短期基準) が達成できなかった。

また、本県では、国が示した「注意喚起のための暫定指針」を踏まえて、平成 25 年 3 月から PM2.5 の高濃度時における注意喚起予報の発令体制を整備した。平成 25 年度中は注意喚起のための暫定的な指針値である日平均値  $70\mu\text{g}/\text{m}^3$  を超えたことがなく、注意喚起予報の発令はなかった

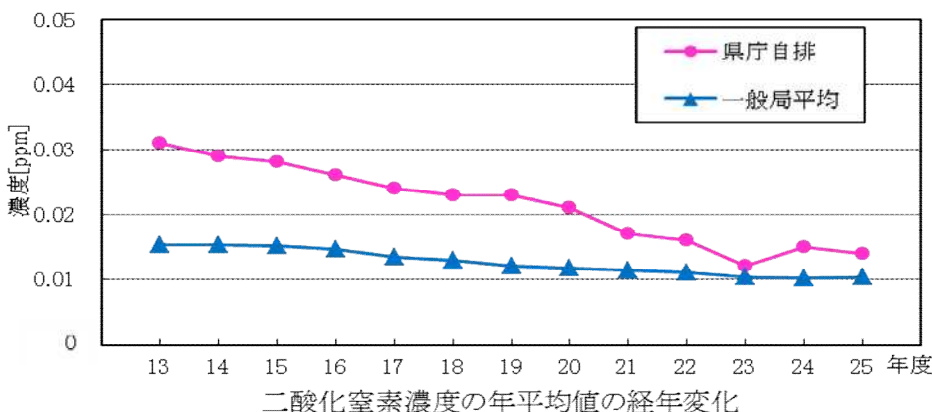
\* 毎日の測定で有効な測定値が 20 時間以上ある日の日平均値を用いた年平均値



二酸化窒素 (NO<sub>2</sub>)

ディーゼル自動車に係る排出ガス規制等の効果により、平成 13 年度からの年平均値\*の推移を見ると、概ね低減傾向となっている。近年は自排局が一般局と近い状態となっている。

\* 毎日の測定で有効な測定値が 20 時間以上ある日の日平均値を用いた年平均値

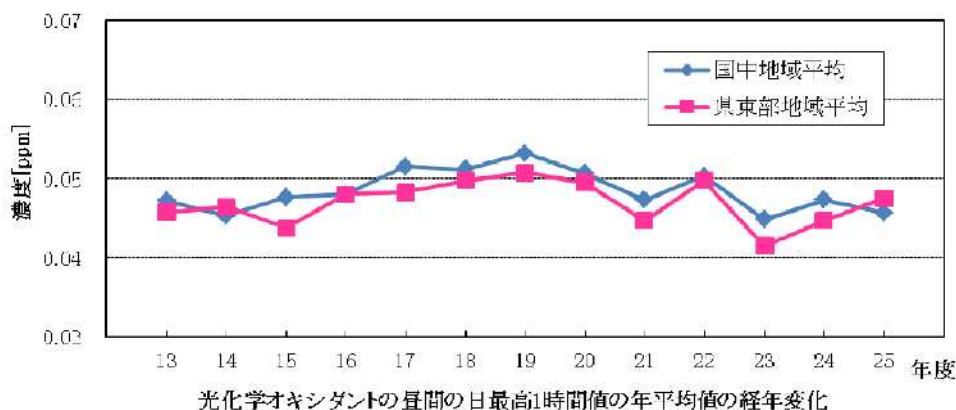


## 光化学オキシダント(Ox)

平成13年度から平成19年度の昼間(5時～20時)の日最高1時間値の年平均値の経年推移をみると漸増傾向であったが、平成20年度以降は同程度又はやや低減傾向となっている。

なお、Oxは全局において、環境基準を達成できなかった。

地域の区分は光化学スモッグ注意報の発令が多い県東部地域(大月局、上野原局、都留局、吉田局)、南部局および光化学スモッグ注意報の発令がほとんどないその他地域(甲府富士見局、笛吹局、東山梨局、韮崎局、南アルプス局、南部局)とした。

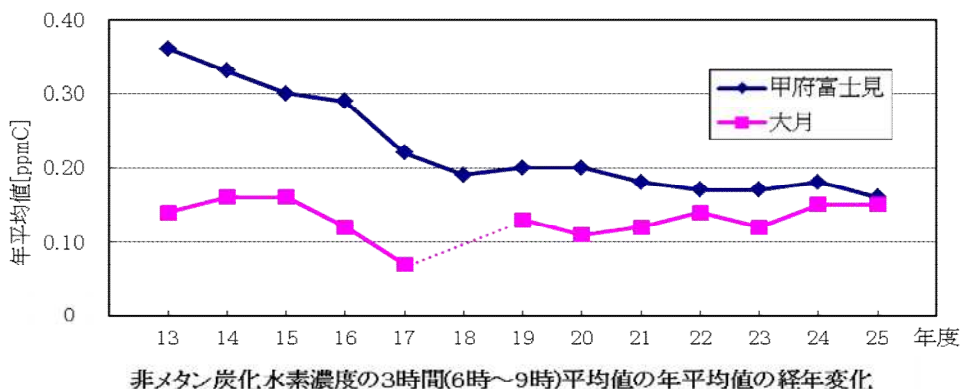


## 非メタン炭化水素(NMHC)[環境基準未設定項目]

NMHCは、甲府富士見局および大月局で測定しているが、指針の範囲の最大値である0.31ppmCを超えた日が、甲府富士見局で25日、大月局で4日あった。

また、6時から9時の3時間平均値の年平均値は、ほぼ横ばい状態にある。

平成18年度の大月局における年間測定時間が47時間であったため、図に当該結果は記していない。



(4)平成25年度までの年間値

二酸化硫黄(SO2)

| 測定局   | 年度  | 有効測定日数と測定時間 |      | 年平均値<br>ppm | 1時間値が0.1ppmを超えた時間数とその割合 |     | 日平均値が0.04ppmを超えた日数とその割合 |     | 1時間値の最高値<br>ppm | 日平均値の年間2%除外値<br>ppm | 日平均値が0.04ppmを超えた日が2日以上連続したことの有無<br>有: × 無: | 環境基準の長期的評価による日平均値が0.04ppmを超えた日数<br>日 |
|-------|-----|-------------|------|-------------|-------------------------|-----|-------------------------|-----|-----------------|---------------------|--|--------------------------------------|
|       |     | 日           | 時間   |             | 時間                      | %   | 日                       | %   |                 |                     |  |                                      |
| 甲府富士見 | H21 | 362         | 8663 | 0.001       | 0                       | 0.0 | 0                       | 0.0 | 0.009           | 0.002               |  | 0                                    |
|       | H22 | 361         | 8626 | 0.002       | 0                       | 0.0 | 0                       | 0.0 | 0.015           | 0.003               |  | 0                                    |
|       | H23 | 360         | 8609 | 0.002       | 0                       | 0.0 | 0                       | 0.0 | 0.015           | 0.004               |  | 0                                    |
|       | H24 | 362         | 8645 | 0.002       | 0                       | 0.0 | 0                       | 0.0 | 0.033           | 0.005               |  | 0                                    |
|       | H25 | 362         | 8647 | 0.001       | 0                       | 0.0 | 0                       | 0.0 | 0.010           | 0.003               |  | 0                                    |
| 大月    | H21 | 360         | 8635 | 0.000       | 0                       | 0.0 | 0                       | 0.0 | 0.007           | 0.001               |  | 0                                    |
|       | H22 | 365         | 8665 | 0.001       | 0                       | 0.0 | 0                       | 0.0 | 0.006           | 0.002               |  | 0                                    |
|       | H23 | 357         | 8539 | 0.001       | 0                       | 0.0 | 0                       | 0.0 | 0.008           | 0.002               |  | 0                                    |
|       | H24 | 363         | 8641 | 0.001       | 0                       | 0.0 | 0                       | 0.0 | 0.006           | 0.002               |  | 0                                    |
|       | H25 | 362         | 8644 | 0.001       | 0                       | 0.0 | 0                       | 0.0 | 0.007           | 0.002               |  | 0                                    |
| 吉田    | H21 | 362         | 8665 | 0.001       | 0                       | 0.0 | 0                       | 0.0 | 0.006           | 0.002               |  | 0                                    |
|       | H22 | 363         | 8663 | 0.001       | 0                       | 0.0 | 0                       | 0.0 | 0.007           | 0.001               |  | 0                                    |
|       | H23 | 357         | 8547 | 0.000       | 0                       | 0.0 | 0                       | 0.0 | 0.006           | 0.002               |  | 0                                    |
|       | H24 | 363         | 8648 | 0.000       | 0                       | 0.0 | 0                       | 0.0 | 0.006           | 0.002               |  | 0                                    |
|       | H25 | 362         | 8663 | 0.000       | 0                       | 0.0 | 0                       | 0.0 | 0.007           | 0.002               |  | 0                                    |

一酸化炭素(CO)

| 測定局  | 年度  | 有効測定日数と測定時間 |      | 年平均値<br>ppm | 8時間値が20ppmを超えた回数とその割合 |     | 日平均値が10ppmを超えた日数とその割合 |     | 1時間値が30ppm以上となったことがある日数とその割合 |     | 1時間値の最高値<br>ppm | 日平均値の2%除外値<br>ppm | 日平均値が10ppmを超えた日が2日以上連続したことの有無<br>有: × 無: | 環境基準の長期的評価による日平均値が10ppmを超えた日数<br>日 |
|------|-----|-------------|------|-------------|-----------------------|-----|-----------------------|-----|------------------------------|-----|-----------------|-------------------|--|------------------------------------|
|      |     | 日           | 時間   |             | 回                     | %   | 日                     | %   | 日                            | %   |                 |                   |  |                                    |
| 国母自排 | H21 | 363         | 8682 | 0.5         | 0                     | 0.0 | 0                     | 0.0 | 0                            | 0.0 | 2.8             | 1.1               |  | 0                                  |
|      | H22 | 360         | 8642 | 0.5         | 0                     | 0.0 | 0                     | 0.0 | 0                            | 0.0 | 2.1             | 0.9               |  | 0                                  |
|      | H23 | 363         | 8692 | 0.5         | 0                     | 0.0 | 0                     | 0.0 | 0                            | 0.0 | 2.1             | 0.9               |  | 0                                  |
|      | H24 | 363         | 8660 | 0.4         | 0                     | 0.0 | 0                     | 0.0 | 0                            | 0.0 | 2.0             | 0.9               |  | 0                                  |
|      | H25 | 362         | 8673 | 0.4         | 0                     | 0.0 | 0                     | 0.0 | 0                            | 0.0 | 2.0             | 0.8               |  | 0                                  |
| 県庁自排 | H21 | 360         | 8621 | 0.5         | 0                     | 0.0 | 0                     | 0.0 | 0                            | 0.0 | 2.5             | 0.9               |  | 0                                  |
|      | H22 | 361         | 8653 | 0.4         | 0                     | 0.0 | 0                     | 0.0 | 0                            | 0.0 | 1.9             | 0.8               |  | 0                                  |
|      | H23 | 362         | 8683 | 0.4         | 0                     | 0.0 | 0                     | 0.0 | 0                            | 0.0 | 2.0             | 0.8               |  | 0                                  |
|      | H24 | 363         | 8661 | 0.4         | 0                     | 0.0 | 0                     | 0.0 | 0                            | 0.0 | 1.7             | 0.8               |  | 0                                  |
|      | H25 | 362         | 8656 | 0.4         | 0                     | 0.0 | 0                     | 0.0 | 0                            | 0.0 | 1.8             | 0.8               |  | 0                                  |

## 浮遊粒子状物質(SPM)

| 測定局   | 年度  | 有効測定日数と測定時間 |      | 年平均値<br>mg/m <sup>3</sup> | 1時間値が<br>0.20mg /m <sup>3</sup> を<br>超えた時間数<br>とその割合 |     | 日平均値が<br>0.10mg /m <sup>3</sup> を<br>超えた日数と<br>その割合 |     | 1時間値の<br>最高値<br>mg/m <sup>3</sup> | 日平均値の<br>年間2%除<br>外値<br>mg/m <sup>3</sup> | 日平均値が<br>0.10mg/ m <sup>3</sup><br>を超えた日<br>が2日以上連<br>続したことの<br>有無<br>有: × 無: | 環境基準の長<br>期的評価によ<br>る日平均値が<br>0.10mg/m <sup>3</sup> を<br>超えた日数<br>日 |
|-------|-----|-------------|------|---------------------------|--|-----|---|-----|-----------------------------------|---|---|---|
|       |     | 日           | 時間   |                           | 時間   | %   | 日   | %   |                                   |   |   |   |
| 甲府富士見 | H21 | 364         | 8732 | 0.019                     | 2  | 0.0 | 0   | 0.0 | 0.321                             | 0.043                                     |   | 0   |
|       | H22 | 361         | 8704 | 0.020                     | 0  | 0.0 | 0   | 0.0 | 0.079                             | 0.045                                     |   | 0   |
|       | H23 | 353         | 8470 | 0.018                     | 0  | 0.0 | 0   | 0.0 | 0.109                             | 0.040                                     |   | 0   |
|       | H24 | 364         | 8727 | 0.018                     | 0  | 0.0 | 0   | 0.0 | 0.116                             | 0.041                                     |   | 0   |
|       | H25 | 358         | 8651 | 0.025                     | 0  | 0.0 | 0   | 0.0 | 0.187                             | 0.067                                     |   | 0   |
| 大月    | H21 | 359         | 8665 | 0.016                     | 2  | 0.0 | 0   | 0.0 | 0.266                             | 0.040                                     |   | 0   |
|       | H22 | 365         | 8741 | 0.019                     | 0  | 0.0 | 0   | 0.0 | 0.108                             | 0.046                                     |   | 0   |
|       | H23 | 366         | 8763 | 0.016                     | 0  | 0.0 | 0   | 0.0 | 0.082                             | 0.040                                     |   | 0   |
|       | H24 | 364         | 8721 | 0.017                     | 0  | 0.0 | 0   | 0.0 | 0.067                             | 0.038                                     |   | 0   |
|       | H25 | 364         | 8732 | 0.019                     | 0  | 0.0 | 0   | 0.0 | 0.089                             | 0.048                                     |   | 0   |
| 上野原   | H21 | 363         | 8714 | 0.017                     | 0  | 0.0 | 0   | 0.0 | 0.151                             | 0.042                                     |   | 0   |
|       | H22 | 335         | 8022 | 0.017                     | 0  | 0.0 | 0   | 0.0 | 0.120                             | 0.050                                     |   | 0   |
|       | H23 | 359         | 8594 | 0.016                     | 0  | 0.0 | 0   | 0.0 | 0.092                             | 0.043                                     |   | 0   |
|       | H24 | 365         | 8717 | 0.014                     | 0  | 0.0 | 0   | 0.0 | 0.072                             | 0.035                                     |   | 0   |
|       | H25 | 364         | 8727 | 0.015                     | 0  | 0.0 | 0   | 0.0 | 0.109                             | 0.055                                     |   | 0   |
| 都留    | H21 | 365         | 8736 | 0.016                     | 0  | 0.0 | 0   | 0.0 | 0.164                             | 0.037                                     |   | 0   |
|       | H22 | 365         | 8724 | 0.016                     | 0  | 0.0 | 0   | 0.0 | 0.148                             | 0.042                                     |   | 0   |
|       | H23 | 315         | 7567 | 0.016                     | 0  | 0.0 | 0   | 0.0 | 0.100                             | 0.043                                     |   | 0   |
|       | H24 | 365         | 8718 | 0.014                     | 0  | 0.0 | 0   | 0.0 | 0.105                             | 0.035                                     |   | 0   |
|       | H25 | 365         | 8724 | 0.016                     | 0  | 0.0 | 0   | 0.0 | 0.177                             | 0.056                                     |   | 0   |
| 吉田    | H21 | 364         | 8738 | 0.015                     | 0  | 0.0 | 0   | 0.0 | 0.168                             | 0.036                                     |   | 0   |
|       | H22 | 363         | 8709 | 0.015                     | 0  | 0.0 | 0   | 0.0 | 0.146                             | 0.038                                     |   | 0   |
|       | H23 | 312         | 7534 | 0.015                     | 0  | 0.0 | 0   | 0.0 | 0.143                             | 0.042                                     |   | 0   |
|       | H24 | 363         | 8700 | 0.013                     | 0  | 0.0 | 0   | 0.0 | 0.066                             | 0.034                                     |   | 0   |
|       | H25 | 365         | 8736 | 0.014                     | 0  | 0.0 | 0   | 0.0 | 0.117                             | 0.042                                     |   | 0   |
| 南部    | H21 | 364         | 8737 | 0.015                     | 0  | 0.0 | 0   | 0.0 | 0.145                             | 0.038                                     |   | 0   |
|       | H22 | 364         | 8725 | 0.015                     | 0  | 0.0 | 0   | 0.0 | 0.136                             | 0.044                                     |   | 0   |
|       | H23 | 324         | 7805 | 0.015                     | 0  | 0.0 | 0   | 0.0 | 0.128                             | 0.055                                     |   | 0   |
|       | H24 | 365         | 8721 | 0.015                     | 0  | 0.0 | 0   | 0.0 | 0.145                             | 0.039                                     |   | 0   |
|       | H25 | 363         | 8684 | 0.017                     | 5  | 0.1 | 2   | 0.6 | 0.260                             | 0.067                                     | ×   | 2   |

浮遊粒子状物質(SPM) つづき

| 測定局   | 年度  | 有効測定日数と測定時間 |      | 年平均値<br>mg/m <sup>3</sup> | 1時間値が<br>0.20mg/m <sup>3</sup> を<br>超えた時間数<br>とその割合 |     | 日平均値が<br>0.10mg/m <sup>3</sup> を<br>超えた日数と<br>その割合 |     | 1時間値の<br>最高値<br>mg/m <sup>3</sup> | 日平均値の<br>年間2%除<br>外値<br>mg/m <sup>3</sup> | 日平均値が<br>0.10mg/m <sup>3</sup><br>を超えた日<br>が2日以上連<br>続したことの<br>有無<br>有:× 無: | 環境基準の長<br>期的評価によ<br>る日平均値が<br>0.10mg/m <sup>3</sup> を<br>超えた日数<br>日 |
|-------|-----|-------------|------|---------------------------|---|-----|--|-----|-----------------------------------|---|---|---|
|       |     | 日           | 時間   |                           | 時間  | %   | 日  | %   |                                   |   |   |   |
| 南アルプス | H21 | 365         | 8735 | 0.018                     | 1   | 0.0 | 0  | 0.0 | 0.244                             | 0.040                                     |   | 0   |
|       | H22 | 335         | 8024 | 0.018                     | 0   | 0.0 | 0  | 0.0 | 0.126                             | 0.040                                     |   | 0   |
|       | H23 | 318         | 7646 | 0.017                     | 0   | 0.0 | 0  | 0.0 | 0.108                             | 0.043                                     |   | 0   |
|       | H24 | 364         | 8712 | 0.016                     | 0   | 0.0 | 0  | 0.0 | 0.097                             | 0.043                                     |   | 0   |
|       | H25 | 365         | 8732 | 0.018                     | 0   | 0.0 | 0  | 0.0 | 0.173                             | 0.052                                     |   | 0   |
| 葦崎    | H21 | 323         | 7758 | 0.016                     | 2   | 0.0 | 0  | 0.0 | 0.257                             | 0.038                                     |   | 0   |
|       | H22 | 365         | 8739 | 0.017                     | 0   | 0.0 | 0  | 0.0 | 0.152                             | 0.041                                     |   | 0   |
|       | H23 | 360         | 8668 | 0.016                     | 0   | 0.0 | 0  | 0.0 | 0.138                             | 0.040                                     |   | 0   |
|       | H24 | 364         | 8710 | 0.015                     | 0   | 0.0 | 0  | 0.0 | 0.084                             | 0.037                                     |   | 0   |
|       | H25 | 365         | 8722 | 0.016                     | 0   | 0.0 | 0  | 0.0 | 0.143                             | 0.046                                     |   | 0   |
| 笛吹    | H21 | 328         | 7881 | 0.013                     | 1   | 0.0 | 0  | 0.0 | 0.237                             | 0.039                                     |   | 0   |
|       | H22 | 364         | 8737 | 0.021                     | 1   | 0.0 | 0  | 0.0 | 0.203                             | 0.054                                     |   | 0   |
|       | H23 | 358         | 8619 | 0.018                     | 0   | 0.0 | 0  | 0.0 | 0.161                             | 0.047                                     |   | 0   |
|       | H24 | 365         | 8718 | 0.015                     | 1   | 0.0 | 0  | 0.0 | 0.361                             | 0.037                                     |   | 0   |
|       | H25 | 365         | 8731 | 0.020                     | 6   | 0.1 | 2  | 0.5 | 0.230                             | 0.066                                     | ×   | 2   |
| 東山梨   | H21 | 365         | 8722 | 0.019                     | 1   | 0.0 | 0  | 0.0 | 0.204                             | 0.045                                     |   | 0   |
|       | H22 | 335         | 8018 | 0.018                     | 0   | 0.0 | 0  | 0.0 | 0.195                             | 0.049                                     |   | 0   |
|       | H23 | 365         | 8751 | 0.019                     | 0   | 0.0 | 0  | 0.0 | 0.164                             | 0.051                                     |   | 0   |
|       | H24 | 363         | 8706 | 0.019                     | 0   | 0.0 | 0  | 0.0 | 0.153                             | 0.054                                     |   | 0   |
|       | H25 | 361         | 8675 | 0.020                     | 3   | 0.0 | 0  | 0.0 | 0.226                             | 0.070                                     |   | 0   |
| 国母自排  | H21 | 364         | 8732 | 0.022                     | 1   | 0.0 | 0  | 0.0 | 0.205                             | 0.050                                     |   | 0   |
|       | H22 | 362         | 8702 | 0.021                     | 0   | 0.0 | 0  | 0.0 | 0.150                             | 0.053                                     |   | 0   |
|       | H23 | 323         | 7783 | 0.020                     | 0   | 0.0 | 0  | 0.0 | 0.111                             | 0.053                                     |   | 0   |
|       | H24 | 363         | 8713 | 0.020                     | 0   | 0.0 | 0  | 0.0 | 0.095                             | 0.048                                     |   | 0   |
|       | H25 | 363         | 8721 | 0.023                     | 1   | 0.0 | 0  | 0.0 | 0.213                             | 0.065                                     |   | 0   |
| 県庁自排  | H21 | 316         | 7639 | 0.022                     | 2   | 0.0 | 0  | 0.0 | 0.265                             | 0.051                                     |   | 0   |
|       | H22 | 363         | 8714 | 0.019                     | 0   | 0.0 | 0  | 0.0 | 0.083                             | 0.041                                     |   | 0   |
|       | H23 | 364         | 8745 | 0.019                     | 0   | 0.0 | 0  | 0.0 | 0.110                             | 0.045                                     |   | 0   |
|       | H24 | 364         | 8707 | 0.016                     | 0   | 0.0 | 0  | 0.0 | 0.077                             | 0.037                                     |   | 0   |
|       | H25 | 363         | 8707 | 0.018                     | 0   | 0.0 | 0  | 0.0 | 0.151                             | 0.047                                     |   | 0   |



## 微小粒子状物質(PM2.5)

| 測定局   | 年度  | 有効測定日数と測定時間 |      | 年平均値<br>μg/m <sup>3</sup> | 1時間値の<br>最高値<br>μg/m <sup>3</sup> | 日平均値の<br>最高値<br>μg/m <sup>3</sup> | 日平均値の<br>年間2% 除<br>外値<br>μg/m <sup>3</sup> | 日平均値の<br>年間<br>98%値<br>μg/m <sup>3</sup> | 日平均値が35 μg /m <sup>3</sup> を超えた日数とその割合 |     |
|-------|-----|-------------|------|---------------------------|-----------------------------------|-----------------------------------|--|--|--|-----|
|       |     | 日           | 時間   |                           |                                   |                                   |  |  | 日                                      | %   |
| 甲府富士見 | H22 | 353         | 8491 | 12.8                      | 62.0                              | 39.7                              | 29.1                                       | 29.1                                     | 1                                      | 0.3 |
|       | H23 | 359         | 8862 | 11.8                      | 78.0                              | 47.6                              | 33.3                                       | 33.3                                     | 3                                      | 0.8 |
|       | H24 | 361         | 8686 | 11.0                      | 64.0                              | 49.8                              | 29.8                                       | 29.8                                     | 4                                      | 1.1 |
|       | H25 | 361         | 8667 | 13.0                      | 57.0                              | 45.6                              | 32.2                                       | 32.2                                     | 6                                      | 1.7 |
| 大月    | H22 | 7           | 176  | 13.1                      | 31.0                              | 21.7                              | -  | -  | 0                                      | 0.0 |
|       | H23 | 366         | 8757 | 15.1                      | 75.0                              | 43.8                              | 33.2                                       | 33.2                                     | 6                                      | 1.6 |
|       | H24 | 364         | 8680 | 14.6                      | 57.0                              | 37.8                              | 30.6                                       | 30.6                                     | 5                                      | 1.4 |
|       | H25 | 362         | 8688 | 15.1                      | 62.0                              | 47.8                              | 38.7                                       | 38.7                                     | 11                                     | 3.0 |
| 東山梨   | H23 | 17          | 422  | 11.5                      | 49.7                              | 23.7                              | -  | -  | 0                                      | 0.0 |
|       | H24 | 361         | 8492 | 13.7                      | 105.2                             | 47.4                              | 27.5                                       | 27.5                                     | 4                                      | 1.1 |
|       | H25 | 364         | 8731 | 14.3                      | 107.6                             | 49.4                              | 33.6                                       | 33.6                                     | 6                                      | 1.6 |
| 国母自排  | H23 | 16          | 415  | 12.5                      | 41.9                              | 24.3                              | -  | -  | 0                                      | 0.0 |
|       | H24 | 357         | 8420 | 14.8                      | 71.3                              | 44.2                              | 30.8                                       | 30.8                                     | 7                                      | 2.0 |
|       | H25 | 331         | 8126 | 17.8                      | 77.6                              | 45.5                              | 38.1                                       | 38.1                                     | 17                                     | 5.1 |
| 県庁自排  | H23 | 17          | 424  | 12.4                      | 43.1                              | 24.2                              | -  | -  | 0                                      | 0.0 |
|       | H24 | 344         | 8228 | 14.9                      | 66.5                              | 48.4                              | 18.5                                       | 18.5                                     | 6                                      | 1.7 |
|       | H25 | 360         | 8686 | 14.9                      | 686.0                             | 40.8                              | 34.1                                       | 34.1                                     | 6                                      | 1.7 |

二酸化窒素(NO2)

| 測定局   | 年度  | 有効測定日数と測定時間 |      | 年平均値<br>ppm | 1時間値<br>の最高値<br>ppm | 1時間値が<br>0.2 ppmを超<br>えた時間数<br>とその割合 |     | 1時間値が<br>0.1 ppm以上<br>0.2ppm以下<br>の時間数と<br>その割合 |     | 日平均値が<br>0.06 ppmを<br>超えた日数<br>とその割合 |     | 日平均値が<br>0.04 ppm以<br>上0.06ppm<br>以下の日数<br>とその割合 |     | 日平均<br>値の年<br>間98%<br>値<br>ppm | 98%値評<br>価による<br>日平均値<br>が<br>0.06ppmを<br>超えた日<br>数<br>日 |
|-------|-----|-------------|------|-------------|---------------------|--------------------------------------|-----|---|-----|--------------------------------------|-----|--|-----|--------------------------------|--|
|       |     | 日           | 時間   |             |                     | 時間                                   | %   | 時間  | %   | 日                                    | %   | 日  | %   |                                |  |
| 甲府富士見 | H21 | 361         | 8641 | 0.015       | 0.057               | 0                                    | 0.0 | 0   | 0.0 | 0                                    | 0.0 | 0  | 0.0 | 0.031                          | 0  |
|       | H22 | 361         | 8625 | 0.014       | 0.052               | 0                                    | 0.0 | 0   | 0.0 | 0                                    | 0.0 | 0  | 0.0 | 0.029                          | 0  |
|       | H23 | 357         | 8595 | 0.013       | 0.105               | 0                                    | 0.0 | 1   | 0.0 | 0                                    | 0.0 | 0  | 0.0 | 0.030                          | 0  |
|       | H24 | 362         | 8646 | 0.012       | 0.053               | 0                                    | 0.0 | 0   | 0.0 | 0                                    | 0.0 | 1  | 0.3 | 0.030                          | 0  |
|       | H25 | 363         | 8660 | 0.012       | 0.059               | 0                                    | 0.0 | 0   | 0.0 | 0                                    | 0.0 | 1  | 0.3 | 0.030                          | 0  |
| 大月    | H21 | 360         | 8638 | 0.016       | 0.069               | 0                                    | 0.0 | 0   | 0.0 | 0                                    | 0.0 | 0  | 0.0 | 0.030                          | 0  |
|       | H22 | 363         | 8635 | 0.017       | 0.069               | 0                                    | 0.0 | 0   | 0.0 | 0                                    | 0.0 | 1  | 0.3 | 0.034                          | 0  |
|       | H23 | 362         | 8634 | 0.016       | 0.072               | 0                                    | 0.0 | 0   | 0.0 | 0                                    | 0.0 | 0  | 0.0 | 0.030                          | 0  |
|       | H24 | 362         | 8641 | 0.016       | 0.057               | 0                                    | 0.0 | 0   | 0.0 | 0                                    | 0.0 | 0  | 0.0 | 0.032                          | 0  |
|       | H25 | 361         | 8641 | 0.016       | 0.071               | 0                                    | 0.0 | 0   | 0.0 | 0                                    | 0.0 | 2  | 0.6 | 0.034                          | 0  |
| 上野原   | H21 | 363         | 8670 | 0.011       | 0.049               | 0                                    | 0.0 | 0   | 0.0 | 0                                    | 0.0 | 0  | 0.0 | 0.023                          | 0  |
|       | H22 | 363         | 8652 | 0.012       | 0.052               | 0                                    | 0.0 | 0   | 0.0 | 0                                    | 0.0 | 0  | 0.0 | 0.024                          | 0  |
|       | H23 | 364         | 8662 | 0.011       | 0.043               | 0                                    | 0.0 | 0   | 0.0 | 0                                    | 0.0 | 0  | 0.0 | 0.023                          | 0  |
|       | H24 | 363         | 8643 | 0.010       | 0.042               | 0                                    | 0.0 | 0   | 0.0 | 0                                    | 0.0 | 0  | 0.0 | 0.022                          | 0  |
|       | H25 | 361         | 8650 | 0.011       | 0.048               | 0                                    | 0.0 | 0   | 0.0 | 0                                    | 0.0 | 0  | 0.0 | 0.022                          | 0  |
| 都留    | H21 | 357         | 8603 | 0.009       | 0.037               | 0                                    | 0.0 | 0   | 0.0 | 0                                    | 0.0 | 0  | 0.0 | 0.018                          | 0  |
|       | H22 | 363         | 8661 | 0.010       | 0.044               | 0                                    | 0.0 | 0   | 0.0 | 0                                    | 0.0 | 0  | 0.0 | 0.018                          | 0  |
|       | H23 | 337         | 8109 | 0.010       | 0.066               | 0                                    | 0.0 | 0   | 0.0 | 0                                    | 0.0 | 0  | 0.0 | 0.019                          | 0  |
|       | H24 | 361         | 8618 | 0.009       | 0.039               | 0                                    | 0.0 | 0   | 0.0 | 0                                    | 0.0 | 0  | 0.0 | 0.020                          | 0  |
|       | H25 | 362         | 8653 | 0.008       | 0.069               | 0                                    | 0.0 | 0   | 0.0 | 0                                    | 0.0 | 0  | 0.0 | 0.020                          | 0  |
| 吉田    | H21 | 363         | 8662 | 0.009       | 0.043               | 0                                    | 0.0 | 0   | 0.0 | 0                                    | 0.0 | 0  | 0.0 | 0.018                          | 0  |
|       | H22 | 363         | 8646 | 0.007       | 0.044               | 0                                    | 0.0 | 0   | 0.0 | 0                                    | 0.0 | 0  | 0.0 | 0.015                          | 0  |
|       | H23 | 359         | 8528 | 0.009       | 0.046               | 0                                    | 0.0 | 0   | 0.0 | 0                                    | 0.0 | 0  | 0.0 | 0.018                          | 0  |
|       | H24 | 341         | 8137 | 0.010       | 0.068               | 0                                    | 0.0 | 0   | 0.0 | 0                                    | 0.0 | 0  | 0.0 | 0.028                          | 0  |
|       | H25 | 335         | 8024 | 0.008       | 0.052               | 0                                    | 0.0 | 0   | 0.0 | 0                                    | 0.0 | 0  | 0.0 | 0.019                          | 0  |
| 南部    | H21 | 362         | 8651 | 0.006       | 0.035               | 0                                    | 0.0 | 0   | 0.0 | 0                                    | 0.0 | 0  | 0.0 | 0.015                          | 0  |
|       | H22 | 363         | 8666 | 0.006       | 0.034               | 0                                    | 0.0 | 0   | 0.0 | 0                                    | 0.0 | 0  | 0.0 | 0.013                          | 0  |
|       | H23 | 359         | 8590 | 0.006       | 0.029               | 0                                    | 0.0 | 0   | 0.0 | 0                                    | 0.0 | 0  | 0.0 | 0.013                          | 0  |
|       | H24 | 363         | 8638 | 0.005       | 0.024               | 0                                    | 0.0 | 0   | 0.0 | 0                                    | 0.0 | 0  | 0.0 | 0.011                          | 0  |
|       | H25 | 357         | 8538 | 0.005       | 0.027               | 0                                    | 0.0 | 0   | 0.0 | 0                                    | 0.0 | 0  | 0.0 | 0.012                          | 0  |

## 二酸化窒素(NO2) つづき

| 測定局   | 年度  | 有効測定日数と測定時間 |      | 年平均値  | 1時間値の最高値 | 1時間値が0.2 ppmを超えた時間数とその割合 |     | 1時間値が0.1 ppm以上0.2 ppm以下の時間数とその割合 |     | 日平均値が0.06 ppmを超えた日数とその割合 |     | 日平均値が0.04 ppm以上0.06 ppm以下の日数とその割合 |     | 日平均値の年間98%値 | 98%値評価による日平均値が0.06 ppmを超えた日数 |
|-------|-----|-------------|------|-------|----------|--------------------------|-----|----------------------------------|-----|--------------------------|-----|-----------------------------------|-----|-------------|------------------------------|
|       |     | 日           | 時間   |       |          | 時間                       | %   | 時間                               | %   | 日                        | %   | 日                                 | %   |             |                              |
| 南アルプス | H21 | 363         | 8676 | 0.010 | 0.047    | 0                        | 0.0 | 0                                | 0.0 | 0                        | 0.0 | 0                                 | 0.0 | 0.024       | 0                            |
|       | H22 | 350         | 8486 | 0.010 | 0.053    | 0                        | 0.0 | 0                                | 0.0 | 0                        | 0.0 | 0                                 | 0.0 | 0.022       | 0                            |
|       | H23 | 363         | 8687 | 0.009 | 0.040    | 0                        | 0.0 | 0                                | 0.0 | 0                        | 0.0 | 0                                 | 0.0 | 0.022       | 0                            |
|       | H24 | 362         | 8636 | 0.009 | 0.044    | 0                        | 0.0 | 0                                | 0.0 | 0                        | 0.0 | 0                                 | 0.0 | 0.025       | 0                            |
|       | H25 | 362         | 8652 | 0.009 | 0.050    | 0                        | 0.0 | 0                                | 0.0 | 0                        | 0.0 | 0                                 | 0.0 | 0.027       | 0                            |
| 葦崎    | H21 | 363         | 8669 | 0.013 | 0.043    | 0                        | 0.0 | 0                                | 0.0 | 0                        | 0.0 | 0                                 | 0.0 | 0.027       | 0                            |
|       | H22 | 363         | 8673 | 0.012 | 0.048    | 0                        | 0.0 | 0                                | 0.0 | 0                        | 0.0 | 0                                 | 0.0 | 0.025       | 0                            |
|       | H23 | 353         | 8466 | 0.012 | 0.045    | 0                        | 0.0 | 0                                | 0.0 | 0                        | 0.0 | 0                                 | 0.0 | 0.025       | 0                            |
|       | H24 | 362         | 8651 | 0.010 | 0.040    | 0                        | 0.0 | 0                                | 0.0 | 0                        | 0.0 | 0                                 | 0.0 | 0.024       | 0                            |
|       | H25 | 362         | 8655 | 0.011 | 0.047    | 0                        | 0.0 | 0                                | 0.0 | 0                        | 0.0 | 0                                 | 0.0 | 0.026       | 0                            |
| 笛吹    | H21 | 363         | 8662 | 0.015 | 0.053    | 0                        | 0.0 | 0                                | 0.0 | 0                        | 0.0 | 0                                 | 0.0 | 0.028       | 0                            |
|       | H22 | 362         | 8659 | 0.014 | 0.050    | 0                        | 0.0 | 0                                | 0.0 | 0                        | 0.0 | 0                                 | 0.0 | 0.027       | 0                            |
|       | H23 | 214         | 5169 | 0.010 | 0.054    | 0                        | 0.0 | 0                                | 0.0 | 0                        | 0.0 | 0                                 | 0.0 | 0.022       | 0                            |
|       | H24 | 335         | 7975 | 0.013 | 0.051    | 0                        | 0.0 | 0                                | 0.0 | 0                        | 0.0 | 0                                 | 0.0 | 0.028       | 0                            |
|       | H25 | 364         | 8671 | 0.014 | 0.061    | 0                        | 0.0 | 0                                | 0.0 | 0                        | 0.0 | 1                                 | 0.3 | 0.032       | 0                            |
| 東山梨   | H21 | 359         | 8632 | 0.009 | 0.049    | 0                        | 0.0 | 0                                | 0.0 | 0                        | 0.0 | 0                                 | 0.0 | 0.018       | 0                            |
|       | H22 | 360         | 8638 | 0.008 | 0.047    | 0                        | 0.0 | 0                                | 0.0 | 0                        | 0.0 | 0                                 | 0.0 | 0.016       | 0                            |
|       | H23 | 363         | 8677 | 0.008 | 0.051    | 0                        | 0.0 | 0                                | 0.0 | 0                        | 0.0 | 0                                 | 0.0 | 0.018       | 0                            |
|       | H24 | 349         | 8355 | 0.008 | 0.046    | 0                        | 0.0 | 0                                | 0.0 | 0                        | 0.0 | 0                                 | 0.0 | 0.020       | 0                            |
|       | H25 | 345         | 8304 | 0.009 | 0.070    | 0                        | 0.0 | 0                                | 0.0 | 0                        | 0.0 | 0                                 | 0.0 | 0.025       | 0                            |
| 県庁自排  | H21 | 357         | 8577 | 0.017 | 0.064    | 0                        | 0.0 | 0                                | 0.0 | 0                        | 0.0 | 0                                 | 0.0 | 0.031       | 0                            |
|       | H22 | 353         | 8563 | 0.016 | 0.063    | 0                        | 0.0 | 0                                | 0.0 | 0                        | 0.0 | 0                                 | 0.0 | 0.030       | 0                            |
|       | H23 | 281         | 6730 | 0.012 | 0.081    | 0                        | 0.0 | 0                                | 0.0 | 0                        | 0.0 | 0                                 | 0.0 | 0.026       | 0                            |
|       | H24 | 363         | 8657 | 0.015 | 0.063    | 0                        | 0.0 | 0                                | 0.0 | 0                        | 0.0 | 1                                 | 0.3 | 0.033       | 0                            |
|       | H25 | 361         | 8627 | 0.014 | 0.060    | 0                        | 0.0 | 0                                | 0.0 | 0                        | 0.0 | 2                                 | 0.6 | 0.033       | 0                            |

一酸化窒素(NO)と窒素酸化物(NOx)

| 測定局   | 年度  | 一酸化窒素 (NO)  |      |       |          |             | 窒素酸化物 (NOx) |      |       |          |             |                  |
|-------|-----|-------------|------|-------|----------|-------------|-------------|------|-------|----------|-------------|------------------|
|       |     | 有効測定日数と測定時間 |      | 年平均値  | 1時間値の最高値 | 日平均値の年間98%値 | 有効測定日数と測定時間 |      | 年平均値  | 1時間値の最高値 | 日平均値の年間98%値 | 年平均値NO2/(NO+NO2) |
|       |     | 日           | 時間   | ppm   | ppm      | ppm         | 日           | 時間   | ppm   | ppm      | ppm         | %                |
| 甲府富士見 | H21 | 361         | 8641 | 0.006 | 0.107    | 0.034       | 361         | 8641 | 0.021 | 0.147    | 0.066       | 71.1             |
|       | H22 | 361         | 8625 | 0.005 | 0.127    | 0.029       | 361         | 8625 | 0.019 | 0.166    | 0.055       | 72.3             |
|       | H23 | 357         | 8595 | 0.006 | 0.405    | 0.037       | 357         | 8595 | 0.019 | 0.484    | 0.064       | 69.2             |
|       | H24 | 362         | 8646 | 0.004 | 0.099    | 0.024       | 362         | 8646 | 0.016 | 0.130    | 0.051       | 74.5             |
|       | H25 | 363         | 8660 | 0.004 | 0.110    | 0.021       | 363         | 8660 | 0.016 | 0.151    | 0.049       | 76.9             |
| 大月    | H21 | 360         | 8638 | 0.015 | 0.245    | 0.065       | 360         | 8638 | 0.031 | 0.298    | 0.095       | 52.3             |
|       | H22 | 363         | 8635 | 0.015 | 0.200    | 0.065       | 363         | 8635 | 0.032 | 0.246    | 0.095       | 52.7             |
|       | H23 | 362         | 8634 | 0.015 | 0.174    | 0.065       | 362         | 8634 | 0.032 | 0.220    | 0.092       | 51.5             |
|       | H24 | 362         | 8641 | 0.014 | 0.196    | 0.063       | 362         | 8641 | 0.030 | 0.245    | 0.091       | 53.1             |
|       | H25 | 361         | 8641 | 0.013 | 0.213    | 0.052       | 361         | 8641 | 0.029 | 0.267    | 0.084       | 55.7             |
| 上野原   | H21 | 363         | 8670 | 0.005 | 0.100    | 0.019       | 363         | 8670 | 0.016 | 0.133    | 0.039       | 71.2             |
|       | H22 | 363         | 8652 | 0.005 | 0.123    | 0.020       | 363         | 8652 | 0.017 | 0.164    | 0.045       | 70.8             |
|       | H23 | 364         | 8662 | 0.005 | 0.139    | 0.021       | 364         | 8662 | 0.016 | 0.158    | 0.043       | 70.4             |
|       | H24 | 363         | 8643 | 0.004 | 0.083    | 0.017       | 363         | 8643 | 0.014 | 0.112    | 0.038       | 72.5             |
|       | H25 | 361         | 8650 | 0.003 | 0.103    | 0.017       | 361         | 8650 | 0.014 | 0.129    | 0.037       | 75.8             |
| 都留    | H21 | 357         | 8603 | 0.006 | 0.114    | 0.016       | 357         | 8603 | 0.016 | 0.148    | 0.030       | 59.2             |
|       | H22 | 363         | 8661 | 0.006 | 0.134    | 0.016       | 363         | 8661 | 0.016 | 0.162    | 0.035       | 60.6             |
|       | H23 | 337         | 8109 | 0.008 | 0.103    | 0.020       | 337         | 8109 | 0.017 | 0.138    | 0.038       | 55.7             |
|       | H24 | 361         | 8618 | 0.008 | 0.097    | 0.019       | 361         | 8618 | 0.016 | 0.134    | 0.039       | 53.7             |
|       | H25 | 362         | 8652 | 0.007 | 0.123    | 0.017       | 362         | 8652 | 0.015 | 0.192    | 0.039       | 55.0             |
| 吉田    | H21 | 363         | 8662 | 0.001 | 0.046    | 0.006       | 363         | 8662 | 0.010 | 0.086    | 0.023       | 85.4             |
|       | H22 | 363         | 8646 | 0.001 | 0.067    | 0.005       | 363         | 8646 | 0.008 | 0.104    | 0.018       | 90.8             |
|       | H23 | 359         | 8527 | 0.002 | 0.072    | 0.007       | 359         | 8527 | 0.011 | 0.114    | 0.025       | 83.0             |
|       | H24 | 341         | 8137 | 0.002 | 0.063    | 0.006       | 341         | 8137 | 0.012 | 0.107    | 0.033       | 86.3             |
|       | H24 | 335         | 8024 | 0.001 | 0.073    | 0.004       | 335         | 8024 | 0.010 | 0.080    | 0.023       | 85.5             |
| 南部    | H21 | 362         | 8651 | 0.001 | 0.034    | 0.003       | 362         | 8651 | 0.007 | 0.044    | 0.017       | 90.2             |
|       | H22 | 363         | 8666 | 0.001 | 0.068    | 0.004       | 363         | 8666 | 0.006 | 0.084    | 0.015       | 88.3             |
|       | H23 | 359         | 8590 | 0.001 | 0.046    | 0.003       | 359         | 8590 | 0.006 | 0.073    | 0.015       | 88.4             |
|       | H24 | 363         | 8638 | 0.001 | 0.052    | 0.003       | 363         | 8638 | 0.006 | 0.072    | 0.013       | 89.5             |
|       | H25 | 357         | 8538 | 0.001 | 0.037    | 0.001       | 357         | 8538 | 0.006 | 0.058    | 0.013       | 91.5             |

## 一酸化窒素(NO)と窒素酸化物(NOx) つづき

| 測定局   | 年度  | 一酸化窒素 (NO)  |      |       |          |             | 窒素酸化物 (NOx) |      |       |          |             |                  |
|-------|-----|-------------|------|-------|----------|-------------|-------------|------|-------|----------|-------------|------------------|
|       |     | 有効測定日数と測定時間 |      | 年平均値  | 1時間値の最高値 | 日平均値の年間98%値 | 有効測定日数と測定時間 |      | 年平均値  | 1時間値の最高値 | 日平均値の年間98%値 | 年平均値NO2/(NO+NO2) |
|       |     | 日           | 時間   | ppm   | ppm      | ppm         | 日           | 時間   | ppm   | ppm      | ppm         | %                |
| 南アルプス | H21 | 363         | 8676 | 0.004 | 0.098    | 0.029       | 363         | 8676 | 0.014 | 0.131    | 0.051       | 70.8             |
|       | H22 | 350         | 8486 | 0.004 | 0.102    | 0.021       | 350         | 8486 | 0.013 | 0.155    | 0.040       | 72.4             |
|       | H23 | 363         | 8687 | 0.004 | 0.080    | 0.019       | 363         | 8687 | 0.013 | 0.118    | 0.038       | 67.1             |
|       | H24 | 362         | 8636 | 0.003 | 0.093    | 0.020       | 362         | 8636 | 0.011 | 0.127    | 0.042       | 74.9             |
|       | H25 | 362         | 8652 | 0.003 | 0.072    | 0.017       | 362         | 8652 | 0.012 | 0.100    | 0.041       | 75.3             |
| 葦崎    | H21 | 363         | 8669 | 0.005 | 0.092    | 0.023       | 363         | 8669 | 0.019 | 0.124    | 0.049       | 71.5             |
|       | H22 | 363         | 8673 | 0.004 | 0.066    | 0.017       | 363         | 8673 | 0.017 | 0.101    | 0.042       | 74.4             |
|       | H23 | 353         | 8466 | 0.005 | 0.068    | 0.019       | 353         | 8466 | 0.017 | 0.098    | 0.040       | 72.2             |
|       | H24 | 362         | 8651 | 0.003 | 0.072    | 0.013       | 362         | 8651 | 0.014 | 0.095    | 0.036       | 77.4             |
|       | H25 | 362         | 8655 | 0.003 | 0.066    | 0.013       | 362         | 8655 | 0.014 | 0.106    | 0.037       | 76.3             |
| 笛吹    | H21 | 363         | 8662 | 0.007 | 0.169    | 0.036       | 363         | 8662 | 0.022 | 0.222    | 0.065       | 67.8             |
|       | H22 | 362         | 8659 | 0.006 | 0.140    | 0.025       | 362         | 8659 | 0.020 | 0.190    | 0.049       | 70.4             |
|       | H23 | 213         | 5165 | 0.003 | 0.068    | 0.012       | 213         | 5165 | 0.012 | 0.108    | 0.032       | 79.5             |
|       | H24 | 335         | 7975 | 0.005 | 0.115    | 0.025       | 335         | 7975 | 0.017 | 0.154    | 0.053       | 73.1             |
|       | H25 | 364         | 8671 | 0.005 | 0.138    | 0.024       | 364         | 8671 | 0.018 | 0.185    | 0.054       | 75.0             |
| 東山梨   | H21 | 359         | 8632 | 0.005 | 0.056    | 0.012       | 359         | 8632 | 0.013 | 0.105    | 0.030       | 65.3             |
|       | H22 | 360         | 8638 | 0.004 | 0.057    | 0.010       | 360         | 8638 | 0.012 | 0.088    | 0.025       | 65.1             |
|       | H23 | 363         | 8677 | 0.004 | 0.073    | 0.010       | 363         | 8677 | 0.012 | 0.119    | 0.027       | 64.9             |
|       | H24 | 349         | 8355 | 0.003 | 0.045    | 0.010       | 349         | 8355 | 0.011 | 0.080    | 0.032       | 69.3             |
|       | H25 | 345         | 8304 | 0.003 | 0.039    | 0.008       | 345         | 8304 | 0.012 | 0.071    | 0.032       | 72.7             |
| 県庁自排  | H21 | 357         | 8577 | 0.008 | 0.127    | 0.040       | 357         | 8577 | 0.024 | 0.181    | 0.071       | 68.5             |
|       | H22 | 353         | 8563 | 0.007 | 0.098    | 0.029       | 353         | 8563 | 0.023 | 0.137    | 0.060       | 68.7             |
|       | H23 | 281         | 6730 | 0.007 | 0.128    | 0.019       | 281         | 6730 | 0.019 | 0.164    | 0.040       | 63.1             |
|       | H24 | 363         | 8657 | 0.006 | 0.104    | 0.029       | 363         | 8657 | 0.021 | 0.136    | 0.061       | 69.9             |
|       | H25 | 361         | 8627 | 0.006 | 0.089    | 0.025       | 361         | 8627 | 0.020 | 0.129    | 0.057       | 71.8             |

光化学オキシダント(Ox)

| 測定局   | 年度  | 昼間の測定日数と測定時間 |      | 昼間の1時間値の年平均値 | 昼間の1時間値が0.06ppmを超えた日数と時間数 |     | 昼間の1時間値が0.12ppm以上の日数と時間数 |    | 昼間の1時間値の最高値 | 昼間の日最高1時間値の年平均値 |
|-------|-----|--------------|------|--------------|---------------------------|-----|--------------------------|----|-------------|-----------------|
|       |     | 日            | 時間   | ppm          | 日                         | 時間  | 日                        | 時間 | ppm         | ppm             |
| 甲府富士見 | H21 | 363          | 5397 | 0.031        | 88                        | 477 | 0                        | 0  | 0.102       | 0.047           |
|       | H22 | 362          | 5375 | 0.032        | 65                        | 369 | 0                        | 0  | 0.090       | 0.047           |
|       | H23 | 358          | 5285 | 0.030        | 61                        | 302 | 0                        | 0  | 0.088       | 0.044           |
|       | H24 | 362          | 5360 | 0.032        | 62                        | 285 | 0                        | 0  | 0.087       | 0.046           |
|       | H25 | 364          | 5376 | 0.034        | 84                        | 424 | 0                        | 0  | 0.098       | 0.048           |
| 大月    | H21 | 358          | 5270 | 0.029        | 95                        | 486 | 3                        | 6  | 0.132       | 0.049           |
|       | H22 | 363          | 5398 | 0.031        | 104                       | 564 | 5                        | 5  | 0.133       | 0.052           |
|       | H23 | 365          | 5423 | 0.023        | 46                        | 178 | 1                        | 1  | 0.127       | 0.039           |
|       | H24 | 364          | 5412 | 0.027        | 76                        | 319 | 0                        | 0  | 0.109       | 0.044           |
|       | H25 | 363          | 5375 | 0.029        | 82                        | 381 | 0                        | 0  | 0.119       | 0.048           |
| 上野原   | H21 | 362          | 5387 | 0.027        | 80                        | 395 | 2                        | 3  | 0.130       | 0.045           |
|       | H22 | 364          | 5422 | 0.034        | 119                       | 718 | 13                       | 32 | 0.150       | 0.055           |
|       | H23 | 365          | 5430 | 0.028        | 80                        | 374 | 2                        | 4  | 0.157       | 0.045           |
|       | H24 | 364          | 5402 | 0.026        | 60                        | 246 | 2                        | 3  | 0.126       | 0.043           |
|       | H25 | 362          | 5375 | 0.030        | 100                       | 552 | 3                        | 9  | 0.144       | 0.049           |
| 都留    | H21 | 364          | 5395 | 0.030        | 51                        | 276 | 1                        | 1  | 0.120       | 0.043           |
|       | H22 | 363          | 5411 | 0.033        | 70                        | 361 | 0                        | 0  | 0.113       | 0.047           |
|       | H23 | 358          | 5300 | 0.027        | 39                        | 185 | 0                        | 0  | 0.088       | 0.039           |
|       | H24 | 364          | 5383 | 0.032        | 63                        | 282 | 0                        | 0  | 0.085       | 0.045           |
|       | H25 | 363          | 5336 | 0.031        | 73                        | 305 | 0                        | 0  | 0.107       | 0.045           |
| 吉田    | H21 | 363          | 5402 | 0.031        | 44                        | 273 | 0                        | 0  | 0.105       | 0.042           |
|       | H22 | 364          | 5425 | 0.034        | 57                        | 305 | 0                        | 0  | 0.091       | 0.045           |
|       | H23 | 365          | 5438 | 0.032        | 50                        | 260 | 0                        | 0  | 0.095       | 0.043           |
|       | H24 | 364          | 5390 | 0.035        | 74                        | 513 | 0                        | 0  | 0.094       | 0.047           |
|       | H25 | 364          | 5394 | 0.037        | 88                        | 451 | 0                        | 0  | 0.112       | 0.048           |

## 光化学オキシダント(Ox) つづき

| 測定局   | 年度  | 昼間の測定日数と測定時間 |      | 昼間の1時間値の年平均値 | 昼間の1時間値が0.06ppmを超えた日数と時間数 |     | 昼間の1時間値が0.12ppm以上の日数と時間数 |    | 昼間の1時間値の最高値 | 昼間の日最高1時間値の年平均値 |
|-------|-----|--------------|------|--------------|---------------------------|-----|--------------------------|----|-------------|-----------------|
|       |     | 日            | 時間   | ppm          | 日                         | 時間  | 日                        | 時間 | ppm         | ppm             |
| 南部    | H21 | 361          | 5370 | 0.033        | 112                       | 613 | 2                        | 4  | 0.142       | 0.050           |
|       | H22 | 364          | 5425 | 0.034        | 103                       | 594 | 0                        | 0  | 0.106       | 0.052           |
|       | H23 | 365          | 5438 | 0.030        | 72                        | 375 | 0                        | 0  | 0.097       | 0.045           |
|       | H24 | 360          | 5333 | 0.030        | 59                        | 301 | 0                        | 0  | 0.093       | 0.043           |
|       | H25 | 356          | 5241 | 0.029        | 58                        | 251 | 0                        | 0  | 0.080       | 0.042           |
| 南アルプス | H21 | 363          | 5395 | 0.032        | 79                        | 522 | 0                        | 0  | 0.114       | 0.047           |
|       | H22 | 346          | 5140 | 0.035        | 89                        | 508 | 0                        | 0  | 0.093       | 0.051           |
|       | H23 | 366          | 5457 | 0.031        | 69                        | 408 | 0                        | 0  | 0.095       | 0.045           |
|       | H24 | 365          | 5455 | 0.033        | 65                        | 313 | 0                        | 0  | 0.089       | 0.048           |
|       | H25 | 364          | 5429 | 0.029        | 27                        | 89  | 0                        | 0  | 0.074       | 0.041           |
| 葦崎    | H21 | 363          | 5401 | 0.029        | 35                        | 180 | 0                        | 0  | 0.097       | 0.043           |
|       | H22 | 364          | 5432 | 0.031        | 61                        | 320 | 0                        | 0  | 0.090       | 0.046           |
|       | H23 | 365          | 5444 | 0.029        | 38                        | 165 | 0                        | 0  | 0.085       | 0.042           |
|       | H24 | 363          | 5374 | 0.033        | 56                        | 278 | 0                        | 0  | 0.089       | 0.047           |
|       | H25 | 363          | 5366 | 0.032        | 64                        | 297 | 0                        | 0  | 0.088       | 0.045           |
| 笛吹    | H21 | 362          | 5386 | 0.032        | 78                        | 425 | 0                        | 0  | 0.110       | 0.050           |
|       | H22 | 363          | 5431 | 0.036        | 119                       | 662 | 0                        | 0  | 0.101       | 0.055           |
|       | H23 | 365          | 5441 | 0.030        | 68                        | 336 | 0                        | 0  | 0.090       | 0.047           |
|       | H24 | 365          | 5421 | 0.035        | 82                        | 472 | 0                        | 0  | 0.091       | 0.051           |
|       | H25 | 365          | 5422 | 0.034        | 105                       | 564 | 0                        | 0  | 0.097       | 0.051           |
| 東山梨   | H21 | 363          | 5402 | 0.033        | 63                        | 342 | 0                        | 0  | 0.106       | 0.047           |
|       | H22 | 363          | 5382 | 0.035        | 93                        | 452 | 0                        | 0  | 0.096       | 0.051           |
|       | H23 | 364          | 5419 | 0.032        | 61                        | 331 | 0                        | 0  | 0.094       | 0.046           |
|       | H24 | 364          | 5391 | 0.035        | 67                        | 351 | 0                        | 0  | 0.089       | 0.049           |
|       | H25 | 364          | 5385 | 0.034        | 81                        | 396 | 0                        | 0  | 0.089       | 0.047           |

非メタン炭化水素(NMHC)

| 測定局   | 年度  | 測定時間 | 年平均値 | 6～9時の年平均値 | 6～9時の測定日数 | 6～9時の平均値の最大値 | 6～9時の平均値の最小値 | 6～9時の平均値が0.20ppmCを超えた日数とその割合 |      | 6～9時の平均値が0.31ppmCを超えた日数とその割合 |      |
|-------|-----|------|------|-----------|-----------|--------------|--------------|------------------------------|------|------------------------------|------|
|       |     | 時間   | ppmC | ppmC      | 日         | ppmC         | ppmC         | 日                            | %    | 日                            | %    |
| 甲府富士見 | H21 | 8631 | 0.15 | 0.18      | 362       | 0.64         | 0.04         | 103                          | 28.5 | 30                           | 8.3  |
|       | H22 | 8247 | 0.14 | 0.17      | 344       | 0.48         | 0.03         | 88                           | 25.6 | 29                           | 8.4  |
|       | H23 | 8095 | 0.14 | 0.17      | 338       | 0.54         | 0.02         | 78                           | 23.1 | 27                           | 8.0  |
|       | H24 | 8066 | 0.16 | 0.18      | 337       | 0.60         | 0.04         | 96                           | 28.5 | 38                           | 11.3 |
|       | H25 | 8625 | 0.13 | 0.16      | 362       | 0.45         | 0.03         | 86                           | 23.8 | 25                           | 6.9  |
| 大月    | H21 | 8065 | 0.12 | 0.12      | 333       | 0.61         | 0.05         | 6                            | 1.8  | 2                            | 0.6  |
|       | H22 | 7975 | 0.13 | 0.14      | 334       | 0.31         | 0.06         | 15                           | 4.5  | 0                            | 0.0  |
|       | H23 | 5328 | 0.12 | 0.12      | 223       | 0.22         | 0.05         | 3                            | 1.3  | 0                            | 0.0  |
|       | H24 | 7924 | 0.14 | 0.15      | 330       | 0.43         | 0.09         | 9                            | 2.7  | 3                            | 0.9  |
|       | H25 | 8401 | 0.15 | 0.15      | 353       | 0.37         | 0.08         | 25                           | 7.1  | 4                            | 1.1  |

メタン(CH4)と全炭化水素(THC)

| 測定局   | 年度  | メタン (CH4) |      |           |           |              |              | 全炭化水素 (THC) |      |           |           |              |              |
|-------|-----|-----------|------|-----------|-----------|--------------|--------------|-------------|------|-----------|-----------|--------------|--------------|
|       |     | 測定時間      | 年平均値 | 6～9時の年平均値 | 6～9時の測定日数 | 6～9時の平均値の最大値 | 6～9時の平均値の最小値 | 測定時間        | 年平均値 | 6～9時の年平均値 | 6～9時の測定日数 | 6～9時の平均値の最大値 | 6～9時の平均値の最小値 |
|       |     | 時間        | ppmC | ppmC      | 日         | ppmC         | ppmC         | 時間          | ppmC | ppmC      | 日         | ppmC         | ppmC         |
| 甲府富士見 | H21 | 8631      | 1.87 | 1.90      | 362       | 2.07         | 1.74         | 8631        | 2.02 | 2.07      | 362       | 2.66         | 1.81         |
|       | H22 | 8247      | 1.88 | 1.90      | 344       | 2.06         | 1.72         | 8247        | 2.02 | 2.07      | 344       | 2.48         | 1.81         |
|       | H23 | 8095      | 1.87 | 1.90      | 338       | 2.09         | 1.72         | 8095        | 2.02 | 2.07      | 338       | 2.55         | 1.80         |
|       | H24 | 8066      | 1.90 | 1.93      | 337       | 2.09         | 1.77         | 8066        | 2.06 | 2.11      | 337       | 2.68         | 1.85         |
|       | H25 | 8625      | 1.90 | 1.93      | 362       | 2.10         | 1.70         | 8625        | 2.04 | 2.09      | 362       | 2.50         | 1.76         |
| 大月    | H21 | 8066      | 1.86 | 1.87      | 333       | 1.98         | 1.73         | 8065        | 1.98 | 1.98      | 333       | 2.52         | 1.83         |
|       | H22 | 7975      | 1.88 | 1.88      | 334       | 1.96         | 1.75         | 7975        | 2.01 | 2.02      | 334       | 2.23         | 1.85         |
|       | H23 | 5328      | 1.86 | 1.86      | 223       | 1.98         | 1.71         | 5328        | 1.98 | 1.98      | 223       | 2.16         | 1.82         |
|       | H24 | 7924      | 1.89 | 1.89      | 330       | 1.98         | 1.78         | 7924        | 2.03 | 2.04      | 330       | 2.34         | 1.90         |
|       | H25 | 8332      | 1.87 | 1.88      | 350       | 1.95         | 1.74         | 8332        | 2.02 | 2.03      | 350       | 2.27         | 1.85         |



## (5)平成25年度月間値

二酸化硫黄(SO<sub>2</sub>)

| 局     | 平成25年度             |     | 4月    | 5月    | 6月    | 7月    | 8月    | 9月    | 10月   | 11月   | 12月   | 1月    | 2月    | 3月    |
|-------|--------------------|-----|-------|-------|-------|-------|-------|-------|-------|-------|-------|-------|-------|-------|
| 甲府富士見 | 有効測定日数と測定時間        | 日   | 30    | 31    | 29    | 30    | 31    | 30    | 31    | 29    | 31    | 31    | 28    | 31    |
|       |                    | 時間  | 714   | 735   | 701   | 729   | 733   | 714   | 736   | 709   | 737   | 738   | 664   | 737   |
|       | 月平均値               | ppm | 0.002 | 0.002 | 0.001 | 0.001 | 0.000 | 0.001 | 0.001 | 0.001 | 0.002 | 0.002 | 0.002 | 0.002 |
|       | 1時間値が0.1ppmを超えた時間数 | 時間  | 0     | 0     | 0     | 0     | 0     | 0     | 0     | 0     | 0     | 0     | 0     | 0     |
|       | 日平均値が0.04ppmを超えた日数 | 日   | 0     | 0     | 0     | 0     | 0     | 0     | 0     | 0     | 0     | 0     | 0     | 0     |
|       | 1時間値の最高値           | ppm | 0.007 | 0.004 | 0.003 | 0.003 | 0.003 | 0.003 | 0.002 | 0.004 | 0.006 | 0.008 | 0.010 | 0.006 |
|       | 日平均値の最高値           | ppm | 0.003 | 0.002 | 0.002 | 0.002 | 0.001 | 0.001 | 0.001 | 0.002 | 0.003 | 0.003 | 0.003 | 0.003 |
| 大月    | 有効測定日数と測定時間        | 日   | 30    | 31    | 30    | 29    | 31    | 30    | 31    | 30    | 31    | 31    | 27    | 31    |
|       |                    | 時間  | 713   | 738   | 713   | 710   | 736   | 714   | 737   | 709   | 737   | 738   | 661   | 738   |
|       | 月平均値               | ppm | 0.001 | 0.001 | 0.001 | 0.001 | 0.001 | 0.001 | 0.001 | 0.001 | 0.001 | 0.001 | 0.001 | 0.001 |
|       | 1時間値が0.1ppmを超えた時間数 | 時間  | 0     | 0     | 0     | 0     | 0     | 0     | 0     | 0     | 0     | 0     | 0     | 0     |
|       | 日平均値が0.04ppmを超えた日数 | 日   | 0     | 0     | 0     | 0     | 0     | 0     | 0     | 0     | 0     | 0     | 0     | 0     |
|       | 1時間値の最高値           | ppm | 0.005 | 0.005 | 0.004 | 0.004 | 0.004 | 0.005 | 0.003 | 0.006 | 0.007 | 0.006 | 0.003 | 0.006 |
|       | 日平均値の最高値           | ppm | 0.002 | 0.002 | 0.002 | 0.003 | 0.001 | 0.001 | 0.001 | 0.001 | 0.002 | 0.002 | 0.002 | 0.003 |
| 吉田    | 有効測定日数と測定時間        | 日   | 30    | 31    | 28    | 31    | 31    | 30    | 31    | 29    | 31    | 31    | 28    | 31    |
|       |                    | 時間  | 713   | 739   | 689   | 738   | 739   | 715   | 737   | 711   | 738   | 739   | 667   | 738   |
|       | 月平均値               | ppm | 0.000 | 0.000 | 0.000 | 0.000 | 0.000 | 0.000 | 0.000 | 0.001 | 0.001 | 0.001 | 0.001 | 0.001 |
|       | 1時間値が0.1ppmを超えた時間数 | 時間  | 0     | 0     | 0     | 0     | 0     | 0     | 0     | 0     | 0     | 0     | 0     | 0     |
|       | 日平均値が0.04ppmを超えた日数 | 日   | 0     | 0     | 0     | 0     | 0     | 0     | 0     | 0     | 0     | 0     | 0     | 0     |
|       | 1時間値の最高値           | ppm | 0.003 | 0.007 | 0.001 | 0.002 | 0.001 | 0.003 | 0.002 | 0.004 | 0.004 | 0.003 | 0.007 | 0.007 |
|       | 日平均値の最高値           | ppm | 0.001 | 0.001 | 0.001 | 0.001 | 0.000 | 0.001 | 0.001 | 0.001 | 0.002 | 0.002 | 0.002 | 0.004 |

一酸化炭素(CO)

| 局                | 平成25年度                      |     | 4月  | 5月  | 6月  | 7月  | 8月  | 9月  | 10月 | 11月 | 12月 | 1月  | 2月  | 3月  |
|------------------|-----------------------------|-----|-----|-----|-----|-----|-----|-----|-----|-----|-----|-----|-----|-----|
| 国<br>母<br>自<br>排 | 有効測定日数と<br>測定時間             | 日   | 30  | 31  | 29  | 31  | 31  | 30  | 31  | 30  | 31  | 30  | 27  | 31  |
|                  |                             | 時間  | 714 | 738 | 711 | 739 | 739 | 713 | 737 | 714 | 738 | 734 | 660 | 736 |
|                  | 月平均値                        | ppm | 0.4 | 0.3 | 0.3 | 0.3 | 0.3 | 0.3 | 0.3 | 0.5 | 0.6 | 0.6 | 0.5 | 0.4 |
|                  | 8時間値が20ppmを<br>超えた回数        | 回   | 0   | 0   | 0   | 0   | 0   | 0   | 0   | 0   | 0   | 0   | 0   | 0   |
|                  | 日平均値が10ppmを<br>超えた日数        | 日   | 0   | 0   | 0   | 0   | 0   | 0   | 0   | 0   | 0   | 0   | 0   | 0   |
|                  | 1時間値の最高値                    | ppm | 0.8 | 0.7 | 0.7 | 0.8 | 0.6 | 0.7 | 0.8 | 1.3 | 1.8 | 2.0 | 1.4 | 1.2 |
|                  | 日平均値の最高値                    | ppm | 0.5 | 0.4 | 0.5 | 0.4 | 0.4 | 0.4 | 0.6 | 0.8 | 0.8 | 1.0 | 0.9 | 0.7 |
|                  | 1時間値が30ppm以上と<br>なったことがある日数 | 日   | 0   | 0   | 0   | 0   | 0   | 0   | 0   | 0   | 0   | 0   | 0   | 0   |
| 県<br>庁<br>自<br>排 | 有効測定日数と<br>測定時間             | 日   | 30  | 31  | 30  | 29  | 31  | 30  | 31  | 29  | 31  | 31  | 28  | 31  |
|                  |                             | 時間  | 715 | 739 | 716 | 716 | 739 | 715 | 738 | 704 | 735 | 737 | 666 | 736 |
|                  | 月平均値                        | ppm | 0.3 | 0.3 | 0.3 | 0.3 | 0.3 | 0.3 | 0.3 | 0.5 | 0.6 | 0.5 | 0.5 | 0.4 |
|                  | 8時間値が20ppmを<br>超えた回数        | 時間  | 0   | 0   | 0   | 0   | 0   | 0   | 0   | 0   | 0   | 0   | 0   | 0   |
|                  | 日平均値が10ppmを<br>超えた日数        | 日   | 0   | 0   | 0   | 0   | 0   | 0   | 0   | 0   | 0   | 0   | 0   | 0   |
|                  | 1時間値の最高値                    | ppm | 0.8 | 0.5 | 0.6 | 0.5 | 0.5 | 1.1 | 0.8 | 1.1 | 1.8 | 1.7 | 1.5 | 1.3 |
|                  | 日平均値の最高値                    | ppm | 0.5 | 0.4 | 0.4 | 0.4 | 0.4 | 0.4 | 0.5 | 0.7 | 0.9 | 0.9 | 0.9 | 0.7 |
|                  | 1時間値が30ppm以上と<br>なったことがある日数 | 日   | 0   | 0   | 0   | 0   | 0   | 0   | 0   | 0   | 0   | 0   | 0   | 0   |

## 浮遊粒子状物質(SPM)

| 局     | 平成25年度                             |                   | 4月    | 5月    | 6月    | 7月    | 8月    | 9月    | 10月   | 11月   | 12月   | 1月    | 2月    | 3月    |
|-------|------------------------------------|-------------------|-------|-------|-------|-------|-------|-------|-------|-------|-------|-------|-------|-------|
| 甲府富士見 | 有効測定日数と測定時間                        | 日                 | 30    | 31    | 26    | 31    | 31    | 30    | 31    | 29    | 31    | 31    | 28    | 29    |
|       |                                    | 時間                | 720   | 740   | 679   | 737   | 739   | 719   | 744   | 701   | 739   | 743   | 669   | 721   |
|       | 月平均値                               | mg/m <sup>3</sup> | 0.016 | 0.020 | 0.022 | 0.033 | 0.048 | 0.026 | 0.021 | 0.024 | 0.023 | 0.023 | 0.024 | 0.023 |
|       | 1時間値が0.20mg/m <sup>3</sup> を超えた時間数 | 時間                | 0     | 0     | 0     | 0     | 0     | 0     | 0     | 0     | 0     | 0     | 0     | 0     |
|       | 日平均値が0.10mg/m <sup>3</sup> を超えた日数  | 日                 | 0     | 0     | 0     | 0     | 0     | 0     | 0     | 0     | 0     | 0     | 0     | 0     |
|       | 1時間値の最高値                           | mg/m <sup>3</sup> | 0.044 | 0.075 | 0.118 | 0.102 | 0.187 | 0.063 | 0.049 | 0.053 | 0.068 | 0.065 | 0.079 | 0.093 |
|       | 日平均値の最高値                           | mg/m <sup>3</sup> | 0.028 | 0.038 | 0.037 | 0.062 | 0.096 | 0.045 | 0.033 | 0.045 | 0.042 | 0.044 | 0.057 | 0.053 |
| 大月    | 有効測定日数と測定時間                        | 日                 | 30    | 31    | 30    | 30    | 31    | 30    | 31    | 30    | 31    | 31    | 28    | 31    |
|       |                                    | 時間                | 719   | 743   | 719   | 733   | 742   | 718   | 744   | 716   | 744   | 743   | 668   | 743   |
|       | 月平均値                               | mg/m <sup>3</sup> | 0.018 | 0.023 | 0.024 | 0.033 | 0.032 | 0.018 | 0.012 | 0.014 | 0.010 | 0.011 | 0.013 | 0.014 |
|       | 1時間値が0.20mg/m <sup>3</sup> を超えた時間数 | 時間                | 0     | 0     | 0     | 0     | 0     | 0     | 0     | 0     | 0     | 0     | 0     | 0     |
|       | 日平均値が0.10mg/m <sup>3</sup> を超えた日数  | 日                 | 0     | 0     | 0     | 0     | 0     | 0     | 0     | 0     | 0     | 0     | 0     | 0     |
|       | 1時間値の最高値                           | mg/m <sup>3</sup> | 0.056 | 0.052 | 0.062 | 0.089 | 0.068 | 0.039 | 0.032 | 0.038 | 0.047 | 0.024 | 0.043 | 0.051 |
|       | 日平均値の最高値                           | mg/m <sup>3</sup> | 0.031 | 0.043 | 0.039 | 0.059 | 0.057 | 0.030 | 0.024 | 0.026 | 0.018 | 0.016 | 0.025 | 0.030 |
| 上野原   | 有効測定日数と測定時間                        | 日                 | 30    | 31    | 29    | 31    | 31    | 30    | 31    | 30    | 31    | 31    | 28    | 31    |
|       |                                    | 時間                | 718   | 742   | 715   | 742   | 742   | 719   | 739   | 717   | 743   | 737   | 671   | 742   |
|       | 月平均値                               | mg/m <sup>3</sup> | 0.014 | 0.018 | 0.018 | 0.030 | 0.031 | 0.013 | 0.009 | 0.010 | 0.006 | 0.007 | 0.010 | 0.011 |
|       | 1時間値が0.20mg/m <sup>3</sup> を超えた時間数 | 時間                | 0     | 0     | 0     | 0     | 0     | 0     | 0     | 0     | 0     | 0     | 0     | 0     |
|       | 日平均値が0.10mg/m <sup>3</sup> を超えた日数  | 日                 | 0     | 0     | 0     | 0     | 0     | 0     | 0     | 0     | 0     | 0     | 0     | 0     |
|       | 1時間値の最高値                           | mg/m <sup>3</sup> | 0.045 | 0.051 | 0.058 | 0.102 | 0.109 | 0.035 | 0.031 | 0.033 | 0.038 | 0.028 | 0.052 | 0.093 |
|       | 日平均値の最高値                           | mg/m <sup>3</sup> | 0.028 | 0.033 | 0.036 | 0.073 | 0.072 | 0.026 | 0.021 | 0.022 | 0.015 | 0.011 | 0.029 | 0.030 |
| 都留    | 有効測定日数と測定時間                        | 日                 | 30    | 31    | 30    | 31    | 31    | 30    | 31    | 30    | 31    | 31    | 28    | 31    |
|       |                                    | 時間                | 717   | 737   | 714   | 740   | 743   | 719   | 743   | 717   | 741   | 742   | 670   | 741   |
|       | 月平均値                               | mg/m <sup>3</sup> | 0.015 | 0.018 | 0.018 | 0.031 | 0.033 | 0.014 | 0.009 | 0.011 | 0.007 | 0.008 | 0.012 | 0.014 |
|       | 1時間値が0.20mg/m <sup>3</sup> を超えた時間数 | 時間                | 0     | 0     | 0     | 0     | 0     | 0     | 0     | 0     | 0     | 0     | 0     | 0     |
|       | 日平均値が0.10mg/m <sup>3</sup> を超えた日数  | 日                 | 0     | 0     | 0     | 0     | 0     | 0     | 0     | 0     | 0     | 0     | 0     | 0     |
|       | 1時間値の最高値                           | mg/m <sup>3</sup> | 0.071 | 0.122 | 0.177 | 0.133 | 0.112 | 0.051 | 0.044 | 0.043 | 0.030 | 0.054 | 0.049 | 0.061 |
|       | 日平均値の最高値                           | mg/m <sup>3</sup> | 0.027 | 0.036 | 0.049 | 0.065 | 0.070 | 0.028 | 0.022 | 0.027 | 0.014 | 0.015 | 0.027 | 0.038 |
| 吉田    | 有効測定日数と測定時間                        | 日                 | 30    | 31    | 30    | 31    | 31    | 30    | 31    | 30    | 31    | 31    | 28    | 31    |
|       |                                    | 時間                | 718   | 743   | 711   | 743   | 743   | 719   | 742   | 717   | 743   | 743   | 671   | 743   |
|       | 月平均値                               | mg/m <sup>3</sup> | 0.014 | 0.017 | 0.016 | 0.024 | 0.025 | 0.012 | 0.008 | 0.010 | 0.006 | 0.007 | 0.012 | 0.013 |
|       | 1時間値が0.20mg/m <sup>3</sup> を超えた時間数 | 時間                | 0     | 0     | 0     | 0     | 0     | 0     | 0     | 0     | 0     | 0     | 0     | 0     |
|       | 日平均値が0.10mg/m <sup>3</sup> を超えた日数  | 日                 | 0     | 0     | 0     | 0     | 0     | 0     | 0     | 0     | 0     | 0     | 0     | 0     |
|       | 1時間値の最高値                           | mg/m <sup>3</sup> | 0.043 | 0.117 | 0.048 | 0.086 | 0.077 | 0.042 | 0.044 | 0.043 | 0.029 | 0.033 | 0.062 | 0.062 |
|       | 日平均値の最高値                           | mg/m <sup>3</sup> | 0.030 | 0.039 | 0.031 | 0.047 | 0.051 | 0.026 | 0.021 | 0.032 | 0.015 | 0.015 | 0.024 | 0.045 |
| 南部    | 有効測定日数と測定時間                        | 日                 | 30    | 31    | 30    | 31    | 31    | 30    | 31    | 30    | 31    | 31    | 26    | 31    |
|       |                                    | 時間                | 719   | 741   | 717   | 740   | 741   | 716   | 743   | 717   | 743   | 742   | 624   | 741   |
|       | 月平均値                               | mg/m <sup>3</sup> | 0.013 | 0.017 | 0.019 | 0.036 | 0.038 | 0.017 | 0.009 | 0.011 | 0.007 | 0.008 | 0.011 | 0.010 |
|       | 1時間値が0.20mg/m <sup>3</sup> を超えた時間数 | 時間                | 0     | 0     | 0     | 0     | 5     | 0     | 0     | 0     | 0     | 0     | 0     | 0     |
|       | 日平均値が0.10mg/m <sup>3</sup> を超えた日数  | 日                 | 0     | 0     | 0     | 0     | 2     | 0     | 0     | 0     | 0     | 0     | 0     | 0     |
|       | 1時間値の最高値                           | mg/m <sup>3</sup> | 0.094 | 0.059 | 0.069 | 0.107 | 0.260 | 0.053 | 0.037 | 0.037 | 0.036 | 0.039 | 0.054 | 0.071 |
|       | 日平均値の最高値                           | mg/m <sup>3</sup> | 0.030 | 0.041 | 0.043 | 0.077 | 0.115 | 0.036 | 0.020 | 0.025 | 0.016 | 0.016 | 0.025 | 0.023 |

浮遊粒子状物質(SPM)つづき

| 局     | 平成25年度                             |                   | 4月    | 5月    | 6月    | 7月    | 8月    | 9月    | 10月   | 11月   | 12月   | 1月    | 2月    | 3月    |
|-------|------------------------------------|-------------------|-------|-------|-------|-------|-------|-------|-------|-------|-------|-------|-------|-------|
| 南アルプス | 有効測定日数と測定時間                        | 日                 | 30    | 31    | 30    | 31    | 31    | 30    | 31    | 30    | 31    | 31    | 28    | 31    |
|       |                                    | 時間                | 718   | 741   | 716   | 743   | 743   | 718   | 742   | 716   | 742   | 742   | 668   | 743   |
|       | 月平均値                               | mg/m <sup>3</sup> | 0.014 | 0.018 | 0.020 | 0.030 | 0.031 | 0.015 | 0.012 | 0.016 | 0.015 | 0.014 | 0.016 | 0.016 |
|       | 1時間値が0.20mg/m <sup>3</sup> を超えた時間数 | 時間                | 0     | 0     | 0     | 0     | 0     | 0     | 0     | 0     | 0     | 0     | 0     | 0     |
|       | 日平均値が0.10mg/m <sup>3</sup> を超えた日数  | 日                 | 0     | 0     | 0     | 0     | 0     | 0     | 0     | 0     | 0     | 0     | 0     | 0     |
|       | 1時間値の最高値                           | mg/m <sup>3</sup> | 0.047 | 0.118 | 0.079 | 0.087 | 0.113 | 0.063 | 0.043 | 0.075 | 0.065 | 0.063 | 0.080 | 0.173 |
|       | 日平均値の最高値                           | mg/m <sup>3</sup> | 0.028 | 0.041 | 0.041 | 0.060 | 0.065 | 0.034 | 0.025 | 0.036 | 0.035 | 0.035 | 0.050 | 0.048 |
| 葦崎    | 有効測定日数と測定時間                        | 日                 | 30    | 31    | 30    | 31    | 31    | 30    | 31    | 30    | 31    | 31    | 28    | 31    |
|       |                                    | 時間                | 719   | 736   | 719   | 740   | 743   | 716   | 739   | 717   | 742   | 740   | 668   | 743   |
|       | 月平均値                               | mg/m <sup>3</sup> | 0.013 | 0.015 | 0.017 | 0.025 | 0.027 | 0.014 | 0.011 | 0.014 | 0.011 | 0.011 | 0.014 | 0.015 |
|       | 1時間値が0.20mg/m <sup>3</sup> を超えた時間数 | 時間                | 0     | 0     | 0     | 0     | 0     | 0     | 0     | 0     | 0     | 0     | 0     | 0     |
|       | 日平均値が0.10mg/m <sup>3</sup> を超えた日数  | 日                 | 0     | 0     | 0     | 0     | 0     | 0     | 0     | 0     | 0     | 0     | 0     | 0     |
|       | 1時間値の最高値                           | mg/m <sup>3</sup> | 0.055 | 0.056 | 0.091 | 0.092 | 0.095 | 0.048 | 0.042 | 0.057 | 0.066 | 0.064 | 0.143 | 0.119 |
|       | 日平均値の最高値                           | mg/m <sup>3</sup> | 0.027 | 0.032 | 0.031 | 0.057 | 0.051 | 0.025 | 0.024 | 0.036 | 0.031 | 0.029 | 0.048 | 0.039 |
| 笛吹    | 有効測定日数と測定時間                        | 日                 | 30    | 31    | 30    | 31    | 31    | 30    | 31    | 30    | 31    | 31    | 28    | 31    |
|       |                                    | 時間                | 717   | 742   | 715   | 742   | 742   | 719   | 743   | 716   | 741   | 742   | 671   | 741   |
|       | 月平均値                               | mg/m <sup>3</sup> | 0.014 | 0.018 | 0.019 | 0.033 | 0.043 | 0.016 | 0.011 | 0.016 | 0.017 | 0.017 | 0.015 | 0.016 |
|       | 1時間値が0.20mg/m <sup>3</sup> を超えた時間数 | 時間                | 0     | 0     | 0     | 0     | 6     | 0     | 0     | 0     | 0     | 0     | 0     | 0     |
|       | 日平均値が0.10mg/m <sup>3</sup> を超えた日数  | 日                 | 0     | 0     | 0     | 0     | 2     | 0     | 0     | 0     | 0     | 0     | 0     | 0     |
|       | 1時間値の最高値                           | mg/m <sup>3</sup> | 0.039 | 0.131 | 0.056 | 0.122 | 0.230 | 0.070 | 0.049 | 0.087 | 0.102 | 0.129 | 0.078 | 0.099 |
|       | 日平均値の最高値                           | mg/m <sup>3</sup> | 0.026 | 0.034 | 0.034 | 0.070 | 0.125 | 0.037 | 0.024 | 0.036 | 0.050 | 0.051 | 0.039 | 0.049 |
| 東山梨   | 有効測定日数と測定時間                        | 日                 | 30    | 31    | 30    | 30    | 31    | 27    | 31    | 30    | 31    | 31    | 28    | 31    |
|       |                                    | 時間                | 719   | 742   | 716   | 732   | 743   | 665   | 742   | 717   | 742   | 743   | 671   | 743   |
|       | 月平均値                               | mg/m <sup>3</sup> | 0.016 | 0.019 | 0.021 | 0.036 | 0.041 | 0.017 | 0.012 | 0.015 | 0.015 | 0.016 | 0.015 | 0.017 |
|       | 1時間値が0.20mg/m <sup>3</sup> を超えた時間数 | 時間                | 0     | 0     | 0     | 1     | 2     | 0     | 0     | 0     | 0     | 0     | 0     | 0     |
|       | 日平均値が0.10mg/m <sup>3</sup> を超えた日数  | 日                 | 0     | 0     | 0     | 0     | 0     | 0     | 0     | 0     | 0     | 0     | 0     | 0     |
|       | 1時間値の最高値                           | mg/m <sup>3</sup> | 0.053 | 0.057 | 0.080 | 0.221 | 0.226 | 0.128 | 0.052 | 0.088 | 0.101 | 0.101 | 0.106 | 0.114 |
|       | 日平均値の最高値                           | mg/m <sup>3</sup> | 0.030 | 0.044 | 0.039 | 0.092 | 0.089 | 0.033 | 0.029 | 0.034 | 0.052 | 0.044 | 0.041 | 0.038 |
| 国母自排  | 有効測定日数と測定時間                        | 日                 | 30    | 31    | 30    | 31    | 31    | 30    | 31    | 30    | 31    | 30    | 27    | 31    |
|       |                                    | 時間                | 719   | 742   | 715   | 742   | 743   | 717   | 743   | 716   | 743   | 738   | 663   | 740   |
|       | 月平均値                               | mg/m <sup>3</sup> | 0.018 | 0.020 | 0.023 | 0.039 | 0.041 | 0.020 | 0.014 | 0.020 | 0.018 | 0.018 | 0.020 | 0.019 |
|       | 1時間値が0.20mg/m <sup>3</sup> を超えた時間数 | 時間                | 0     | 0     | 0     | 0     | 1     | 0     | 0     | 0     | 0     | 0     | 0     | 0     |
|       | 日平均値が0.10mg/m <sup>3</sup> を超えた日数  | 日                 | 0     | 0     | 0     | 0     | 0     | 0     | 0     | 0     | 0     | 0     | 0     | 0     |
|       | 1時間値の最高値                           | mg/m <sup>3</sup> | 0.066 | 0.063 | 0.077 | 0.134 | 0.213 | 0.065 | 0.062 | 0.074 | 0.085 | 0.094 | 0.073 | 0.132 |
|       | 日平均値の最高値                           | mg/m <sup>3</sup> | 0.033 | 0.042 | 0.041 | 0.090 | 0.100 | 0.043 | 0.037 | 0.040 | 0.043 | 0.041 | 0.054 | 0.059 |
| 県庁自排  | 有効測定日数と測定時間                        | 日                 | 30    | 31    | 30    | 30    | 31    | 30    | 31    | 29    | 31    | 31    | 28    | 31    |
|       |                                    | 時間                | 718   | 743   | 718   | 728   | 743   | 719   | 743   | 707   | 740   | 741   | 668   | 739   |
|       | 月平均値                               | mg/m <sup>3</sup> | 0.014 | 0.017 | 0.018 | 0.026 | 0.029 | 0.015 | 0.011 | 0.016 | 0.015 | 0.015 | 0.017 | 0.017 |
|       | 1時間値が0.20mg/m <sup>3</sup> を超えた時間数 | 時間                | 0     | 0     | 0     | 0     | 0     | 0     | 0     | 0     | 0     | 0     | 0     | 0     |
|       | 日平均値が0.10mg/m <sup>3</sup> を超えた日数  | 日                 | 0     | 0     | 0     | 0     | 0     | 0     | 0     | 0     | 0     | 0     | 0     | 0     |
|       | 1時間値の最高値                           | mg/m <sup>3</sup> | 0.050 | 0.089 | 0.057 | 0.076 | 0.095 | 0.041 | 0.039 | 0.056 | 0.064 | 0.083 | 0.074 | 0.151 |
|       | 日平均値の最高値                           | mg/m <sup>3</sup> | 0.028 | 0.035 | 0.031 | 0.054 | 0.056 | 0.029 | 0.027 | 0.034 | 0.039 | 0.037 | 0.051 | 0.060 |

## 微小粒子状物質(PM2.5)

| 局     | 平成25年度                           |                   | 4月   | 5月   | 6月   | 7月   | 8月   | 9月   | 10月  | 11月  | 12月   | 1月   | 2月   | 3月   |
|-------|----------------------------------|-------------------|------|------|------|------|------|------|------|------|-------|------|------|------|
| 甲府富士見 | 有効測定日数と測定時間                      | 日                 | 30   | 31   | 30   | 31   | 31   | 29   | 31   | 30   | 31    | 31   | 28   | 28   |
|       |                                  | 時間                | 718  | 742  | 715  | 742  | 739  | 712  | 742  | 718  | 742   | 742  | 668  | 687  |
|       | 月平均値                             | μg/m <sup>3</sup> | 11.9 | 12.9 | 12.2 | 16.9 | 19.0 | 8.5  | 6.8  | 13.5 | 12.5  | 13.6 | 15.4 | 13.2 |
|       | 日平均値が35 μg/m <sup>3</sup> を超えた日数 | 日                 | 0    | 0    | 0    | 2    | 3    | 0    | 0    | 0    | 0     | 0    | 1    | 0    |
|       | 1時間値の最高値                         | μg/m <sup>3</sup> | 51.0 | 56.0 | 32.0 | 49.0 | 56.0 | 27.0 | 30.0 | 39.0 | 56.0  | 56.0 | 57.0 | 47.0 |
|       | 日平均値の最高値                         | μg/m <sup>3</sup> | 23.5 | 28.7 | 22.8 | 39   | 40.6 | 18.5 | 19.9 | 30.6 | 30.7  | 30.7 | 45.6 | 26.2 |
| 大月    | 有効測定日数と測定時間                      | 日                 | 30   | 30   | 28   | 31   | 31   | 30   | 31   | 30   | 31    | 31   | 28   | 31   |
|       |                                  | 時間                | 719  | 733  | 678  | 743  | 740  | 719  | 743  | 716  | 743   | 743  | 668  | 743  |
|       | 月平均値                             | μg/m <sup>3</sup> | 15.5 | 18.2 | 16.6 | 23.8 | 24.9 | 14.5 | 11.5 | 13   | 8.2   | 9.9  | 12   | 12.6 |
|       | 日平均値が35 μg/m <sup>3</sup> を超えた日数 | 日                 | 0    | 0    | 0    | 4    | 7    | 0    | 0    | 0    | 0     | 0    | 0    | 0    |
|       | 1時間値の最高値                         | μg/m <sup>3</sup> | 46   | 47   | 44   | 62   | 61   | 32   | 33   | 36   | 27    | 43   | 44   | 42   |
|       | 日平均値の最高値                         | μg/m <sup>3</sup> | 25.5 | 33.9 | 28.8 | 45.6 | 47.8 | 26.7 | 24.3 | 26.8 | 17.0  | 15.0 | 25.4 | 27.3 |
| 東山梨   | 有効測定日数と測定時間                      | 日                 | 30   | 31   | 30   | 30   | 31   | 30   | 31   | 30   | 31    | 31   | 28   | 31   |
|       |                                  | 時間                | 719  | 742  | 717  | 737  | 743  | 718  | 742  | 715  | 743   | 740  | 672  | 743  |
|       | 月平均値                             | μg/m <sup>3</sup> | 13.3 | 14.4 | 12.9 | 17.4 | 19.3 | 10.3 | 9.1  | 14.5 | 16.3  | 15.9 | 14.0 | 14.0 |
|       | 日平均値が35 μg/m <sup>3</sup> を超えた日数 | 日                 | 0    | 0    | 0    | 1    | 2    | 0    | 0    | 0    | 2     | 1    | 0    | 0    |
|       | 1時間値の最高値                         | μg/m <sup>3</sup> | 39.5 | 41.9 | 35.3 | 46.4 | 61.7 | 38.0 | 50.9 | 91.7 | 107.6 | 77.9 | 78.5 | 80.6 |
|       | 日平均値の最高値                         | μg/m <sup>3</sup> | 23.0 | 30.6 | 23.3 | 35.3 | 37.8 | 21.8 | 22.7 | 29.8 | 49.4  | 35.9 | 33.2 | 30.3 |
| 国母自排  | 有効測定日数と測定時間                      | 日                 | 28   | 31   | 29   | 31   | 31   | 30   | 31   | 30   | 29    | 9    | 21   | 31   |
|       |                                  | 時間                | 718  | 741  | 712  | 743  | 743  | 715  | 743  | 719  | 689   | 315  | 549  | 739  |
|       | 月平均値                             | μg/m <sup>3</sup> | 13.9 | 15.3 | 15.7 | 24.1 | 25.0 | 16.0 | 13.0 | 19.7 | 19.7  | 20.3 | 17.9 | 14.3 |
|       | 日平均値が35 μg/m <sup>3</sup> を超えた日数 | 日                 | 0    | 0    | 0    | 4    | 9    | 0    | 0    | 1    | 1     | 1    | 1    | 0    |
|       | 1時間値の最高値                         | μg/m <sup>3</sup> | 38.0 | 40.4 | 41.9 | 61.1 | 66.8 | 43.1 | 42.2 | 51.5 | 77.6  | 70.7 | 48.8 | 64.7 |
|       | 日平均値の最高値                         | μg/m <sup>3</sup> | 23.5 | 31.9 | 24.6 | 44.7 | 45.5 | 27.8 | 28   | 36.3 | 39.8  | 35.4 | 36.3 | 32.1 |
| 県庁自排  | 有効測定日数と測定時間                      | 日                 | 30   | 31   | 30   | 30   | 31   | 29   | 31   | 29   | 31    | 30   | 28   | 30   |
|       |                                  | 時間                | 720  | 735  | 720  | 738  | 743  | 704  | 743  | 707  | 738   | 736  | 668  | 734  |
|       | 月平均値                             | μg/m <sup>3</sup> | 14.0 | 15.1 | 14.2 | 19.1 | 20.8 | 10.6 | 9.4  | 15.1 | 14.6  | 15.0 | 15.5 | 14.9 |
|       | 日平均値が35 μg/m <sup>3</sup> を超えた日数 | 日                 | 0    | 0    | 0    | 1    | 3    | 0    | 0    | 0    | 0     | 0    | 1    | 1    |
|       | 1時間値の最高値                         | μg/m <sup>3</sup> | 38.9 | 43.7 | 35.3 | 52.7 | 53.0 | 36.2 | 35.0 | 41.0 | 59.6  | 63.8 | 48.2 | 686  |
|       | 日平均値の最高値                         | μg/m <sup>3</sup> | 24.1 | 32.4 | 23.7 | 40.8 | 40.7 | 20.8 | 22.7 | 32.7 | 32.4  | 33.5 | 38.0 | 36.1 |

二酸化窒素(NO2)

| 局                          | 平成25年度                    |     | 4月    | 5月    | 6月    | 7月    | 8月    | 9月    | 10月   | 11月   | 12月   | 1月    | 2月    | 3月    |
|----------------------------|---------------------------|-----|-------|-------|-------|-------|-------|-------|-------|-------|-------|-------|-------|-------|
| 甲府富士見                      | 有効測定日数と測定時間               | 日   | 30    | 31    | 30    | 30    | 31    | 30    | 31    | 29    | 31    | 31    | 28    | 31    |
|                            |                           | 時間  | 713   | 738   | 714   | 727   | 732   | 714   | 737   | 709   | 737   | 738   | 664   | 737   |
|                            | 月平均値                      | ppm | 0.009 | 0.008 | 0.008 | 0.008 | 0.008 | 0.008 | 0.011 | 0.017 | 0.020 | 0.019 | 0.019 | 0.013 |
|                            | 1時間値の最高値                  | ppm | 0.031 | 0.026 | 0.028 | 0.021 | 0.021 | 0.022 | 0.036 | 0.037 | 0.047 | 0.051 | 0.059 | 0.058 |
|                            | 日平均値の最高値                  | ppm | 0.018 | 0.014 | 0.013 | 0.012 | 0.012 | 0.013 | 0.025 | 0.028 | 0.034 | 0.034 | 0.045 | 0.037 |
|                            | 1時間値が0.2ppmを超えた時間数        | 時間  | 0     | 0     | 0     | 0     | 0     | 0     | 0     | 0     | 0     | 0     | 0     | 0     |
|                            | 1時間値が0.1ppm以上0.2ppm以下の時間数 | 時間  | 0     | 0     | 0     | 0     | 0     | 0     | 0     | 0     | 0     | 0     | 0     | 0     |
|                            | 日平均値が0.06ppmを超えた日数        | 日   | 0     | 0     | 0     | 0     | 0     | 0     | 0     | 0     | 0     | 0     | 0     | 0     |
| 日平均値が0.04ppm以上0.06ppm以下の日数 | 日                         | 0   | 0     | 0     | 0     | 0     | 0     | 0     | 0     | 0     | 0     | 1     | 0     |       |
| 大月                         | 有効測定日数と測定時間               | 日   | 30    | 31    | 30    | 29    | 31    | 30    | 31    | 29    | 31    | 31    | 27    | 31    |
|                            |                           | 時間  | 713   | 738   | 713   | 707   | 736   | 714   | 737   | 709   | 737   | 738   | 661   | 738   |
|                            | 月平均値                      | ppm | 0.016 | 0.014 | 0.012 | 0.011 | 0.011 | 0.011 | 0.012 | 0.018 | 0.022 | 0.022 | 0.026 | 0.019 |
|                            | 1時間値の最高値                  | ppm | 0.059 | 0.061 | 0.063 | 0.047 | 0.051 | 0.055 | 0.041 | 0.048 | 0.054 | 0.049 | 0.071 | 0.054 |
|                            | 日平均値の最高値                  | ppm | 0.025 | 0.027 | 0.022 | 0.020 | 0.018 | 0.023 | 0.021 | 0.029 | 0.032 | 0.032 | 0.041 | 0.039 |
|                            | 1時間値が0.2ppmを超えた時間数        | 時間  | 0     | 0     | 0     | 0     | 0     | 0     | 0     | 0     | 0     | 0     | 0     | 0     |
|                            | 1時間値が0.1ppm以上0.2ppm以下の時間数 | 時間  | 0     | 0     | 0     | 0     | 0     | 0     | 0     | 0     | 0     | 0     | 0     | 0     |
|                            | 日平均値が0.06ppmを超えた日数        | 日   | 0     | 0     | 0     | 0     | 0     | 0     | 0     | 0     | 0     | 0     | 0     | 0     |
| 日平均値が0.04ppm以上0.06ppm以下の日数 | 日                         | 0   | 0     | 0     | 0     | 0     | 0     | 0     | 0     | 0     | 0     | 2     | 0     |       |
| 上野原                        | 有効測定日数と測定時間               | 日   | 30    | 31    | 28    | 30    | 31    | 30    | 30    | 30    | 31    | 31    | 28    | 31    |
|                            |                           | 時間  | 713   | 737   | 698   | 730   | 738   | 714   | 732   | 714   | 737   | 733   | 666   | 738   |
|                            | 月平均値                      | ppm | 0.010 | 0.008 | 0.009 | 0.009 | 0.007 | 0.008 | 0.009 | 0.011 | 0.014 | 0.015 | 0.017 | 0.012 |
|                            | 1時間値の最高値                  | ppm | 0.035 | 0.025 | 0.026 | 0.030 | 0.022 | 0.028 | 0.033 | 0.041 | 0.048 | 0.044 | 0.045 | 0.040 |
|                            | 日平均値の最高値                  | ppm | 0.025 | 0.015 | 0.017 | 0.014 | 0.014 | 0.014 | 0.019 | 0.021 | 0.028 | 0.022 | 0.028 | 0.020 |
|                            | 1時間値が0.2ppmを超えた時間数        | 時間  | 0     | 0     | 0     | 0     | 0     | 0     | 0     | 0     | 0     | 0     | 0     | 0     |
|                            | 1時間値が0.1ppm以上0.2ppm以下の時間数 | 時間  | 0     | 0     | 0     | 0     | 0     | 0     | 0     | 0     | 0     | 0     | 0     | 0     |
|                            | 日平均値が0.06ppmを超えた日数        | 日   | 0     | 0     | 0     | 0     | 0     | 0     | 0     | 0     | 0     | 0     | 0     | 0     |
| 日平均値が0.04ppm以上0.06ppm以下の日数 | 日                         | 0   | 0     | 0     | 0     | 0     | 0     | 0     | 0     | 0     | 0     | 0     | 0     |       |

## 二酸化窒素(NO2)つづき

| 局      | 平成25年度                         |     | 4月    | 5月    | 6月    | 7月    | 8月    | 9月    | 10月   | 11月   | 12月   | 1月    | 2月    | 3月    |
|--------|--------------------------------|-----|-------|-------|-------|-------|-------|-------|-------|-------|-------|-------|-------|-------|
| 都<br>留 | 有効測定日数と<br>測定時間                | 日   | 30    | 31    | 30    | 29    | 30    | 30    | 31    | 30    | 31    | 31    | 28    | 31    |
|        |                                | 時間  | 713   | 737   | 712   | 711   | 734   | 715   | 738   | 713   | 737   | 739   | 667   | 737   |
|        | 月平均値                           | ppm | 0.009 | 0.008 | 0.007 | 0.001 | 0.005 | 0.007 | 0.009 | 0.009 | 0.011 | 0.011 | 0.015 | 0.011 |
|        | 1時間値の最高値                       | ppm | 0.025 | 0.029 | 0.025 | 0.011 | 0.029 | 0.025 | 0.030 | 0.031 | 0.039 | 0.034 | 0.069 | 0.037 |
|        | 日平均値の最高値                       | ppm | 0.015 | 0.013 | 0.012 | 0.007 | 0.013 | 0.010 | 0.016 | 0.016 | 0.023 | 0.020 | 0.026 | 0.021 |
|        | 1時間値が0.2ppmを<br>超えた時間数         | 時間  | 0     | 0     | 0     | 0     | 0     | 0     | 0     | 0     | 0     | 0     | 0     | 0     |
|        | 1時間値が0.1ppm以上<br>0.2ppm以下の時間数  | 時間  | 0     | 0     | 0     | 0     | 0     | 0     | 0     | 0     | 0     | 0     | 0     | 0     |
|        | 日平均値が0.06ppmを<br>超えた日数         | 日   | 0     | 0     | 0     | 0     | 0     | 0     | 0     | 0     | 0     | 0     | 0     | 0     |
|        | 日平均値が0.04ppm以上<br>0.06ppm以下の日数 | 日   | 0     | 0     | 0     | 0     | 0     | 0     | 0     | 0     | 0     | 0     | 0     | 0     |
| 吉<br>田 | 有効測定日数と<br>測定時間                | 日   | 30    | 31    | 28    | 30    | 31    | 30    | 9     | 25    | 31    | 31    | 28    | 31    |
|        |                                | 時間  | 713   | 738   | 686   | 732   | 738   | 713   | 221   | 604   | 736   | 738   | 667   | 738   |
|        | 月平均値                           | ppm | 0.007 | 0.006 | 0.006 | 0.006 | 0.006 | 0.006 | 0.005 | 0.009 | 0.011 | 0.011 | 0.014 | 0.010 |
|        | 1時間値の最高値                       | ppm | 0.022 | 0.017 | 0.018 | 0.018 | 0.030 | 0.020 | 0.017 | 0.039 | 0.048 | 0.039 | 0.052 | 0.043 |
|        | 日平均値の最高値                       | ppm | 0.014 | 0.010 | 0.010 | 0.009 | 0.009 | 0.010 | 0.008 | 0.014 | 0.019 | 0.018 | 0.021 | 0.023 |
|        | 1時間値が0.2ppmを<br>超えた時間数         | 時間  | 0     | 0     | 0     | 0     | 0     | 0     | 0     | 0     | 0     | 0     | 0     | 0     |
|        | 1時間値が0.1ppm以上<br>0.2ppm以下の時間数  | 時間  | 0     | 0     | 0     | 0     | 0     | 0     | 0     | 0     | 0     | 0     | 0     | 0     |
|        | 日平均値が0.06ppmを<br>超えた日数         | 日   | 0     | 0     | 0     | 0     | 0     | 0     | 0     | 0     | 0     | 0     | 0     | 0     |
|        | 日平均値が0.04ppm以上<br>0.06ppm以下の日数 | 日   | 0     | 0     | 0     | 0     | 0     | 0     | 0     | 0     | 0     | 0     | 0     | 0     |
| 南<br>部 | 有効測定日数と<br>測定時間                | 日   | 30    | 31    | 30    | 29    | 31    | 30    | 31    | 30    | 31    | 31    | 22    | 31    |
|        |                                | 時間  | 712   | 739   | 714   | 714   | 738   | 712   | 738   | 711   | 738   | 739   | 545   | 738   |
|        | 月平均値                           | ppm | 0.005 | 0.005 | 0.004 | 0.005 | 0.004 | 0.003 | 0.004 | 0.006 | 0.008 | 0.008 | 0.008 | 0.006 |
|        | 1時間値の最高値                       | ppm | 0.017 | 0.014 | 0.013 | 0.027 | 0.024 | 0.012 | 0.016 | 0.018 | 0.022 | 0.024 | 0.025 | 0.023 |
|        | 日平均値の最高値                       | ppm | 0.010 | 0.007 | 0.007 | 0.007 | 0.007 | 0.006 | 0.007 | 0.010 | 0.014 | 0.016 | 0.014 | 0.012 |
|        | 1時間値が0.2ppmを<br>超えた時間数         | 時間  | 0     | 0     | 0     | 0     | 0     | 0     | 0     | 0     | 0     | 0     | 0     | 0     |
|        | 1時間値が0.1ppm以上<br>0.2ppm以下の時間数  | 時間  | 0     | 0     | 0     | 0     | 0     | 0     | 0     | 0     | 0     | 0     | 0     | 0     |
|        | 日平均値が0.06ppmを<br>超えた日数         | 日   | 0     | 0     | 0     | 0     | 0     | 0     | 0     | 0     | 0     | 0     | 0     | 0     |
|        | 日平均値が0.04ppm以上<br>0.06ppm以下の日数 | 日   | 0     | 0     | 0     | 0     | 0     | 0     | 0     | 0     | 0     | 0     | 0     | 0     |

二酸化窒素(NO2)つづき

| 局                              | 平成25年度                        |     | 4月    | 5月    | 6月    | 7月    | 8月    | 9月    | 10月   | 11月   | 12月   | 1月    | 2月    | 3月    |
|--------------------------------|-------------------------------|-----|-------|-------|-------|-------|-------|-------|-------|-------|-------|-------|-------|-------|
| 南<br>ア<br>ル<br>ブ<br>ス          | 有効測定日数と<br>測定時間               | 日   | 30    | 31    | 28    | 30    | 31    | 30    | 31    | 30    | 31    | 31    | 28    | 31    |
|                                |                               | 時間  | 713   | 738   | 688   | 734   | 739   | 714   | 738   | 711   | 736   | 739   | 665   | 737   |
|                                | 月平均値                          | ppm | 0.006 | 0.005 | 0.005 | 0.005 | 0.005 | 0.006 | 0.008 | 0.013 | 0.016 | 0.014 | 0.014 | 0.009 |
|                                | 1時間値の最高値                      | ppm | 0.023 | 0.020 | 0.015 | 0.012 | 0.017 | 0.019 | 0.028 | 0.036 | 0.043 | 0.043 | 0.050 | 0.049 |
|                                | 日平均値の最高値                      | ppm | 0.011 | 0.009 | 0.008 | 0.007 | 0.009 | 0.010 | 0.016 | 0.023 | 0.031 | 0.028 | 0.034 | 0.031 |
|                                | 1時間値が0.2ppmを<br>超えた時間数        | 時間  | 0     | 0     | 0     | 0     | 0     | 0     | 0     | 0     | 0     | 0     | 0     | 0     |
|                                | 1時間値が0.1ppm以上<br>0.2ppm以下の時間数 | 時間  | 0     | 0     | 0     | 0     | 0     | 0     | 0     | 0     | 0     | 0     | 0     | 0     |
|                                | 日平均値が0.06ppmを<br>超えた日数        | 日   | 0     | 0     | 0     | 0     | 0     | 0     | 0     | 0     | 0     | 0     | 0     | 0     |
| 日平均値が0.04ppm以上<br>0.06ppm以下の日数 | 日                             | 0   | 0     | 0     | 0     | 0     | 0     | 0     | 0     | 0     | 0     | 0     | 0     |       |
| 葦<br>崎                         | 有効測定日数と<br>測定時間               | 日   | 30    | 31    | 30    | 29    | 30    | 30    | 31    | 30    | 31    | 31    | 28    | 31    |
|                                |                               | 時間  | 711   | 738   | 716   | 715   | 735   | 713   | 736   | 713   | 738   | 733   | 667   | 740   |
|                                | 月平均値                          | ppm | 0.009 | 0.008 | 0.009 | 0.009 | 0.009 | 0.010 | 0.013 | 0.015 | 0.015 | 0.013 | 0.012 | 0.011 |
|                                | 1時間値の最高値                      | ppm | 0.032 | 0.035 | 0.025 | 0.021 | 0.023 | 0.030 | 0.039 | 0.035 | 0.042 | 0.041 | 0.046 | 0.047 |
|                                | 日平均値の最高値                      | ppm | 0.020 | 0.017 | 0.014 | 0.014 | 0.014 | 0.018 | 0.027 | 0.023 | 0.029 | 0.028 | 0.034 | 0.027 |
|                                | 1時間値が0.2ppmを<br>超えた時間数        | 時間  | 0     | 0     | 0     | 0     | 0     | 0     | 0     | 0     | 0     | 0     | 0     | 0     |
|                                | 1時間値が0.1ppm以上<br>0.2ppm以下の時間数 | 時間  | 0     | 0     | 0     | 0     | 0     | 0     | 0     | 0     | 0     | 0     | 0     | 0     |
|                                | 日平均値が0.06ppmを<br>超えた日数        | 日   | 0     | 0     | 0     | 0     | 0     | 0     | 0     | 0     | 0     | 0     | 0     | 0     |
| 日平均値が0.04ppm以上<br>0.06ppm以下の日数 | 日                             | 0   | 0     | 0     | 0     | 0     | 0     | 0     | 0     | 0     | 0     | 0     | 0     |       |
| 笛<br>吹                         | 有効測定日数と<br>測定時間               | 日   | 30    | 31    | 30    | 31    | 31    | 30    | 31    | 29    | 31    | 31    | 28    | 31    |
|                                |                               | 時間  | 712   | 737   | 714   | 737   | 737   | 714   | 737   | 704   | 737   | 738   | 666   | 738   |
|                                | 月平均値                          | ppm | 0.008 | 0.010 | 0.010 | 0.010 | 0.009 | 0.011 | 0.014 | 0.019 | 0.020 | 0.020 | 0.021 | 0.016 |
|                                | 1時間値の最高値                      | ppm | 0.038 | 0.044 | 0.031 | 0.035 | 0.032 | 0.041 | 0.037 | 0.045 | 0.047 | 0.049 | 0.061 | 0.054 |
|                                | 日平均値の最高値                      | ppm | 0.016 | 0.019 | 0.015 | 0.015 | 0.015 | 0.019 | 0.024 | 0.030 | 0.035 | 0.034 | 0.044 | 0.037 |
|                                | 1時間値が0.2ppmを<br>超えた時間数        | 時間  | 0     | 0     | 0     | 0     | 0     | 0     | 0     | 0     | 0     | 0     | 0     | 0     |
|                                | 1時間値が0.1ppm以上<br>0.2ppm以下の時間数 | 時間  | 0     | 0     | 0     | 0     | 0     | 0     | 0     | 0     | 0     | 0     | 0     | 0     |
|                                | 日平均値が0.06ppmを<br>超えた日数        | 日   | 0     | 0     | 0     | 0     | 0     | 0     | 0     | 0     | 0     | 0     | 0     | 0     |
| 日平均値が0.04ppm以上<br>0.06ppm以下の日数 | 日                             | 0   | 0     | 0     | 0     | 0     | 0     | 0     | 0     | 0     | 0     | 1     | 0     |       |



## 二酸化窒素(NO2)つづき

| 局    | 平成25年度                     |     | 4月    | 5月    | 6月    | 7月    | 8月    | 9月    | 10月   | 11月   | 12月   | 1月    | 2月    | 3月    |
|------|----------------------------|-----|-------|-------|-------|-------|-------|-------|-------|-------|-------|-------|-------|-------|
| 東山梨  | 有効測定日数と測定時間                | 日   | 30    | 22    | 21    | 30    | 31    | 30    | 31    | 29    | 31    | 31    | 28    | 31    |
|      |                            | 時間  | 714   | 557   | 529   | 726   | 738   | 715   | 735   | 708   | 737   | 739   | 667   | 739   |
|      | 月平均値                       | ppm | 0.008 | 0.016 | 0.009 | 0.007 | 0.006 | 0.005 | 0.007 | 0.008 | 0.010 | 0.010 | 0.011 | 0.008 |
|      | 1時間値の最高値                   | ppm | 0.026 | 0.070 | 0.051 | 0.018 | 0.018 | 0.016 | 0.024 | 0.031 | 0.041 | 0.045 | 0.047 | 0.046 |
|      | 日平均値の最高値                   | ppm | 0.016 | 0.036 | 0.030 | 0.011 | 0.009 | 0.007 | 0.013 | 0.016 | 0.025 | 0.022 | 0.027 | 0.023 |
|      | 1時間値が0.2ppmを超えた時間数         | 時間  | 0     | 0     | 0     | 0     | 0     | 0     | 0     | 0     | 0     | 0     | 0     | 0     |
|      | 1時間値が0.1ppm以上0.2ppm以下の時間数  | 時間  | 0     | 0     | 0     | 0     | 0     | 0     | 0     | 0     | 0     | 0     | 0     | 0     |
|      | 日平均値が0.06ppmを超えた日数         | 日   | 0     | 0     | 0     | 0     | 0     | 0     | 0     | 0     | 0     | 0     | 0     | 0     |
|      | 日平均値が0.04ppm以上0.06ppm以下の日数 | 日   | 0     | 0     | 0     | 0     | 0     | 0     | 0     | 0     | 0     | 0     | 0     | 0     |
| 県庁自排 | 有効測定日数と測定時間                | 日   | 30    | 31    | 30    | 29    | 31    | 30    | 31    | 29    | 31    | 31    | 28    | 30    |
|      |                            | 時間  | 713   | 737   | 714   | 713   | 738   | 714   | 735   | 700   | 733   | 735   | 663   | 732   |
|      | 月平均値                       | ppm | 0.011 | 0.010 | 0.010 | 0.010 | 0.010 | 0.009 | 0.012 | 0.019 | 0.022 | 0.021 | 0.021 | 0.016 |
|      | 1時間値の最高値                   | ppm | 0.032 | 0.028 | 0.028 | 0.024 | 0.028 | 0.026 | 0.036 | 0.048 | 0.048 | 0.048 | 0.057 | 0.060 |
|      | 日平均値の最高値                   | ppm | 0.019 | 0.017 | 0.016 | 0.014 | 0.017 | 0.015 | 0.025 | 0.030 | 0.036 | 0.036 | 0.043 | 0.042 |
|      | 1時間値が0.2ppmを超えた時間数         | 時間  | 0     | 0     | 0     | 0     | 0     | 0     | 0     | 0     | 0     | 0     | 0     | 0     |
|      | 1時間値が0.1ppm以上0.2ppm以下の時間数  | 時間  | 0     | 0     | 0     | 0     | 0     | 0     | 0     | 0     | 0     | 0     | 0     | 0     |
|      | 日平均値が0.06ppmを超えた日数         | 日   | 0     | 0     | 0     | 0     | 0     | 0     | 0     | 0     | 0     | 0     | 0     | 0     |
|      | 日平均値が0.04ppm以上0.06ppm以下の日数 | 日   | 0     | 0     | 0     | 0     | 0     | 0     | 0     | 0     | 0     | 0     | 1     | 1     |

一酸化窒素(NO)

| 局     | 平成25年度      |     | 4月    | 5月    | 6月    | 7月    | 8月    | 9月    | 10月   | 11月   | 12月   | 1月    | 2月    | 3月    |
|-------|-------------|-----|-------|-------|-------|-------|-------|-------|-------|-------|-------|-------|-------|-------|
| 甲府富士見 | 有効測定日数と測定時間 | 日   | 30    | 31    | 30    | 30    | 31    | 30    | 31    | 29    | 31    | 31    | 28    | 31    |
|       |             | 時間  | 713   | 738   | 714   | 727   | 732   | 714   | 737   | 709   | 737   | 738   | 664   | 737   |
|       | 月平均値        | ppm | 0.001 | 0.001 | 0.001 | 0.001 | 0.001 | 0.001 | 0.002 | 0.007 | 0.011 | 0.009 | 0.005 | 0.003 |
|       | 1時間値の最高値    | ppm | 0.012 | 0.007 | 0.015 | 0.023 | 0.009 | 0.021 | 0.031 | 0.053 | 0.075 | 0.110 | 0.057 | 0.045 |
|       | 日平均値の最高値    | ppm | 0.002 | 0.002 | 0.004 | 0.006 | 0.003 | 0.008 | 0.011 | 0.021 | 0.033 | 0.027 | 0.020 | 0.016 |
| 大月    | 有効測定日数と測定時間 | 日   | 30    | 31    | 30    | 29    | 31    | 30    | 31    | 29    | 31    | 31    | 27    | 31    |
|       |             | 時間  | 713   | 738   | 713   | 707   | 736   | 714   | 737   | 709   | 737   | 738   | 661   | 738   |
|       | 月平均値        | ppm | 0.007 | 0.005 | 0.005 | 0.006 | 0.005 | 0.006 | 0.009 | 0.021 | 0.029 | 0.028 | 0.022 | 0.010 |
|       | 1時間値の最高値    | ppm | 0.082 | 0.064 | 0.066 | 0.077 | 0.050 | 0.061 | 0.072 | 0.140 | 0.213 | 0.172 | 0.151 | 0.118 |
|       | 日平均値の最高値    | ppm | 0.019 | 0.017 | 0.012 | 0.016 | 0.014 | 0.014 | 0.024 | 0.048 | 0.066 | 0.060 | 0.052 | 0.038 |
| 上野原   | 有効測定日数と測定時間 | 日   | 30    | 31    | 28    | 30    | 31    | 30    | 30    | 30    | 31    | 31    | 28    | 31    |
|       |             | 時間  | 713   | 737   | 698   | 730   | 738   | 714   | 732   | 714   | 737   | 733   | 666   | 738   |
|       | 月平均値        | ppm | 0.001 | 0.001 | 0.001 | 0.002 | 0.001 | 0.002 | 0.004 | 0.005 | 0.007 | 0.007 | 0.006 | 0.003 |
|       | 1時間値の最高値    | ppm | 0.032 | 0.021 | 0.025 | 0.040 | 0.020 | 0.029 | 0.037 | 0.063 | 0.103 | 0.074 | 0.070 | 0.059 |
|       | 日平均値の最高値    | ppm | 0.005 | 0.003 | 0.004 | 0.009 | 0.003 | 0.005 | 0.019 | 0.019 | 0.027 | 0.020 | 0.019 | 0.017 |
| 都留    | 有効測定日数と測定時間 | 日   | 30    | 31    | 30    | 29    | 30    | 30    | 31    | 30    | 31    | 31    | 28    | 31    |
|       |             | 時間  | 713   | 737   | 712   | 711   | 733   | 715   | 738   | 713   | 737   | 739   | 667   | 737   |
|       | 月平均値        | ppm | 0.006 | 0.006 | 0.007 | 0.006 | 0.004 | 0.005 | 0.009 | 0.008 | 0.009 | 0.007 | 0.009 | 0.007 |
|       | 1時間値の最高値    | ppm | 0.037 | 0.029 | 0.071 | 0.030 | 0.024 | 0.031 | 0.059 | 0.062 | 0.095 | 0.064 | 0.123 | 0.057 |
|       | 日平均値の最高値    | ppm | 0.012 | 0.010 | 0.014 | 0.012 | 0.008 | 0.009 | 0.024 | 0.024 | 0.028 | 0.016 | 0.019 | 0.020 |
| 吉田    | 有効測定日数と測定時間 | 日   | 30    | 31    | 28    | 30    | 31    | 30    | 9     | 25    | 31    | 31    | 28    | 31    |
|       |             | 時間  | 713   | 738   | 686   | 732   | 738   | 713   | 221   | 604   | 736   | 738   | 667   | 738   |
|       | 月平均値        | ppm | 0.001 | 0.001 | 0.001 | 0.001 | 0.001 | 0.001 | 0.001 | 0.002 | 0.002 | 0.002 | 0.003 | 0.002 |
|       | 1時間値の最高値    | ppm | 0.004 | 0.010 | 0.007 | 0.005 | 0.044 | 0.008 | 0.006 | 0.016 | 0.024 | 0.041 | 0.039 | 0.073 |
|       | 日平均値の最高値    | ppm | 0.001 | 0.003 | 0.002 | 0.001 | 0.005 | 0.002 | 0.001 | 0.003 | 0.004 | 0.007 | 0.005 | 0.009 |
| 南部    | 有効測定日数と測定時間 | 日   | 30    | 31    | 30    | 29    | 31    | 30    | 31    | 30    | 31    | 31    | 22    | 31    |
|       |             | 時間  | 712   | 739   | 714   | 714   | 738   | 712   | 738   | 711   | 738   | 739   | 545   | 738   |
|       | 月平均値        | ppm | 0.000 | 0.000 | 0.000 | 0.001 | 0.001 | 0.000 | 0.000 | 0.001 | 0.001 | 0.001 | 0.001 | 0.000 |
|       | 1時間値の最高値    | ppm | 0.005 | 0.004 | 0.005 | 0.037 | 0.034 | 0.007 | 0.006 | 0.009 | 0.012 | 0.011 | 0.006 | 0.011 |
|       | 日平均値の最高値    | ppm | 0.001 | 0.001 | 0.001 | 0.004 | 0.002 | 0.001 | 0.001 | 0.002 | 0.002 | 0.003 | 0.001 | 0.001 |

## 一酸化窒素(NO)つづき

| 局     | 平成25年度      |     | 4月    | 5月    | 6月    | 7月    | 8月    | 9月    | 10月   | 11月   | 12月   | 1月    | 2月    | 3月    |
|-------|-------------|-----|-------|-------|-------|-------|-------|-------|-------|-------|-------|-------|-------|-------|
| 南アルプス | 有効測定日数と測定時間 | 日   | 30    | 31    | 28    | 30    | 31    | 30    | 31    | 30    | 31    | 31    | 28    | 31    |
|       |             | 時間  | 713   | 738   | 688   | 734   | 739   | 714   | 738   | 711   | 736   | 739   | 665   | 737   |
|       | 月平均値        | ppm | 0.001 | 0.001 | 0.001 | 0.001 | 0.001 | 0.001 | 0.002 | 0.006 | 0.009 | 0.006 | 0.004 | 0.002 |
|       | 1時間値の最高値    | ppm | 0.013 | 0.007 | 0.009 | 0.019 | 0.013 | 0.050 | 0.031 | 0.062 | 0.072 | 0.066 | 0.056 | 0.048 |
|       | 日平均値の最高値    | ppm | 0.003 | 0.001 | 0.003 | 0.005 | 0.003 | 0.004 | 0.007 | 0.020 | 0.027 | 0.024 | 0.017 | 0.020 |
| 葎崎    | 有効測定日数と測定時間 | 日   | 30    | 31    | 30    | 29    | 30    | 30    | 31    | 30    | 31    | 31    | 28    | 31    |
|       |             | 時間  | 711   | 738   | 716   | 715   | 735   | 713   | 736   | 713   | 738   | 733   | 667   | 740   |
|       | 月平均値        | ppm | 0.001 | 0.001 | 0.002 | 0.003 | 0.002 | 0.003 | 0.005 | 0.006 | 0.007 | 0.005 | 0.003 | 0.003 |
|       | 1時間値の最高値    | ppm | 0.013 | 0.020 | 0.015 | 0.028 | 0.017 | 0.024 | 0.041 | 0.046 | 0.059 | 0.033 | 0.046 | 0.066 |
|       | 日平均値の最高値    | ppm | 0.003 | 0.004 | 0.005 | 0.009 | 0.006 | 0.007 | 0.013 | 0.015 | 0.028 | 0.015 | 0.013 | 0.023 |
| 笛吹    | 有効測定日数と測定時間 | 日   | 30    | 31    | 30    | 31    | 31    | 30    | 31    | 29    | 31    | 31    | 28    | 31    |
|       |             | 時間  | 712   | 737   | 714   | 737   | 737   | 714   | 737   | 704   | 737   | 738   | 666   | 738   |
|       | 月平均値        | ppm | 0.001 | 0.001 | 0.002 | 0.002 | 0.001 | 0.002 | 0.005 | 0.009 | 0.013 | 0.010 | 0.006 | 0.004 |
|       | 1時間値の最高値    | ppm | 0.017 | 0.020 | 0.030 | 0.030 | 0.026 | 0.043 | 0.057 | 0.084 | 0.117 | 0.138 | 0.098 | 0.055 |
|       | 日平均値の最高値    | ppm | 0.003 | 0.003 | 0.006 | 0.009 | 0.004 | 0.011 | 0.015 | 0.021 | 0.035 | 0.027 | 0.022 | 0.015 |
| 東山梨   | 有効測定日数と測定時間 | 日   | 30    | 22    | 21    | 30    | 31    | 30    | 31    | 29    | 31    | 31    | 28    | 31    |
|       |             | 時間  | 714   | 557   | 529   | 726   | 738   | 715   | 735   | 708   | 737   | 739   | 667   | 739   |
|       | 月平均値        | ppm | 0.002 | 0.002 | 0.003 | 0.003 | 0.002 | 0.003 | 0.004 | 0.004 | 0.005 | 0.004 | 0.004 | 0.003 |
|       | 1時間値の最高値    | ppm | 0.011 | 0.010 | 0.018 | 0.018 | 0.012 | 0.014 | 0.019 | 0.026 | 0.039 | 0.037 | 0.037 | 0.024 |
|       | 日平均値の最高値    | ppm | 0.003 | 0.003 | 0.005 | 0.005 | 0.004 | 0.005 | 0.006 | 0.009 | 0.015 | 0.008 | 0.010 | 0.009 |
| 県庁自排  | 有効測定日数と測定時間 | 日   | 30    | 31    | 30    | 29    | 31    | 30    | 31    | 29    | 31    | 31    | 28    | 30    |
|       |             | 時間  | 713   | 737   | 714   | 713   | 738   | 714   | 735   | 700   | 733   | 735   | 663   | 732   |
|       | 月平均値        | ppm | 0.003 | 0.003 | 0.003 | 0.003 | 0.002 | 0.003 | 0.004 | 0.009 | 0.014 | 0.012 | 0.008 | 0.005 |
|       | 1時間値の最高値    | ppm | 0.015 | 0.017 | 0.018 | 0.024 | 0.013 | 0.040 | 0.044 | 0.061 | 0.069 | 0.089 | 0.054 | 0.069 |
|       | 日平均値の最高値    | ppm | 0.004 | 0.005 | 0.007 | 0.008 | 0.004 | 0.015 | 0.012 | 0.021 | 0.037 | 0.031 | 0.029 | 0.025 |

窒素酸化物(NOx)

| 局     | 平成25年度           |     | 4月    | 5月    | 6月    | 7月    | 8月    | 9月    | 10月   | 11月   | 12月   | 1月    | 2月    | 3月    |
|-------|------------------|-----|-------|-------|-------|-------|-------|-------|-------|-------|-------|-------|-------|-------|
| 甲府富士見 | 有効測定日数と測定時間      | 日   | 30    | 31    | 30    | 30    | 31    | 30    | 31    | 29    | 31    | 31    | 28    | 31    |
|       |                  | 時間  | 713   | 738   | 714   | 727   | 732   | 714   | 737   | 709   | 737   | 738   | 664   | 737   |
|       | 月平均値             | ppm | 0.010 | 0.009 | 0.009 | 0.009 | 0.009 | 0.009 | 0.013 | 0.024 | 0.031 | 0.028 | 0.024 | 0.016 |
|       | 1時間値の最高値         | ppm | 0.037 | 0.033 | 0.030 | 0.032 | 0.026 | 0.029 | 0.058 | 0.083 | 0.108 | 0.151 | 0.086 | 0.085 |
|       | 日平均値の最高値         | ppm | 0.020 | 0.015 | 0.016 | 0.014 | 0.015 | 0.014 | 0.035 | 0.049 | 0.067 | 0.060 | 0.060 | 0.046 |
|       | 月平均値NO2/(NO+NO2) | %   | 90.7  | 91.2  | 88.7  | 84.7  | 86.4  | 86.2  | 82.3  | 71.6  | 63.5  | 66.8  | 78.7  | 84.1  |
| 大月    | 有効測定日数と測定時間      | 日   | 30    | 31    | 30    | 29    | 31    | 30    | 31    | 29    | 31    | 31    | 27    | 31    |
|       |                  | 時間  | 713   | 738   | 713   | 707   | 736   | 714   | 737   | 709   | 737   | 738   | 661   | 738   |
|       | 月平均値             | ppm | 0.024 | 0.019 | 0.017 | 0.017 | 0.016 | 0.017 | 0.021 | 0.039 | 0.051 | 0.050 | 0.048 | 0.030 |
|       | 1時間値の最高値         | ppm | 0.118 | 0.103 | 0.100 | 0.103 | 0.070 | 0.075 | 0.087 | 0.182 | 0.267 | 0.214 | 0.188 | 0.167 |
|       | 日平均値の最高値         | ppm | 0.039 | 0.044 | 0.034 | 0.034 | 0.026 | 0.030 | 0.044 | 0.076 | 0.095 | 0.092 | 0.087 | 0.069 |
|       | 月平均値NO2/(NO+NO2) | %   | 68.8  | 74.0  | 70.8  | 65.9  | 67.5  | 65.8  | 56.6  | 45.8  | 42.7  | 43.9  | 53.7  | 65.0  |
| 上野原   | 有効測定日数と測定時間      | 日   | 30    | 31    | 28    | 30    | 31    | 30    | 30    | 30    | 31    | 31    | 28    | 31    |
|       |                  | 時間  | 713   | 737   | 698   | 730   | 738   | 714   | 732   | 714   | 737   | 733   | 666   | 738   |
|       | 月平均値             | ppm | 0.011 | 0.009 | 0.010 | 0.011 | 0.008 | 0.009 | 0.013 | 0.016 | 0.022 | 0.021 | 0.022 | 0.015 |
|       | 1時間値の最高値         | ppm | 0.047 | 0.039 | 0.038 | 0.052 | 0.035 | 0.037 | 0.064 | 0.096 | 0.129 | 0.103 | 0.103 | 0.081 |
|       | 日平均値の最高値         | ppm | 0.030 | 0.016 | 0.018 | 0.018 | 0.017 | 0.015 | 0.038 | 0.033 | 0.056 | 0.040 | 0.045 | 0.035 |
|       | 月平均値NO2/(NO+NO2) | %   | 88.6  | 91.4  | 85.9  | 79.8  | 85.5  | 81.2  | 69.4  | 69.7  | 65.5  | 68.8  | 74.2  | 78.1  |
| 都留    | 有効測定日数と測定時間      | 日   | 30    | 31    | 30    | 29    | 30    | 30    | 31    | 30    | 31    | 31    | 28    | 31    |
|       |                  | 時間  | 713   | 737   | 712   | 711   | 733   | 715   | 738   | 713   | 737   | 739   | 667   | 737   |
|       | 月平均値             | ppm | 0.015 | 0.013 | 0.014 | 0.007 | 0.010 | 0.012 | 0.017 | 0.018 | 0.019 | 0.018 | 0.024 | 0.018 |
|       | 1時間値の最高値         | ppm | 0.054 | 0.047 | 0.096 | 0.034 | 0.041 | 0.046 | 0.083 | 0.088 | 0.134 | 0.097 | 0.192 | 0.086 |
|       | 日平均値の最高値         | ppm | 0.027 | 0.021 | 0.023 | 0.016 | 0.020 | 0.018 | 0.040 | 0.041 | 0.052 | 0.037 | 0.044 | 0.041 |
|       | 月平均値NO2/(NO+NO2) | %   | 59.7  | 58.7  | 51.7  | 15.3  | 54.7  | 55.2  | 50.1  | 52.8  | 54.9  | 60.2  | 62.1  | 59.6  |
| 吉田    | 有効測定日数と測定時間      | 日   | 30    | 31    | 28    | 30    | 31    | 30    | 9     | 25    | 31    | 31    | 28    | 31    |
|       |                  | 時間  | 713   | 738   | 686   | 732   | 738   | 713   | 221   | 604   | 736   | 738   | 667   | 738   |
|       | 月平均値             | ppm | 0.007 | 0.007 | 0.008 | 0.007 | 0.007 | 0.007 | 0.006 | 0.011 | 0.013 | 0.013 | 0.017 | 0.011 |
|       | 1時間値の最高値         | ppm | 0.023 | 0.022 | 0.020 | 0.019 | 0.072 | 0.021 | 0.021 | 0.055 | 0.068 | 0.080 | 0.062 | 0.074 |
|       | 日平均値の最高値         | ppm | 0.015 | 0.011 | 0.011 | 0.010 | 0.014 | 0.011 | 0.009 | 0.017 | 0.023 | 0.025 | 0.025 | 0.031 |
|       | 月平均値NO2/(NO+NO2) | %   | 92.0  | 86.1  | 84.3  | 88.6  | 86.1  | 88.0  | 83.8  | 84.6  | 83.3  | 83.5  | 84.4  | 85.5  |

## 窒素酸化物(NOx)つづき

| 局                     | 平成25年度               |     | 4月    | 5月    | 6月    | 7月    | 8月    | 9月    | 10月   | 11月   | 12月   | 1月    | 2月    | 3月    |
|-----------------------|----------------------|-----|-------|-------|-------|-------|-------|-------|-------|-------|-------|-------|-------|-------|
| 南<br>部                | 有効測定日数と<br>測定時間      | 日   | 30    | 31    | 30    | 29    | 31    | 30    | 31    | 30    | 31    | 31    | 22    | 31    |
|                       |                      | 時間  | 712   | 739   | 714   | 714   | 738   | 712   | 738   | 711   | 738   | 739   | 545   | 738   |
|                       | 月平均値                 | ppm | 0.006 | 0.005 | 0.004 | 0.005 | 0.005 | 0.004 | 0.005 | 0.007 | 0.008 | 0.009 | 0.009 | 0.007 |
|                       | 1時間値の最高値             | ppm | 0.020 | 0.018 | 0.014 | 0.044 | 0.058 | 0.012 | 0.017 | 0.024 | 0.027 | 0.029 | 0.026 | 0.024 |
|                       | 日平均値の最高値             | ppm | 0.011 | 0.008 | 0.007 | 0.009 | 0.009 | 0.006 | 0.008 | 0.011 | 0.016 | 0.018 | 0.015 | 0.014 |
|                       | 月平均値<br>NO2/(NO+NO2) | %   | 95.2  | 93.7  | 94.3  | 87.6  | 84.3  | 92.9  | 91.4  | 91.1  | 90.4  | 91.3  | 92.1  | 93.6  |
| 南<br>ア<br>ル<br>ブ<br>ス | 有効測定日数と<br>測定時間      | 日   | 30    | 31    | 28    | 30    | 31    | 30    | 31    | 30    | 31    | 31    | 28    | 31    |
|                       |                      | 時間  | 713   | 738   | 688   | 734   | 739   | 714   | 738   | 711   | 736   | 739   | 665   | 737   |
|                       | 月平均値                 | ppm | 0.007 | 0.005 | 0.006 | 0.006 | 0.006 | 0.007 | 0.010 | 0.019 | 0.025 | 0.021 | 0.018 | 0.012 |
|                       | 1時間値の最高値             | ppm | 0.034 | 0.026 | 0.020 | 0.031 | 0.024 | 0.064 | 0.054 | 0.082 | 0.097 | 0.093 | 0.100 | 0.093 |
|                       | 日平均値の最高値             | ppm | 0.013 | 0.011 | 0.011 | 0.010 | 0.012 | 0.012 | 0.023 | 0.043 | 0.058 | 0.050 | 0.041 | 0.051 |
|                       | 月平均値<br>NO2/(NO+NO2) | %   | 87.0  | 89.7  | 85.3  | 85.6  | 82.6  | 83.7  | 79.8  | 69.9  | 63.1  | 69.2  | 77.8  | 81.9  |
| 葦<br>崎                | 有効測定日数と<br>測定時間      | 日   | 30    | 31    | 30    | 29    | 30    | 30    | 31    | 30    | 31    | 31    | 28    | 31    |
|                       |                      | 時間  | 711   | 738   | 716   | 715   | 735   | 713   | 736   | 713   | 738   | 733   | 667   | 740   |
|                       | 月平均値                 | ppm | 0.010 | 0.009 | 0.011 | 0.012 | 0.011 | 0.012 | 0.017 | 0.020 | 0.022 | 0.018 | 0.015 | 0.014 |
|                       | 1時間値の最高値             | ppm | 0.038 | 0.037 | 0.036 | 0.038 | 0.033 | 0.047 | 0.059 | 0.073 | 0.087 | 0.062 | 0.078 | 0.106 |
|                       | 日平均値の最高値             | ppm | 0.023 | 0.018 | 0.018 | 0.019 | 0.017 | 0.022 | 0.040 | 0.036 | 0.055 | 0.042 | 0.044 | 0.050 |
|                       | 月平均値<br>NO2/(NO+NO2) | %   | 88.4  | 86.5  | 83.8  | 73.5  | 80.0  | 77.6  | 73.5  | 72.0  | 67.2  | 73.8  | 78.6  | 78.3  |
| 笛<br>吹                | 有効測定日数と<br>測定時間      | 日   | 30    | 31    | 30    | 31    | 31    | 30    | 31    | 29    | 31    | 31    | 28    | 31    |
|                       |                      | 時間  | 712   | 737   | 714   | 737   | 737   | 714   | 737   | 704   | 737   | 738   | 666   | 738   |
|                       | 月平均値                 | ppm | 0.009 | 0.011 | 0.011 | 0.012 | 0.011 | 0.013 | 0.018 | 0.028 | 0.033 | 0.030 | 0.027 | 0.019 |
|                       | 1時間値の最高値             | ppm | 0.048 | 0.060 | 0.043 | 0.051 | 0.058 | 0.064 | 0.078 | 0.122 | 0.161 | 0.185 | 0.155 | 0.098 |
|                       | 日平均値の最高値             | ppm | 0.018 | 0.022 | 0.017 | 0.020 | 0.018 | 0.022 | 0.040 | 0.047 | 0.067 | 0.060 | 0.060 | 0.046 |
|                       | 月平均値<br>NO2/(NO+NO2) | %   | 88.7  | 90.2  | 86.3  | 82.6  | 86.7  | 83.2  | 74.4  | 67.9  | 62.0  | 66.6  | 76.9  | 80.9  |
| 東<br>山<br>梨           | 有効測定日数と<br>測定時間      | 日   | 30    | 22    | 21    | 30    | 31    | 30    | 31    | 29    | 31    | 31    | 28    | 31    |
|                       |                      | 時間  | 714   | 557   | 529   | 726   | 738   | 715   | 735   | 708   | 737   | 739   | 667   | 739   |
|                       | 月平均値                 | ppm | 0.010 | 0.018 | 0.012 | 0.009 | 0.008 | 0.008 | 0.010 | 0.013 | 0.015 | 0.014 | 0.015 | 0.011 |
|                       | 1時間値の最高値             | ppm | 0.034 | 0.071 | 0.060 | 0.029 | 0.022 | 0.026 | 0.039 | 0.051 | 0.061 | 0.069 | 0.068 | 0.055 |
|                       | 日平均値の最高値             | ppm | 0.019 | 0.039 | 0.032 | 0.015 | 0.012 | 0.010 | 0.018 | 0.025 | 0.039 | 0.030 | 0.037 | 0.032 |
|                       | 月平均値<br>NO2/(NO+NO2) | %   | 79.8  | 88.7  | 77.1  | 71.9  | 70.6  | 66.0  | 64.8  | 66.0  | 66.5  | 70.8  | 73.4  | 75.3  |

窒素酸化物(NOx)つづき

| 局        | 平成25年度               |     | 4月    | 5月    | 6月    | 7月    | 8月    | 9月    | 10月   | 11月   | 12月   | 1月    | 2月    | 3月    |
|----------|----------------------|-----|-------|-------|-------|-------|-------|-------|-------|-------|-------|-------|-------|-------|
| 県庁<br>自排 | 有効測定日数と<br>測定時間      | 日   | 30    | 31    | 30    | 29    | 31    | 30    | 31    | 29    | 31    | 31    | 28    | 30    |
|          |                      | 時間  | 713   | 737   | 714   | 713   | 738   | 714   | 735   | 700   | 733   | 735   | 663   | 732   |
|          | 月平均値                 | ppm | 0.014 | 0.013 | 0.013 | 0.014 | 0.012 | 0.012 | 0.016 | 0.028 | 0.036 | 0.032 | 0.029 | 0.021 |
|          | 1時間値の最高値             | ppm | 0.042 | 0.037 | 0.039 | 0.039 | 0.032 | 0.058 | 0.070 | 0.091 | 0.102 | 0.125 | 0.095 | 0.129 |
|          | 日平均値の最高値             | ppm | 0.023 | 0.021 | 0.020 | 0.021 | 0.020 | 0.027 | 0.035 | 0.049 | 0.070 | 0.065 | 0.058 | 0.057 |
|          | 月平均値<br>NO2/(NO+NO2) | %   | 79.8  | 80.0  | 77.5  | 76.3  | 81.7  | 76.8  | 75.1  | 68.9  | 61.0  | 64.4  | 73.2  | 76.3  |

光化学オキシダント(Ox)

| 局                   | 平成25年度                            |       | 4月    | 5月    | 6月    | 7月    | 8月    | 9月    | 10月   | 11月   | 12月   | 1月    | 2月    | 3月    |
|---------------------|-----------------------------------|-------|-------|-------|-------|-------|-------|-------|-------|-------|-------|-------|-------|-------|
| 甲府<br>富士見           | 昼間の測定日数と<br>測定時間                  | 日     | 30    | 31    | 30    | 31    | 31    | 30    | 31    | 30    | 31    | 31    | 28    | 30    |
|                     |                                   | 時間    | 447   | 460   | 447   | 454   | 457   | 447   | 462   | 440   | 459   | 462   | 416   | 425   |
|                     | 昼間の1時間値の<br>月平均値                  | ppm   | 0.047 | 0.054 | 0.043 | 0.035 | 0.038 | 0.039 | 0.028 | 0.022 | 0.019 | 0.022 | 0.025 | 0.032 |
|                     | 昼間の1時間値が<br>0.06ppmを超えた日数と<br>時間数 | 日     | 14    | 24    | 14    | 5     | 13    | 12    | 0     | 0     | 0     | 0     | 0     | 2     |
|                     |                                   | 時間    | 63    | 177   | 77    | 17    | 37    | 50    | 0     | 0     | 0     | 0     | 0     | 3     |
|                     | 昼間の1時間値が<br>0.12ppm以上の日数と<br>時間数  | 日     | 0     | 0     | 0     | 0     | 0     | 0     | 0     | 0     | 0     | 0     | 0     | 0     |
|                     |                                   | 時間    | 0     | 0     | 0     | 0     | 0     | 0     | 0     | 0     | 0     | 0     | 0     | 0     |
|                     | 昼間1時間値の最高値                        | ppm   | 0.072 | 0.098 | 0.076 | 0.074 | 0.084 | 0.084 | 0.059 | 0.060 | 0.044 | 0.046 | 0.048 | 0.064 |
| 昼間の日最高1時間値<br>の月平均値 | ppm                               | 0.059 | 0.069 | 0.058 | 0.050 | 0.054 | 0.055 | 0.041 | 0.039 | 0.033 | 0.035 | 0.037 | 0.041 |       |
| 大<br>月              | 昼間の測定日数と<br>測定時間                  | 日     | 30    | 31    | 30    | 30    | 31    | 30    | 31    | 30    | 31    | 31    | 28    | 30    |
|                     |                                   | 時間    | 450   | 464   | 441   | 433   | 456   | 450   | 465   | 444   | 465   | 464   | 415   | 428   |
|                     | 昼間の1時間値の<br>月平均値                  | ppm   | 0.042 | 0.044 | 0.034 | 0.029 | 0.040 | 0.031 | 0.020 | 0.019 | 0.017 | 0.019 | 0.023 | 0.031 |
|                     | 昼間の1時間値が<br>0.06ppmを超えた日数と<br>時間数 | 日     | 13    | 19    | 10    | 8     | 18    | 11    | 0     | 0     | 0     | 0     | 0     | 3     |
|                     |                                   | 時間    | 47    | 107   | 43    | 37    | 98    | 45    | 0     | 0     | 0     | 0     | 0     | 4     |
|                     | 昼間の1時間値が<br>0.12ppm以上の日数と<br>時間数  | 日     | 0     | 0     | 0     | 0     | 0     | 0     | 0     | 0     | 0     | 0     | 0     | 0     |
|                     |                                   | 時間    | 0     | 0     | 0     | 0     | 0     | 0     | 0     | 0     | 0     | 0     | 0     | 0     |
| 昼間1時間値の最高値          | ppm                               | 0.074 | 0.098 | 0.102 | 0.119 | 0.106 | 0.097 | 0.055 | 0.054 | 0.045 | 0.046 | 0.050 | 0.063 |       |
| 昼間の日最高1時間値<br>の月平均値 | ppm                               | 0.057 | 0.065 | 0.053 | 0.050 | 0.067 | 0.053 | 0.036 | 0.039 | 0.034 | 0.036 | 0.040 | 0.043 |       |

## 光化学オキシダント(Ox)つづき

| 局               | 平成25年度                    |       | 4月    | 5月    | 6月    | 7月    | 8月    | 9月    | 10月   | 11月   | 12月   | 1月    | 2月    | 3月    |
|-----------------|---------------------------|-------|-------|-------|-------|-------|-------|-------|-------|-------|-------|-------|-------|-------|
| 上野原             | 昼間の測定日数と測定時間              | 日     | 30    | 31    | 30    | 31    | 31    | 30    | 29    | 30    | 31    | 31    | 28    | 30    |
|                 |                           | 時間    | 450   | 464   | 443   | 463   | 456   | 450   | 421   | 450   | 464   | 465   | 420   | 429   |
|                 | 昼間の1時間値の月平均値              | ppm   | 0.048 | 0.050 | 0.035 | 0.038 | 0.036 | 0.022 | 0.013 | 0.022 | 0.017 | 0.025 | 0.025 | 0.031 |
|                 | 昼間の1時間値が0.06ppmを超えた日数と時間数 | 日     | 20    | 20    | 14    | 19    | 14    | 5     | 1     | 0     | 0     | 0     | 0     | 7     |
|                 |                           | 時間    | 116   | 141   | 72    | 106   | 81    | 18    | 1     | 0     | 0     | 0     | 0     | 17    |
|                 | 昼間の1時間値が0.12ppm以上の日数と時間数  | 日     | 0     | 0     | 0     | 2     | 1     | 0     | 0     | 0     | 0     | 0     | 0     | 0     |
|                 |                           | 時間    | 0     | 0     | 0     | 7     | 2     | 0     | 0     | 0     | 0     | 0     | 0     | 0     |
|                 | 昼間1時間値の最高値                | ppm   | 0.090 | 0.107 | 0.111 | 0.144 | 0.126 | 0.083 | 0.062 | 0.059 | 0.048 | 0.057 | 0.052 | 0.069 |
| 昼間の日最高1時間値の月平均値 | ppm                       | 0.063 | 0.070 | 0.056 | 0.071 | 0.066 | 0.041 | 0.028 | 0.039 | 0.032 | 0.039 | 0.038 | 0.046 |       |
| 都留              | 昼間の測定日数と測定時間              | 日     | 30    | 31    | 30    | 31    | 31    | 30    | 31    | 30    | 31    | 31    | 28    | 29    |
|                 |                           | 時間    | 447   | 460   | 440   | 460   | 461   | 447   | 462   | 428   | 461   | 462   | 401   | 407   |
|                 | 昼間の1時間値の月平均値              | ppm   | 0.047 | 0.047 | 0.036 | 0.036 | 0.035 | 0.028 | 0.020 | 0.023 | 0.023 | 0.024 | 0.022 | 0.034 |
|                 | 昼間の1時間値が0.06ppmを超えた日数と時間数 | 日     | 17    | 18    | 9     | 13    | 8     | 3     | 0     | 0     | 0     | 0     | 0     | 5     |
|                 |                           | 時間    | 65    | 100   | 29    | 51    | 30    | 13    | 0     | 0     | 0     | 0     | 0     | 17    |
|                 | 昼間の1時間値が0.12ppm以上の日数と時間数  | 日     | 0     | 0     | 0     | 0     | 0     | 0     | 0     | 0     | 0     | 0     | 0     | 0     |
|                 |                           | 時間    | 0     | 0     | 0     | 0     | 0     | 0     | 0     | 0     | 0     | 0     | 0     | 0     |
|                 | 昼間1時間値の最高値                | ppm   | 0.072 | 0.094 | 0.081 | 0.107 | 0.090 | 0.073 | 0.048 | 0.047 | 0.046 | 0.045 | 0.040 | 0.069 |
| 昼間の日最高1時間値の月平均値 | ppm                       | 0.059 | 0.064 | 0.051 | 0.057 | 0.051 | 0.043 | 0.030 | 0.036 | 0.035 | 0.035 | 0.030 | 0.044 |       |
| 吉田              | 昼間の測定日数と測定時間              | 日     | 30    | 31    | 30    | 31    | 31    | 30    | 31    | 30    | 31    | 31    | 27    | 31    |
|                 |                           | 時間    | 447   | 462   | 447   | 461   | 462   | 447   | 461   | 441   | 461   | 462   | 381   | 462   |
|                 | 昼間の1時間値の月平均値              | ppm   | 0.052 | 0.051 | 0.041 | 0.041 | 0.040 | 0.033 | 0.027 | 0.028 | 0.027 | 0.028 | 0.027 | 0.041 |
|                 | 昼間の1時間値が0.06ppmを超えた日数と時間数 | 日     | 21    | 20    | 8     | 16    | 11    | 6     | 0     | 0     | 0     | 0     | 0     | 6     |
|                 |                           | 時間    | 113   | 129   | 27    | 66    | 62    | 27    | 0     | 0     | 0     | 0     | 0     | 27    |
|                 | 昼間の1時間値が0.12ppm以上の日数と時間数  | 日     | 0     | 0     | 0     | 0     | 0     | 0     | 0     | 0     | 0     | 0     | 0     | 0     |
|                 |                           | 時間    | 0     | 0     | 0     | 0     | 0     | 0     | 0     | 0     | 0     | 0     | 0     | 0     |
|                 | 昼間1時間値の最高値                | ppm   | 0.075 | 0.102 | 0.082 | 0.112 | 0.087 | 0.090 | 0.055 | 0.056 | 0.050 | 0.044 | 0.051 | 0.071 |
| 昼間の日最高1時間値の月平均値 | ppm                       | 0.061 | 0.064 | 0.053 | 0.061 | 0.054 | 0.046 | 0.036 | 0.041 | 0.038 | 0.038 | 0.036 | 0.050 |       |

光化学オキシダント(Ox)つづき

| 局                     | 平成25年度                            |       | 4月    | 5月    | 6月    | 7月    | 8月    | 9月    | 10月   | 11月   | 12月   | 1月    | 2月    | 3月    |    |
|-----------------------|-----------------------------------|-------|-------|-------|-------|-------|-------|-------|-------|-------|-------|-------|-------|-------|----|
| 南<br>部                | 昼間の測定日数と<br>測定時間                  | 日     | 30    | 31    | 30    | 31    | 31    | 30    | 31    | 30    | 31    | 31    | 25    | 25    |    |
|                       |                                   | 時間    | 447   | 462   | 447   | 461   | 461   | 446   | 462   | 433   | 462   | 462   | 335   | 363   |    |
|                       | 昼間の1時間値の<br>月平均値                  | ppm   | 0.047 | 0.045 | 0.033 | 0.030 | 0.030 | 0.026 | 0.018 | 0.019 | 0.020 | 0.019 | 0.026 | 0.036 |    |
|                       | 昼間の1時間値が<br>0.06ppmを超えた日数と<br>時間数 | 日     | 16    | 18    | 4     | 5     | 5     | 3     | 0     | 0     | 0     | 0     | 0     | 0     | 7  |
|                       |                                   | 時間    | 80    | 92    | 14    | 15    | 19    | 9     | 0     | 0     | 0     | 0     | 0     | 0     | 22 |
|                       | 昼間の1時間値が<br>0.12ppm以上の日数と<br>時間数  | 日     | 0     | 0     | 0     | 0     | 0     | 0     | 0     | 0     | 0     | 0     | 0     | 0     | 0  |
|                       |                                   | 時間    | 0     | 0     | 0     | 0     | 0     | 0     | 0     | 0     | 0     | 0     | 0     | 0     | 0  |
| 昼間1時間値の最高値            | ppm                               | 0.076 | 0.080 | 0.066 | 0.076 | 0.072 | 0.073 | 0.048 | 0.045 | 0.047 | 0.038 | 0.052 | 0.070 |       |    |
| 昼間の日最高1時間値<br>の月平均値   | ppm                               | 0.061 | 0.060 | 0.048 | 0.046 | 0.046 | 0.040 | 0.028 | 0.031 | 0.033 | 0.029 | 0.034 | 0.049 |       |    |
| 南<br>ア<br>ル<br>プ<br>ス | 昼間の測定日数と<br>測定時間                  | 日     | 30    | 31    | 30    | 31    | 31    | 30    | 31    | 30    | 31    | 31    | 28    | 30    |    |
|                       |                                   | 時間    | 450   | 464   | 450   | 464   | 465   | 450   | 465   | 444   | 465   | 465   | 419   | 428   |    |
|                       | 昼間の1時間値の<br>月平均値                  | ppm   | 0.045 | 0.039 | 0.032 | 0.031 | 0.033 | 0.030 | 0.022 | 0.018 | 0.019 | 0.021 | 0.023 | 0.037 |    |
|                       | 昼間の1時間値が<br>0.06ppmを超えた日数と<br>時間数 | 日     | 9     | 4     | 0     | 2     | 2     | 3     | 0     | 0     | 0     | 0     | 0     | 0     | 7  |
|                       |                                   | 時間    | 32    | 11    | 0     | 2     | 7     | 15    | 0     | 0     | 0     | 0     | 0     | 0     | 22 |
|                       | 昼間の1時間値が<br>0.12ppm以上の日数と<br>時間数  | 日     | 0     | 0     | 0     | 0     | 0     | 0     | 0     | 0     | 0     | 0     | 0     | 0     | 0  |
|                       |                                   | 時間    | 0     | 0     | 0     | 0     | 0     | 0     | 0     | 0     | 0     | 0     | 0     | 0     | 0  |
| 昼間1時間値の最高値            | ppm                               | 0.066 | 0.070 | 0.058 | 0.064 | 0.071 | 0.074 | 0.053 | 0.047 | 0.041 | 0.041 | 0.039 | 0.069 |       |    |
| 昼間の日最高1時間値<br>の月平均値   | ppm                               | 0.056 | 0.049 | 0.044 | 0.044 | 0.046 | 0.044 | 0.035 | 0.034 | 0.034 | 0.032 | 0.031 | 0.047 |       |    |
| 葦<br>崎                | 昼間の測定日数と<br>測定時間                  | 日     | 30    | 31    | 30    | 31    | 31    | 30    | 31    | 30    | 31    | 31    | 28    | 29    |    |
|                       |                                   | 時間    | 446   | 459   | 447   | 462   | 462   | 444   | 459   | 441   | 462   | 459   | 417   | 408   |    |
|                       | 昼間の1時間値の<br>月平均値                  | ppm   | 0.049 | 0.048 | 0.037 | 0.032 | 0.036 | 0.030 | 0.021 | 0.020 | 0.022 | 0.025 | 0.030 | 0.035 |    |
|                       | 昼間の1時間値が<br>0.06ppmを超えた日数と<br>時間数 | 日     | 17    | 18    | 9     | 3     | 10    | 3     | 0     | 0     | 0     | 0     | 0     | 0     | 4  |
|                       |                                   | 時間    | 84    | 102   | 35    | 11    | 42    | 14    | 0     | 0     | 0     | 0     | 0     | 0     | 9  |
|                       | 昼間の1時間値が<br>0.12ppm以上の日数と<br>時間数  | 日     | 0     | 0     | 0     | 0     | 0     | 0     | 0     | 0     | 0     | 0     | 0     | 0     | 0  |
|                       |                                   | 時間    | 0     | 0     | 0     | 0     | 0     | 0     | 0     | 0     | 0     | 0     | 0     | 0     | 0  |
| 昼間1時間値の最高値            | ppm                               | 0.073 | 0.088 | 0.071 | 0.075 | 0.074 | 0.072 | 0.051 | 0.047 | 0.043 | 0.047 | 0.049 | 0.064 |       |    |
| 昼間の日最高1時間値<br>の月平均値   | ppm                               | 0.060 | 0.062 | 0.051 | 0.048 | 0.051 | 0.045 | 0.034 | 0.036 | 0.035 | 0.037 | 0.040 | 0.046 |       |    |



## 光化学オキシダント(Ox)つづき

| 局               | 平成25年度                    |       | 4月    | 5月    | 6月    | 7月    | 8月    | 9月    | 10月   | 11月   | 12月   | 1月    | 2月    | 3月    |    |
|-----------------|---------------------------|-------|-------|-------|-------|-------|-------|-------|-------|-------|-------|-------|-------|-------|----|
| 笛吹              | 昼間の測定日数と測定時間              | 日     | 30    | 31    | 30    | 31    | 31    | 30    | 31    | 30    | 31    | 31    | 28    | 31    |    |
|                 |                           | 時間    | 448   | 462   | 448   | 463   | 462   | 448   | 463   | 441   | 463   | 463   | 398   | 463   |    |
|                 | 昼間の1時間値の月平均値              | ppm   | 0.048 | 0.051 | 0.040 | 0.040 | 0.043 | 0.035 | 0.024 | 0.021 | 0.022 | 0.023 | 0.029 | 0.036 |    |
|                 | 昼間の1時間値が0.06ppmを超えた日数と時間数 | 日     | 20    | 21    | 12    | 15    | 19    | 11    | 0     | 0     | 0     | 0     | 0     | 0     | 7  |
|                 |                           | 時間    | 112   | 141   | 60    | 68    | 108   | 48    | 0     | 0     | 0     | 0     | 0     | 0     | 27 |
|                 | 昼間の1時間値が0.12ppm以上の日数と時間数  | 日     | 0     | 0     | 0     | 0     | 0     | 0     | 0     | 0     | 0     | 0     | 0     | 0     | 0  |
|                 |                           | 時間    | 0     | 0     | 0     | 0     | 0     | 0     | 0     | 0     | 0     | 0     | 0     | 0     | 0  |
|                 | 昼間1時間値の最高値                | ppm   | 0.077 | 0.097 | 0.079 | 0.089 | 0.092 | 0.088 | 0.056 | 0.058 | 0.046 | 0.052 | 0.057 | 0.069 |    |
| 昼間の日最高1時間値の月平均値 | ppm                       | 0.062 | 0.067 | 0.055 | 0.060 | 0.064 | 0.054 | 0.039 | 0.041 | 0.038 | 0.039 | 0.043 | 0.050 |       |    |
| 東山梨             | 昼間の測定日数と測定時間              | 日     | 30    | 31    | 30    | 31    | 31    | 30    | 31    | 30    | 31    | 31    | 28    | 30    |    |
|                 |                           | 時間    | 447   | 461   | 447   | 454   | 462   | 447   | 461   | 440   | 462   | 462   | 417   | 425   |    |
|                 | 昼間の1時間値の月平均値              | ppm   | 0.049 | 0.051 | 0.038 | 0.037 | 0.038 | 0.031 | 0.022 | 0.024 | 0.026 | 0.028 | 0.027 | 0.036 |    |
|                 | 昼間の1時間値が0.06ppmを超えた日数と時間数 | 日     | 19    | 21    | 9     | 10    | 12    | 4     | 0     | 0     | 0     | 0     | 0     | 0     | 6  |
|                 |                           | 時間    | 107   | 138   | 40    | 25    | 46    | 16    | 0     | 0     | 0     | 0     | 0     | 0     | 24 |
|                 | 昼間の1時間値が0.12ppm以上の日数と時間数  | 日     | 0     | 0     | 0     | 0     | 0     | 0     | 0     | 0     | 0     | 0     | 0     | 0     | 0  |
|                 |                           | 時間    | 0     | 0     | 0     | 0     | 0     | 0     | 0     | 0     | 0     | 0     | 0     | 0     | 0  |
|                 | 昼間1時間値の最高値                | ppm   | 0.078 | 0.089 | 0.088 | 0.069 | 0.073 | 0.072 | 0.052 | 0.049 | 0.046 | 0.049 | 0.044 | 0.068 |    |
| 昼間の日最高1時間値の月平均値 | ppm                       | 0.061 | 0.067 | 0.052 | 0.054 | 0.056 | 0.045 | 0.033 | 0.038 | 0.038 | 0.040 | 0.036 | 0.046 |       |    |

非メタン炭化水素(NMHC)

| 局     | 平成25年度                  |      | 4月   | 5月   | 6月   | 7月   | 8月   | 9月   | 10月  | 11月  | 12月  | 1月   | 2月   | 3月   |
|-------|-------------------------|------|------|------|------|------|------|------|------|------|------|------|------|------|
| 甲府富士見 | 測定時間                    | 時間   | 713  | 724  | 709  | 709  | 734  | 714  | 738  | 709  | 737  | 737  | 665  | 736  |
|       | 月平均値                    | ppmC | 0.10 | 0.10 | 0.10 | 0.11 | 0.11 | 0.10 | 0.12 | 0.18 | 0.20 | 0.18 | 0.16 | 0.13 |
|       | 6～9時の月平均値               | ppmC | 0.12 | 0.11 | 0.12 | 0.12 | 0.12 | 0.11 | 0.14 | 0.23 | 0.27 | 0.26 | 0.19 | 0.15 |
|       | 6～9時の測定日数               | 日    | 30   | 31   | 29   | 30   | 30   | 30   | 31   | 30   | 31   | 31   | 28   | 31   |
|       | 6～9時の平均値の最高値            | ppmC | 0.19 | 0.23 | 0.17 | 0.23 | 0.17 | 0.16 | 0.28 | 0.33 | 0.44 | 0.45 | 0.37 | 0.26 |
|       | 6～9時の平均値の最低値            | ppmC | 0.04 | 0.05 | 0.07 | 0.06 | 0.08 | 0.06 | 0.06 | 0.10 | 0.05 | 0.05 | 0.03 | 0.05 |
|       | 6～9時の平均値が0.20ppmCを超えた日数 | 日    | 0    | 1    | 0    | 1    | 0    | 0    | 3    | 18   | 22   | 22   | 14   | 5    |
|       | 6～9時の平均値が0.31ppmCを超えた日数 | 日    | 0    | 0    | 0    | 0    | 0    | 0    | 0    | 2    | 11   | 9    | 3    | 0    |
| 大月    | 測定時間                    | 時間   | 550  | 701  | 712  | 727  | 734  | 715  | 738  | 711  | 735  | 739  | 661  | 678  |
|       | 月平均値                    | ppmC | 0.14 | 0.13 | 0.12 | 0.16 | 0.16 | 0.14 | 0.14 | 0.15 | 0.15 | 0.17 | 0.17 | 0.15 |
|       | 6～9時の月平均値               | ppmC | 0.14 | 0.13 | 0.12 | 0.15 | 0.15 | 0.14 | 0.14 | 0.17 | 0.17 | 0.19 | 0.18 | 0.15 |
|       | 6～9時の測定日数               | 日    | 24   | 29   | 30   | 30   | 31   | 30   | 31   | 30   | 31   | 31   | 28   | 28   |
|       | 6～9時の平均値の最高値            | ppmC | 0.18 | 0.17 | 0.18 | 0.20 | 0.20 | 0.18 | 0.26 | 0.28 | 0.27 | 0.37 | 0.33 | 0.32 |
|       | 6～9時の平均値の最低値            | ppmC | 0.10 | 0.10 | 0.09 | 0.10 | 0.11 | 0.11 | 0.09 | 0.11 | 0.11 | 0.09 | 0.09 | 0.08 |
|       | 6～9時の平均値が0.20ppmCを超えた日数 | 日    | 0    | 0    | 0    | 0    | 0    | 0    | 1    | 5    | 4    | 7    | 5    | 3    |
|       | 6～9時の平均値が0.31ppmCを超えた日数 | 日    | 0    | 0    | 0    | 0    | 0    | 0    | 0    | 0    | 0    | 2    | 1    | 1    |

メタン(CH4)

| 局     | 平成25年度       |      | 4月   | 5月   | 6月   | 7月   | 8月   | 9月   | 10月  | 11月  | 12月  | 1月   | 2月   | 3月   |
|-------|--------------|------|------|------|------|------|------|------|------|------|------|------|------|------|
| 甲府富士見 | 測定時間         | 時間   | 713  | 724  | 709  | 709  | 734  | 714  | 738  | 709  | 737  | 737  | 665  | 736  |
|       | 月平均値         | ppmC | 1.89 | 1.89 | 1.87 | 1.85 | 1.88 | 1.87 | 1.88 | 1.96 | 1.94 | 1.95 | 1.96 | 1.90 |
|       | 6～9時の月平均値    | ppmC | 1.91 | 1.91 | 1.89 | 1.89 | 1.93 | 1.89 | 1.90 | 1.99 | 1.98 | 1.98 | 1.98 | 1.92 |
|       | 6～9時の測定日数    | 日    | 30   | 31   | 29   | 30   | 30   | 30   | 31   | 30   | 31   | 31   | 28   | 31   |
|       | 6～9時の平均値の最高値 | ppmC | 2.00 | 1.98 | 1.99 | 2.00 | 2.06 | 1.99 | 2.05 | 2.07 | 2.10 | 2.09 | 2.05 | 2.00 |
|       | 6～9時の平均値の最低値 | ppmC | 1.77 | 1.83 | 1.80 | 1.81 | 1.83 | 1.70 | 1.74 | 1.90 | 1.89 | 1.90 | 1.88 | 1.83 |
| 大月    | 測定時間         | 時間   | 550  | 700  | 711  | 727  | 734  | 715  | 738  | 711  | 735  | 739  | 661  | 611  |
|       | 月平均値         | ppmC | 1.89 | 1.88 | 1.87 | 1.82 | 1.84 | 1.85 | 1.86 | 1.90 | 1.89 | 1.90 | 1.91 | 1.88 |
|       | 6～9時の月平均値    | ppmC | 1.90 | 1.88 | 1.87 | 1.83 | 1.85 | 1.86 | 1.86 | 1.90 | 1.89 | 1.90 | 1.92 | 1.89 |
|       | 6～9時の測定日数    | 日    | 24   | 29   | 30   | 30   | 31   | 30   | 31   | 30   | 31   | 31   | 28   | 25   |
|       | 6～9時の平均値の最高値 | ppmC | 1.94 | 1.92 | 1.95 | 1.94 | 1.93 | 1.93 | 1.91 | 1.93 | 1.92 | 1.95 | 1.95 | 1.94 |
|       | 6～9時の平均値の最低値 | ppmC | 1.83 | 1.81 | 1.77 | 1.75 | 1.78 | 1.74 | 1.79 | 1.83 | 1.84 | 1.86 | 1.85 | 1.81 |

## 全炭化水素(THC)

| 局     | 平成25年度       |      | 4月   | 5月   | 6月   | 7月   | 8月   | 9月   | 10月  | 11月  | 12月  | 1月   | 2月   | 3月   |
|-------|--------------|------|------|------|------|------|------|------|------|------|------|------|------|------|
| 甲府富士見 | 測定時間         | 時間   | 713  | 724  | 709  | 709  | 734  | 714  | 738  | 709  | 737  | 737  | 665  | 736  |
|       | 月平均値         | ppmC | 1.99 | 1.98 | 1.97 | 1.95 | 1.99 | 1.98 | 2.01 | 2.14 | 2.14 | 2.14 | 2.12 | 2.03 |
|       | 6～9時の月平均値    | ppmC | 2.03 | 2.01 | 2.01 | 2.01 | 2.05 | 2.01 | 2.04 | 2.22 | 2.24 | 2.25 | 2.18 | 2.07 |
|       | 6～9時の測定日数    | 日    | 30   | 31   | 29   | 30   | 30   | 30   | 31   | 30   | 31   | 31   | 28   | 31   |
|       | 6～9時の平均値の最高値 | ppmC | 2.14 | 2.19 | 2.16 | 2.17 | 2.17 | 2.14 | 2.22 | 2.39 | 2.48 | 2.50 | 2.37 | 2.26 |
|       | 6～9時の平均値の最低値 | ppmC | 1.88 | 1.91 | 1.89 | 1.91 | 1.93 | 1.76 | 1.80 | 2.00 | 2.00 | 1.96 | 1.91 | 1.89 |
| 大月    | 測定時間         | 時間   | 550  | 700  | 711  | 727  | 734  | 715  | 738  | 711  | 735  | 739  | 661  | 611  |
|       | 月平均値         | ppmC | 2.03 | 2.01 | 1.99 | 1.99 | 2.00 | 2.00 | 1.99 | 2.04 | 2.04 | 2.06 | 2.08 | 2.03 |
|       | 6～9時の月平均値    | ppmC | 2.04 | 2.00 | 1.99 | 1.99 | 2.00 | 2.00 | 1.99 | 2.07 | 2.06 | 2.09 | 2.10 | 2.05 |
|       | 6～9時の測定日数    | 日    | 24   | 29   | 30   | 30   | 31   | 30   | 31   | 30   | 31   | 31   | 28   | 25   |
|       | 6～9時の平均値の最高値 | ppmC | 2.08 | 2.06 | 2.08 | 2.12 | 2.09 | 2.09 | 2.16 | 2.20 | 2.18 | 2.26 | 2.27 | 2.23 |
|       | 6～9時の平均値の最低値 | ppmC | 1.97 | 1.93 | 1.88 | 1.85 | 1.91 | 1.85 | 1.90 | 1.99 | 1.99 | 1.99 | 1.96 | 1.96 |

(6)移動局月間値

平成25年度の設置場所:北杜(北杜市高根町山北割3261・平成24年4月設置)

一酸化窒素(NO)

| 局              | 平成25年度      |     | 4月    | 5月    | 6月    | 7月    | 8月    | 9月    | 10月   | 11月   | 12月   | 1月    | 2月    | 3月    |
|----------------|-------------|-----|-------|-------|-------|-------|-------|-------|-------|-------|-------|-------|-------|-------|
| 移動局<br> <br>北杜 | 有効測定日数と測定時間 | 日   | 30    | 31    | 30    | 29    | 31    | 30    | 31    | 29    | 31    | 31    | 28    | 31    |
|                |             | 時間  | 713   | 733   | 713   | 711   | 738   | 714   | 737   | 708   | 737   | 738   | 666   | 736   |
|                | 月平均値        | ppm | 0.000 | 0.000 | 0.000 | 0.001 | 0.000 | 0.000 | 0.000 | 0.000 | 0.001 | 0.001 | 0.001 | 0.000 |
|                | 1時間値の最高値    | ppm | 0.003 | 0.002 | 0.009 | 0.006 | 0.004 | 0.008 | 0.008 | 0.020 | 0.035 | 0.038 | 0.048 | 0.062 |
|                | 日平均値の最高値    | ppm | 0.000 | 0.001 | 0.002 | 0.002 | 0.001 | 0.001 | 0.001 | 0.001 | 0.003 | 0.002 | 0.004 | 0.003 |

窒素酸化物(NOx)

| 局              | 平成25年度               |     | 4月    | 5月    | 6月    | 7月    | 8月    | 9月    | 10月   | 11月   | 12月   | 1月    | 2月    | 3月    |
|----------------|----------------------|-----|-------|-------|-------|-------|-------|-------|-------|-------|-------|-------|-------|-------|
| 移動局<br> <br>北杜 | 有効測定日数と測定時間          | 日   | 30    | 31    | 30    | 29    | 31    | 30    | 31    | 29    | 31    | 31    | 28    | 31    |
|                |                      | 時間  | 713   | 733   | 713   | 711   | 738   | 714   | 737   | 708   | 737   | 738   | 666   | 736   |
|                | 月平均値                 | ppm | 0.004 | 0.004 | 0.005 | 0.005 | 0.004 | 0.004 | 0.006 | 0.005 | 0.006 | 0.005 | 0.008 | 0.006 |
|                | 1時間値の最高値             | ppm | 0.016 | 0.015 | 0.021 | 0.015 | 0.021 | 0.019 | 0.025 | 0.040 | 0.060 | 0.066 | 0.089 | 0.095 |
|                | 日平均値の最高値             | ppm | 0.010 | 0.010 | 0.009 | 0.007 | 0.008 | 0.008 | 0.012 | 0.011 | 0.016 | 0.012 | 0.019 | 0.015 |
|                | 月平均値<br>NO2/(NO+NO2) | %   | 97.6  | 96.6  | 93.2  | 86.9  | 93.1  | 93.0  | 91.5  | 90.8  | 89.0  | 89.8  | 86.9  | 93.1  |

二酸化窒素(NO2)

| 局              | 平成25年度                     |     | 4月    | 5月    | 6月    | 7月    | 8月    | 9月    | 10月   | 11月   | 12月   | 1月    | 2月    | 3月    |
|----------------|----------------------------|-----|-------|-------|-------|-------|-------|-------|-------|-------|-------|-------|-------|-------|
| 移動局<br> <br>北杜 | 有効測定日数と測定時間                | 日   | 30    | 31    | 30    | 29    | 31    | 30    | 31    | 29    | 31    | 31    | 28    | 31    |
|                |                            | 時間  | 713   | 733   | 713   | 711   | 738   | 714   | 737   | 708   | 737   | 738   | 666   | 736   |
|                | 月平均値                       | ppm | 0.004 | 0.004 | 0.005 | 0.004 | 0.004 | 0.004 | 0.005 | 0.004 | 0.005 | 0.005 | 0.007 | 0.005 |
|                | 1時間値の最高値                   | ppm | 0.016 | 0.013 | 0.012 | 0.011 | 0.017 | 0.015 | 0.024 | 0.023 | 0.036 | 0.036 | 0.049 | 0.033 |
|                | 日平均値の最高値                   | ppm | 0.010 | 0.009 | 0.007 | 0.006 | 0.007 | 0.007 | 0.011 | 0.010 | 0.013 | 0.011 | 0.014 | 0.011 |
|                | 1時間値が0.2ppmを超えた時間数         | 時間  | 0     | 0     | 0     | 0     | 0     | 0     | 0     | 0     | 0     | 0     | 0     | 0     |
|                | 1時間値が0.1ppm以上0.2ppm以下の時間数  | 時間  | 0     | 0     | 0     | 0     | 0     | 0     | 0     | 0     | 0     | 0     | 0     | 0     |
|                | 日平均値が0.06ppmを超えた日数         | 日   | 0     | 0     | 0     | 0     | 0     | 0     | 0     | 0     | 0     | 0     | 0     | 0     |
|                | 日平均値が0.04ppm以上0.06ppm以下の日数 | 日   | 0     | 0     | 0     | 0     | 0     | 0     | 0     | 0     | 0     | 0     | 0     | 0     |

光化学オキシダント(Ox)

| 局               | 平成25年度                    |       | 4月    | 5月    | 6月    | 7月    | 8月    | 9月    | 10月   | 11月   | 12月   | 1月    | 2月    | 3月    |
|-----------------|---------------------------|-------|-------|-------|-------|-------|-------|-------|-------|-------|-------|-------|-------|-------|
| 移動局<br> <br>北杜  | 昼間の測定日数と測定時間              | 日     | 30    | 31    | 30    | 31    | 31    | 30    | 31    | 30    | 31    | 31    | 28    | 30    |
|                 |                           | 時間    | 447   | 459   | 447   | 461   | 462   | 447   | 462   | 441   | 462   | 462   | 417   | 424   |
|                 | 昼間の1時間値の月平均値              | ppm   | 0.050 | 0.048 | 0.038 | 0.030 | 0.032 | 0.031 | 0.024 | 0.028 | 0.030 | 0.030 | 0.031 | 0.039 |
|                 | 昼間の1時間値が0.06ppmを超えた日数と時間数 | 日     | 11    | 13    | 6     | 0     | 1     | 2     | 0     | 0     | 0     | 0     | 0     | 2     |
|                 |                           | 時間    | 32    | 74    | 18    | 0     | 3     | 6     | 0     | 0     | 0     | 0     | 0     | 10    |
|                 | 昼間の1時間値が0.12ppm以上の日数と時間数  | 日     | 0     | 0     | 0     | 0     | 0     | 0     | 0     | 0     | 0     | 0     | 0     | 0     |
|                 |                           | 時間    | 0     | 0     | 0     | 0     | 0     | 0     | 0     | 0     | 0     | 0     | 0     | 0     |
|                 | 昼間1時間値の最高値                | ppm   | 0.071 | 0.084 | 0.066 | 0.054 | 0.066 | 0.069 | 0.049 | 0.046 | 0.043 | 0.043 | 0.045 | 0.064 |
| 昼間の日最高1時間値の月平均値 | ppm                       | 0.058 | 0.059 | 0.050 | 0.041 | 0.043 | 0.043 | 0.033 | 0.037 | 0.036 | 0.036 | 0.037 | 0.045 |       |

## 2 有害大気汚染物質の測定結果(大気水質保全課)

## (1)環境基準等の達成状況

平成25年度有害大気汚染物質に係る環境基準の達成状況

|                  | ベンゼン   | トリクロロエチレン                                  | テトラクロロエチレン                                 | ジクロロメタン                                     |
|------------------|--|--|--|---|
| 環境上の条件<br>(環境基準) | 1年平均値が<br>0.003mg/m <sup>3</sup> 以下<br>であること | 1年平均値が<br>0.2mg/m <sup>3</sup> 以下<br>であること | 1年平均値が<br>0.2mg/m <sup>3</sup> 以下<br>であること | 1年平均値が<br>0.15mg/m <sup>3</sup> 以下<br>であること |
| 測定地点数            | 5  | 5  | 5  | 5   |
| 達成地点             | 甲府富士見・吉田・大月・<br>県庁自排・国母自排                    | 甲府富士見・吉田・大月・<br>県庁自排・国母自排                  | 甲府富士見・吉田・大月・<br>県庁自排・国母自排                  | 甲府富士見・吉田・大月・<br>県庁自排・国母自排                   |
| 環境基準<br>達成状況     | 5地点中5地点                                      | 5地点中5地点                                    | 5地点中5地点                                    | 5地点中5地点                                     |

平成25年度有害大気汚染物質に係る指針値の満足状況

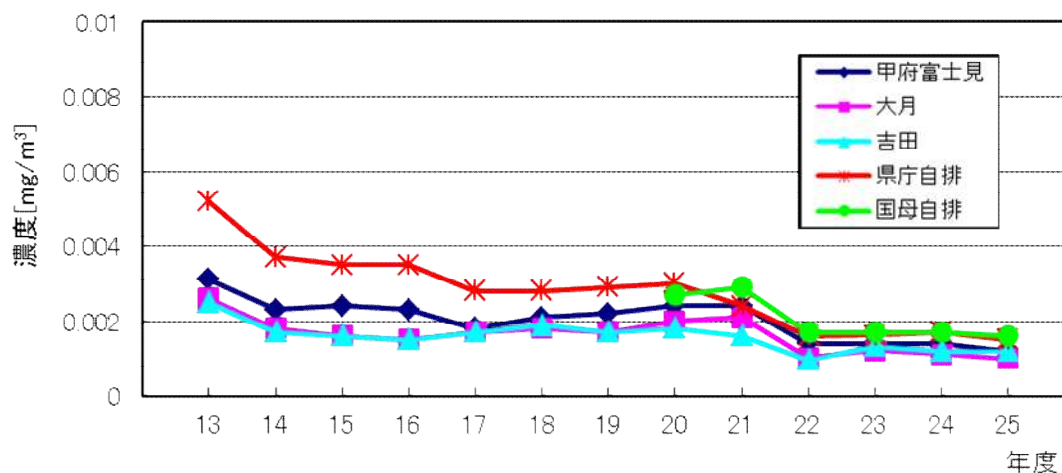
|                  | アクリロ<br>ニトリル                       | 塩化ビニル<br>モノマー                       | クロロ<br>ホルム                          | 1,2-ジクロロ<br>エタン                      | 1,3-<br>ブタジエン                        | 塩化メチル                         | トルエン                          | 水銀及び<br>その化合物                            | ニッケル<br>化合物                               | ヒ素及び<br>その化合物                             |
|------------------|------------------------------------|-------------------------------------|-------------------------------------|--------------------------------------|--------------------------------------|-------------------------------|-------------------------------|--|---|---|
| 指針となる数値<br>(指針値) | 年平均値が<br>2<br>μg/m <sup>3</sup> 以下 | 年平均値が<br>10<br>μg/m <sup>3</sup> 以下 | 年平均値が<br>18<br>μg/m <sup>3</sup> 以下 | 年平均値が<br>1.6<br>μg/m <sup>3</sup> 以下 | 年平均値が<br>2.5<br>μg/m <sup>3</sup> 以下 | 未設定                           | 未設定                           | 年平均値が<br>0.04<br>μg Hg/m <sup>3</sup> 以下 | 年平均値が<br>0.025<br>μg Ni/m <sup>3</sup> 以下 | 年平均値が<br>0.006<br>μg As/m <sup>3</sup> 以下 |
| 測定地点数            | 5                                  | 5                                   | 5                                   | 5                                    | 5                                    | 5                             | 5                             | 2  | 2   | 2   |
| 指針値を<br>下回った地点   | 甲府富士見・吉<br>田・大月・県庁<br>自排・国母自排      | 甲府富士見・吉<br>田・大月・県庁<br>自排・国母自排       | 甲府富士見・吉<br>田・大月・県庁<br>自排・国母自排       | 甲府富士見・吉<br>田・大月・県庁<br>自排・国母自排        | 甲府富士見・吉<br>田・大月・県庁<br>自排・国母自排        | 甲府富士見・吉<br>田・大月・県庁<br>自排・国母自排 | 甲府富士見・吉<br>田・大月・県庁<br>自排・国母自排 | 甲府富士見・<br>吉田                             | 甲府富士見・<br>吉田                              | 甲府富士見・<br>吉田                              |
| 指針値の<br>満足状況     | 5地点中<br>5地点                        | 5地点中<br>5地点                         | 5地点中<br>5地点                         | 5地点中<br>5地点                          | 5地点中<br>5地点                          | -                             | -                             | 2地点中<br>2地点                              | 2地点中<br>2地点                               | 2地点中<br>2地点                               |

## (2)汚染物質ごとの測定結果の概況

## ベンゼン

平成17年度より全ての測定地点で環境基準を達成しており、平成25年度も引き続き全ての測定地点で環境基準を達成した。

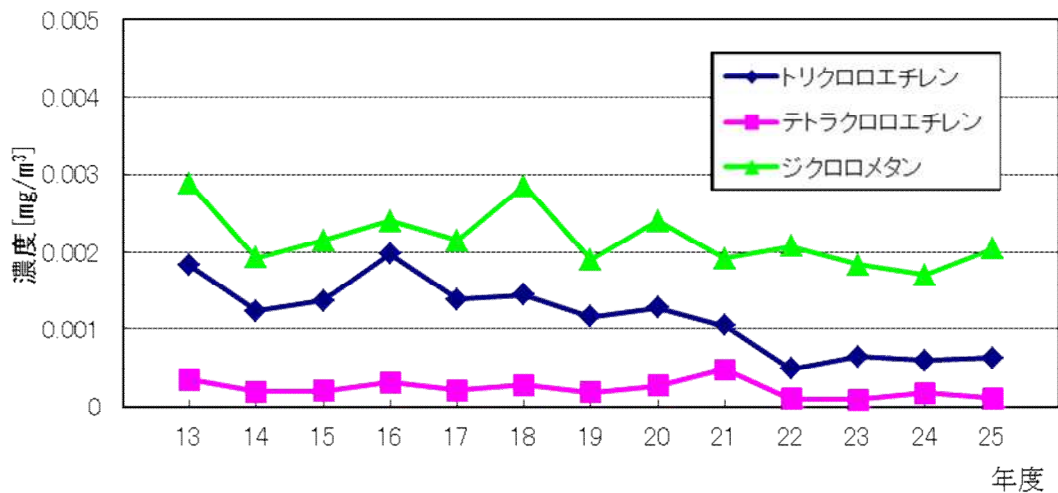
年平均値の推移を見ると、低減傾向から横ばいの状態にある。



ベンゼン濃度の年平均値の経年変化

### トリクロロエチレン、テトラクロロエチレン及びジクロロメタン

測定開始より引き続き、全ての測定地点で環境基準を達成しており、環境基準に比べると低い値で推移している。



トリクロロエチレン、テトラクロロエチレン及びジクロロメタンの年平均値の経年変化

### アクリロニトリル、塩化ビニルモノマー等

アクリロニトリル、塩化ビニルモノマー、クロロホルム、1,2-ジクロロエタン、水銀及びその化合物、ニッケル化合物、ヒ素及びその化合物、1,3-ブタジエンについては、「環境中の有害大気汚染物質による健康リスクの低減を図るための指針となる数値(指針値)」と比較すると、いずれの物質も低い値であった。

## 平成25年度有害大気汚染物質測定結果(山梨県)

単位: µg/m3(NO.1~6、8~10、13~14)、ng Hg/m3(NO.7)、ng Ni/m3(NO.11)、ng As/m3(NO.12)

| NO. | 測定項目        | 測定局名  | H25年度測定結果 |          |               |           | 過去の測定結果 |       |         |         |         | 全国結果    |         |       |
|-----|-------------|-------|-----------|----------|---------------|-----------|---------|-------|---------|---------|---------|---------|---------|-------|
|     |             |       | 測定回数      | 測定値(年平均) | 濃度範囲<br>最小 最大 |           | 定量下限    | 環境基準等 | H24年度   | H23年度   | H22年度   |         | H21年度   | H20年度 |
| 1   | アクリロニトリル    | 甲府富士見 | 12        | (0.045)  | <0.0080       | ~ 0.10    | 0.068   | 2 *   | <0.016  | (0.035) | <0.015  | (0.046) | (0.041) | 0.080 |
|     |             | 吉田    | 12        | 0.10     | <0.010        | ~ 0.15    |         |       | (0.055) | (0.058) | (0.061) | 0.13    | 0.17    |       |
|     |             | 大月    | 12        | (0.062)  | <0.010        | ~ 0.11    |         |       | <0.018  | (0.037) | (0.032) | 0.11    | 0.057   |       |
|     |             | 県庁自排  | 12        | (0.056)  | <0.0080       | ~ 0.11    |         |       | (0.023) | (0.039) | (0.022) | 0.086   | 0.12    |       |
|     |             | 国母自排  | 12        | (0.060)  | <0.0080       | ~ 0.14    |         |       | <0.021  | (0.038) | (0.024) | 0.12    | 0.085   |       |
| 2   | 塩化ビニルモノマー   | 甲府富士見 | 12        | <0.0058  | <0.0015       | ~ (0.024) | 0.051   | 10 *  | <0.0050 | (0.042) | <0.011  | (0.028) | (0.016) | 0.047 |
|     |             | 吉田    | 12        | (0.044)  | <0.0015       | ~ 0.094   |         |       | (0.031) | 0.081   | (0.033) | (0.038) | 0.032   |       |
|     |             | 大月    | 12        | <0.0087  | <0.0015       | ~ (0.036) |         |       | <0.0076 | (0.058) | <0.019  | (0.026) | (0.017) |       |
|     |             | 県庁自排  | 12        | <0.0058  | <0.0015       | ~ (0.023) |         |       | <0.0050 | (0.051) | <0.014  | <0.017  | (0.014) |       |
|     |             | 国母自排  | 12        | <0.0062  | <0.0015       | ~ (0.028) |         |       | <0.0050 | (0.041) | <0.015  | (0.023) | (0.012) |       |
| 3   | 塩化メチル       | 甲府富士見 | 12        | 1.6      | 1.4           | ~ 2.0     | 0.044   | -     | 1.6     | 1.6     | -       | -       | -       | 1.5   |
|     |             | 吉田    | 12        | 1.8      | 1.3           | ~ 2.6     |         |       | 1.6     | 1.6     | -       | -       | -       |       |
|     |             | 大月    | 12        | 1.9      | 1.5           | ~ 2.8     |         |       | 1.7     | 1.8     | -       | -       | -       |       |
|     |             | 県庁自排  | 12        | 1.8      | 1.4           | ~ 2.3     |         |       | 1.6     | 1.8     | -       | -       | -       |       |
|     |             | 国母自排  | 12        | 1.8      | 1.5           | ~ 2.3     |         |       | 1.5     | 1.7     | -       | -       | -       |       |
| 4   | クロロホルム      | 甲府富士見 | 12        | 0.12     | <0.0055       | ~ 0.29    | 0.085   | 18 *  | (0.11)  | (0.17)  | 0.21    | 3.7     | 1.4     | 0.20  |
|     |             | 吉田    | 12        | 0.21     | (0.028)       | ~ 0.29    |         |       | 0.16    | 0.21    | (0.070) | 0.19    | 0.41    |       |
|     |             | 大月    | 12        | 0.099    | <0.0055       | ~ 0.18    |         |       | (0.053) | (0.12)  | (0.047) | 0.21    | 0.32    |       |
|     |             | 県庁自排  | 12        | 0.14     | <0.0055       | ~ 0.29    |         |       | (0.099) | (0.15)  | 0.25    | 0.35    | 0.68    |       |
|     |             | 国母自排  | 12        | 0.17     | <0.0055       | ~ 0.75    |         |       | 0.14    | 0.19    | 0.43    | 0.85    | 1.7     |       |
| 5   | 1,2-ジクロロエタン | 甲府富士見 | 12        | 0.18     | <0.019        | ~ 0.30    | 0.097   | 1.6 * | 0.18    | 0.13    | 0.10    | 0.16    | 0.22    | 0.17  |
|     |             | 吉田    | 12        | 0.25     | 0.12          | ~ 0.33    |         |       | 0.21    | 0.19    | 0.15    | 0.20    | 0.24    |       |
|     |             | 大月    | 12        | 0.13     | <0.0070       | ~ 0.20    |         |       | 0.11    | (0.11)  | 0.081   | 0.13    | 0.15    |       |
|     |             | 県庁自排  | 12        | 0.16     | <0.020        | ~ 0.28    |         |       | 0.13    | (0.11)  | 0.11    | 0.15    | 0.17    |       |
|     |             | 国母自排  | 12        | 0.14     | <0.0070       | ~ 0.27    |         |       | 0.12    | (0.10)  | 0.10    | 0.16    | 0.19    |       |
| 6   | ジクロロメタン     | 甲府富士見 | 12        | 1.8      | 0.60          | ~ 4.4     | 0.20    | 150   | 1.5     | 1.8     | 1.7     | 2.0     | 2.4     | 1.6   |
|     |             | 吉田    | 12        | 1.2      | 0.55          | ~ 2.4     |         |       | 1.1     | 1.2     | 1.5     | 1.6     | 1.9     |       |
|     |             | 大月    | 12        | 2.6      | 0.67          | ~ 6.2     |         |       | 1.8     | 2.0     | 2.5     | 1.5     | 1.6     |       |
|     |             | 県庁自排  | 12        | 2.2      | 0.75          | ~ 4.3     |         |       | 1.8     | 1.9     | 2.1     | 1.9     | 2.5     |       |
|     |             | 国母自排  | 12        | 2.4      | 0.56          | ~ 5.5     |         |       | 2.3     | 2.3     | 2.6     | 2.6     | 3.6     |       |
| 7   | 水銀及びその化合物   | 甲府富士見 | 12        | 1.8      | 1.1           | ~ 2.6     | 0.31    | 40 *  | 1.6     | (2.2)   | 1.4     | 1.7     | 1.8     | 2.1   |
|     |             | 吉田    | 12        | 1.6      | 0.77          | ~ 2.2     |         |       | 1.3     | (2.2)   | 1.3     | 1.8     | 1.6     |       |
| 8   | テトラクロロエチレン  | 甲府富士見 | 12        | (0.060)  | <0.0090       | ~ 0.25    | 0.11    | 200   | 0.13    | (0.084) | (0.088) | 1.6     | 0.54    | 0.18  |
|     |             | 吉田    | 12        | 0.19     | <0.010        | ~ 0.38    |         |       | 0.19    | (0.096) | <0.043  | 0.11    | 0.14    |       |
|     |             | 大月    | 12        | 0.11     | <0.0092       | ~ 0.32    |         |       | (0.11)  | (0.079) | <0.057  | 0.16    | 0.14    |       |
|     |             | 県庁自排  | 12        | 0.13     | <0.0090       | ~ 0.38    |         |       | 0.19    | (0.11)  | (0.13)  | 0.26    | 0.28    |       |
|     |             | 国母自排  | 12        | (0.063)  | <0.0090       | ~ 0.28    |         |       | 0.26    | (0.090) | (0.18)  | 0.26    | 0.25    |       |
| 9   | トリクロロエチレン   | 甲府富士見 | 12        | 1.4      | <0.0075       | ~ 4.8     | 0.071   | 200   | 1.0     | 1.6     | 1.1     | 2.2     | 2.8     | 0.50  |
|     |             | 吉田    | 12        | 0.20     | (0.047)       | ~ 0.55    |         |       | 0.31    | (0.24)  | (0.10)  | 0.48    | 0.62    |       |
|     |             | 大月    | 12        | 0.30     | <0.0090       | ~ 0.72    |         |       | 0.45    | (0.44)  | 0.35    | 0.66    | 0.68    |       |
|     |             | 県庁自排  | 12        | 0.74     | 0.071         | ~ 2.7     |         |       | 0.64    | (0.50)  | 0.46    | 0.96    | 1.2     |       |
|     |             | 国母自排  | 12        | 0.48     | <0.0075       | ~ 1.9     |         |       | 0.55    | (0.45)  | 0.41    | 0.94    | 1.1     |       |
| 10  | トルエン        | 甲府富士見 | 12        | 6.3      | 2.8           | ~ 13      | 0.078   | -     | 6.5     | 7.3     | -       | -       | -       | 8.4   |
|     |             | 吉田    | 12        | 6.6      | 3.6           | ~ 9.9     |         |       | 6.5     | 6.8     | -       | -       | -       |       |
|     |             | 大月    | 12        | 6.5      | 2.6           | ~ 18      |         |       | 5.6     | 6.0     | -       | -       | -       |       |
|     |             | 県庁自排  | 12        | 9.2      | 3.1           | ~ 19      |         |       | 9.4     | 9.9     | -       | -       | -       |       |
|     |             | 国母自排  | 12        | 9.1      | 2.4           | ~ 21      |         |       | 11      | 9.7     | -       | -       | -       |       |
| 11  | ニッケル化合物     | 甲府富士見 | 12        | 1.0      | 0.21          | ~ 1.9     | 0.20    | 25 *  | 1.9     | 2.4     | 1.3     | 1.5     | (2.5)   | 4.1   |
|     |             | 吉田    | 12        | 0.91     | 0.31          | ~ 1.7     |         |       | 1.5     | 1.6     | 1.4     | 1.3     | (2.2)   |       |
| 12  | ヒ素及びその化合物   | 甲府富士見 | 12        | 0.29     | (0.026)       | ~ 1.2     | 0.077   | 6 *   | 0.29    | 0.69    | -       | -       | -       | 1.5   |
|     |             | 吉田    | 12        | 0.27     | (0.017)       | ~ 0.96    |         |       | 0.28    | 0.62    | -       | -       | -       |       |
| 13  | 1,3-ブタジエン   | 甲府富士見 | 12        | 0.13     | (0.022)       | ~ 0.41    | 0.058   | 2.5 * | 0.13    | 0.17    | 0.15    | 0.17    | 0.29    | 0.14  |
|     |             | 吉田    | 12        | 0.16     | (0.052)       | ~ 0.42    |         |       | 0.14    | 0.16    | 0.097   | 0.14    | 0.18    |       |
|     |             | 大月    | 12        | 0.10     | <0.0020       | ~ 0.21    |         |       | 0.090   | 0.13    | 0.080   | 0.17    | 0.17    |       |
|     |             | 県庁自排  | 12        | 0.18     | (0.028)       | ~ 0.52    |         |       | 0.19    | 0.24    | 0.19    | 0.30    | 0.42    |       |
|     |             | 国母自排  | 12        | 0.23     | (0.041)       | ~ 0.61    |         |       | 0.25    | 0.21    | 0.24    | 0.34    | 0.39    |       |
| 14  | ベンゼン        | 甲府富士見 | 12        | 1.2      | 0.44          | ~ 2.6     | 0.085   | 3     | 1.4     | 1.4     | 1.4     | 2.4     | 2.4     | 1.2   |
|     |             | 吉田    | 12        | 1.2      | 0.70          | ~ 2.8     |         |       | 1.2     | 1.3     | 0.96    | 1.6     | 1.8     |       |
|     |             | 大月    | 12        | 0.98     | 0.49          | ~ 1.9     |         |       | 1.1     | 1.2     | 1.0     | 2.1     | 2.0     |       |
|     |             | 県庁自排  | 12        | 1.5      | 0.75          | ~ 3.1     |         |       | 1.7     | 1.6     | 1.6     | 2.4     | 3.0     |       |
|     |             | 国母自排  | 12        | 1.6      | 0.83          | ~ 3.2     |         |       | 1.7     | 1.7     | 1.7     | 2.9     | 2.7     |       |

備考: ( )内は定量下限値未満、<は検出下限値未満、\*は指針値であることを示す。  
指針値: 環境中の有害大気汚染物質による健康リスクの低減を図るための指針となる数値であって、現に行われている大気モニタリングの評価にあたっての指標や事業者による排出抑制努力の指標としての機能を果たすことが期待されるものです。  
平均値の欄には、当該地点における複数回の測定結果の算術平均値を記載した。  
検出下限値未満のデータが存在する場合には、当該検出下限値に1/2を乗じて得られた値を用いて平均値を算出した。  
水銀及びその化合物については、水銀について指針値が定まっている。なお、測定方法は水銀及びその化合物について定まっているため指針値に対する評価はその測定結果を用いている。

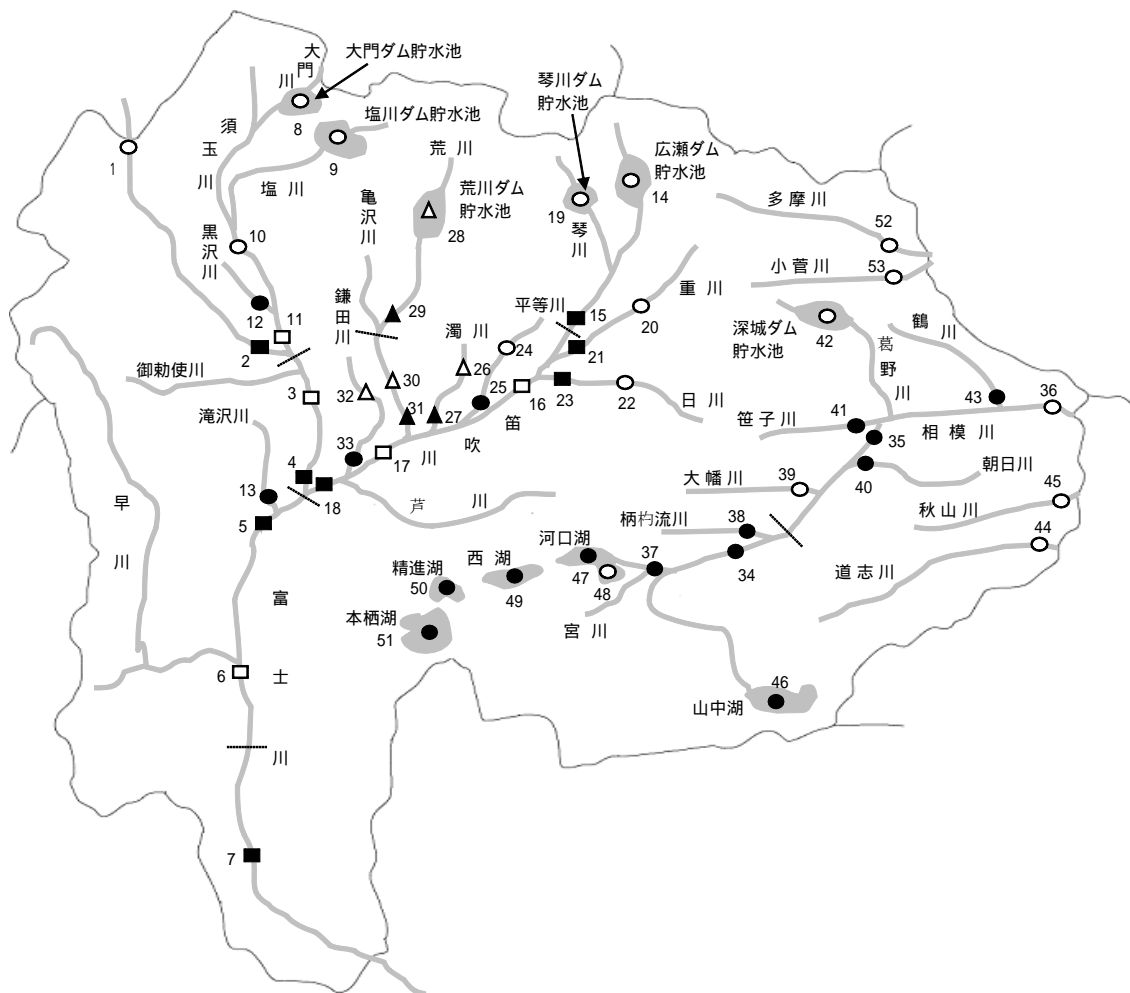
### 3 公共用水域水質測定結果(大気水質保全課)

#### (1)測定地点

| 水系名         | 流域名              | 水域名              | 番号      | 地点<br>統一<br>番号 | 水質測定点   | 緯度N     | 経度E     | 基準<br>類型 | 達成<br>期間 | 測定機関 |           |     | 流量<br>測定<br>地点 | 指定<br>年度 |     |     |
|-------------|------------------|------------------|---------|----------------|---------|---------|---------|----------|----------|------|-----------|-----|----------------|----------|-----|-----|
|             |                  |                  |         |                |         |         |         |          |          | 山梨県  | 国土<br>交通省 | 甲府市 |                |          |     |     |
| 富<br>士<br>川 | 富<br>士<br>川      | 富士川(1)           | 1       | 1900151        | 国界橋     | 355133  | 1381701 | A A      | イ        |      |           |     |                | S47      |     |     |
|             |                  | 富士川(1)           | 2       | 1900101        | 船山橋     | 354203  | 1382715 | A A      | イ        |      |           |     |                | S47      |     |     |
|             |                  | 富士川(2)           | 3       | 1900251        | 信玄橋     | 353944  | 1383008 | A        | イ        |      |           |     |                | S47      |     |     |
|             |                  | 富士川(2)           | 4       | 1900201        | 三郡西橋    | 353410  | 1382913 | A        | イ        |      |           |     |                | S47      |     |     |
|             |                  | 富士川(3)           | 5       | 1900301        | 富士橋     | 353221  | 1382733 | A        | ハ        |      |           |     |                | S47      |     |     |
|             |                  | 富士川(3)           | 6       | 1900351        | 富山橋     | 352513  | 1382715 | A        | ハ        |      |           |     |                | S47      |     |     |
|             |                  | 富士川(4)           | 7       | 1901501        | 南部橋     | 351712  | 1382737 | A        | ロ        |      |           |     |                | S47      |     |     |
|             |                  | 大門川              | 8       | 1920901        | 大門ダム貯水池 | 355227  | 1382601 |          |          |      |           |     |                |          |     |     |
|             |                  | 塩川               | 9       | 1920203        | 塩川ダム貯水池 | 355130  | 1382953 |          |          |      |           |     |                |          |     |     |
|             |                  | 塩川               | 10      | 1920201        | 藤井堰     | 354529  | 1382601 |          |          |      |           |     |                |          |     |     |
|             |                  | 塩川               | 11      | 1920202        | 塩川橋     | 354140  | 1382816 |          |          |      |           |     |                |          |     |     |
|             |                  | 黒沢川              | 12      | 1902101        | 黒沢川流末   | 354152  | 1382803 | C        | ハ        |      |           |     |                |          | H6  |     |
|             |                  | 滝沢川              | 13      | 1901601        | 新大橋     | 353405  | 1382839 | B        | イ        |      |           |     |                |          | H6  |     |
|             | 土<br>笛<br>川      | 土<br>笛<br>川      | 笛吹川上流   | 14             | 1900651 | 広瀬ダム貯水池 | 355020  | 1384545  | A        | イ    |           |     |                |          | S49 |     |
|             |                  |                  | 笛吹川上流   | 15             | 1900601 | 亀甲橋     | 354149  | 1384106  | A        | イ    |           |     |                |          | S49 |     |
|             |                  |                  | 笛吹川下流   | 16             | 1900751 | 鶴飼橋     | 353853  | 1383830  | A        | ハ    |           |     |                |          | S49 |     |
|             |                  |                  | 笛吹川下流   | 17             | 1900753 | 桃林橋     | 353432  | 1383115  | A        | ハ    |           |     |                |          | S49 |     |
|             |                  |                  | 笛吹川下流   | 18             | 1900701 | 三郡東橋    | 353401  | 1382919  | A        | ハ    |           |     |                |          | S49 |     |
|             |                  |                  | 琴川      | 19             | 1921101 | 琴川ダム貯水池 | 354898  | 1383924  |          |      |           |     |                |          |     |     |
|             |                  |                  | 重川      | 20             | 1901351 | 千野橋     | 353305  | 1384420  | B        | イ    |           |     |                |          | S49 |     |
|             |                  |                  | 重川      | 21             | 1901301 | 重川橋     | 354014  | 1384055  | B        | イ    |           |     |                |          | S49 |     |
|             |                  |                  | 日川      | 22             | 1901451 | 葡萄橋     | 353939  | 1384325  | A        | イ    |           |     |                |          | S49 |     |
|             |                  | 吹<br>川           | 吹<br>川  | 日川             | 23      | 1901401 | 日川橋     | 353942   | 1384039  | A    | イ         |     |                |          |     | S49 |
|             |                  |                  |         | 平等川            | 24      | 1901251 | 平等橋     | 353908   | 1383750  | B    | イ         |     |                |          |     | S49 |
|             |                  |                  |         | 平等川            | 25      | 1901201 | 平等川流末   | 353649   | 1383532  | B    | イ         |     |                |          |     | S49 |
|             |                  |                  |         | 濁川             | 26      | 1901051 | 砂田橋     | 353921   | 1383528  | C    | ハ         |     |                |          |     | S49 |
|             |                  |                  |         | 濁川             | 27      | 1901001 | 濁川橋     | 353645   | 1383534  | C    | ハ         |     |                |          |     | S49 |
|             |                  |                  |         | 荒川上流           | 28      | 1900851 | 荒川ダム貯水池 | 354522   | 1383359  | A A  | イ         |     |                |          |     | S49 |
|             |                  |                  |         | 荒川上流           | 29      | 1900801 | 桜橋      | 354252   | 1383211  | A A  | イ         |     |                |          |     | S49 |
|             |                  |                  |         | 荒川下流           | 30      | 1900951 | 千秋橋     | 353853   | 1383357  | B    | ハ         |     |                |          |     | S49 |
|             |                  |                  |         | 荒川下流           | 31      | 1900901 | 二川橋     | 353724   | 1383421  | B    | ハ         |     |                |          |     | S49 |
|             |                  |                  |         | 鎌田川            | 32      | 1901151 | 高室橋     | 353640   | 1383331  | B    | ハ         |     |                |          |     | S49 |
|             | 鎌田川              | 33               | 1901101 | 鎌田川流末          | 353558  | 1383340 | B       | ハ        |          |      |           |     | S49            |          |     |     |
| 相<br>模<br>川 | 相<br>模<br>川      | 相模川上流(1)         | 34      | 1900401        | 富士見橋    | 353126  | 1385055 | A A      | イ        |      |           |     |                | S47      |     |     |
|             |                  | 相模川上流(2)         | 35      | 1900501        | 大月橋     | 353629  | 1385621 | A        | ハ        |      |           |     |                | S47      |     |     |
|             |                  | 相模川上流(2)         | 36      | 1900551        | 桂川橋     | 353701  | 1390709 | A        | ハ        |      |           |     |                | S47      |     |     |
|             |                  | 宮川               | 37      | 1902201        | 昭和橋     | 352941  | 1384817 | B        | ロ        |      |           |     |                | H6       |     |     |
|             |                  | 柄杓流川             | 38      | 1901701        | 柄杓流川流末  | 353239  | 1385337 | A        | ハ        |      |           |     |                | H6       |     |     |
|             |                  | 大幡川              | 39      | 1920401        | 大幡川流末   | 353336  | 1385343 |          |          |      |           |     |                |          |     |     |
|             |                  | 朝日川              | 40      | 1901801        | 落合橋     | 353340  | 1385918 | A        | イ        |      |           |     |                | H6       |     |     |
|             |                  | 笹子川              | 41      | 1901901        | 西方寺橋    | 353611  | 1385522 | A        | イ        |      |           |     |                | H6       |     |     |
|             |                  | 葛野川              | 42      | 1921001        | 深城ダム貯水池 | 354221  | 1385659 |          |          |      |           |     |                |          |     |     |
|             |                  | 鶴川               | 43      | 1902001        | 鶴川橋     | 353719  | 1390626 | A        | イ        |      |           |     |                |          | H6  |     |
|             | 道志川              | 44               | 1920701 | 道志川流末          | 353220  | 1390649 |         |          |          |      |           |     |                |          |     |     |
|             | 秋山川              | 45               | 1920801 | 秋山川流末          | 353451  | 1390735 |         |          |          |      |           |     |                |          |     |     |
|             | 富<br>士<br>五<br>湖 | 富<br>士<br>五<br>湖 | 山中湖     | 46             | 1950101 | 山中湖湖心   | 352501  | 1385223  | A        | イ    |           |     |                |          | S49 |     |
|             |                  |                  | 河口湖     | 47             | 1950201 | 河口湖湖心   | 353100  | 1384521  | A        | イ    |           |     |                |          | S49 |     |
|             |                  |                  | 河口湖     | 48             | 1950251 | 河口湖船津沖  | 353031  | 1384609  | A        | イ    |           |     |                |          | S49 |     |
|             |                  |                  | 西湖      | 49             | 1950301 | 西湖湖心    | 352954  | 1384109  | A        | イ    |           |     |                |          | S49 |     |
|             |                  |                  | 精進湖     | 50             | 1950401 | 精進湖湖心   | 352927  | 1383627  | A        | イ    |           |     |                |          | S49 |     |
| 本栖湖         |                  |                  | 51      | 1950501        | 本栖湖湖心   | 352753  | 1383509 | A A      | イ        |      |           |     |                | S49      |     |     |
| 多摩川         | 多摩川              | 多摩川上流(1)         | 52      | 1902351        | 下保之瀬橋   | 354708  | 1385647 | A A      | イ        |      |           |     |                | H10      |     |     |
|             |                  | 小菅川              | 53      | 1920601        | 小菅川流末   | 354532  | 1385800 |          |          |      |           |     |                |          |     |     |
| 3水系         | 5流域              | 36水域             | 計       |                | 53地点    |         |         |          |          | 33地点 | 13地点      | 7地点 | 32地点           |          |     |     |

黒印:環境基準点(27地点) 白印:補助点(26地点) 印:H7年3月環境基準変更水域(6地点)





| 測定機関  | 地点    |     |    | 河川    |     |   | 湖沼    |     |   | 合計 |
|-------|-------|-----|----|-------|-----|---|-------|-----|---|----|
|       | 環境基準点 | 補助点 | 計  | 環境基準点 | 補助点 | 計 | 環境基準点 | 補助点 | 計 |    |
| 山梨県   | 11    | 16  | 27 | 5     | 1   | 6 |       |     |   | 33 |
| 国土交通省 | 8     | 5   | 13 | -     | -   | - |       |     |   | 13 |
| 甲府市   | 3     | 4   | 7  | -     | -   | - |       |     |   | 7  |
| 合計    | 22    | 25  | 47 | 5     | 1   | 6 |       |     |   | 53 |

(2)測定結果

| 水系名           | 流域名 | 水域名      | 番号    | 水質測定点 | 類型    | 達成期間  | 平成15年度 |      | 平成16年度 |      | 平成17年度 |      | 平成18年度 |      | 平成19年度 |      | 平成20年度 |      | 平成21年度 |      | 平成22年度 |      | 平成23年度 |      | 平成24年度 |      | 平成25年度 |      |      |      |      |      |
|---------------|-----|----------|-------|-------|-------|-------|--------|------|--------|------|--------|------|--------|------|--------|------|--------|------|--------|------|--------|------|--------|------|--------|------|--------|------|------|------|------|------|
|               |     |          |       |       |       |       | 75%値   | 達成状況 | 75%値   | 達成状況 | 75%値   | 達成状況 | 75%値   | 達成状況 | 75%値   | 達成状況 | 75%値   | 達成状況 | 75%値   | 達成状況 | 75%値   | 達成状況 | 75%値   | 達成状況 | 75%値   | 達成状況 | 75%値   | 達成状況 | 75%値 | 達成状況 | 75%値 | 達成状況 |
|               |     |          |       |       |       |       |        |      |        |      |        |      |        |      |        |      |        |      |        |      |        |      |        |      |        |      |        |      |      |      |      |      |
| 富士川           | 富士川 | 富士川(1)   | 1     | 船山橋   | AA    | イ     | 0.6    |      | 0.7    |      | 1.4    | ×    | 0.8    |      | 1.0    |      | 1.0    |      | 0.6    |      | 0.8    |      | 0.8    |      | 0.5    |      | 0.8    |      |      |      |      |      |
|               |     | 富士川(2)   | 2     | 三郡西橋  | A     | イ     | 1.1    |      | 1.0    |      | 2.2    | ×    | 1.0    |      | 1.3    |      | 0.9    |      | 1.0    |      | 1.0    |      | 0.9    |      | 0.8    |      | 1.2    |      |      |      |      |      |
|               |     | 富士川(3)   | 3     | 富士橋   | A     | Ⅱ     | 2.1    | ×    | 1.7    |      | 2.8    | ×    | 1.7    |      | 2.0    |      | 1.4    |      | 1.6    |      | 1.3    |      | 1.4    |      | 1.5    |      | 2.1    | ×    |      |      |      |      |
|               |     | 富士川(4)   | 4     | 南部橋   | A     | Ⅱ     | 0.9    |      | 0.7    |      | 1.5    |      | 0.9    |      | 0.6    |      | 0.9    |      | 0.8    |      | 0.9    |      | 0.9    |      | 0.8    |      | 0.8    |      |      |      |      |      |
|               |     | 黒沢川      | 5     | 黒沢川流末 | C     | Ⅱ     | 2.1    |      | 1.9    |      | 2.0    |      | 1.7    |      | 1.9    |      | 1.5    |      | 1.6    |      | 1.5    |      | 1.3    |      | 1.9    |      | 1.5    |      |      |      |      |      |
|               |     | 滝沢川      | 6     | 新大橋   | B     | イ     | 3.4    | ×    | 6.1    | ×    | 6.8    | ×    | 3.5    | ×    | 6.2    | ×    | 3.5    | ×    | 2.6    |      | 2.4    |      | 2.7    |      | 3.9    | ×    | 3.1    | ×    |      |      |      |      |
|               | 笛吹川 | 笛吹川      | 笛吹川上流 | 7     | 亀甲橋   | A     | イ      | 0.7  |        | 0.6  |        | 1.4  |        | 0.8  |        | 0.8  |        | 0.7  |        | 0.6  |        | 0.6  |        | 0.8  |        | 0.7  |        | 0.8  |      |      |      |      |
|               |     |          | 笛吹川下流 | 8     | 三郡東橋  | A     | Ⅱ      | 2.0  |        | 2.0  |        | 2.7  | ×      | 2.0  |        | 2.0  |        | 1.4  |        | 1.2  |        | 1.3  |        | 1.7  |        | 1.3  |        | 2.1  | ×    |      |      |      |
|               |     |          | 垂川    | 9     | 垂川橋   | B     | イ      | 2.2  |        | 2.0  |        | 2.5  |        | 1.8  |        | 2.4  |        | 1.5  |        | 1.9  |        | 1.7  |        | 1.5  |        | 1.4  |        | 2.0  |      |      |      |      |
|               |     | 吹川       | 吹川    | 日川    | 10    | 日川橋   | A      | イ    | 0.9    |      | 0.8    |      | 1.7    |      | 1.1    |      | 1.0    |      | 0.8    |      | 0.9    |      | 0.7    |      | 0.8    |      | 0.7    |      | 1.1  |      |      |      |
|               |     |          |       | 平等川   | 11    | 平等川流末 | B      | イ    | 1.8    |      | 1.8    |      | 1.9    |      | 1.9    |      | 1.5    |      | 1.7    |      | 1.5    |      | 1.8    |      | 1.4    |      | 1.9    |      | 1.9  |      |      |      |
|               |     |          | 濁川    | 濁川    | 12    | 濁川橋   | C      | Ⅱ    | 5.2    | ×    | 6.1    | ×    | 7.2    | ×    | 6.8    | ×    | 4.0    |      | 3.3    |      | 3.5    |      | 3.2    |      | 3.0    |      | 3.2    |      | 3.3  |      |      |      |
|               |     |          |       | 荒川上流  | 13    | 桜橋    | AA     | イ    | 1.0    |      | 0.9    |      | 0.6    |      | 0.7    |      | 0.7    |      | 0.6    |      | 0.6    |      | 0.6    |      | 0.6    |      | 0.8    |      | 0.6  |      | 0.7  |      |
|               |     |          |       | 荒川下流  | 14    | 二川橋   | B      | Ⅱ    | 1.5    |      | 1.8    |      | 1.8    |      | 1.9    |      | 1.9    |      | 1.3    |      | 1.2    |      | 1.2    |      | 1.5    |      | 1.5    |      | 1.8  |      |      |      |
|               |     |          | 鎌田川   | 15    | 鎌田川流末 | B     | Ⅱ      | 2.7  |        | 2.2  |        | 2.3  |        | 2.2  |        | 2.1  |        | 2.0  |        | 1.7  |        | 1.8  |        | 1.9  |        | 1.9  |        | 1.6  |      |      |      |      |
| 相模川           | 相模川 | 相模川上流(1) | 16    | 富士見橋  | AA    | イ     | 0.6    |      | 1.0    |      | 0.6    |      | 0.7    |      | 0.6    |      | 0.6    |      | 0.7    |      | 0.6    |      | 0.7    |      | 0.7    |      | 0.6    |      |      |      |      |      |
|               |     | 相模川上流(2) | 17    | 大月橋   | A     | Ⅱ     | 1.1    |      | 1.3    |      | 0.8    |      | 1.0    |      | 1.1    |      | 0.9    |      | 0.9    |      | 0.8    |      | 1.0    |      | 1.0    |      | 1.1    |      |      |      |      |      |
|               |     | 宮川       | 18    | 昭和橋   | B     | Ⅱ     | 3.9    | ×    | 3.6    | ×    | 3.5    | ×    | 3.7    | ×    | 3.5    | ×    | 2.6    |      | 2.8    |      | 2.5    |      | 2.2    |      | 2.6    |      | 3.0    |      |      |      |      |      |
|               |     | 橋杓流川     | 19    | 流末    | A     | Ⅱ     | 1.1    |      | 1.3    |      | 1.2    |      | 1.1    |      | 1.1    |      | 1.0    |      | 0.9    |      | 1.0    |      | 0.8    |      | 1.0    |      | 0.9    |      |      |      |      |      |
|               |     | 朝日川      | 20    | 落合橋   | A     | イ     | 0.6    |      | 0.6    |      | 0.7    |      | 0.8    |      | 0.6    |      | 0.6    |      | 0.6    |      | <0.5   |      | 0.6    |      | 0.6    |      | 0.5    |      |      |      |      |      |
|               |     | 笹子川      | 21    | 西方寺橋  | A     | イ     | 0.8    |      | 0.8    |      | 1.0    |      | 1.0    |      | 1.0    |      | 0.7    |      | 0.7    |      | 0.8    |      | 0.8    |      | 0.8    |      | 0.9    |      | 0.9  |      |      |      |
|               |     | 鶴川       | 22    | 鶴川橋   | A     | イ     | 1.2    |      | 1.1    |      | 1.4    |      | 1.6    |      | 1.2    |      | 1.1    |      | 0.8    |      | 0.9    |      | 0.9    |      | 0.9    |      | 0.7    |      | 0.9  |      |      |      |
| 達成水域 / 評価対象水域 |     |          |       |       |       |       | 18/22  |      | 19/22  |      | 15/22  |      | 19/22  |      | 20/22  |      | 21/22  |      | 22/22  |      | 22/22  |      | 22/22  |      | 21/22  |      | 19/22  |      |      |      |      |      |
| 河川達成率         |     |          |       |       |       |       | 81.8%  |      | 86.4%  |      | 68.2%  |      | 86.4%  |      | 90.9%  |      | 95.5%  |      | 100%   |      | 100%   |      | 100%   |      | 95.5%  |      | 86.4%  |      |      |      |      |      |
| 相模川湖          | 富士湖 | 山中湖      | 1     | 山中湖湖心 | A     | イ     | 2.7    |      | 2.9    |      | 2.8    |      | 2.6    |      | 3.1    | ×    | 2.4    |      | 2.9    |      | 2.6    |      | 2.8    |      | 2.4    |      | 2.4    |      |      |      |      |      |
|               |     | 河口湖      | 2     | 河口湖湖心 | A     | イ     | 3.3    | ×    | 3.0    |      | 4.2    | ×    | 3.0    |      | 3.2    | ×    | 2.7    |      | 2.9    |      | 3.0    |      | 2.9    |      | 2.6    |      | 3.1    | ×    |      |      |      |      |
|               |     | 西湖       | 3     | 西湖湖心  | A     | イ     | 2.3    |      | 2.4    |      | 3.0    |      | 2.1    |      | 2.8    |      | 2.4    |      | 2.3    |      | 2.2    |      | 2.4    |      | 2.3    |      | 2.3    |      |      |      |      |      |
|               |     | 精進湖      | 4     | 精進湖湖心 | A     | イ     | 2.9    |      | 3.0    |      | 3.1    | ×    | 3.1    | ×    | 2.9    |      | 3.1    | ×    | 2.8    |      | 3.0    |      | 2.9    |      | 3.0    |      | 3.1    | ×    |      |      |      |      |
|               |     | 本栖湖      | 5     | 本栖湖湖心 | AA    | イ     | 1.1    | ×    | 1.1    | ×    | 1.3    | ×    | 1.1    | ×    | 1.3    | ×    | 1.1    | ×    | 1.2    | ×    | 1.0    |      | 1.2    | ×    | 1.0    |      | 1.0    |      | 1.0  |      |      |      |
| 達成水域 / 評価対象水域 |     |          |       |       |       |       | 3/5    |      | 4/5    |      | 2/5    |      | 3/5    |      | 2/5    |      | 3/5    |      | 4/5    |      | 5/5    |      | 4/5    |      | 5/5    |      | 3/5    |      |      |      |      |      |
| 湖沼達成率         |     |          |       |       |       |       | 40.0%  |      | 60.0%  |      | 80.0%  |      | 40.0%  |      | 60.0%  |      | 40.0%  |      | 80.0%  |      | 100%   |      | 80.0%  |      | 100%   |      | 60.0%  |      |      |      |      |      |

公共用水域測定結果 地点別総括表 生活環境項目

| 番号 | 地点<br>統一<br>番号 | 水域名      | 地点名     | 類型 | 達成<br>期間 | pH         |         |          | DO     |     |            | BOD    |        |     |      |      |            |
|----|----------------|----------|---------|----|----------|------------|---------|----------|--------|-----|------------|--------|--------|-----|------|------|------------|
|    |                |          |         |    |          | 最小～最大      | m/n     | 最小～最大    | m/n    | 平均値 | 最小～最大      | m/n    | 日間平均値  |     |      |      |            |
|    |                |          |         |    |          |            |         |          |        |     |            |        | x/y    | 平均値 | 中央値  | 75%値 | 最小～最大      |
| 1  | 001-51         | 富士川(1)   | 国界橋     | AA | イ        | 7.6 ~ 8.5  | 0 / 12  | 8.0 ~ 12 | 0 / 12 | 9.9 | <0.5 ~ 1.1 | 2 / 12 | 2 / 12 | 0.7 | 0.6  | 0.7  | <0.5 ~ 1.1 |
| 2  | 001-01         | 富士川(1)   | 船山橋     | AA | イ        | 7.7 ~ 8.7  | 1 / 12  | 8.0 ~ 13 | 0 / 12 | 10  | <0.5 ~ 1.4 | 2 / 12 | 2 / 12 | 0.8 | 0.7  | 0.8  | <0.5 ~ 1.4 |
| 3  | 002-51         | 富士川(2)   | 信玄橋     | A  | イ        | 7.8 ~ 8.5  | 0 / 12  | 9.0 ~ 14 | 0 / 12 | 11  | <0.5 ~ 1.5 | 0 / 12 | 0 / 12 | 0.8 | 0.8  | 0.9  | <0.5 ~ 1.5 |
| 4  | 002-01         | 富士川(2)   | 三都西橋    | A  | イ        | 7.7 ~ 9.3  | 1 / 12  | 8.7 ~ 13 | 0 / 12 | 11  | <0.5 ~ 1.8 | 0 / 12 | 0 / 12 | 1.0 | 1.0  | 1.2  | <0.5 ~ 1.8 |
| 5  | 003-01         | 富士川(3)   | 富士橋     | A  | Ⅱ        | 7.7 ~ 7.9  | 0 / 12  | 8.2 ~ 11 | 0 / 12 | 10  | 0.7 ~ 2.7  | 4 / 12 | 4 / 12 | 1.7 | 1.6  | 2.1  | 0.7 ~ 2.7  |
| 6  | 003-51         | 富士川(3)   | 富山橋     | A  | Ⅱ        | 7.7 ~ 8.5  | 0 / 12  | 8.6 ~ 12 | 0 / 12 | 10  | 0.6 ~ 2.3  | 1 / 12 | 1 / 12 | 1.2 | 1.1  | 1.3  | 0.6 ~ 2.3  |
| 7  | 015-01         | 富士川(4)   | 南部橋     | A  | Ⅱ        | 7.9 ~ 9.5  | 4 / 12  | 8.6 ~ 14 | 0 / 12 | 10  | <0.5 ~ 1.3 | 0 / 12 | 0 / 12 | 0.8 | 0.7  | 0.8  | <0.5 ~ 1.3 |
| 8  | 209-01         | 大門川      | 大門ダム貯水池 |    |          | 7.1 ~ 8.5  | / 12    | 7.4 ~ 14 | / 12   | 10  | 0.5 ~ 1.7  | / 12   | / 12   | 1.0 | 1.0  | 1.3  | 0.5 ~ 1.7  |
| 9  | 202-03         | 塩川       | 塩川ダム貯水池 |    |          | 7.3 ~ 8.3  | / 12    | 8.4 ~ 11 | / 12   | 9.8 | <0.5 ~ 1.7 | / 12   | / 12   | 1.0 | 1.0  | 1.1  | <0.5 ~ 1.7 |
| 10 | 202-01         | 塩川       | 藤井堰     |    |          | 7.8 ~ 8.4  | / 12    | 8.4 ~ 13 | / 12   | 10  | <0.5 ~ 1.2 | / 12   | / 12   | 0.8 | 0.7  | 0.9  | <0.5 ~ 1.2 |
| 11 | 202-02         | 塩川       | 塩川橋     |    |          | 7.8 ~ 8.6  | / 12    | 9.2 ~ 14 | / 12   | 11  | <0.5 ~ 1.6 | / 12   | / 12   | 0.8 | 0.8  | 0.9  | <0.5 ~ 1.6 |
| 12 | 021-01         | 黒沢川      | 黒沢川流末   | C  | Ⅱ        | 7.9 ~ 9.2  | 12 / 24 | 8.8 ~ 14 | 0 / 24 | 11  | 0.6 ~ 2.5  | 0 / 24 | 0 / 12 | 1.3 | 1.3  | 1.5  | 0.7 ~ 2.0  |
| 13 | 016-01         | 滝沢川      | 新大橋     | B  | イ        | 7.9 ~ 9.4  | 5 / 24  | 6.1 ~ 15 | 0 / 24 | 10  | 0.8 ~ 16.0 | 7 / 24 | 4 / 12 | 3.4 | 1.9  | 3.1  | 1.0 ~ 14   |
| 14 | 006-51         | 笛吹川上流    | 広瀬ダム貯水池 | A  | イ        | 7.0 ~ 7.7  | 0 / 12  | 7.5 ~ 12 | 0 / 12 | 9.8 | <0.5 ~ 1.2 | 0 / 12 | 0 / 12 | 0.7 | 0.6  | 0.7  | <0.5 ~ 1.2 |
| 15 | 006-01         | 笛吹川上流    | 亀甲橋     | A  | イ        | 7.7 ~ 8.1  | 0 / 12  | 7.9 ~ 12 | 0 / 12 | 9.8 | <0.5 ~ 1.3 | 0 / 12 | 0 / 12 | 0.8 | 0.7  | 0.8  | <0.5 ~ 1.3 |
| 16 | 007-51         | 笛吹川下流    | 鶴飼橋     | A  | Ⅱ        | 7.5 ~ 9.2  | 6 / 12  | 9.2 ~ 12 | 0 / 12 | 10  | 0.7 ~ 1.9  | 0 / 12 | 0 / 12 | 1.2 | 1.1  | 1.4  | 0.7 ~ 1.9  |
| 17 | 007-53         | 笛吹川下流    | 桃林橋     | A  | Ⅱ        | 7.4 ~ 7.7  | 0 / 12  | 6.6 ~ 11 | 3 / 12 | 8.9 | 0.6 ~ 2.5  | 2 / 12 | 2 / 12 | 1.5 | 1.4  | 1.7  | 0.6 ~ 2.5  |
| 18 | 007-01         | 笛吹川下流    | 三都東橋    | A  | Ⅱ        | 7.5 ~ 7.7  | 0 / 12  | 7.1 ~ 11 | 1 / 12 | 8.9 | 0.6 ~ 2.9  | 4 / 12 | 4 / 12 | 1.6 | 1.4  | 2.1  | 0.6 ~ 2.9  |
| 19 | 211-01         | 琴川       | 琴川ダム貯水池 |    |          | 6.8 ~ 7.3  | / 12    | 7.6 ~ 11 | / 12   | 9.1 | <0.5 ~ 0.9 | / 12   | / 12   | 0.6 | 0.5  | 0.6  | <0.5 ~ 0.9 |
| 20 | 013-51         | 重川       | 千野橋     | B  | イ        | 7.6 ~ 8.0  | 0 / 12  | 8.2 ~ 12 | 0 / 12 | 10  | 0.5 ~ 1.2  | 0 / 12 | 0 / 12 | 0.8 | 0.7  | 0.9  | 0.5 ~ 1.2  |
| 21 | 013-01         | 重川       | 重川橋     | B  | イ        | 7.7 ~ 9.1  | 3 / 12  | 7.2 ~ 12 | 0 / 12 | 9.6 | 1.0 ~ 6.9  | 1 / 12 | 1 / 12 | 2.1 | 1.7  | 2.0  | 1.0 ~ 6.9  |
| 22 | 014-51         | 日川       | 葡萄橋     | A  | イ        | 7.6 ~ 8.0  | 0 / 12  | 8.6 ~ 13 | 0 / 12 | 11  | <0.5 ~ 0.8 | 0 / 12 | 0 / 12 | 0.5 | 0.5  | 0.5  | <0.5 ~ 0.8 |
| 23 | 014-01         | 日川       | 日川橋     | A  | イ        | 7.7 ~ 8.3  | 0 / 12  | 7.1 ~ 12 | 1 / 12 | 9.8 | <0.5 ~ 1.8 | 0 / 12 | 0 / 12 | 1.0 | 0.9  | 1.1  | <0.5 ~ 1.8 |
| 24 | 012-51         | 平等川      | 平等橋     | B  | イ        | 7.4 ~ 9.7  | 2 / 12  | 8.6 ~ 18 | 0 / 12 | 12  | 0.7 ~ 2.7  | 0 / 12 | 0 / 12 | 1.5 | 1.3  | 1.6  | 0.7 ~ 2.7  |
| 25 | 012-01         | 平等川      | 平等川流末   | B  | イ        | 7.4 ~ 8.4  | 0 / 24  | 7.0 ~ 12 | 0 / 24 | 9.6 | 1.0 ~ 4.3  | 1 / 24 | 0 / 12 | 1.7 | 1.5  | 1.9  | 1.1 ~ 3.0  |
| 26 | 010-51         | 濁川       | 砂田橋     | C  | Ⅱ        | 7.1 ~ 9.3  | 4 / 23  | 5.8 ~ 12 | 0 / 23 | 9   | 1.4 ~ 4.6  | 0 / 23 | 0 / 12 | 2.3 | 2.0  | 2.4  | 1.6 ~ 4.2  |
| 27 | 010-01         | 濁川       | 濁川橋     | C  | Ⅱ        | 6.8 ~ 7.5  | 0 / 23  | 4.0 ~ 10 | 1 / 23 | 7.4 | 1.4 ~ 5.0  | 0 / 23 | 0 / 12 | 2.7 | 2.5  | 3.3  | 1.4 ~ 4.3  |
| 28 | 008-51         | 荒川上流     | 荒川ダム貯水池 | AA | イ        | 6.8 ~ 7.6  | 0 / 12  | 8.2 ~ 10 | 0 / 12 | 9   | <0.5 ~ 1.6 | 2 / 12 | 2 / 12 | 0.9 | 0.8  | 0.9  | <0.5 ~ 1.6 |
| 29 | 008-01         | 荒川上流     | 桜橋      | AA | イ        | 7.0 ~ 8.6  | 1 / 23  | 8.2 ~ 13 | 0 / 23 | 10  | <0.5 ~ 1.5 | 2 / 23 | 1 / 12 | 0.7 | 0.6  | 0.7  | <0.5 ~ 1.5 |
| 30 | 009-51         | 荒川下流     | 千秋橋     | B  | Ⅱ        | 7.1 ~ 8.6  | 3 / 23  | 7.2 ~ 12 | 0 / 23 | 9.9 | 0.8 ~ 2.9  | 0 / 23 | 0 / 12 | 1.4 | 1.3  | 1.5  | 0.9 ~ 2.2  |
| 31 | 009-01         | 荒川下流     | 二川橋     | B  | Ⅱ        | 7.0 ~ 10.0 | 9 / 23  | 6.6 ~ 17 | 0 / 23 | 11  | 0.8 ~ 3.3  | 2 / 23 | 0 / 12 | 1.7 | 1.6  | 1.8  | 1.0 ~ 3.0  |
| 32 | 011-51         | 鎌田川      | 高堂橋     | B  | Ⅱ        | 7.0 ~ 8.1  | 0 / 23  | 7.6 ~ 11 | 0 / 23 | 9.1 | 1.0 ~ 3.3  | 1 / 23 | 0 / 12 | 1.6 | 1.5  | 1.8  | 1.0 ~ 2.7  |
| 33 | 011-01         | 鎌田川      | 鎌田川流末   | B  | Ⅱ        | 7.7 ~ 8.8  | 2 / 24  | 7.2 ~ 12 | 0 / 24 | 9.7 | 1.0 ~ 2.4  | 0 / 24 | 0 / 12 | 1.6 | 1.5  | 1.6  | 1.1 ~ 2.2  |
| 34 | 004-01         | 相模川上流(1) | 富士見橋    | AA | イ        | 7.8 ~ 8.1  | 0 / 24  | 9.4 ~ 10 | 0 / 24 | 9.8 | <0.5 ~ 1.6 | 2 / 24 | 1 / 12 | 0.6 | 0.6  | 0.6  | <0.5 ~ 1.4 |
| 35 | 005-01         | 相模川上流(2) | 大月橋     | A  | Ⅱ        | 7.7 ~ 8.6  | 2 / 24  | 9.8 ~ 12 | 0 / 24 | 11  | <0.5 ~ 2.0 | 0 / 24 | 0 / 12 | 0.9 | 0.9  | 1.1  | 0.5 ~ 1.5  |
| 36 | 005-51         | 相模川上流(2) | 桂川橋     | A  | Ⅱ        | 7.7 ~ 8.0  | 0 / 12  | 8.6 ~ 12 | 0 / 12 | 10  | <0.5 ~ 1.4 | 0 / 12 | 0 / 12 | 0.7 | 0.5  | 0.9  | <0.5 ~ 1.4 |
| 37 | 022-01         | 宮川       | 昭和橋     | B  | Ⅱ        | 8.0 ~ 9.8  | 11 / 24 | 8.3 ~ 12 | 0 / 24 | 9.9 | 1.2 ~ 4.7  | 6 / 24 | 3 / 12 | 2.6 | 2.4  | 3.0  | 1.3 ~ 4.0  |
| 38 | 017-01         | 柄杓流川     | 流末      | A  | Ⅱ        | 7.5 ~ 8.1  | 0 / 24  | 9.0 ~ 10 | 0 / 24 | 9.7 | <0.5 ~ 1.1 | 0 / 24 | 0 / 12 | 0.8 | 0.7  | 0.9  | <0.5 ~ 1.1 |
| 39 | 204-01         | 大幡川      | 大幡川流末   |    |          | 6.7 ~ 8.5  | / 12    | 9.4 ~ 12 | / 12   | 10  | <0.5 ~ 1.7 | / 12   | / 12   | 1.0 | 0.8  | 1.2  | <0.5 ~ 1.7 |
| 40 | 018-01         | 朝日川      | 落合橋     | A  | イ        | 7.1 ~ 8.0  | 0 / 24  | 9.0 ~ 11 | 0 / 24 | 9.9 | <0.5 ~ 0.9 | 0 / 24 | 0 / 12 | 0.6 | 0.5  | 0.5  | <0.5 ~ 0.8 |
| 41 | 019-01         | 笹子川      | 西方寺橋    | A  | イ        | 7.2 ~ 8.5  | 0 / 24  | 8.2 ~ 13 | 0 / 24 | 10  | <0.5 ~ 1.7 | 0 / 24 | 0 / 12 | 0.8 | 0.7  | 0.9  | <0.5 ~ 1.2 |
| 42 | 210-01         | 葛野川      | 深城ダム貯水池 |    |          | 7.2 ~ 8.0  | / 12    | 8.2 ~ 12 | / 12   | 9.6 | <0.5 ~ 1.0 | / 12   | / 12   | 0.7 | 0.6  | 0.8  | <0.5 ~ 1.0 |
| 43 | 020-01         | 鶴川       | 鶴川橋     | A  | イ        | 7.6 ~ 8.8  | 2 / 24  | 8.2 ~ 13 | 0 / 24 | 10  | <0.5 ~ 1.2 | 0 / 24 | 0 / 12 | 0.7 | 0.6  | 0.9  | <0.5 ~ 1.0 |
| 44 | 207-01         | 道志川      | 道志川流末   |    |          | 6.9 ~ 8.3  | / 12    | 8.8 ~ 12 | / 12   | 10  | <0.5 ~ 0.6 | / 12   | / 12   | 0.5 | <0.5 | <0.5 | <0.5 ~ 0.6 |
| 45 | 208-01         | 秋山川      | 秋山川流末   |    |          | 6.8 ~ 8.2  | / 12    | 8.6 ~ 12 | / 12   | 10  | <0.5 ~ 0.7 | / 12   | / 12   | 0.5 | <0.5 | <0.5 | <0.5 ~ 0.7 |
| 46 | 501-01         | 山中湖      | 山中湖湖心   | A  | イ        | 7.4 ~ 9.0  | 2 / 12  | 7.0 ~ 11 | 1 / 12 | 9.2 | <0.5 ~ 1.4 | / 12   | / 12   | 1.0 | 1.1  | 1.2  | <0.5 ~ 1.4 |
| 47 | 502-01         | 河口湖      | 河口湖湖心   | A  | イ        | 7.6 ~ 8.3  | 0 / 12  | 6.6 ~ 13 | 1 / 12 | 9.4 | <0.5 ~ 2.2 | / 12   | / 12   | 1.0 | 1.0  | 1.2  | <0.5 ~ 2.2 |
| 48 | 502-51         | 河口湖      | 河口湖船津沖  | A  | イ        | 7.6 ~ 8.4  | 0 / 12  | 6.8 ~ 12 | 1 / 12 | 9.4 | <0.5 ~ 2.2 | / 12   | / 12   | 1.0 | 1.0  | 1.3  | <0.5 ~ 2.2 |
| 49 | 503-01         | 西湖       | 西湖湖心    | A  | イ        | 7.8 ~ 8.6  | 2 / 12  | 8.1 ~ 11 | 0 / 12 | 9.6 | <0.5 ~ 1.2 | / 12   | / 12   | 0.6 | 0.6  | 0.6  | <0.5 ~ 1.2 |
| 50 | 504-01         | 精進湖      | 精進湖湖心   | A  | イ        | 7.7 ~ 8.2  | 0 / 12  | 7.4 ~ 12 | 1 / 12 | 9.6 | 0.7 ~ 2.3  | / 12   | / 12   | 1.3 | 1.2  | 1.4  | 0.7 ~ 2.3  |
| 51 | 505-01         | 本栖湖      | 本栖湖湖心   | AA | イ        | 7.6 ~ 7.8  | 0 / 12  | 7.5 ~ 10 | 0 / 12 | 9.1 | <0.5 ~ 0.8 | / 12   | / 12   | 0.6 | <0.5 | <0.5 | <0.5 ~ 0.8 |
| 52 | 023-51         | 多摩川上流(1) | 下保之瀬橋   | AA | イ        | 7.0 ~ 7.9  | 0 / 12  | 8.2 ~ 12 | 0 / 12 | 10  | <0.5 ~ 0.6 | 0 / 12 | 0 / 12 | 0.5 | <0.5 | <0.5 | <0.5 ~ 0.6 |
| 53 | 206-01         | 小菅川      | 小菅川流末   |    |          | 6.9 ~ 8.0  | / 12    | 8.6 ~ 12 | / 12   | 10  | <0.5 ~ 1.2 | / 12   | / 12   | 0.6 | <0.5 | 0.6  | <0.5 ~ 1.2 |

(備考) 1. 検体価欄の&lt;は、報告下限値未達を示す。

2. m: 環境基準値を超える検体数 n: 総検体数 x: 環境基準に適合しない日数 y: 総測定日数 平均: 日間平均値の年平均値 中央値、75%値: 日間平均値の年間の中央値及び75%値

公共用水域測定結果 地点別総括表 生活環境項目

| 番号 | 地点<br>統一<br>番号 | 水域名      | 地点名     | 類型 | 達成<br>期間 | COD        |        |        |     |     |      |            |         | SS     |     |                | 大腸菌群数   |        |     |
|----|----------------|----------|---------|----|----------|------------|--------|--------|-----|-----|------|------------|---------|--------|-----|----------------|---------|--------|-----|
|    |                |          |         |    |          | 最小~最大      | m/n    | 日間平均値  |     |     |      |            | 最小~最大   | 最小~最大  | m/n | 平均値            | 最小~最大   | m/n    | 平均値 |
|    |                |          |         |    |          |            |        | x/y    | 平均値 | 中央値 | 75%値 | 75%値       |         |        |     |                |         |        |     |
|    |                |          |         |    |          |            |        |        |     |     |      |            |         |        |     |                |         |        |     |
| 1  | 001-51         | 富士川(1)   | 国界橋     | AA | イ        | <0.5 ~ 1.9 | / 12   | / 12   | 1.3 | 1.4 | 1.5  | <0.5 ~ 1.9 | <1 ~ 3  | 0 / 12 | 2   | 330 ~ 23000    | 12 / 12 | 4900   |     |
| 2  | 001-01         | 富士川(1)   | 船山橋     | AA | イ        | 1.3 ~ 2.0  | / 3    | / 3    | 1.6 | 1.6 | 2.0  | 1.3 ~ 2.0  | 1 ~ 9   | 0 / 12 | 4   | 700 ~ 33000    | 12 / 12 | 6300   |     |
| 3  | 002-51         | 富士川(2)   | 信玄橋     | A  | イ        | 1.6 ~ 2.5  | / 3    | / 3    | 2.0 | 2.0 | 2.5  | 1.6 ~ 2.5  | 3 ~ 45  | 1 / 12 | 9   | 13000 ~ 230000 | 12 / 12 | 100000 |     |
| 4  | 002-01         | 富士川(2)   | 三郡西橋    | A  | イ        | 2.0 ~ 3.5  | / 3    | / 3    | 2.6 | 2.2 | 3.5  | 2.0 ~ 3.5  | 2 ~ 29  | 1 / 12 | 10  | 4900 ~ 230000  | 12 / 12 | 85000  |     |
| 5  | 003-01         | 富士川(3)   | 富士橋     | A  | ハ        | 2.2 ~ 5.9  | / 5    | / 5    | 3.3 | 2.8 | 2.9  | 2.2 ~ 5.9  | 9 ~ 36  | 2 / 12 | 16  | 3300 ~ 79000   | 12 / 12 | 42000  |     |
| 6  | 003-51         | 富士川(3)   | 富山橋     | A  | ハ        | 2.4 ~ 3.2  | / 3    | / 3    | 2.8 | 2.9 | 3.2  | 2.4 ~ 3.2  | 5 ~ 20  | 0 / 12 | 11  | 22000 ~ 79000  | 3 / 3   | 45000  |     |
| 7  | 015-01         | 富士川(4)   | 南部橋     | A  | ロ        | 1.6 ~ 2.1  | / 5    | / 5    | 1.9 | 2.0 | 2.0  | 1.6 ~ 2.1  | 1 ~ 65  | 1 / 12 | 10  | 490 ~ 23000    | 11 / 12 | 5800   |     |
| 8  | 209-01         | 大門川      | 大門ダム貯水池 |    |          | 1.3 ~ 4.0  | / 12   | / 12   | 2.7 | 2.8 | 3.2  | 1.3 ~ 4.0  | <1 ~ 11 | / 12   | 6   | 7.8 ~ 3300     | / 12    | 1100   |     |
| 9  | 202-03         | 塩川       | 塩川ダム貯水池 |    |          | 1.4 ~ 3.3  | / 12   | / 12   | 2.3 | 2.3 | 2.7  | 1.4 ~ 3.3  | <1 ~ 2  | / 12   | 1   | 33 ~ 2300      | / 12    | 300    |     |
| 10 | 202-01         | 塩川       | 藤井堰     |    |          | 1.1 ~ 2.5  | / 12   | / 12   | 1.9 | 2.0 | 2.4  | 1.1 ~ 2.5  | <1 ~ 6  | / 12   | 3   | 790 ~ 49000    | / 12    | 12000  |     |
| 11 | 202-02         | 塩川       | 塩川橋     |    |          | 1.3 ~ 2.8  | / 5    | / 5    | 2.1 | 2.4 | 2.5  | 1.3 ~ 2.8  | <1 ~ 8  | / 12   | 3   | 3300 ~ 49000   | / 12    | 18000  |     |
| 12 | 021-01         | 黒沢川      | 黒沢川流末   | C  | ハ        | 1.1 ~ 4.7  | / 24   | / 12   | 2.9 | 3.0 | 3.6  | 1.2 ~ 4.4  | 1 ~ 20  | 0 / 24 | 9   | 3300 ~ 79000   | / 24    | 30000  |     |
| 13 | 016-01         | 滝沢川      | 新大橋     | B  | イ        | 1.8 ~ 15.0 | / 24   | / 12   | 5.0 | 4.0 | 5.3  | 2.0 ~ 13.0 | <1 ~ 32 | 1 / 24 | 8   | 2300 ~ >240000 | 19 / 24 | >82000 |     |
| 14 | 006-51         | 笛吹川上流    | 広瀬ダム貯水池 | A  | イ        | 1.1 ~ 2.6  | / 12   | / 12   | 1.8 | 1.8 | 1.9  | 1.1 ~ 2.6  | <1 ~ 7  | 0 / 12 | 2   | 0 ~ 3300       | 2 / 12  | 550    |     |
| 15 | 006-01         | 笛吹川上流    | 龍甲橋     | A  | イ        | 1.5 ~ 2.6  | / 3    | / 3    | 1.9 | 1.7 | 2.6  | 1.5 ~ 2.6  | 1 ~ 15  | 0 / 12 | 3   | 330 ~ 130000   | 9 / 12  | 25000  |     |
| 16 | 007-51         | 笛吹川下流    | 鶴飼橋     | A  | ハ        | 1.8 ~ 3.6  | / 5    | / 5    | 2.7 | 3.1 | 3.3  | 1.8 ~ 3.6  | 1 ~ 8   | 0 / 12 | 4   | 3300 ~ 170000  | 12 / 12 | 34000  |     |
| 17 | 007-53         | 笛吹川下流    | 桃林橋     | A  | ハ        | 3.0 ~ 5.8  | / 8    | / 8    | 3.8 | 3.6 | 3.7  | 3.0 ~ 5.8  | 4 ~ 23  | 0 / 12 | 10  | 2300 ~ 33000   | 12 / 12 | 13000  |     |
| 18 | 007-01         | 笛吹川下流    | 三郡東橋    | A  | ハ        | 3.1 ~ 6.4  | / 5    | / 5    | 3.8 | 3.2 | 3.3  | 3.1 ~ 6.4  | 7 ~ 39  | 2 / 12 | 15  | 4900 ~ 79000   | 12 / 12 | 31000  |     |
| 19 | 211-01         | 琴川       | 琴川ダム貯水池 |    |          | 1.3 ~ 2.6  | / 12   | / 12   | 1.8 | 1.7 | 2.2  | 1.3 ~ 2.6  | <1 ~ 4  | / 12   | 2   | 4.5 ~ 230      | / 12    | 79     |     |
| 20 | 013-51         | 墨川       | 千野橋     | B  | イ        | 0.7 ~ 3.5  | / 12   | / 12   | 2.0 | 2.0 | 2.3  | 0.7 ~ 3.5  | <1 ~ 6  | 0 / 12 | 3   | 4900 ~ 49000   | 9 / 12  | 19000  |     |
| 21 | 013-01         | 墨川       | 墨川橋     | B  | イ        | 3.3 ~ 22.0 | / 8    | / 8    | 6.2 | 4.2 | 4.7  | 3.3 ~ 22.0 | 2 ~ 170 | 1 / 12 | 20  | 11000 ~ 230000 | 12 / 12 | 54000  |     |
| 22 | 014-51         | 日川       | 菊崎橋     | A  | イ        | 0.7 ~ 1.8  | / 12   | / 12   | 1.3 | 1.3 | 1.5  | 0.7 ~ 1.8  | <1 ~ 3  | 0 / 12 | 1   | 230 ~ 11000    | 7 / 12  | 3100   |     |
| 23 | 014-01         | 日川       | 日川橋     | A  | イ        | 1.5 ~ 2.6  | / 5    | / 5    | 2.2 | 2.3 | 2.5  | 1.5 ~ 2.6  | <1 ~ 27 | 1 / 12 | 4   | 3300 ~ 230000  | 12 / 12 | 35000  |     |
| 24 | 012-51         | 平等川      | 平等橋     | B  | イ        | 2.0 ~ 5.1  | / 12   | / 12   | 3.1 | 2.8 | 3.7  | 2.0 ~ 5.1  | 1 ~ 21  | 0 / 12 | 8   | 7900 ~ 130000  | 12 / 12 | 42000  |     |
| 25 | 012-01         | 平等川      | 平等川流末   | B  | イ        | 1.9 ~ 4.6  | / 24   | / 12   | 3.4 | 3.5 | 3.9  | 2.0 ~ 4.4  | 4 ~ 31  | 3 / 24 | 15  | 4900 ~ 49000   | 23 / 24 | 28000  |     |
| 26 | 010-51         | 濁川       | 砂田橋     | C  | ハ        | 3.2 ~ 8.4  | / 23   | / 12   | 5.0 | 4.8 | 5.4  | 3.3 ~ 7.3  | 2 ~ 33  | 0 / 23 | 13  | 7000 ~ 230000  | / 12    | 86000  |     |
| 27 | 010-01         | 濁川       | 濁川橋     | C  | ハ        | 3.2 ~ 8.0  | / 23   | / 12   | 4.7 | 4.3 | 4.8  | 3.6 ~ 7.4  | 3 ~ 36  | 0 / 23 | 13  | 7000 ~ >240000 | / 23    | >70000 |     |
| 28 | 008-51         | 荒川上流     | 荒川ダム貯水池 | AA | イ        | 1.8 ~ 2.8  | / 12   | / 12   | 2.2 | 2.0 | 2.4  | 1.8 ~ 2.8  | <1 ~ 3  | 0 / 12 | 1   | 33 ~ 7900      | 6 / 12  | 810    |     |
| 29 | 008-01         | 荒川上流     | 桜橋      | AA | イ        | 1.2 ~ 4.0  | / 23   | / 12   | 1.8 | 1.6 | 1.8  | 1.2 ~ 3.9  | <1 ~ 9  | 0 / 23 | 2   | 130 ~ 7900     | 23 / 23 | 3100   |     |
| 30 | 009-51         | 荒川下流     | 千秋橋     | B  | ハ        | 2.0 ~ 5.4  | / 23   | / 12   | 3.0 | 2.7 | 3.2  | 2.0 ~ 5.1  | 1 ~ 32  | 2 / 23 | 6   | 3300 ~ 130000  | 11 / 12 | 33000  |     |
| 31 | 009-01         | 荒川下流     | 二川橋     | B  | ハ        | 1.8 ~ 6.4  | / 23   | / 12   | 3.6 | 3.3 | 4.0  | 2.2 ~ 6.2  | <1 ~ 34 | 1 / 23 | 6   | 490 ~ 79000    | 15 / 23 | 26000  |     |
| 32 | 011-51         | 鎌田川      | 鎌田川     | B  | ハ        | 2.0 ~ 5.2  | / 23   | / 12   | 3.3 | 3.3 | 3.7  | 2.2 ~ 5.2  | 2 ~ 35  | 2 / 23 | 11  | 11000 ~ 230000 | 12 / 12 | 91000  |     |
| 33 | 011-01         | 鎌田川      | 鎌田川流末   | B  | ハ        | 2.2 ~ 5.1  | / 24   | / 12   | 3.6 | 3.4 | 4.4  | 2.4 ~ 4.9  | 6 ~ 26  | 2 / 24 | 19  | 13000 ~ 130000 | 24 / 24 | 50000  |     |
| 34 | 004-01         | 相模川上流(1) | 富士見橋    | AA | イ        | <0.5 ~ 2.9 | / 24   | / 12   | 0.9 | 0.8 | 1.0  | <0.5 ~ 2.3 | <1 ~ 10 | 0 / 24 | 2   | 490 ~ 79000    | 24 / 24 | 8100   |     |
| 35 | 005-01         | 相模川上流(2) | 大月橋     | A  | ハ        | 0.9 ~ 4.0  | / 24   | / 12   | 1.7 | 1.8 | 2.0  | 1.0 ~ 2.6  | <1 ~ 17 | 0 / 24 | 4   | 1400 ~ 23000   | 24 / 24 | 7400   |     |
| 36 | 005-51         | 相模川上流(2) | 桂川橋     | A  | ハ        | 1.1 ~ 2.2  | / 12   | / 12   | 1.4 | 1.4 | 1.5  | 1.1 ~ 2.2  | <1 ~ 7  | 0 / 12 | 2   | 1300 ~ 13000   | 12 / 12 | 5900   |     |
| 37 | 022-01         | 宮川       | 昭和橋     | B  | ロ        | 2.5 ~ 5.8  | / 24   | / 12   | 3.6 | 3.4 | 4.0  | 2.5 ~ 5.7  | 2 ~ 13  | 0 / 24 | 5   | 1100 ~ 220000  | 23 / 24 | 63000  |     |
| 38 | 017-01         | 柳杓流川     | 流末      | A  | ハ        | 0.8 ~ 2.4  | / 24   | / 12   | 1.4 | 1.3 | 1.5  | 1.0 ~ 2.1  | <1 ~ 5  | 0 / 24 | 2   | 2200 ~ 79000   | 24 / 24 | 14000  |     |
| 39 | 204-01         | 大幡川      | 大幡川流末   |    |          | 1.1 ~ 2.5  | / 12   | / 12   | 1.7 | 1.7 | 2.0  | 1.1 ~ 2.5  | <1 ~ 7  | / 12   | 2   | 4900 ~ 49000   | / 12    | 20000  |     |
| 40 | 018-01         | 朝日川      | 落合橋     | A  | イ        | <0.5 ~ 2.7 | / 24   | / 12   | 1.0 | 0.9 | 1.1  | <0.5 ~ 1.9 | <1 ~ 26 | 1 / 24 | 3   | 220 ~ 33000    | 18 / 24 | 3800   |     |
| 41 | 019-01         | 笹子川      | 西方寺橋    | A  | イ        | 0.9 ~ 4.9  | / 24   | / 12   | 1.8 | 1.7 | 2.2  | 1.1 ~ 3.1  | <1 ~ 19 | 0 / 24 | 3   | 490 ~ 49000    | 22 / 24 | 11000  |     |
| 42 | 210-01         | 菟野川      | 深城ダム貯水池 |    |          | 0.9 ~ 1.8  | / 12   | / 12   | 1.4 | 1.4 | 1.5  | 0.9 ~ 1.8  | <1 ~ 1  | / 12   | 1   | 23 ~ 330       | / 12    | 92     |     |
| 43 | 020-01         | 鶴川       | 鶴川橋     | A  | イ        | 0.8 ~ 2.3  | / 24   | / 12   | 1.5 | 1.4 | 1.8  | 0.9 ~ 2.0  | <1 ~ 6  | 0 / 24 | 3   | 1300 ~ 49000   | 24 / 24 | 11000  |     |
| 44 | 207-01         | 遼志川      | 遼志川流末   |    |          | <0.5 ~ 1.6 | / 12   | / 12   | 0.9 | 0.8 | 1.0  | <0.5 ~ 1.6 | <1 ~ 6  | / 12   | 2   | 110 ~ 13000    | / 12    | 3200   |     |
| 45 | 208-01         | 秋山川      | 秋山川流末   |    |          | <0.5 ~ 1.9 | / 12   | / 12   | 1.1 | 1.0 | 1.3  | <0.5 ~ 1.9 | <1 ~ 5  | / 12   | 1   | 490 ~ 13000    | / 12    | 3900   |     |
| 46 | 501-01         | 山中湖      | 山中湖湖心   | A  | イ        | 1.8 ~ 2.5  | 0 / 12 | 0 / 12 | 2.3 | 2.3 | 2.4  | 1.8 ~ 2.5  | <1 ~ 3  | 0 / 12 | 2   | 7.8 ~ 2300     | 2 / 12  | 350    |     |
| 47 | 502-01         | 河口湖      | 河口湖湖心   | A  | イ        | 2.2 ~ 4.3  | 4 / 12 | 4 / 12 | 2.9 | 2.9 | 3.1  | 2.2 ~ 4.3  | <1 ~ 2  | 0 / 12 | 2   | 2 ~ 3300       | 3 / 12  | 690    |     |
| 48 | 502-51         | 河口湖      | 河口湖船津沖  | A  | イ        | 2.1 ~ 3.8  | 3 / 12 | 3 / 12 | 2.7 | 2.6 | 2.9  | 2.1 ~ 3.8  | <1 ~ 3  | 0 / 12 | 1   | 17 ~ 1300      | 1 / 12  | 410    |     |
| 49 | 503-01         | 西湖       | 西湖湖心    | A  | イ        | 1.2 ~ 2.7  | 0 / 12 | 0 / 12 | 2.0 | 2.0 | 2.3  | 1.2 ~ 2.7  | <1 ~ 1  | 0 / 12 | 1   | 6.8 ~ 230      | 0 / 12  | 64     |     |
| 50 | 504-01         | 精進湖      | 精進湖湖心   | A  | イ        | 2.3 ~ 3.5  | 4 / 12 | 4 / 12 | 2.9 | 2.9 | 3.1  | 2.3 ~ 3.5  | <1 ~ 6  | 1 / 12 | 3   | 33 ~ 1300      | 1 / 12  | 260    |     |
| 51 | 505-01         | 本橋湖      | 本橋湖湖心   | AA | イ        | 0.5 ~ 1.1  | 1 / 12 | 1 / 12 | 0.9 | 0.9 | 1.0  | 0.5 ~ 1.1  | <1 ~ <1 | 0 / 12 | <1  | 0 ~ 79         | 1 / 12  | 13     |     |
| 52 | 023-51         | 多摩川上流(1) | 下保之瀬橋   | AA | イ        | 0.5 ~ 2.1  | / 12   | / 12   | 1.1 | 1.0 | 1.1  | 0.5 ~ 2.1  | <1 ~ 1  | 0 / 12 | 1   | 110 ~ 4900     | 12 / 12 | 970    |     |
| 53 | 206-01         | 小菅川      | 小菅川流末   |    |          | <0.5 ~ 1.2 | / 12   | / 12   | 0.8 | 0.8 | 0.8  | <0.5 ~ 1.2 | <1 ~ 1  | / 12   | 1   | 130 ~ 7900     | / 12    | 1700   |     |

(備考) 1. 検体価欄の<は、報告下限値未満を示す。

2. m: 環境基準値を超える検体数 n: 総検体数 x: 環境基準に適合しない日数 y: 総測定日数 平均: 日間平均値の年平均値 中央値: 75%値: 日間平均値の年間の中央値及び75%値

公共用水域測定結果 地点別総括表 健康項目

| 番号 | 地点<br>統一<br>番号 | 水域名      | 地点名     | カドミウム   |         |       | 全アツ  |      |       | 鉛      |        |       | 六価クロム  |        |       | 砒素     |        |         |
|----|----------------|----------|---------|---------|---------|-------|------|------|-------|--------|--------|-------|--------|--------|-------|--------|--------|---------|
|    |                |          |         | 最大値     | 平均値     | m/n   | 最大値  | 平均値  | m/n   | 最大値    | 平均値    | m/n   | 最大値    | 平均値    | m/n   | 最大値    | 平均値    | m/n     |
| 1  | 001-51         | 富士川(1)   | 国界橋     | <0.0003 | <0.0003 | 0 / 2 | <0.1 | <0.1 | 0 / 2 | <0.005 | <0.005 | 0 / 2 | <0.02  | <0.02  | 0 / 2 | <0.005 | <0.005 | 0 / 2   |
| 2  | 001-01         | 富士川(1)   | 船山橋     | <0.0003 | <0.0003 | 0 / 3 | <0.1 | <0.1 | 0 / 2 | <0.001 | <0.001 | 0 / 2 | <0.005 | <0.005 | 0 / 2 | <0.001 | <0.001 | 0 / 3   |
| 3  | 002-51         | 富士川(2)   | 信玄橋     | <0.0003 | <0.0003 | 0 / 1 |      |      | /     | <0.001 | <0.001 | 0 / 2 |        |        | /     | 0.001  | 0.001  | 0 / 1   |
| 4  | 002-01         | 富士川(2)   | 三都西橋    | <0.0003 | <0.0003 | 0 / 3 | <0.1 | <0.1 | 0 / 2 | <0.001 | <0.001 | 0 / 2 | <0.005 | <0.005 | 0 / 2 | 0.001  | 0.001  | 0 / 5   |
| 5  | 003-01         | 富士川(3)   | 富士橋     | <0.0003 | <0.0003 | 0 / 5 | <0.1 | <0.1 | 0 / 4 | 0.001  | 0.001  | 0 / 4 | <0.005 | <0.005 | 0 / 4 | 0.002  | 0.0013 | 0 / 6   |
| 6  | 003-51         | 富士川(3)   | 富山橋     | <0.0003 | <0.0003 | 0 / 1 |      |      | /     | <0.001 | <0.001 | 0 / 2 |        |        | /     | 0.002  | 0.0013 | 0 / 3   |
| 7  | 015-01         | 富士川(4)   | 南部橋     | <0.0003 | <0.0003 | 0 / 3 | <0.1 | <0.1 | 0 / 2 | <0.001 | <0.001 | 0 / 2 | <0.005 | <0.005 | 0 / 2 | 0.001  | 0.001  | 0 / 3   |
| 8  | 209-01         | 大門川      | 大門ダム貯水池 | <0.0003 | <0.0003 | 0 / 2 | <0.1 | <0.1 | 0 / 2 | <0.005 | <0.005 | 0 / 2 | <0.02  | <0.02  | 0 / 2 | <0.005 | <0.005 | 0 / 2   |
| 9  | 202-03         | 堀川       | 堀川ダム貯水池 | <0.0003 | <0.0003 | 0 / 2 | <0.1 | <0.1 | 0 / 2 | <0.005 | <0.005 | 0 / 2 | <0.02  | <0.02  | 0 / 2 | 0.032  | 0.016  | 11 / 12 |
| 10 | 202-01         | 堀川       | 藤井堰     | <0.0003 | <0.0003 | 0 / 2 | <0.1 | <0.1 | 0 / 2 | <0.005 | <0.005 | 0 / 2 | <0.02  | <0.02  | 0 / 2 | <0.005 | <0.005 | 0 / 4   |
| 11 | 202-02         | 堀川       | 堀川橋     | <0.0003 | <0.0003 | 0 / 1 |      |      | /     | <0.001 | <0.001 | 0 / 2 |        |        | /     | 0.003  | 0.002  | 0 / 3   |
| 12 | 021-01         | 黒沢川      | 黒沢川流末   | <0.0003 | <0.0003 | 0 / 2 | <0.1 | <0.1 | 0 / 2 | <0.005 | <0.005 | 0 / 2 | <0.02  | <0.02  | 0 / 2 | <0.005 | <0.005 | 0 / 2   |
| 13 | 016-01         | 滝沢川      | 新大橋     | <0.0003 | <0.0003 | 0 / 2 | <0.1 | <0.1 | 0 / 2 | <0.005 | <0.005 | 0 / 4 | <0.02  | <0.02  | 0 / 2 | <0.005 | <0.005 | 0 / 2   |
| 14 | 006-51         | 笛吹川上流    | 広瀬ダム貯水池 | <0.0003 | <0.0003 | 0 / 2 | <0.1 | <0.1 | 0 / 2 | <0.005 | <0.005 | 0 / 2 | <0.02  | <0.02  | 0 / 2 | <0.005 | <0.005 | 0 / 2   |
| 15 | 006-01         | 笛吹川上流    | 亀甲橋     | <0.0003 | <0.0003 | 0 / 3 | <0.1 | <0.1 | 0 / 2 | <0.001 | <0.001 | 0 / 2 | <0.005 | <0.005 | 0 / 2 | 0.003  | 0.003  | 0 / 5   |
| 16 | 007-51         | 笛吹川下流    | 鶴駒橋     | <0.0003 | <0.0003 | 0 / 1 |      |      | /     |        |        | /     |        |        | /     | 0.001  | 0.001  | 0 / 1   |
| 17 | 007-53         | 笛吹川下流    | 桃林橋     | <0.0003 | <0.0003 | 0 / 1 |      |      | /     | 0.001  | 0.001  | 0 / 2 |        |        | /     | 0.004  | 0.003  | 0 / 3   |
| 18 | 007-01         | 笛吹川下流    | 三都東橋    | <0.0003 | <0.0003 | 0 / 5 | <0.1 | <0.1 | 0 / 4 | 0.001  | 0.001  | 0 / 4 | <0.005 | <0.005 | 0 / 4 | 0.003  | 0.002  | 0 / 7   |
| 19 | 211-01         | 琴川       | 琴川ダム貯水池 | <0.0003 | <0.0003 | 0 / 4 | <0.1 | <0.1 | 0 / 4 | <0.005 | <0.005 | 0 / 4 | <0.02  | <0.02  | 0 / 4 | <0.005 | <0.005 | 0 / 4   |
| 20 | 013-51         | 壺川       | 千野橋     | <0.0003 | <0.0003 | 0 / 2 | <0.1 | <0.1 | 0 / 2 | <0.005 | <0.005 | 0 / 2 | <0.02  | <0.02  | 0 / 2 | <0.005 | <0.005 | 0 / 2   |
| 21 | 013-01         | 壺川       | 壺川橋     | <0.0003 | <0.0003 | 0 / 3 | <0.1 | <0.1 | 0 / 2 | <0.001 | <0.001 | 0 / 2 | <0.005 | <0.005 | 0 / 2 | 0.002  | 0.002  | 0 / 5   |
| 22 | 014-51         | 日川       | 葡萄橋     | <0.0003 | <0.0003 | 0 / 2 | <0.1 | <0.1 | 0 / 2 | <0.005 | <0.005 | 0 / 2 | <0.02  | <0.02  | 0 / 2 | <0.005 | <0.005 | 0 / 2   |
| 23 | 014-01         | 日川       | 日川橋     | <0.0003 | <0.0003 | 0 / 3 | <0.1 | <0.1 | 0 / 2 | <0.001 | <0.001 | 0 / 2 | <0.005 | <0.005 | 0 / 2 | <0.001 | <0.001 | 0 / 3   |
| 24 | 012-51         | 平等川      | 平等橋     | <0.0003 | <0.0003 | 0 / 2 | <0.1 | <0.1 | 0 / 2 | <0.005 | <0.005 | 0 / 2 | <0.02  | <0.02  | 0 / 2 | 0.013  | 0.0072 | 3 / 12  |
| 25 | 012-01         | 平等川      | 平等川流末   | <0.0003 | <0.0003 | 0 / 2 | <0.1 | <0.1 | 0 / 2 | <0.005 | <0.005 | 0 / 2 | <0.02  | <0.02  | 0 / 2 | 0.017  | 0.01   | 3 / 12  |
| 26 | 010-51         | 濁川       | 砂田橋     | <0.0003 | <0.0003 | 0 / 2 | <0.1 | <0.1 | 0 / 2 | <0.005 | <0.005 | 0 / 2 | <0.02  | <0.02  | 0 / 2 | <0.005 | <0.005 | 0 / 4   |
| 27 | 010-01         | 濁川       | 濁川橋     | <0.0003 | <0.0003 | 0 / 2 | <0.1 | <0.1 | 0 / 2 | <0.005 | <0.005 | 0 / 2 | <0.02  | <0.02  | 0 / 2 | 0.006  | 0.006  | 0 / 4   |
| 28 | 008-51         | 荒川上流     | 荒川ダム貯水池 | <0.0003 | <0.0003 | 0 / 2 | <0.1 | <0.1 | 0 / 2 | <0.005 | <0.005 | 0 / 2 | <0.02  | <0.02  | 0 / 2 | <0.005 | <0.005 | 0 / 4   |
| 29 | 008-01         | 荒川上流     | 桜橋      | <0.0003 | <0.0003 | 0 / 2 | <0.1 | <0.1 | 0 / 2 | <0.005 | <0.005 | 0 / 2 | <0.02  | <0.02  | 0 / 2 | <0.005 | <0.005 | 0 / 4   |
| 30 | 009-51         | 荒川下流     | 千秋橋     | <0.0003 | <0.0003 | 0 / 2 | <0.1 | <0.1 | 0 / 2 | <0.005 | <0.005 | 0 / 2 | <0.02  | <0.02  | 0 / 2 | <0.005 | <0.005 | 0 / 4   |
| 31 | 009-01         | 荒川下流     | 二川橋     | <0.0003 | <0.0003 | 0 / 2 | <0.1 | <0.1 | 0 / 2 | <0.005 | <0.005 | 0 / 2 | <0.02  | <0.02  | 0 / 2 | <0.005 | <0.005 | 0 / 4   |
| 32 | 011-51         | 鎌田川      | 高室橋     | <0.0003 | <0.0003 | 0 / 2 | <0.1 | <0.1 | 0 / 2 | <0.005 | <0.005 | 0 / 2 | <0.02  | <0.02  | 0 / 2 | <0.005 | <0.005 | 0 / 4   |
| 33 | 011-01         | 鎌田川      | 鎌田川流末   | <0.0003 | <0.0003 | 0 / 2 | <0.1 | <0.1 | 0 / 2 | <0.005 | <0.005 | 0 / 2 | <0.02  | <0.02  | 0 / 2 | <0.005 | <0.005 | 0 / 2   |
| 34 | 004-01         | 相模川上流(1) | 富士見橋    | <0.0003 | <0.0003 | 0 / 2 | <0.1 | <0.1 | 0 / 2 | <0.005 | <0.005 | 0 / 2 | <0.02  | <0.02  | 0 / 2 | <0.005 | <0.005 | 0 / 2   |
| 35 | 005-01         | 相模川上流(2) | 大月橋     | <0.0003 | <0.0003 | 0 / 2 | <0.1 | <0.1 | 0 / 2 | <0.005 | <0.005 | 0 / 2 | <0.02  | <0.02  | 0 / 2 | <0.005 | <0.005 | 0 / 2   |
| 36 | 005-51         | 相模川上流(2) | 桂川橋     | <0.0003 | <0.0003 | 0 / 2 | <0.1 | <0.1 | 0 / 2 | <0.005 | <0.005 | 0 / 2 | <0.02  | <0.02  | 0 / 2 | <0.005 | <0.005 | 0 / 2   |
| 37 | 022-01         | 宮川       | 昭和橋     | <0.0003 | <0.0003 | 0 / 2 | <0.1 | <0.1 | 0 / 2 | <0.005 | <0.005 | 0 / 2 | <0.02  | <0.02  | 0 / 2 | <0.005 | <0.005 | 0 / 2   |
| 38 | 017-01         | 桐杓流川     | 流末      | <0.0003 | <0.0003 | 0 / 2 | <0.1 | <0.1 | 0 / 2 | <0.005 | <0.005 | 0 / 2 | <0.02  | <0.02  | 0 / 2 | <0.005 | <0.005 | 0 / 2   |
| 39 | 204-01         | 大幡川      | 大幡川流末   | <0.0003 | <0.0003 | 0 / 2 | <0.1 | <0.1 | 0 / 2 | <0.005 | <0.005 | 0 / 2 | <0.02  | <0.02  | 0 / 2 | <0.005 | <0.005 | 0 / 2   |
| 40 | 018-01         | 朝日川      | 落合橋     | <0.0003 | <0.0003 | 0 / 2 | <0.1 | <0.1 | 0 / 2 | <0.005 | <0.005 | 0 / 2 | <0.02  | <0.02  | 0 / 2 | <0.005 | <0.005 | 0 / 2   |
| 41 | 019-01         | 笹子川      | 西方寺橋    | <0.0003 | <0.0003 | 0 / 2 | <0.1 | <0.1 | 0 / 2 | <0.005 | <0.005 | 0 / 2 | <0.02  | <0.02  | 0 / 2 | <0.005 | <0.005 | 0 / 2   |
| 42 | 210-01         | 葛野川      | 深城ダム貯水池 | <0.0003 | <0.0003 | 0 / 4 | <0.1 | <0.1 | 0 / 4 | <0.005 | <0.005 | 0 / 4 | <0.02  | <0.02  | 0 / 4 | <0.005 | <0.005 | 0 / 4   |
| 43 | 020-01         | 鶴川       | 鶴川橋     | <0.0003 | <0.0003 | 0 / 2 | <0.1 | <0.1 | 0 / 2 | <0.005 | <0.005 | 0 / 2 | <0.02  | <0.02  | 0 / 2 | <0.005 | <0.005 | 0 / 2   |
| 44 | 207-01         | 道志川      | 道志川流末   | <0.0003 | <0.0003 | 0 / 2 | <0.1 | <0.1 | 0 / 2 | <0.005 | <0.005 | 0 / 2 | <0.02  | <0.02  | 0 / 2 | <0.005 | <0.005 | 0 / 2   |
| 45 | 208-01         | 秋山川      | 秋山川流末   | <0.0003 | <0.0003 | 0 / 2 | <0.1 | <0.1 | 0 / 2 | <0.005 | <0.005 | 0 / 2 | <0.02  | <0.02  | 0 / 2 | <0.005 | <0.005 | 0 / 2   |
| 46 | 501-01         | 山中湖      | 山中湖湖心   | <0.0003 | <0.0003 | 0 / 2 | <0.1 | <0.1 | 0 / 2 | <0.005 | <0.005 | 0 / 2 | <0.02  | <0.02  | 0 / 2 | <0.005 | <0.005 | 0 / 2   |
| 47 | 502-01         | 河口湖      | 河口湖湖心   | <0.0003 | <0.0003 | 0 / 2 | <0.1 | <0.1 | 0 / 2 | <0.005 | <0.005 | 0 / 2 | <0.02  | <0.02  | 0 / 2 | <0.005 | <0.005 | 0 / 2   |
| 48 | 502-51         | 河口湖      | 河口湖船津沖  | <0.0003 | <0.0003 | 0 / 2 | <0.1 | <0.1 | 0 / 2 | <0.005 | <0.005 | 0 / 2 | <0.02  | <0.02  | 0 / 2 | <0.005 | <0.005 | 0 / 2   |
| 49 | 503-01         | 西湖       | 西湖湖心    | <0.0003 | <0.0003 | 0 / 2 | <0.1 | <0.1 | 0 / 2 | <0.005 | <0.005 | 0 / 2 | <0.02  | <0.02  | 0 / 2 | <0.005 | <0.005 | 0 / 2   |
| 50 | 504-01         | 精進湖      | 精進湖湖心   | <0.0003 | <0.0003 | 0 / 2 | <0.1 | <0.1 | 0 / 2 | <0.005 | <0.005 | 0 / 2 | <0.02  | <0.02  | 0 / 2 | <0.005 | <0.005 | 0 / 2   |
| 51 | 505-01         | 本栖湖      | 本栖湖湖心   | <0.0003 | <0.0003 | 0 / 2 | <0.1 | <0.1 | 0 / 2 | <0.005 | <0.005 | 0 / 2 | <0.02  | <0.02  | 0 / 2 | <0.005 | <0.005 | 0 / 2   |
| 52 | 023-51         | 多摩川上流(1) | 下保之瀬橋   | <0.0003 | <0.0003 | 0 / 2 | <0.1 | <0.1 | 0 / 2 | <0.005 | <0.005 | 0 / 2 | <0.02  | <0.02  | 0 / 2 | <0.005 | <0.005 | 0 / 2   |
| 53 | 206-01         | 小菅川      | 小菅川流末   | <0.0003 | <0.0003 | 0 / 2 | <0.1 | <0.1 | 0 / 2 | <0.005 | <0.005 | 0 / 2 | <0.02  | <0.02  | 0 / 2 | <0.005 | <0.005 | 0 / 2   |

(備考) 1. 検体価欄の&lt;は、報告下限値未満を示す。 2. m: 環境基準値を超える検体数 n: 総検体数

公共用水域測定結果 地点別総括表 健康項目

| 番号 | 地点<br>統一<br>番号 | 水域名      | 地点名     | 総水銀     |         |       | PCB     |         |       | ジカドメチン  |         |       | 四塩化炭素   |         |       | 1,2-ジクロロベンゼン |         |       |
|----|----------------|----------|---------|---------|---------|-------|---------|---------|-------|---------|---------|-------|---------|---------|-------|--------------|---------|-------|
|    |                |          |         | 最大値     | 平均値     | m/n   | 最大値     | 平均値     | m/n   | 最大値     | 平均値     | m/n   | 最大値     | 平均値     | m/n   | 最大値          | 平均値     | m/n   |
| 1  | 001-51         | 富士川(1)   | 国界橋     | <0.0005 | <0.0005 | 0 / 2 |         |         | /     | <0.002  | <0.002  | 0 / 2 | <0.0002 | <0.0002 | 0 / 2 | <0.0004      | <0.0004 | 0 / 2 |
| 2  | 001-01         | 富士川(1)   | 船山橋     | <0.0005 | <0.0005 | 0 / 2 | <0.0005 | <0.0005 | 0 / 1 | <0.0002 | <0.0002 | 0 / 1 | <0.0002 | <0.0002 | 0 / 1 | <0.0002      | <0.0002 | 0 / 1 |
| 3  | 002-51         | 富士川(2)   | 信玄橋     |         |         | /     |         |         | /     |         |         | /     |         |         | /     |              |         | /     |
| 4  | 002-01         | 富士川(2)   | 三郡西橋    | <0.0005 | <0.0005 | 0 / 2 | <0.0005 | <0.0005 | 0 / 1 | <0.0002 | <0.0002 | 0 / 1 | <0.0002 | <0.0002 | 0 / 1 | <0.0002      | <0.0002 | 0 / 1 |
| 5  | 003-01         | 富士川(3)   | 富士橋     | <0.0005 | <0.0005 | 0 / 4 | <0.0005 | <0.0005 | 0 / 1 | <0.0002 | <0.0002 | 0 / 1 | <0.0002 | <0.0002 | 0 / 1 | <0.0002      | <0.0002 | 0 / 1 |
| 6  | 003-51         | 富士川(3)   | 富山橋     |         |         | /     |         |         | /     |         |         | /     |         |         | /     |              |         | /     |
| 7  | 015-01         | 富士川(4)   | 南郡橋     | <0.0005 | <0.0005 | 0 / 2 | <0.0005 | <0.0005 | 0 / 1 | <0.0002 | <0.0002 | 0 / 1 | <0.0002 | <0.0002 | 0 / 1 | <0.0002      | <0.0002 | 0 / 1 |
| 8  | 209-01         | 大門川      | 大門ダム貯水池 | <0.0005 | <0.0005 | 0 / 2 |         |         | /     | <0.002  | <0.002  | 0 / 2 | <0.0002 | <0.0002 | 0 / 2 | <0.0004      | <0.0004 | 0 / 2 |
| 9  | 202-03         | 塩川       | 塩川ダム貯水池 | <0.0005 | <0.0005 | 0 / 2 |         |         | /     | <0.002  | <0.002  | 0 / 2 | <0.0002 | <0.0002 | 0 / 2 | <0.0004      | <0.0004 | 0 / 2 |
| 10 | 202-01         | 塩川       | 藤井堰     | <0.0005 | <0.0005 | 0 / 2 |         |         | /     | <0.002  | <0.002  | 0 / 4 | <0.0002 | <0.0002 | 0 / 4 | <0.0004      | <0.0004 | 0 / 2 |
| 11 | 202-02         | 塩川       | 塩川橋     |         |         | /     |         |         | /     |         |         | /     |         |         | /     |              |         | /     |
| 12 | 021-01         | 黒沢川      | 黒沢川流末   | <0.0005 | <0.0005 | 0 / 2 | <0.0005 | <0.0005 | 0 / 2 | <0.002  | <0.002  | 0 / 2 | <0.0002 | <0.0002 | 0 / 2 | <0.0004      | <0.0004 | 0 / 2 |
| 13 | 016-01         | 滝沢川      | 新大橋     | <0.0005 | <0.0005 | 0 / 2 | <0.0005 | <0.0005 | 0 / 2 | <0.002  | <0.002  | 0 / 2 | <0.0002 | <0.0002 | 0 / 2 | <0.0004      | <0.0004 | 0 / 2 |
| 14 | 006-51         | 笛吹川上流    | 広瀬ダム貯水池 | <0.0005 | <0.0005 | 0 / 2 |         |         | /     | <0.002  | <0.002  | 0 / 2 | <0.0002 | <0.0002 | 0 / 2 | <0.0004      | <0.0004 | 0 / 2 |
| 15 | 006-01         | 笛吹川上流    | 亀甲橋     | <0.0005 | <0.0005 | 0 / 2 | <0.0005 | <0.0005 | 0 / 1 | <0.0002 | <0.0002 | 0 / 1 | <0.0002 | <0.0002 | 0 / 1 | <0.0002      | <0.0002 | 0 / 1 |
| 16 | 007-51         | 笛吹川下流    | 鶴飼橋     |         |         | /     |         |         | /     |         |         | /     |         |         | /     |              |         | /     |
| 17 | 007-53         | 笛吹川下流    | 桃林橋     |         |         | /     |         |         | /     |         |         | /     |         |         | /     |              |         | /     |
| 18 | 007-01         | 笛吹川下流    | 三郡東橋    | <0.0005 | <0.0005 | 0 / 4 | <0.0005 | <0.0005 | 0 / 1 | <0.0002 | <0.0002 | 0 / 1 | <0.0002 | <0.0002 | 0 / 1 | <0.0002      | <0.0002 | 0 / 1 |
| 19 | 211-01         | 琴川       | 琴川ダム貯水池 | <0.0005 | <0.0005 | 0 / 4 |         |         | /     | <0.002  | <0.002  | 0 / 2 | <0.0002 | <0.0002 | 0 / 2 | <0.0004      | <0.0004 | 0 / 2 |
| 20 | 013-51         | 重川       | 千野橋     | <0.0005 | <0.0005 | 0 / 2 |         |         | /     | <0.002  | <0.002  | 0 / 2 | <0.0002 | <0.0002 | 0 / 2 | <0.0004      | <0.0004 | 0 / 2 |
| 21 | 013-01         | 重川       | 重川橋     | <0.0005 | <0.0005 | 0 / 2 | <0.0005 | <0.0005 | 0 / 1 | <0.0002 | <0.0002 | 0 / 1 | <0.0002 | <0.0002 | 0 / 1 | <0.0002      | <0.0002 | 0 / 1 |
| 22 | 014-51         | 日川       | 葡萄橋     | <0.0005 | <0.0005 | 0 / 2 |         |         | /     | <0.002  | <0.002  | 0 / 2 | <0.0002 | <0.0002 | 0 / 2 | <0.0004      | <0.0004 | 0 / 2 |
| 23 | 014-01         | 日川       | 日川橋     | <0.0005 | <0.0005 | 0 / 2 | <0.0005 | <0.0005 | 0 / 1 | <0.0002 | <0.0002 | 0 / 1 | <0.0002 | <0.0002 | 0 / 1 | <0.0002      | <0.0002 | 0 / 1 |
| 24 | 012-51         | 平等川      | 平等橋     | <0.0005 | <0.0005 | 0 / 2 |         |         | /     | <0.002  | <0.002  | 0 / 2 | <0.0002 | <0.0002 | 0 / 2 | <0.0004      | <0.0004 | 0 / 2 |
| 25 | 012-01         | 平等川      | 平等川流末   | <0.0005 | <0.0005 | 0 / 2 | <0.0005 | <0.0005 | 0 / 2 | <0.002  | <0.002  | 0 / 2 | <0.0002 | <0.0002 | 0 / 2 | <0.0004      | <0.0004 | 0 / 2 |
| 26 | 010-51         | 濁川       | 砂田橋     | <0.0005 | <0.0005 | 0 / 2 |         |         | /     | <0.002  | <0.002  | 0 / 4 | <0.0002 | <0.0002 | 0 / 4 | <0.0004      | <0.0004 | 0 / 4 |
| 27 | 010-01         | 濁川       | 濁川橋     | <0.0005 | <0.0005 | 0 / 2 | <0.0005 | <0.0005 | 0 / 2 | <0.002  | <0.002  | 0 / 4 | <0.0002 | <0.0002 | 0 / 4 | <0.0004      | <0.0004 | 0 / 4 |
| 28 | 008-51         | 荒川上流     | 荒川ダム貯水池 | <0.0005 | <0.0005 | 0 / 2 |         |         | /     | <0.002  | <0.002  | 0 / 4 | <0.0002 | <0.0002 | 0 / 4 | <0.0004      | <0.0004 | 0 / 4 |
| 29 | 008-01         | 荒川上流     | 桜橋      | <0.0005 | <0.0005 | 0 / 2 | <0.0005 | <0.0005 | 0 / 2 | <0.002  | <0.002  | 0 / 4 | <0.0002 | <0.0002 | 0 / 4 | <0.0004      | <0.0004 | 0 / 4 |
| 30 | 009-51         | 荒川下流     | 千秋橋     | <0.0005 | <0.0005 | 0 / 2 |         |         | /     | <0.002  | <0.002  | 0 / 4 | <0.0002 | <0.0002 | 0 / 4 | <0.0004      | <0.0004 | 0 / 4 |
| 31 | 009-01         | 荒川下流     | 二川橋     | <0.0005 | <0.0005 | 0 / 2 | <0.0005 | <0.0005 | 0 / 2 | <0.002  | <0.002  | 0 / 4 | <0.0002 | <0.0002 | 0 / 4 | <0.0004      | <0.0004 | 0 / 4 |
| 32 | 011-51         | 鎌田川      | 高室橋     | <0.0005 | <0.0005 | 0 / 2 |         |         | /     | <0.002  | <0.002  | 0 / 4 | <0.0002 | <0.0002 | 0 / 4 | <0.0004      | <0.0004 | 0 / 4 |
| 33 | 011-01         | 鎌田川      | 鎌田川流末   | <0.0005 | <0.0005 | 0 / 2 | <0.0005 | <0.0005 | 0 / 2 | <0.002  | <0.002  | 0 / 2 | <0.0002 | <0.0002 | 0 / 2 | <0.0004      | <0.0004 | 0 / 2 |
| 34 | 004-01         | 相模川上流(1) | 富士見橋    | <0.0005 | <0.0005 | 0 / 2 | <0.0005 | <0.0005 | 0 / 2 | <0.002  | <0.002  | 0 / 2 | <0.0002 | <0.0002 | 0 / 2 | <0.0004      | <0.0004 | 0 / 2 |
| 35 | 005-01         | 相模川上流(2) | 大月橋     | <0.0005 | <0.0005 | 0 / 2 | <0.0005 | <0.0005 | 0 / 2 | <0.002  | <0.002  | 0 / 2 | <0.0002 | <0.0002 | 0 / 2 | <0.0004      | <0.0004 | 0 / 2 |
| 36 | 005-51         | 相模川上流(2) | 桂川橋     | <0.0005 | <0.0005 | 0 / 2 |         |         | /     | <0.002  | <0.002  | 0 / 2 | <0.0002 | <0.0002 | 0 / 2 | <0.0004      | <0.0004 | 0 / 2 |
| 37 | 022-01         | 宮川       | 昭和橋     | <0.0005 | <0.0005 | 0 / 2 | <0.0005 | <0.0005 | 0 / 2 | <0.002  | <0.002  | 0 / 2 | <0.0002 | <0.0002 | 0 / 2 | <0.0004      | <0.0004 | 0 / 2 |
| 38 | 017-01         | 柄杓流川     | 流末      | <0.0005 | <0.0005 | 0 / 2 | <0.0005 | <0.0005 | 0 / 2 | <0.002  | <0.002  | 0 / 2 | <0.0002 | <0.0002 | 0 / 2 | <0.0004      | <0.0004 | 0 / 2 |
| 39 | 204-01         | 大幡川      | 大幡川流末   | <0.0005 | <0.0005 | 0 / 2 |         |         | /     | <0.002  | <0.002  | 0 / 2 | <0.0002 | <0.0002 | 0 / 2 | <0.0004      | <0.0004 | 0 / 2 |
| 40 | 018-01         | 朝日川      | 落合橋     | <0.0005 | <0.0005 | 0 / 2 | <0.0005 | <0.0005 | 0 / 2 | <0.002  | <0.002  | 0 / 2 | <0.0002 | <0.0002 | 0 / 2 | <0.0004      | <0.0004 | 0 / 2 |
| 41 | 019-01         | 笹子川      | 西方寺橋    | <0.0005 | <0.0005 | 0 / 2 | <0.0005 | <0.0005 | 0 / 2 | <0.002  | <0.002  | 0 / 2 | <0.0002 | <0.0002 | 0 / 2 | <0.0004      | <0.0004 | 0 / 2 |
| 42 | 210-01         | 葛野川      | 深城ダム貯水池 | <0.0005 | <0.0005 | 0 / 4 |         |         | /     | <0.002  | <0.002  | 0 / 2 | <0.0002 | <0.0002 | 0 / 2 | <0.0004      | <0.0004 | 0 / 2 |
| 43 | 020-01         | 鶴川       | 鶴川橋     | <0.0005 | <0.0005 | 0 / 2 | <0.0005 | <0.0005 | 0 / 2 | <0.002  | <0.002  | 0 / 2 | <0.0002 | <0.0002 | 0 / 2 | <0.0004      | <0.0004 | 0 / 2 |
| 44 | 207-01         | 道志川      | 道志川流末   | <0.0005 | <0.0005 | 0 / 2 |         |         | /     | <0.002  | <0.002  | 0 / 2 | <0.0002 | <0.0002 | 0 / 2 | <0.0004      | <0.0004 | 0 / 2 |
| 45 | 208-01         | 秋山川      | 秋山川流末   | <0.0005 | <0.0005 | 0 / 2 |         |         | /     | <0.002  | <0.002  | 0 / 2 | <0.0002 | <0.0002 | 0 / 2 | <0.0004      | <0.0004 | 0 / 2 |
| 46 | 501-01         | 山中湖      | 山中湖湖心   | <0.0005 | <0.0005 | 0 / 2 | <0.0005 | <0.0005 | 0 / 2 | <0.002  | <0.002  | 0 / 2 | <0.0002 | <0.0002 | 0 / 2 | <0.0004      | <0.0004 | 0 / 2 |
| 47 | 502-01         | 河口湖      | 河口湖湖心   | <0.0005 | <0.0005 | 0 / 2 | <0.0005 | <0.0005 | 0 / 2 | <0.002  | <0.002  | 0 / 2 | <0.0002 | <0.0002 | 0 / 2 | <0.0004      | <0.0004 | 0 / 2 |
| 48 | 502-51         | 河口湖      | 河口湖船津沖  | <0.0005 | <0.0005 | 0 / 2 |         |         | /     | <0.002  | <0.002  | 0 / 2 | <0.0002 | <0.0002 | 0 / 2 | <0.0004      | <0.0004 | 0 / 2 |
| 49 | 503-01         | 西湖       | 西湖湖心    | <0.0005 | <0.0005 | 0 / 2 | <0.0005 | <0.0005 | 0 / 2 | <0.002  | <0.002  | 0 / 2 | <0.0002 | <0.0002 | 0 / 2 | <0.0004      | <0.0004 | 0 / 2 |
| 50 | 504-01         | 精進湖      | 精進湖湖心   | <0.0005 | <0.0005 | 0 / 2 | <0.0005 | <0.0005 | 0 / 2 | <0.002  | <0.002  | 0 / 2 | <0.0002 | <0.0002 | 0 / 2 | <0.0004      | <0.0004 | 0 / 2 |
| 51 | 505-01         | 本栖湖      | 本栖湖湖心   | <0.0005 | <0.0005 | 0 / 2 | <0.0005 | <0.0005 | 0 / 2 | <0.002  | <0.002  | 0 / 2 | <0.0002 | <0.0002 | 0 / 2 | <0.0004      | <0.0004 | 0 / 2 |
| 52 | 023-51         | 多摩川上流(1) | 下俣之瀬橋   | <0.0005 | <0.0005 | 0 / 2 |         |         | /     | <0.002  | <0.002  | 0 / 2 | <0.0002 | <0.0002 | 0 / 2 | <0.0004      | <0.0004 | 0 / 2 |
| 53 | 206-01         | 小菅川      | 小菅川流末   | <0.0005 | <0.0005 | 0 / 2 |         |         | /     | <0.002  | <0.002  | 0 / 2 | <0.0002 | <0.0002 | 0 / 2 | <0.0004      | <0.0004 | 0 / 2 |

(備考) 1. 検体値欄の<は、報告下限値未満を示す。 2. m:環境基準値を超える検体数 n:総検体数

公共用水域測定結果 地点別総括表 健康項目

| 番号 | 地点<br>統一<br>番号 | 水域名      | 地点名     | 1.1-シクロロエチレン |         |       | シス-1,2-シクロロエチレン |         |       | 1,1,1-トリクロロエタン |         |       | 1,1,2-トリクロロエタン |         |       | トクロロエチレン |         |       |
|----|----------------|----------|---------|--------------|---------|-------|-----------------|---------|-------|----------------|---------|-------|----------------|---------|-------|----------|---------|-------|
|    |                |          |         | 最大値          | 平均値     | m/n   | 最大値             | 平均値     | m/n   | 最大値            | 平均値     | m/n   | 最大値            | 平均値     | m/n   | 最大値      | 平均値     | m/n   |
| 1  | 001-51         | 富士川(1)   | 国界橋     | <0.01        | <0.01   | 0 / 2 | <0.004          | <0.004  | 0 / 2 | <0.0005        | <0.0005 | 0 / 2 | <0.0006        | <0.0006 | 0 / 2 | <0.002   | <0.002  | 0 / 2 |
| 2  | 001-01         | 富士川(1)   | 船山橋     | <0.0002      | <0.0002 | 0 / 1 | <0.0002         | <0.0002 | 0 / 1 | <0.0002        | <0.0002 | 0 / 1 | <0.0002        | <0.0002 | 0 / 1 | <0.0002  | <0.0002 | 0 / 1 |
| 3  | 002-51         | 富士川(2)   | 信玄橋     |              |         | /     |                 |         | /     |                |         | /     |                |         | /     |          |         | /     |
| 4  | 002-01         | 富士川(2)   | 三郡西橋    | <0.0002      | <0.0002 | 0 / 1 | <0.0002         | <0.0002 | 0 / 1 | <0.0002        | <0.0002 | 0 / 1 | <0.0002        | <0.0002 | 0 / 1 | <0.0002  | <0.0002 | 0 / 1 |
| 5  | 003-01         | 富士川(3)   | 富士橋     | <0.0002      | <0.0002 | 0 / 1 | <0.0002         | <0.0002 | 0 / 1 | <0.0002        | <0.0002 | 0 / 1 | <0.0002        | <0.0002 | 0 / 1 | <0.0002  | <0.0002 | 0 / 1 |
| 6  | 003-51         | 富士川(3)   | 富山橋     |              |         | /     |                 |         | /     |                |         | /     |                |         | /     |          |         | /     |
| 7  | 015-01         | 富士川(4)   | 南部橋     | <0.0002      | <0.0002 | 0 / 1 | <0.0002         | <0.0002 | 0 / 1 | <0.0002        | <0.0002 | 0 / 1 | <0.0002        | <0.0002 | 0 / 1 | <0.0002  | <0.0002 | 0 / 1 |
| 8  | 209-01         | 大門川      | 大門ダム貯水池 | <0.01        | <0.01   | 0 / 2 | <0.004          | <0.004  | 0 / 2 | <0.0005        | <0.0005 | 0 / 2 | <0.0006        | <0.0006 | 0 / 2 | <0.002   | <0.002  | 0 / 2 |
| 9  | 202-03         | 塩川       | 塩川ダム貯水池 | <0.01        | <0.01   | 0 / 2 | <0.004          | <0.004  | 0 / 2 | <0.0005        | <0.0005 | 0 / 2 | <0.0006        | <0.0006 | 0 / 2 | <0.002   | <0.002  | 0 / 2 |
| 10 | 202-01         | 塩川       | 藤井堰     | <0.01        | <0.01   | 0 / 2 | <0.004          | <0.004  | 0 / 2 | <0.0005        | <0.0005 | 0 / 4 | <0.0006        | <0.0006 | 0 / 2 | <0.002   | <0.002  | 0 / 2 |
| 11 | 202-02         | 塩川       | 塩川橋     |              |         | /     |                 |         | /     |                |         | /     |                |         | /     |          |         | /     |
| 12 | 021-01         | 黒沢川      | 黒沢川流末   | <0.01        | <0.01   | 0 / 2 | <0.004          | <0.004  | 0 / 2 | <0.0005        | <0.0005 | 0 / 2 | <0.0006        | <0.0006 | 0 / 2 | <0.002   | <0.002  | 0 / 2 |
| 13 | 016-01         | 滝沢川      | 新大橋     | <0.01        | <0.01   | 0 / 2 | <0.004          | <0.004  | 0 / 2 | <0.0005        | <0.0005 | 0 / 2 | <0.0006        | <0.0006 | 0 / 2 | <0.002   | <0.002  | 0 / 2 |
| 14 | 006-51         | 笛吹川上流    | 広瀬ダム貯水池 | <0.01        | <0.01   | 0 / 2 | <0.004          | <0.004  | 0 / 2 | <0.0005        | <0.0005 | 0 / 2 | <0.0006        | <0.0006 | 0 / 2 | <0.002   | <0.002  | 0 / 2 |
| 15 | 006-01         | 笛吹川上流    | 亀甲橋     | <0.0002      | <0.0002 | 0 / 1 | <0.0002         | <0.0002 | 0 / 1 | <0.0002        | <0.0002 | 0 / 1 | <0.0002        | <0.0002 | 0 / 1 | <0.0002  | <0.0002 | 0 / 1 |
| 16 | 007-51         | 笛吹川下流    | 鶴飼橋     |              |         | /     |                 |         | /     |                |         | /     |                |         | /     |          |         | /     |
| 17 | 007-53         | 笛吹川下流    | 桃林橋     |              |         | /     |                 |         | /     |                |         | /     |                |         | /     |          |         | /     |
| 18 | 007-01         | 笛吹川下流    | 三郡東橋    | <0.0002      | <0.0002 | 0 / 1 | <0.0002         | <0.0002 | 0 / 1 | <0.0002        | <0.0002 | 0 / 1 | <0.0002        | <0.0002 | 0 / 1 | <0.0002  | <0.0002 | 0 / 1 |
| 19 | 211-01         | 琴川       | 琴川ダム貯水池 | <0.01        | <0.01   | 0 / 2 | <0.004          | <0.004  | 0 / 2 | <0.0005        | <0.0005 | 0 / 2 | <0.0006        | <0.0006 | 0 / 2 | <0.002   | <0.002  | 0 / 2 |
| 20 | 013-51         | 重川       | 千野橋     | <0.01        | <0.01   | 0 / 2 | <0.004          | <0.004  | 0 / 2 | <0.0005        | <0.0005 | 0 / 2 | <0.0006        | <0.0006 | 0 / 2 | <0.002   | <0.002  | 0 / 2 |
| 21 | 013-01         | 重川       | 重川橋     | <0.0002      | <0.0002 | 0 / 1 | <0.0002         | <0.0002 | 0 / 1 | <0.0002        | <0.0002 | 0 / 1 | <0.0002        | <0.0002 | 0 / 1 | <0.0002  | <0.0002 | 0 / 1 |
| 22 | 014-51         | 日川       | 葡萄橋     | <0.01        | <0.01   | 0 / 2 | <0.004          | <0.004  | 0 / 2 | <0.0005        | <0.0005 | 0 / 2 | <0.0006        | <0.0006 | 0 / 2 | <0.002   | <0.002  | 0 / 2 |
| 23 | 014-01         | 日川       | 日川橋     | <0.0002      | <0.0002 | 0 / 1 | <0.0002         | <0.0002 | 0 / 1 | <0.0002        | <0.0002 | 0 / 1 | <0.0002        | <0.0002 | 0 / 1 | <0.0002  | <0.0002 | 0 / 1 |
| 24 | 012-51         | 平等川      | 平等橋     | <0.01        | <0.01   | 0 / 2 | <0.004          | <0.004  | 0 / 2 | <0.0005        | <0.0005 | 0 / 2 | <0.0006        | <0.0006 | 0 / 2 | <0.002   | <0.002  | 0 / 2 |
| 25 | 012-01         | 平等川      | 平等川流末   | <0.01        | <0.01   | 0 / 2 | <0.004          | <0.004  | 0 / 2 | <0.0005        | <0.0005 | 0 / 2 | <0.0006        | <0.0006 | 0 / 2 | <0.002   | <0.002  | 0 / 2 |
| 26 | 010-51         | 濁川       | 砂田橋     | <0.002       | <0.002  | 0 / 4 | <0.002          | <0.002  | 0 / 4 | <0.0005        | <0.0005 | 0 / 4 | <0.0006        | <0.0006 | 0 / 4 | <0.002   | <0.002  | 0 / 4 |
| 27 | 010-01         | 濁川       | 濁川橋     | <0.002       | <0.002  | 0 / 4 | <0.002          | <0.002  | 0 / 4 | <0.0005        | <0.0005 | 0 / 4 | <0.0006        | <0.0006 | 0 / 4 | <0.002   | <0.002  | 0 / 4 |
| 28 | 008-51         | 荒川上流     | 荒川ダム貯水池 | <0.002       | <0.002  | 0 / 4 | <0.002          | <0.002  | 0 / 4 | <0.0005        | <0.0005 | 0 / 4 | <0.0006        | <0.0006 | 0 / 4 | <0.002   | <0.002  | 0 / 4 |
| 29 | 008-01         | 荒川上流     | 桜橋      | <0.002       | <0.002  | 0 / 4 | <0.002          | <0.002  | 0 / 4 | <0.0005        | <0.0005 | 0 / 4 | <0.0006        | <0.0006 | 0 / 4 | <0.002   | <0.002  | 0 / 4 |
| 30 | 009-51         | 荒川下流     | 千秋橋     | <0.002       | <0.002  | 0 / 4 | <0.002          | <0.002  | 0 / 4 | <0.0005        | <0.0005 | 0 / 4 | <0.0006        | <0.0006 | 0 / 4 | <0.002   | <0.002  | 0 / 4 |
| 31 | 009-01         | 荒川下流     | 二川橋     | <0.002       | <0.002  | 0 / 4 | <0.002          | <0.002  | 0 / 4 | <0.0005        | <0.0005 | 0 / 4 | <0.0006        | <0.0006 | 0 / 4 | <0.002   | <0.002  | 0 / 4 |
| 32 | 011-51         | 鎌田川      | 高室橋     | <0.002       | <0.002  | 0 / 4 | 0.002           | 0.002   | 0 / 4 | <0.0005        | <0.0005 | 0 / 4 | <0.0006        | <0.0006 | 0 / 4 | <0.002   | <0.002  | 0 / 4 |
| 33 | 011-01         | 鎌田川      | 鎌田川流末   | <0.01        | <0.01   | 0 / 2 | <0.004          | <0.004  | 0 / 2 | <0.0005        | <0.0005 | 0 / 2 | <0.0006        | <0.0006 | 0 / 2 | <0.002   | <0.002  | 0 / 2 |
| 34 | 004-01         | 根横川上流(1) | 富士見橋    | <0.01        | <0.01   | 0 / 2 | <0.004          | <0.004  | 0 / 2 | <0.0005        | <0.0005 | 0 / 2 | <0.0006        | <0.0006 | 0 / 2 | <0.002   | <0.002  | 0 / 2 |
| 35 | 005-01         | 根横川上流(2) | 大月橋     | <0.01        | <0.01   | 0 / 2 | <0.004          | <0.004  | 0 / 2 | <0.0005        | <0.0005 | 0 / 2 | <0.0006        | <0.0006 | 0 / 2 | <0.002   | <0.002  | 0 / 2 |
| 36 | 005-51         | 根横川上流(2) | 桂川橋     | <0.01        | <0.01   | 0 / 2 | <0.004          | <0.004  | 0 / 2 | <0.0005        | <0.0005 | 0 / 2 | <0.0006        | <0.0006 | 0 / 2 | <0.002   | <0.002  | 0 / 2 |
| 37 | 022-01         | 宮川       | 昭和橋     | <0.01        | <0.01   | 0 / 2 | <0.004          | <0.004  | 0 / 2 | <0.0005        | <0.0005 | 0 / 2 | <0.0006        | <0.0006 | 0 / 2 | <0.002   | <0.002  | 0 / 2 |
| 38 | 017-01         | 柄杓流川     | 流末      | <0.01        | <0.01   | 0 / 2 | <0.004          | <0.004  | 0 / 2 | <0.0005        | <0.0005 | 0 / 2 | <0.0006        | <0.0006 | 0 / 2 | <0.002   | <0.002  | 0 / 2 |
| 39 | 204-01         | 大幡川      | 大幡川流末   | <0.01        | <0.01   | 0 / 2 | <0.004          | <0.004  | 0 / 2 | <0.0005        | <0.0005 | 0 / 2 | <0.0006        | <0.0006 | 0 / 2 | <0.002   | <0.002  | 0 / 2 |
| 40 | 018-01         | 朝日川      | 落合橋     | <0.01        | <0.01   | 0 / 2 | <0.004          | <0.004  | 0 / 2 | <0.0005        | <0.0005 | 0 / 2 | <0.0006        | <0.0006 | 0 / 2 | <0.002   | <0.002  | 0 / 2 |
| 41 | 019-01         | 笹子川      | 西方寺橋    | <0.01        | <0.01   | 0 / 2 | <0.004          | <0.004  | 0 / 2 | <0.0005        | <0.0005 | 0 / 2 | <0.0006        | <0.0006 | 0 / 2 | <0.002   | <0.002  | 0 / 2 |
| 42 | 210-01         | 葛野川      | 深城ダム貯水池 | <0.01        | <0.01   | 0 / 2 | <0.004          | <0.004  | 0 / 2 | <0.0005        | <0.0005 | 0 / 2 | <0.0006        | <0.0006 | 0 / 2 | <0.002   | <0.002  | 0 / 2 |
| 43 | 020-01         | 鶴川       | 鶴川橋     | <0.01        | <0.01   | 0 / 2 | <0.004          | <0.004  | 0 / 2 | <0.0005        | <0.0005 | 0 / 2 | <0.0006        | <0.0006 | 0 / 2 | <0.002   | <0.002  | 0 / 2 |
| 44 | 207-01         | 道志川      | 道志川流末   | <0.01        | <0.01   | 0 / 2 | <0.004          | <0.004  | 0 / 2 | <0.0005        | <0.0005 | 0 / 2 | <0.0006        | <0.0006 | 0 / 2 | <0.002   | <0.002  | 0 / 2 |
| 45 | 208-01         | 秋山川      | 秋山川流末   | <0.01        | <0.01   | 0 / 2 | <0.004          | <0.004  | 0 / 2 | <0.0005        | <0.0005 | 0 / 2 | <0.0006        | <0.0006 | 0 / 2 | <0.002   | <0.002  | 0 / 2 |
| 46 | 501-01         | 山中湖      | 山中湖湖心   | <0.01        | <0.01   | 0 / 2 | <0.004          | <0.004  | 0 / 2 | <0.0005        | <0.0005 | 0 / 2 | <0.0006        | <0.0006 | 0 / 2 | <0.002   | <0.002  | 0 / 2 |
| 47 | 502-01         | 河口湖      | 河口湖湖心   | <0.01        | <0.01   | 0 / 2 | <0.004          | <0.004  | 0 / 2 | <0.0005        | <0.0005 | 0 / 2 | <0.0006        | <0.0006 | 0 / 2 | <0.002   | <0.002  | 0 / 2 |
| 48 | 502-51         | 河口湖      | 河口湖船津沖  | <0.01        | <0.01   | 0 / 2 | <0.004          | <0.004  | 0 / 2 | <0.0005        | <0.0005 | 0 / 2 | <0.0006        | <0.0006 | 0 / 2 | <0.002   | <0.002  | 0 / 2 |
| 49 | 503-01         | 西湖       | 西湖湖心    | <0.01        | <0.01   | 0 / 2 | <0.004          | <0.004  | 0 / 2 | <0.0005        | <0.0005 | 0 / 2 | <0.0006        | <0.0006 | 0 / 2 | <0.002   | <0.002  | 0 / 2 |
| 50 | 504-01         | 精進湖      | 精進湖湖心   | <0.01        | <0.01   | 0 / 2 | <0.004          | <0.004  | 0 / 2 | <0.0005        | <0.0005 | 0 / 2 | <0.0006        | <0.0006 | 0 / 2 | <0.002   | <0.002  | 0 / 2 |
| 51 | 505-01         | 本栖湖      | 本栖湖湖心   | <0.01        | <0.01   | 0 / 2 | <0.004          | <0.004  | 0 / 2 | <0.0005        | <0.0005 | 0 / 2 | <0.0006        | <0.0006 | 0 / 2 | <0.002   | <0.002  | 0 / 2 |
| 52 | 023-51         | 多摩川上流(1) | 下保之瀬橋   | <0.01        | <0.01   | 0 / 2 | <0.004          | <0.004  | 0 / 2 | <0.0005        | <0.0005 | 0 / 2 | <0.0006        | <0.0006 | 0 / 2 | <0.002   | <0.002  | 0 / 2 |
| 53 | 206-01         | 小菅川      | 小菅川流末   | <0.01        | <0.01   | 0 / 2 | <0.004          | <0.004  | 0 / 2 | <0.0005        | <0.0005 | 0 / 2 | <0.0006        | <0.0006 | 0 / 2 | <0.002   | <0.002  | 0 / 2 |

(備考) 1. 検体値欄の&lt;は、報告下限値未達を示す。 2. m: 環境基準値を超える検体数 n: 総検体数

公共用水域測定結果 地点別総括表 健康項目

| 番号 | 地点<br>統一<br>番号 | 水域名      | 地点名     | チカラロシキソ |         |       | 1.3-ジカロロロ |         |       | チカラム    |         |       | シマジ     |         |       | チカラノカク  |         |       |
|----|----------------|----------|---------|---------|---------|-------|-----------|---------|-------|---------|---------|-------|---------|---------|-------|---------|---------|-------|
|    |                |          |         | 最大値     | 平均値     | m/n   | 最大値       | 平均値     | m/n   | 最大値     | 平均値     | m/n   | 最大値     | 平均値     | m/n   | 最大値     | 平均値     | m/n   |
| 1  | 001-51         | 富士川(1)   | 国界橋     | <0.0005 | <0.0005 | 0 / 2 | <0.0002   | <0.0002 | 0 / 2 | <0.0006 | <0.0006 | 0 / 2 | <0.0003 | <0.0003 | 0 / 2 | <0.002  | <0.002  | 0 / 2 |
| 2  | 001-01         | 富士川(1)   | 船山橋     | <0.0002 | <0.0002 | 0 / 1 | <0.0002   | <0.0002 | 0 / 1 | <0.0006 | <0.0006 | 0 / 1 | <0.0003 | <0.0003 | 0 / 1 | <0.0003 | <0.0003 | 0 / 1 |
| 3  | 002-51         | 富士川(2)   | 信玄橋     |         |         | /     |           |         | /     |         |         | /     |         |         | /     |         |         | /     |
| 4  | 002-01         | 富士川(2)   | 三郡西橋    | <0.0002 | <0.0002 | 0 / 1 | <0.0002   | <0.0002 | 0 / 1 | <0.0006 | <0.0006 | 0 / 1 | <0.0003 | <0.0003 | 0 / 1 | <0.0003 | <0.0003 | 0 / 1 |
| 5  | 003-01         | 富士川(3)   | 富士橋     | <0.0002 | <0.0002 | 0 / 1 | <0.0002   | <0.0002 | 0 / 1 | <0.0006 | <0.0006 | 0 / 1 | <0.0003 | <0.0003 | 0 / 1 | <0.0003 | <0.0003 | 0 / 1 |
| 6  | 003-51         | 富士川(3)   | 富山橋     |         |         | /     |           |         | /     |         |         | /     |         |         | /     |         |         | /     |
| 7  | 015-01         | 富士川(4)   | 南部橋     | <0.0002 | <0.0002 | 0 / 1 | <0.0002   | <0.0002 | 0 / 1 | <0.0006 | <0.0006 | 0 / 1 | <0.0003 | <0.0003 | 0 / 1 | <0.0003 | <0.0003 | 0 / 1 |
| 8  | 209-01         | 大門川      | 大門ダム貯水池 | <0.0005 | <0.0005 | 0 / 2 | <0.0002   | <0.0002 | 0 / 2 | <0.0006 | <0.0006 | 0 / 2 | <0.0003 | <0.0003 | 0 / 2 | <0.002  | <0.002  | 0 / 2 |
| 9  | 202-03         | 塩川       | 塩川ダム貯水池 | <0.0005 | <0.0005 | 0 / 2 | <0.0002   | <0.0002 | 0 / 2 | <0.0006 | <0.0006 | 0 / 2 | <0.0003 | <0.0003 | 0 / 2 | <0.002  | <0.002  | 0 / 2 |
| 10 | 202-01         | 塩川       | 藤井堰     | <0.0005 | <0.0005 | 0 / 2 | <0.0002   | <0.0002 | 0 / 2 | <0.0006 | <0.0006 | 0 / 2 | <0.0003 | <0.0003 | 0 / 2 | <0.002  | <0.002  | 0 / 2 |
| 11 | 202-02         | 塩川       | 塩川橋     |         |         | /     |           |         | /     |         |         | /     |         |         | /     |         |         | /     |
| 12 | 021-01         | 黒沢川      | 黒沢川流末   | <0.0005 | <0.0005 | 0 / 2 | <0.0002   | <0.0002 | 0 / 2 | <0.0006 | <0.0006 | 0 / 2 | <0.0003 | <0.0003 | 0 / 2 | <0.002  | <0.002  | 0 / 2 |
| 13 | 016-01         | 滝沢川      | 新大橋     | <0.0005 | <0.0005 | 0 / 2 | <0.0002   | <0.0002 | 0 / 2 | <0.0006 | <0.0006 | 0 / 2 | <0.0003 | <0.0003 | 0 / 2 | <0.002  | <0.002  | 0 / 2 |
| 14 | 006-51         | 笛吹川上流    | 広瀬ダム貯水池 | <0.0005 | <0.0005 | 0 / 2 | <0.0002   | <0.0002 | 0 / 2 | <0.0006 | <0.0006 | 0 / 2 | <0.0003 | <0.0003 | 0 / 2 | <0.002  | <0.002  | 0 / 2 |
| 15 | 006-01         | 笛吹川上流    | 亀甲橋     | <0.0002 | <0.0002 | 0 / 1 | <0.0002   | <0.0002 | 0 / 1 | <0.0006 | <0.0006 | 0 / 1 | <0.0003 | <0.0003 | 0 / 1 | <0.0003 | <0.0003 | 0 / 1 |
| 16 | 007-51         | 笛吹川下流    | 鶴飼橋     |         |         | /     |           |         | /     |         |         | /     |         |         | /     |         |         | /     |
| 17 | 007-53         | 笛吹川下流    | 桃林橋     |         |         | /     |           |         | /     |         |         | /     |         |         | /     |         |         | /     |
| 18 | 007-01         | 笛吹川下流    | 三郡東橋    | <0.0002 | <0.0002 | 0 / 1 | <0.0002   | <0.0002 | 0 / 1 | <0.0006 | <0.0006 | 0 / 1 | <0.0003 | <0.0003 | 0 / 1 | <0.0003 | <0.0003 | 0 / 1 |
| 19 | 211-01         | 琴川       | 琴川ダム貯水池 | <0.0005 | <0.0005 | 0 / 2 | <0.0002   | <0.0002 | 0 / 2 | <0.0006 | <0.0006 | 0 / 2 | <0.0003 | <0.0003 | 0 / 2 | <0.002  | <0.002  | 0 / 2 |
| 20 | 013-51         | 重川       | 千野橋     | <0.0005 | <0.0005 | 0 / 2 | <0.0002   | <0.0002 | 0 / 2 | <0.0006 | <0.0006 | 0 / 2 | <0.0003 | <0.0003 | 0 / 2 | <0.002  | <0.002  | 0 / 2 |
| 21 | 013-01         | 重川       | 重川橋     | <0.0002 | <0.0002 | 0 / 1 | <0.0002   | <0.0002 | 0 / 1 | <0.0006 | <0.0006 | 0 / 1 | <0.0003 | <0.0003 | 0 / 1 | <0.0003 | <0.0003 | 0 / 1 |
| 22 | 014-51         | 日川       | 葡萄橋     | <0.0005 | <0.0005 | 0 / 2 | <0.0002   | <0.0002 | 0 / 2 | <0.0006 | <0.0006 | 0 / 2 | <0.0003 | <0.0003 | 0 / 2 | <0.002  | <0.002  | 0 / 2 |
| 23 | 014-01         | 日川       | 日川橋     | <0.0002 | <0.0002 | 0 / 1 | <0.0002   | <0.0002 | 0 / 1 | <0.0006 | <0.0006 | 0 / 1 | <0.0003 | <0.0003 | 0 / 1 | <0.0003 | <0.0003 | 0 / 1 |
| 24 | 012-51         | 平等川      | 平等橋     | <0.0005 | <0.0005 | 0 / 2 | <0.0002   | <0.0002 | 0 / 2 | <0.0006 | <0.0006 | 0 / 2 | <0.0003 | <0.0003 | 0 / 2 | <0.002  | <0.002  | 0 / 2 |
| 25 | 012-01         | 平等川      | 平等川流末   | <0.0005 | <0.0005 | 0 / 2 | <0.0002   | <0.0002 | 0 / 2 | <0.0006 | <0.0006 | 0 / 2 | <0.0003 | <0.0003 | 0 / 2 | <0.002  | <0.002  | 0 / 2 |
| 26 | 010-51         | 濁川       | 砂田橋     | <0.0005 | <0.0005 | 0 / 4 | <0.0002   | <0.0002 | 0 / 4 | <0.0006 | <0.0006 | 0 / 2 | <0.0003 | <0.0003 | 0 / 2 | <0.002  | <0.002  | 0 / 2 |
| 27 | 010-01         | 濁川       | 濁川橋     | <0.0005 | <0.0005 | 0 / 4 | <0.0002   | <0.0002 | 0 / 4 | <0.0006 | <0.0006 | 0 / 2 | <0.0003 | <0.0003 | 0 / 2 | <0.002  | <0.002  | 0 / 2 |
| 28 | 008-51         | 荒川上流     | 荒川ダム貯水池 | <0.0005 | <0.0005 | 0 / 4 | <0.0002   | <0.0002 | 0 / 4 | <0.0006 | <0.0006 | 0 / 2 | <0.0003 | <0.0003 | 0 / 2 | <0.002  | <0.002  | 0 / 2 |
| 29 | 008-01         | 荒川上流     | 桜橋      | <0.0005 | <0.0005 | 0 / 4 | <0.0002   | <0.0002 | 0 / 4 | <0.0006 | <0.0006 | 0 / 2 | <0.0003 | <0.0003 | 0 / 2 | <0.002  | <0.002  | 0 / 2 |
| 30 | 009-51         | 荒川下流     | 千秋橋     | <0.0005 | <0.0005 | 0 / 4 | <0.0002   | <0.0002 | 0 / 4 | <0.0006 | <0.0006 | 0 / 2 | <0.0003 | <0.0003 | 0 / 2 | <0.002  | <0.002  | 0 / 2 |
| 31 | 009-01         | 荒川下流     | 二川橋     | <0.0005 | <0.0005 | 0 / 4 | <0.0002   | <0.0002 | 0 / 4 | <0.0006 | <0.0006 | 0 / 2 | <0.0003 | <0.0003 | 0 / 2 | <0.002  | <0.002  | 0 / 2 |
| 32 | 011-51         | 鎌田川      | 高室橋     | <0.0005 | <0.0005 | 0 / 4 | <0.0002   | <0.0002 | 0 / 4 | <0.0006 | <0.0006 | 0 / 2 | <0.0003 | <0.0003 | 0 / 2 | <0.002  | <0.002  | 0 / 2 |
| 33 | 011-01         | 鎌田川      | 鎌田川流末   | <0.0005 | <0.0005 | 0 / 2 | <0.0002   | <0.0002 | 0 / 2 | <0.0006 | <0.0006 | 0 / 2 | <0.0003 | <0.0003 | 0 / 2 | <0.002  | <0.002  | 0 / 2 |
| 34 | 004-01         | 根横川上流(1) | 富士見橋    | <0.0005 | <0.0005 | 0 / 2 | <0.0002   | <0.0002 | 0 / 2 | <0.0006 | <0.0006 | 0 / 2 | <0.0003 | <0.0003 | 0 / 2 | <0.002  | <0.002  | 0 / 2 |
| 35 | 005-01         | 根横川上流(2) | 大月橋     | <0.0005 | <0.0005 | 0 / 2 | <0.0002   | <0.0002 | 0 / 2 | <0.0006 | <0.0006 | 0 / 2 | <0.0003 | <0.0003 | 0 / 2 | <0.002  | <0.002  | 0 / 2 |
| 36 | 005-51         | 根横川上流(2) | 桂川橋     | <0.0005 | <0.0005 | 0 / 2 | <0.0002   | <0.0002 | 0 / 2 | <0.0006 | <0.0006 | 0 / 2 | <0.0003 | <0.0003 | 0 / 2 | <0.002  | <0.002  | 0 / 2 |
| 37 | 022-01         | 宮川       | 昭和橋     | <0.0005 | <0.0005 | 0 / 2 | <0.0002   | <0.0002 | 0 / 2 | <0.0006 | <0.0006 | 0 / 2 | <0.0003 | <0.0003 | 0 / 2 | <0.002  | <0.002  | 0 / 2 |
| 38 | 017-01         | 柄杓流川     | 流末      | <0.0005 | <0.0005 | 0 / 2 | <0.0002   | <0.0002 | 0 / 2 | <0.0006 | <0.0006 | 0 / 2 | <0.0003 | <0.0003 | 0 / 2 | <0.002  | <0.002  | 0 / 2 |
| 39 | 204-01         | 大幡川      | 大幡川流末   | <0.0005 | <0.0005 | 0 / 2 | <0.0002   | <0.0002 | 0 / 2 | <0.0006 | <0.0006 | 0 / 2 | <0.0003 | <0.0003 | 0 / 2 | <0.002  | <0.002  | 0 / 2 |
| 40 | 018-01         | 朝日川      | 落合橋     | <0.0005 | <0.0005 | 0 / 2 | <0.0002   | <0.0002 | 0 / 2 | <0.0006 | <0.0006 | 0 / 2 | <0.0003 | <0.0003 | 0 / 2 | <0.002  | <0.002  | 0 / 2 |
| 41 | 019-01         | 笹子川      | 西方寺橋    | <0.0005 | <0.0005 | 0 / 2 | <0.0002   | <0.0002 | 0 / 2 | <0.0006 | <0.0006 | 0 / 2 | <0.0003 | <0.0003 | 0 / 2 | <0.002  | <0.002  | 0 / 2 |
| 42 | 210-01         | 葛野川      | 深城ダム貯水池 | <0.0005 | <0.0005 | 0 / 2 | <0.0002   | <0.0002 | 0 / 2 | <0.0006 | <0.0006 | 0 / 2 | <0.0003 | <0.0003 | 0 / 2 | <0.002  | <0.002  | 0 / 2 |
| 43 | 020-01         | 鶴川       | 鶴川橋     | <0.0005 | <0.0005 | 0 / 2 | <0.0002   | <0.0002 | 0 / 2 | <0.0006 | <0.0006 | 0 / 2 | <0.0003 | <0.0003 | 0 / 2 | <0.002  | <0.002  | 0 / 2 |
| 44 | 207-01         | 道志川      | 道志川流末   | <0.0005 | <0.0005 | 0 / 2 | <0.0002   | <0.0002 | 0 / 2 | <0.0006 | <0.0006 | 0 / 2 | <0.0003 | <0.0003 | 0 / 2 | <0.002  | <0.002  | 0 / 2 |
| 45 | 208-01         | 秋山川      | 秋山川流末   | <0.0005 | <0.0005 | 0 / 2 | <0.0002   | <0.0002 | 0 / 2 | <0.0006 | <0.0006 | 0 / 2 | <0.0003 | <0.0003 | 0 / 2 | <0.002  | <0.002  | 0 / 2 |
| 46 | 501-01         | 山中湖      | 山中湖湖心   | <0.0005 | <0.0005 | 0 / 2 | <0.0002   | <0.0002 | 0 / 2 | <0.0006 | <0.0006 | 0 / 2 | <0.0003 | <0.0003 | 0 / 2 | <0.002  | <0.002  | 0 / 2 |
| 47 | 502-01         | 河口湖      | 河口湖湖心   | <0.0005 | <0.0005 | 0 / 2 | <0.0002   | <0.0002 | 0 / 2 | <0.0006 | <0.0006 | 0 / 2 | <0.0003 | <0.0003 | 0 / 2 | <0.002  | <0.002  | 0 / 2 |
| 48 | 502-51         | 河口湖      | 河口湖船津沖  | <0.0005 | <0.0005 | 0 / 2 | <0.0002   | <0.0002 | 0 / 2 | <0.0006 | <0.0006 | 0 / 2 | <0.0003 | <0.0003 | 0 / 2 | <0.002  | <0.002  | 0 / 2 |
| 49 | 503-01         | 西湖       | 西湖湖心    | <0.0005 | <0.0005 | 0 / 2 | <0.0002   | <0.0002 | 0 / 2 | <0.0006 | <0.0006 | 0 / 2 | <0.0003 | <0.0003 | 0 / 2 | <0.002  | <0.002  | 0 / 2 |
| 50 | 504-01         | 精進湖      | 精進湖湖心   | <0.0005 | <0.0005 | 0 / 2 | <0.0002   | <0.0002 | 0 / 2 | <0.0006 | <0.0006 | 0 / 2 | <0.0003 | <0.0003 | 0 / 2 | <0.002  | <0.002  | 0 / 2 |
| 51 | 505-01         | 本栖湖      | 本栖湖湖心   | <0.0005 | <0.0005 | 0 / 2 | <0.0002   | <0.0002 | 0 / 2 | <0.0006 | <0.0006 | 0 / 2 | <0.0003 | <0.0003 | 0 / 2 | <0.002  | <0.002  | 0 / 2 |
| 52 | 023-51         | 多摩川上流(1) | 下保之瀬橋   | <0.0005 | <0.0005 | 0 / 2 | <0.0002   | <0.0002 | 0 / 2 | <0.0006 | <0.0006 | 0 / 2 | <0.0003 | <0.0003 | 0 / 2 | <0.002  | <0.002  | 0 / 2 |
| 53 | 206-01         | 小菅川      | 小菅川流末   | <0.0005 | <0.0005 | 0 / 2 | <0.0002   | <0.0002 | 0 / 2 | <0.0006 | <0.0006 | 0 / 2 | <0.0003 | <0.0003 | 0 / 2 | <0.002  | <0.002  | 0 / 2 |

(備考) 1. 検体数値の<は、報告下限値未達を示す。 2. m:環境基準値を超える検体数 n:総検体数



公共用水域測定結果 地点別総括表 健康項目

| 番号 | 地点統一番号 | 水域名      | 地点名     | アンモニウム  |         |       | 総リン    |        |       | 硝酸性窒素及び亜硝酸性窒素 |       |        | 亜硝酸性窒素 |        |      | ふっ素   |       |       |
|----|--------|----------|---------|---------|---------|-------|--------|--------|-------|---------------|-------|--------|--------|--------|------|-------|-------|-------|
|    |        |          |         | 最大値     | 平均値     | m/n   | 最大値    | 平均値    | m/n   | 最大値           | 平均値   | m/n    | 最大値    | 平均値    | m/n  | 最大値   | 平均値   | m/n   |
| 1  | 001-51 | 富士川(1)   | 国界橋     | <0.001  | <0.001  | 0 / 2 | <0.002 | <0.002 | 0 / 2 | 0.89          | 0.77  | 0 / 4  | <0.02  | <0.02  | / 4  | <0.05 | <0.05 | 0 / 4 |
| 2  | 001-01 | 富士川(1)   | 船山橋     | <0.0002 | <0.0002 | 0 / 1 | <0.001 | <0.001 | 0 / 1 | 0.76          | 0.64  | 0 / 4  | 0.006  | 0.0045 | / 4  | 0.08  | 0.065 | 0 / 2 |
| 3  | 002-51 | 富士川(2)   | 信玄橋     |         |         | /     |        |        | /     | 0.76          | 0.57  | 0 / 2  | 0.007  | 0.0055 | / 2  | 0.1   | 0.1   | 0 / 1 |
| 4  | 002-01 | 富士川(2)   | 三郡西橋    | <0.0002 | <0.0002 | 0 / 1 | <0.001 | <0.001 | 0 / 1 | 1.4           | 0.87  | 0 / 6  | 0.033  | 0.023  | / 6  | 0.11  | 0.09  | 0 / 2 |
| 5  | 003-01 | 富士川(3)   | 富士橋     | <0.0002 | <0.0002 | 0 / 1 | <0.001 | <0.001 | 0 / 1 | 1.7           | 1.3   | 0 / 6  | 0.066  | 0.047  | / 6  | 0.09  | 0.08  | 0 / 2 |
| 6  | 003-51 | 富士川(3)   | 富山橋     |         |         | /     |        |        | /     | 1.2           | 1.2   | 0 / 2  | 0.058  | 0.052  | / 2  | 0.09  | 0.09  | 0 / 1 |
| 7  | 015-01 | 富士川(4)   | 南部橋     | <0.0002 | <0.0002 | 0 / 1 | <0.001 | <0.001 | 0 / 1 | 1.4           | 1.2   | 0 / 6  | 0.03   | 0.018  | / 6  | 0.09  | 0.08  | 0 / 2 |
| 8  | 209-01 | 大門川      | 大門ダム貯水池 | <0.001  | <0.001  | 0 / 2 | <0.002 | <0.002 | 0 / 2 | 1.4           | 1.1   | 0 / 4  | <0.02  | <0.02  | / 4  | <0.05 | <0.05 | 0 / 4 |
| 9  | 202-03 | 塩川       | 塩川ダム貯水池 | <0.001  | <0.001  | 0 / 2 | <0.002 | <0.002 | 0 / 2 | 0.67          | 0.48  | 0 / 4  | <0.02  | <0.02  | / 4  | 0.12  | 0.11  | 0 / 4 |
| 10 | 202-01 | 塩川       | 藤井堰     | <0.001  | <0.001  | 0 / 2 | <0.002 | <0.002 | 0 / 2 | 0.89          | 0.79  | 0 / 4  | <0.02  | <0.02  | / 4  | 0.09  | 0.067 | 0 / 4 |
| 11 | 202-02 | 塩川       | 塩川橋     |         |         | /     |        |        | /     | 0.8           | 0.56  | 0 / 2  | 0.007  | 0.0045 | / 2  | 0.09  | 0.09  | 0 / 1 |
| 12 | 021-01 | 黒沢川      | 黒沢川流末   | <0.001  | <0.001  | 0 / 2 | <0.002 | <0.002 | 0 / 2 | 1.2           | 1.1   | 0 / 4  | <0.02  | <0.02  | / 4  | 0.12  | 0.09  | 0 / 4 |
| 13 | 016-01 | 薄沢川      | 新大橋     | <0.001  | <0.001  | 0 / 2 | <0.002 | <0.002 | 0 / 2 | 2.4           | 1.5   | 0 / 4  | 0.22   | 0.072  | / 4  | 0.27  | 0.15  | 0 / 4 |
| 14 | 006-51 | 笛吹川上流    | 広瀬ダム貯水池 | <0.001  | <0.001  | 0 / 2 | <0.002 | <0.002 | 0 / 2 | 0.3           | 0.27  | 0 / 4  | <0.02  | <0.02  | / 4  | <0.05 | <0.05 | 0 / 2 |
| 15 | 006-01 | 笛吹川上流    | 亀甲橋     | <0.0002 | <0.0002 | 0 / 1 | <0.001 | <0.001 | 0 / 1 | 0.83          | 0.69  | 0 / 6  | 0.005  | 0.0036 | / 6  | 0.04  | 0.04  | 0 / 1 |
| 16 | 007-51 | 笛吹川下流    | 鶴飼橋     |         |         | /     |        |        | /     | 2             | 1.5   | 0 / 2  | 0.024  | 0.018  | / 2  |       |       | /     |
| 17 | 007-53 | 笛吹川下流    | 桃林橋     |         |         | /     |        |        | /     | 1.6           | 1.5   | 0 / 2  | 0.08   | 0.078  | / 2  | 0.1   | 0.1   | 0 / 1 |
| 18 | 007-01 | 笛吹川下流    | 三郡東橋    | <0.0002 | <0.0002 | 0 / 1 | <0.001 | <0.001 | 0 / 1 | 1.8           | 1.5   | 0 / 6  | 0.073  | 0.052  | / 6  | 0.11  | 0.09  | 0 / 2 |
| 19 | 211-01 | 琴川       | 琴川ダム貯水池 | <0.001  | <0.001  | 0 / 2 | <0.002 | <0.002 | 0 / 2 | 0.33          | 0.26  | 0 / 6  | <0.02  | <0.02  | / 6  | <0.05 | <0.05 | 0 / 6 |
| 20 | 013-51 | 重川       | 千野橋     | <0.001  | <0.001  | 0 / 2 | <0.002 | <0.002 | 0 / 2 | 1.6           | 1.6   | 0 / 4  | <0.02  | <0.02  | / 4  | <0.05 | <0.05 | 0 / 4 |
| 21 | 013-01 | 重川       | 重川橋     | <0.0002 | <0.0002 | 0 / 1 | <0.001 | <0.001 | 0 / 1 | 1.5           | 1.4   | 0 / 6  | 0.037  | 0.026  | / 6  | 0.06  | 0.06  | 0 / 1 |
| 22 | 014-51 | 日川       | 葡萄橋     | <0.001  | <0.001  | 0 / 2 | <0.002 | <0.002 | 0 / 2 | 0.97          | 0.74  | 0 / 4  | <0.02  | <0.02  | / 4  | <0.05 | <0.05 | 0 / 4 |
| 23 | 014-01 | 日川       | 日川橋     | <0.0002 | <0.0002 | 0 / 1 | <0.001 | <0.001 | 0 / 1 | 1.1           | 0.82  | 0 / 6  | 0.014  | 0.008  | / 6  | 0.05  | 0.05  | 0 / 1 |
| 24 | 012-51 | 平等川      | 平等橋     | <0.001  | <0.001  | 0 / 2 | <0.002 | <0.002 | 0 / 2 | 1.9           | 1.5   | 0 / 4  | 0.02   | 0.02   | / 4  | 0.09  | 0.07  | 0 / 4 |
| 25 | 012-01 | 平等川      | 平等川流末   | <0.001  | <0.001  | 0 / 2 | <0.002 | <0.002 | 0 / 2 | 1.8           | 1.5   | 0 / 4  | 0.05   | 0.03   | / 4  | 0.1   | 0.08  | 0 / 4 |
| 26 | 010-51 | 濁川       | 砂田橋     | <0.001  | <0.001  | 0 / 4 | <0.002 | <0.002 | 0 / 2 | 1             | 0.58  | 0 / 6  | <0.02  | <0.02  | / 6  | 0.19  | 0.15  | 0 / 6 |
| 27 | 010-01 | 濁川       | 濁川橋     | <0.001  | <0.001  | 0 / 4 | <0.002 | <0.002 | 0 / 2 | 1.8           | 1.6   | 0 / 6  | 0.1    | 0.071  | / 6  | 0.22  | 0.18  | 0 / 6 |
| 28 | 008-51 | 荒川上流     | 荒川ダム貯水池 | <0.001  | <0.001  | 0 / 4 | <0.002 | <0.002 | 0 / 2 | 0.35          | 0.29  | 0 / 6  | <0.02  | <0.02  | / 6  | <0.05 | <0.05 | 0 / 6 |
| 29 | 008-01 | 荒川上流     | 桜橋      | <0.001  | <0.001  | 0 / 4 | <0.002 | <0.002 | 0 / 2 | 0.64          | 0.38  | 0 / 6  | <0.02  | <0.02  | / 6  | <0.05 | <0.05 | 0 / 6 |
| 30 | 009-51 | 荒川下流     | 千秋橋     | <0.001  | <0.001  | 0 / 4 | <0.002 | <0.002 | 0 / 2 | 1.1           | 0.66  | 0 / 6  | 0.02   | 0.02   | / 6  | 0.18  | 0.11  | 0 / 6 |
| 31 | 009-01 | 荒川下流     | 二川橋     | <0.001  | <0.001  | 0 / 4 | <0.002 | <0.002 | 0 / 2 | 1.1           | 0.56  | 0 / 6  | 0.02   | 0.02   | / 6  | 0.14  | 0.11  | 0 / 6 |
| 32 | 011-51 | 鎌田川      | 高室橋     | <0.001  | <0.001  | 0 / 4 | <0.002 | <0.002 | 0 / 2 | 1.2           | 0.96  | 0 / 6  | 0.04   | 0.023  | / 6  | 0.12  | 0.09  | 0 / 6 |
| 33 | 011-01 | 鎌田川      | 鎌田川流末   | <0.001  | <0.001  | 0 / 2 | <0.002 | <0.002 | 0 / 2 | 1.2           | 0.98  | 0 / 4  | 0.02   | 0.02   | / 4  | 0.11  | 0.09  | 0 / 4 |
| 34 | 004-01 | 相模川上流(1) | 富士見橋    | <0.001  | <0.001  | 0 / 2 | <0.002 | <0.002 | 0 / 2 | 1.1           | 1     | 0 / 4  | <0.02  | <0.02  | / 4  | 0.17  | 0.16  | 0 / 4 |
| 35 | 005-01 | 相模川上流(2) | 大月橋     | <0.001  | <0.001  | 0 / 2 | <0.002 | <0.002 | 0 / 2 | 1.3           | 1.2   | 0 / 4  | <0.02  | <0.02  | / 4  | 0.08  | 0.07  | 0 / 4 |
| 36 | 005-51 | 相模川上流(2) | 桂川橋     | <0.001  | <0.001  | 0 / 2 | <0.002 | <0.002 | 0 / 2 | 1.2           | 1.2   | 0 / 4  | 0.02   | 0.02   | / 4  | 0.1   | 0.09  | 0 / 4 |
| 37 | 022-01 | 宮川       | 昭和橋     | <0.001  | <0.001  | 0 / 2 | <0.002 | <0.002 | 0 / 2 | 1.1           | 0.86  | 0 / 4  | 0.05   | 0.035  | / 4  | 0.12  | 0.10  | 0 / 4 |
| 38 | 017-01 | 柄杓流川     | 流末      | <0.001  | <0.001  | 0 / 2 | <0.002 | <0.002 | 0 / 2 | 1.4           | 1.4   | 0 / 4  | <0.02  | <0.02  | / 4  | 0.15  | 0.15  | 0 / 4 |
| 39 | 204-01 | 大幡川      | 大幡川流末   | <0.001  | <0.001  | 0 / 2 | <0.002 | <0.002 | 0 / 2 | 1.1           | 1     | 0 / 4  | 0.02   | 0.02   | / 4  | 0.08  | 0.07  | 0 / 4 |
| 40 | 018-01 | 朝日川      | 落合橋     | <0.001  | <0.001  | 0 / 2 | <0.002 | <0.002 | 0 / 2 | 1.2           | 1.1   | 0 / 4  | <0.02  | <0.02  | / 4  | <0.05 | <0.05 | 0 / 4 |
| 41 | 019-01 | 笹子川      | 西方寺橋    | <0.001  | <0.001  | 0 / 2 | <0.002 | <0.002 | 0 / 2 | 1.1           | 0.88  | 0 / 4  | <0.02  | <0.02  | / 4  | <0.05 | <0.05 | 0 / 4 |
| 42 | 210-01 | 葛野川      | 深城ダム貯水池 | <0.001  | <0.001  | 0 / 2 | <0.002 | <0.002 | 0 / 2 | 0.42          | 0.33  | 0 / 6  | <0.02  | <0.02  | / 6  | <0.05 | <0.05 | 0 / 6 |
| 43 | 020-01 | 鶴川       | 鶴川橋     | <0.001  | <0.001  | 0 / 2 | <0.002 | <0.002 | 0 / 2 | 1.3           | 1.1   | 0 / 4  | <0.02  | <0.02  | / 4  | 0.05  | 0.05  | 0 / 4 |
| 44 | 207-01 | 道志川      | 道志川流末   | <0.001  | <0.001  | 0 / 2 | <0.002 | <0.002 | 0 / 2 | 0.61          | 0.54  | 0 / 4  | <0.02  | <0.02  | / 4  | <0.05 | <0.05 | 0 / 2 |
| 45 | 208-01 | 秋山川      | 秋山川流末   | <0.001  | <0.001  | 0 / 2 | <0.002 | <0.002 | 0 / 2 | 0.99          | 0.89  | 0 / 4  | <0.02  | <0.02  | / 4  | <0.05 | <0.05 | 0 / 4 |
| 46 | 501-01 | 山中湖      | 山中湖湖心   | <0.001  | <0.001  | 0 / 2 | <0.002 | <0.002 | 0 / 2 | 0.08          | 0.043 | 0 / 12 | <0.02  | <0.02  | / 12 | 0.05  | 0.05  | 0 / 4 |
| 47 | 502-01 | 河口湖      | 河口湖湖心   | <0.001  | <0.001  | 0 / 2 | <0.002 | <0.002 | 0 / 2 | 0.13          | 0.095 | 0 / 12 | <0.02  | <0.02  | / 12 | 0.05  | 0.05  | 0 / 4 |
| 48 | 502-51 | 河口湖      | 河口湖船津沖  | <0.001  | <0.001  | 0 / 2 | <0.002 | <0.002 | 0 / 2 | 0.12          | 0.08  | 0 / 12 | <0.02  | <0.02  | / 12 | 0.05  | 0.05  | 0 / 4 |
| 49 | 503-01 | 西湖       | 西湖湖心    | <0.001  | <0.001  | 0 / 2 | <0.002 | <0.002 | 0 / 2 | 0.21          | 0.11  | 0 / 12 | <0.02  | <0.02  | / 12 | 0.05  | 0.05  | 0 / 4 |
| 50 | 504-01 | 精進湖      | 精進湖湖心   | <0.001  | <0.001  | 0 / 2 | <0.002 | <0.002 | 0 / 2 | 0.21          | 0.096 | 0 / 12 | <0.02  | <0.02  | / 12 | 0.05  | 0.05  | 0 / 4 |
| 51 | 505-01 | 本栖湖      | 本栖湖湖心   | <0.001  | <0.001  | 0 / 2 | <0.002 | <0.002 | 0 / 2 | 0.17          | 0.15  | 0 / 12 | <0.02  | <0.02  | / 12 | <0.05 | <0.05 | 0 / 2 |
| 52 | 023-51 | 多摩川上流(1) | 下保之瀬橋   | <0.001  | <0.001  | 0 / 2 | <0.002 | <0.002 | 0 / 2 | 0.46          | 0.34  | 0 / 4  | <0.02  | <0.02  | / 4  | <0.05 | <0.05 | 0 / 4 |
| 53 | 206-01 | 小菅川      | 小菅川流末   | <0.001  | <0.001  | 0 / 2 | <0.002 | <0.002 | 0 / 2 | 0.88          | 0.78  | 0 / 4  | <0.02  | <0.02  | / 4  | <0.05 | <0.05 | 0 / 4 |

(備考) 1. 検体値欄の<は、報告下限値未満を示す。 2. m: 環境基準値を超える検体数 n: 総検体数

公共用水域測定結果 地点別総括表 健康項目

| 番号 | 地点<br>統一<br>番号 | 水域名      | 地点名     | ほう素   |       |       | 1,4-ジオキサン |        |       |
|----|----------------|----------|---------|-------|-------|-------|-----------|--------|-------|
|    |                |          |         | 最大値   | 平均値   | m/n   | 最大値       | 平均値    | m/n   |
| 1  | 001-51         | 富士川(1)   | 国界橋     | <0.04 | <0.04 | 0 / 2 | <0.005    | <0.005 | 0 / 2 |
| 2  | 001-01         | 富士川(1)   | 船山橋     | <0.02 | <0.02 | 0 / 2 |           |        | /     |
| 3  | 002-51         | 富士川(2)   | 信玄橋     | 0.04  | 0.04  | 0 / 2 |           |        | /     |
| 4  | 002-01         | 富士川(2)   | 三郡西橋    | 0.05  | 0.045 | 0 / 2 |           |        | /     |
| 5  | 003-01         | 富士川(3)   | 富士橋     | 0.05  | 0.045 | 0 / 2 |           |        | /     |
| 6  | 003-51         | 富士川(3)   | 富山橋     | 0.05  | 0.05  | 0 / 2 |           |        | /     |
| 7  | 015-01         | 富士川(4)   | 南部橋     | 0.05  | 0.045 | 0 / 2 |           |        | /     |
| 8  | 209-01         | 大門川      | 大門ダム貯水池 | <0.04 | <0.04 | 0 / 2 | <0.005    | <0.005 | 0 / 2 |
| 9  | 202-03         | 塩川       | 塩川ダム貯水池 | 0.39  | 0.27  | 0 / 4 | <0.005    | <0.005 | 0 / 2 |
| 10 | 202-01         | 塩川       | 藤井堰     | 0.11  | 0.092 | 0 / 4 | <0.005    | <0.005 | 0 / 2 |
| 11 | 202-02         | 塩川       | 塩川橋     | 0.11  | 0.11  | 0 / 2 |           |        | /     |
| 12 | 021-01         | 黒沢川      | 黒沢川流末   | 0.09  | 0.07  | 0 / 4 | <0.005    | <0.005 | 0 / 2 |
| 13 | 016-01         | 滝沢川      | 新大橋     | 0.1   | 0.07  | 0 / 4 | <0.005    | <0.005 | 0 / 2 |
| 14 | 006-51         | 笛吹川上流    | 広瀬ダム貯水池 | <0.04 | <0.04 | 0 / 2 | <0.005    | <0.005 | 0 / 2 |
| 15 | 006-01         | 笛吹川上流    | 龜甲橋     | 0.02  | 0.02  | 0 / 2 |           |        | /     |
| 16 | 007-51         | 笛吹川下流    | 鶴飼橋     | 0.03  | 0.025 | 0 / 2 |           |        | /     |
| 17 | 007-53         | 笛吹川下流    | 桃林橋     | 0.06  | 0.055 | 0 / 2 |           |        | /     |
| 18 | 007-01         | 笛吹川下流    | 三郡東橋    | 0.06  | 0.055 | 0 / 2 |           |        | /     |
| 19 | 211-01         | 琴川       | 琴川ダム貯水池 | <0.04 | <0.04 | 0 / 4 | <0.005    | <0.005 | 0 / 2 |
| 20 | 013-51         | 重川       | 千野橋     | <0.04 | <0.04 | 0 / 2 | <0.005    | <0.005 | 0 / 2 |
| 21 | 013-01         | 重川       | 重川橋     | 0.02  | 0.02  | 0 / 2 |           |        | /     |
| 22 | 014-51         | 日川       | 葡萄橋     | <0.04 | <0.04 | 0 / 2 | <0.005    | <0.005 | 0 / 2 |
| 23 | 014-01         | 日川       | 日川橋     | <0.02 | <0.02 | 0 / 2 |           |        | /     |
| 24 | 012-51         | 平等川      | 平等橋     | 0.06  | 0.05  | 0 / 4 | <0.005    | <0.005 | 0 / 2 |
| 25 | 012-01         | 平等川      | 平等川流末   | 0.09  | 0.06  | 0 / 4 | <0.005    | <0.005 | 0 / 2 |
| 26 | 010-51         | 濁川       | 砂田橋     | 0.16  | 0.12  | 0 / 4 | <0.005    | <0.005 | 0 / 2 |
| 27 | 010-01         | 濁川       | 濁川橋     | 0.18  | 0.16  | 0 / 4 | <0.005    | <0.005 | 0 / 2 |
| 28 | 008-51         | 荒川上流     | 荒川ダム貯水池 | <0.04 | <0.04 | 0 / 4 | <0.005    | <0.005 | 0 / 2 |
| 29 | 008-01         | 荒川上流     | 桜橋      | <0.04 | <0.04 | 0 / 4 | <0.005    | <0.005 | 0 / 2 |
| 30 | 009-51         | 荒川下流     | 千秋橋     | 0.1   | 0.07  | 0 / 4 | <0.005    | <0.005 | 0 / 2 |
| 31 | 009-01         | 荒川下流     | 二川橋     | 0.08  | 0.062 | 0 / 4 | <0.005    | <0.005 | 0 / 2 |
| 32 | 011-51         | 鎌田川      | 高室橋     | 0.1   | 0.08  | 0 / 4 | <0.005    | <0.005 | 0 / 2 |
| 33 | 011-01         | 鎌田川      | 鎌田川流末   | 0.07  | 0.06  | 0 / 4 | <0.005    | <0.005 | 0 / 2 |
| 34 | 004-01         | 相模川上流(1) | 富士見橋    | <0.04 | <0.04 | 0 / 2 | <0.005    | <0.005 | 0 / 2 |
| 35 | 005-01         | 相模川上流(2) | 大月橋     | <0.04 | <0.04 | 0 / 2 | <0.005    | <0.005 | 0 / 2 |
| 36 | 005-51         | 相模川上流(2) | 桂川橋     | <0.04 | <0.04 | 0 / 4 | <0.005    | <0.005 | 0 / 2 |
| 37 | 022-01         | 宮川       | 昭和橋     | 0.04  | 0.04  | 0 / 4 | <0.005    | <0.005 | 0 / 2 |
| 38 | 017-01         | 柄杓流川     | 流末      | <0.04 | <0.04 | 0 / 2 | <0.005    | <0.005 | 0 / 2 |
| 39 | 204-01         | 大幡川      | 大幡川流末   | <0.04 | <0.04 | 0 / 2 | <0.005    | <0.005 | 0 / 2 |
| 40 | 018-01         | 朝日川      | 落合橋     | <0.04 | <0.04 | 0 / 2 | <0.005    | <0.005 | 0 / 2 |
| 41 | 019-01         | 笹子川      | 西方寺橋    | <0.04 | <0.04 | 0 / 2 | <0.005    | <0.005 | 0 / 2 |
| 42 | 210-01         | 葛野川      | 深城ダム貯水池 | <0.04 | <0.04 | 0 / 4 | <0.005    | <0.005 | 0 / 2 |
| 43 | 020-01         | 鶴川       | 鶴川橋     | <0.04 | <0.04 | 0 / 2 | <0.005    | <0.005 | 0 / 2 |
| 44 | 207-01         | 道志川      | 道志川流末   | <0.04 | <0.04 | 0 / 2 | <0.005    | <0.005 | 0 / 2 |
| 45 | 208-01         | 秋山川      | 秋山川流末   | <0.04 | <0.04 | 0 / 2 | <0.005    | <0.005 | 0 / 2 |
| 46 | 501-01         | 山中湖      | 山中湖湖心   | <0.04 | <0.04 | 0 / 2 | <0.005    | <0.005 | 0 / 2 |
| 47 | 502-01         | 河口湖      | 河口湖湖心   | <0.04 | <0.04 | 0 / 2 | <0.005    | <0.005 | 0 / 2 |
| 48 | 502-51         | 河口湖      | 河口湖船津沖  | <0.04 | <0.04 | 0 / 2 | <0.005    | <0.005 | 0 / 2 |
| 49 | 503-01         | 西湖       | 西湖湖心    | <0.04 | <0.04 | 0 / 2 | <0.005    | <0.005 | 0 / 2 |
| 50 | 504-01         | 精進湖      | 精進湖湖心   | <0.04 | <0.04 | 0 / 2 | <0.005    | <0.005 | 0 / 2 |
| 51 | 505-01         | 本栖湖      | 本栖湖湖心   | <0.04 | <0.04 | 0 / 2 | <0.005    | <0.005 | 0 / 2 |
| 52 | 023-51         | 多摩川上流(1) | 下保之瀬橋   | <0.04 | <0.04 | 0 / 2 | <0.005    | <0.005 | 0 / 2 |
| 53 | 206-01         | 小菅川      | 小菅川流末   | <0.04 | <0.04 | 0 / 2 | <0.005    | <0.005 | 0 / 2 |

(備考) 1. 検体値欄の<は、報告下限値未満を示す。 2. m: 環境基準値を超える検体数 n: 総検体数

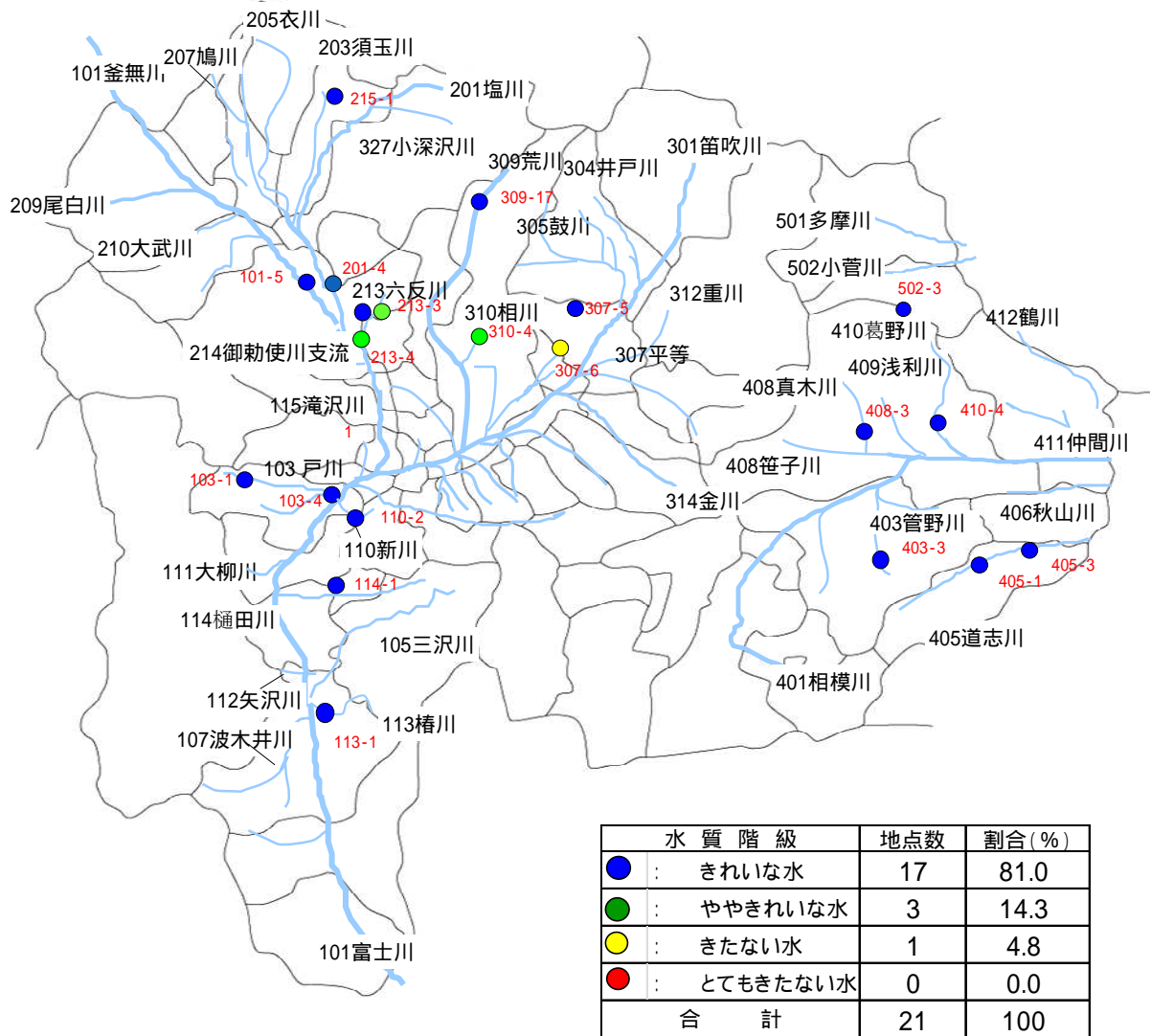
## 4 水生生物調査(大気水質保全課)

| 河川名  | 調査地点          |        |            | 調査団体名      | 調査           |      | 天気 | 水温(°C) | 川幅(m) | 生物採取場所 | 水深(cm)                 | 流れの速さ | 川底の状態         | 水のおいしさ                 | 水のごり                             | 環境基準類型   |    |
|------|---------------|--------|------------|------------|--------------|------|----|--------|-------|--------|------------------------|-------|---------------|------------------------|----------------------------------|----------|----|
|      | 調査地点名         | 地点番号   | 経度         |            | 緯度           | 日付   |    |        |       |        |                        |       |               |                        |                                  |          | 時間 |
| 戸川   | 三本木橋下流        | 103-1  | 138.430177 | 35.5632792 | 富士川町役場       | 8/7  | 10 | 晴れ     | 22    | 3      | 川の中心                   | 20    | 速い(毎秒60cm以上)  | こぶし大の石が多い              | においは感じられない                       | 透明またはきれい |    |
| 戸川   | 梅林            | 103-4  | 138.45345  | 35.5591244 | 富士川町役場       | 8/7  | 9  | 晴れ     | 26.5  | 4      | 川の中心                   | 10    | 遅い(毎秒30cm以下)  | こぶし大の石が多い              | においは感じられない                       | 透明またはきれい |    |
| 小菅川  | 小菅橋上流         | 502-3  | 138.937794 | 35.7603208 | 小菅村立 小菅中学校   | 7/16 | 13 | 晴れ     | 20    | 20     | 上流から見て左岸               | 30    | 普通(毎秒30~60cm) | こぶし大の石が多い/小石と砂         | においが感じられる(ドブ、石炭、葉のよごしや不快感のあるにおい) | 透明またはきれい |    |
| 真木川  | 真木温泉下         | 408-3  | 138.902628 | 35.612978  | 大月市立大月西小学校   | 7/5  | 11 | 曇り     | 18    | 20     | 上流から見て右岸               | 20    | 遅い(毎秒30cm以下)  | 頭大の石が多い                | においは感じられない                       | 透明またはきれい |    |
| 樋田川  | 天神橋           | 114-1  | 138.483108 | 35.4847894 | 身延町立 久那土小学校  | 7/16 | 10 | 曇り     | 24.5  | 1.5    | 川の中心                   | 10    | 遅い(毎秒30cm以下)  | こぶし大の石が多い              | においは感じられない                       | 透明またはきれい |    |
| 六反川  | 米笠橋下流         | 213-3  | 138.478856 | 35.7054297 | 塩崎町子供クラブ     | 8/7  | 9  | 晴れ     | 24.5  | 2      | 川の中心/上流から見て右岸/上流から見て左岸 | 10    | 遅い(毎秒30cm以下)  | こぶし大の石が多い/小石と砂/泥/コケ    | においは感じられない                       | 透明またはきれい |    |
| 塩川   | 穂坂橋上流         | 201-4  | 138.454933 | 35.7207554 | 葦崎東中学校科学部    | 7/23 | 13 | 晴れ     | 26.8  | 9      | 川の中心/上流から見て右岸/上流から見て左岸 | 20    | 普通(毎秒30~60cm) | 砂と泥/コケ                 | においが感じられる(ドブ、石炭、葉のよごしや不快感のあるにおい) | 透明またはきれい |    |
| 道志川  | 柳瀬橋付近         | 405-3  | 139.071145 | 35.5340507 | 道志村立 道志中学校   | 8/9  | 11 | 晴れ     | 22    | 20     | 上流から見て左岸               | 40    | 普通(毎秒30~60cm) | こぶし大の石が多い              | においは感じられない                       | 透明またはきれい |    |
| 道志川  | 池之原橋          | 405-1  | 139.023292 | 35.5217072 | 道志村立 道志中学校   | 8/9  | 10 | 晴れ     | 21    | 15     | 上流から見て左岸               | 40    | 普通(毎秒30~60cm) | こぶし大の石が多い              | においは感じられない                       | 透明またはきれい |    |
| 平等川  | 大平橋上流         | 307-5  | 138.652014 | 35.6932228 | 笛吹市立石和北小学校   | 7/2  | 11 | 晴れ     | 18.6  | 5.5    | 上流から見て左岸               | 45    | 普通(毎秒30~60cm) | 頭大の石が多い/こぶし大の石が多い      | においは感じられない                       | 透明またはきれい | B  |
| 平等川  | 保雲寺橋上流側       | 307-6  | 138.642895 | 35.6663304 | 笛吹市立石和北小学校   | 7/2  | 9  | 晴れ     | 21    | 4      | 上流から見て左岸               | 30    | 遅い(毎秒30cm以下)  | こぶし大の石が多い/泥            | においが感じられる(ドブ、石炭、葉のよごしや不快感のあるにおい) | 少しにごっている | B  |
| 釜無川  | 桐沢橋下流         | 101-5  | 138.419581 | 35.7308612 | 葦崎市立葦崎北西小学校  | 8/30 | 9  | 曇り     | 22    | 20     | 上流から見て右岸               | 20    | 速い(毎秒60cm以上)  | 頭大の石が多い/こぶし大の石が多い/小石と砂 | においは感じられない                       | 透明またはきれい | AA |
| 荒川   | 川窪町市営駐車場      | 309-17 | 138.565176 | 35.7534298 | 甲府市環境部環境保全課  | 7/27 | 10 | 晴れ     | 18.5  | 18     | 上流から見て左岸               | 21    | 速い(毎秒60cm以上)  | こぶし大の石が多い              | においは感じられない                       | 透明またはきれい | AA |
| 槽川   | 塩之沢地区         | 113-1  | 138.45686  | 35.375551  | 身延町立 大河内小学校  | 7/17 | 10 | 晴れ     | 23    | 4      | 川の中心                   | 20    | 普通(毎秒30~60cm) | こぶし大の石が多い              | においは感じられない                       | 透明またはきれい |    |
| 新川   | 市川南中学校付近      | 110-2  | 138.475169 | 35.5334577 | 市川三郷町立市川南中学校 | 7/9  | 14 | 晴れ     | 31    | 2      | 川の中心                   | 15    | 遅い(毎秒30cm以下)  | こぶし大の石が多い              | においは感じられない                       | 透明またはきれい |    |
| 葛野川  | 宮古橋下流         | 410-4  | 138.957568 | 35.6268246 | 大月市立七保小学校    | 7/11 | 10 | 晴れ     | 22    | 30     | 上流から見て左岸               | 30    | 普通(毎秒30~60cm) | 小石と砂                   | においは感じられない                       | 透明またはきれい |    |
| 小深沢川 | 清里大橋下流        | 215-1  | 138.445378 | 35.9092504 | 北杜市立高根清里小学校  | 8/22 | 11 | 晴れ     | 20.5  | 3      | 川の中心/上流から見て右岸/上流から見て左岸 | 5     | 遅い(毎秒30cm以下)  | 砂と泥                    | においは感じられない                       | 透明またはきれい |    |
| 相川   | 相川 塚原橋下流      | 310-4  | 138.569297 | 35.6891609 | 甲府市立東中学校科学部  | 8/5  | 13 | 曇り     | 30.5  | 3      | 川の中心/上流から見て右岸/上流から見て左岸 | 20    | 遅い(毎秒30cm以下)  | こぶし大の石が多い/小石と砂/砂と泥     | においが感じられる(ドブ、石炭、葉のよごしや不快感のあるにおい) | 透明またはきれい |    |
| 菅野川  | 大津橋付近         | 403-3  | 138.919928 | 35.5280484 | 都留文化大学付属小学校  | 7/16 | 11 | 曇り     | 19    | 10     | 上流から見て右岸               | 20    | 普通(毎秒30~60cm) | こぶし大の石が多い              | においは感じられない                       | 透明またはきれい |    |
| 六反川  | 米笠橋下流         | 213-3  | 138.478859 | 35.7052946 | 甲斐市立双葉中学校科学部 | 7/23 | 9  | 晴れ     | 24    | 4      | 川の中心/上流から見て右岸/上流から見て左岸 | 20    | 普通(毎秒30~60cm) | 頭大の石が多い/小石と砂           | においが感じられる(ドブ、石炭、葉のよごしや不快感のあるにおい) | 少しにごっている |    |
| 六反川  | 陣屋橋下流(船形神社付近) | 213-4  | 138.478609 | 35.6917395 | 甲斐市立双葉中学校科学部 | 7/23 | 9  | 晴れ     | 25    | 4      | 川の中心/上流から見て右岸/上流から見て左岸 | 25    | 普通(毎秒30~60cm) | 頭大の石が多い/コンクリート/泥/コケ    | においが感じられる(ドブ、石炭、葉のよごしや不快感のあるにおい) | 少しにごっている |    |

| 調査地点 |                        |        | (きれいな水) |      |      |      |         |         |     | (少しきたくない水) |        |        |          |      |        |        | (きたくない水)  |      |          |        |         | (大変きたくない水) |     |           |        |        |      |          |       |        |       |       |  |
|------|------------------------|--------|---------|------|------|------|---------|---------|-----|------------|--------|--------|----------|------|--------|--------|-----------|------|----------|--------|---------|------------|-----|-----------|--------|--------|------|----------|-------|--------|-------|-------|--|
| 河川名  | 調査地点名                  | 調査地点番号 | アマミカ    | ウズムシ | カワゲラ | サワガニ | ナガレトビケラ | ヒラタカゲロウ | ブユ  | ヘビトンボ      | ヤマトビケラ | イシマキガイ | オオシマトビケラ | カワニナ | ゲンジボタル | コオニヤンマ | コガタシマトビケラ | スジエビ | ヒラタドROMシ | ヤマトシジミ | イソコツプムシ | タイコウチ      | タニシ | ニホンドロソコエビ | シマイシビル | ミズカマキリ | ミスムシ | アメリカザリガニ | エラミシズ | サカマキガイ | コスリカ類 | チヨウバエ |  |
| 戸川   | 三本木橋下流                 | 103-1  |         |      |      |      |         |         |     |            |        |        |          |      |        |        |           |      |          |        |         |            |     |           |        |        |      |          |       |        |       |       |  |
| 戸川   | 梅林                     | 103-4  |         |      |      |      |         |         |     |            |        |        |          |      |        |        |           |      |          |        |         |            |     |           |        |        |      |          |       |        |       |       |  |
| 小菅川  | 渡茶ア橋付近                 | 502-1  |         |      |      |      |         |         |     |            |        |        |          |      |        |        |           |      |          |        |         |            |     |           |        |        |      |          |       |        |       |       |  |
| 真木川  | 真木温泉下                  | 408-3  |         |      |      |      |         |         |     |            |        |        |          |      |        |        |           |      |          |        |         |            |     |           |        |        |      |          |       |        |       |       |  |
| 樋田川  | 天神橋                    | 114-1  |         |      |      |      |         |         |     |            |        |        |          |      |        |        |           |      |          |        |         |            |     |           |        |        |      |          |       |        |       |       |  |
| 六反川  | 米笠橋下流                  | 213-3  |         |      |      |      |         |         |     |            |        |        |          |      |        |        |           |      |          |        |         |            |     |           |        |        |      |          |       |        |       |       |  |
| 塩川   | 塩川 穂坂橋北                | 201-4  |         |      |      |      |         |         |     |            |        |        |          |      |        |        |           |      |          |        |         |            |     |           |        |        |      |          |       |        |       |       |  |
| 道志川  | 池之原橋付近                 | 405-1  |         |      |      |      |         |         |     |            |        |        |          |      |        |        |           |      |          |        |         |            |     |           |        |        |      |          |       |        |       |       |  |
| 道志川  | 柳瀬橋付近                  | 405-3  |         |      |      |      |         |         |     |            |        |        |          |      |        |        |           |      |          |        |         |            |     |           |        |        |      |          |       |        |       |       |  |
| 平等川  | 大平橋上流                  | 307-5  |         |      |      |      |         |         |     |            |        |        |          |      |        |        |           |      |          |        |         |            |     |           |        |        |      |          |       |        |       |       |  |
| 平等川  | 保豊寺橋下流側                | 307-6  |         |      |      |      |         |         |     |            |        |        |          |      |        |        |           |      |          |        |         |            |     |           |        |        |      |          |       |        |       |       |  |
| 釜無川  | 桐沢橋下流                  | 101-5  |         |      |      |      |         |         |     |            |        |        |          |      |        |        |           |      |          |        |         |            |     |           |        |        |      |          |       |        |       |       |  |
| 荒川   | 川窪町市営駐車場<br>(昇仙峡市営駐車場) | 309-17 |         |      |      |      |         |         |     |            |        |        |          |      |        |        |           |      |          |        |         |            |     |           |        |        |      |          |       |        |       |       |  |
| 新川   | 市川南中学校付近               | 110-2  |         |      |      |      |         |         |     |            |        |        |          |      |        |        |           |      |          |        |         |            |     |           |        |        |      |          |       |        |       |       |  |
| 葛野川  | 宮古橋下流                  | 410-4  |         |      |      |      |         |         |     |            |        |        |          |      |        |        |           |      |          |        |         |            |     |           |        |        |      |          |       |        |       |       |  |
| 小深沢川 | 清里大橋下流                 | 215-1  |         |      |      |      |         |         |     |            |        |        |          |      |        |        |           |      |          |        |         |            |     |           |        |        |      |          |       |        |       |       |  |
| 相川   | 相川 塚原橋下流               | 310-4  |         |      |      |      |         |         |     |            |        |        |          |      |        |        |           |      |          |        |         |            |     |           |        |        |      |          |       |        |       |       |  |
| 菅野川  | 菅野川                    | 403-4  |         |      |      |      |         |         |     |            |        |        |          |      |        |        |           |      |          |        |         |            |     |           |        |        |      |          |       |        |       |       |  |
| 六反川  | 陣屋橋下流(船形神社付近)          | 213-4  |         |      |      |      |         |         |     |            |        |        |          |      |        |        |           |      |          |        |         |            |     |           |        |        |      |          |       |        |       |       |  |
| 六反川  | 米笠橋下流                  | 213-3  |         |      |      |      |         |         |     |            |        |        |          |      |        |        |           |      |          |        |         |            |     |           |        |        |      |          |       |        |       |       |  |
| 滝沢川  | 和泉橋上流                  | 115-1  |         |      |      |      |         |         |     |            |        |        |          |      |        |        |           |      |          |        |         |            |     |           |        |        |      |          |       |        |       |       |  |
|      | 出現地点数                  | 1      | 9       | 15   | 9    | 8    | 14      | 10      | 14  | 2          | 0      | 1      | 9        | 0    | 7      | 9      | 2         | 1    | 0        | 0      | 1       | 2          | 0   | 7         | 0      | 1      | 3    | 0        | 2     | 2      | 1     |       |  |
|      | 出現数割合<br>(%)           | 5%     | 43%     | 71%  | 43%  | 38%  | 67%     | 48%     | 67% | 10%        | 0%     | 5%     | 43%      | 0%   | 33%    | 43%    | 10%       | 5%   | 0%       | 0%     | 5%      | 10%        | 0%  | 33%       | 0%     | 5%     | 14%  | 0%       | 10%   | 10%    | 5%    |       |  |

水生生物調査結果測定値点図・概要

図1 水生生物調査結果等の概要

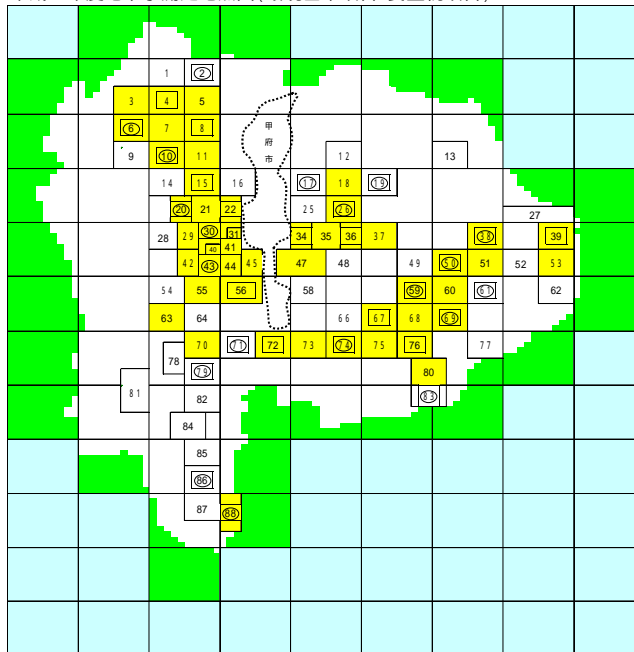


5 地下水水質測定結果(大気水質保全課)

(1)測定地点図(環境基準項目・要監視項目)

(山梨県)

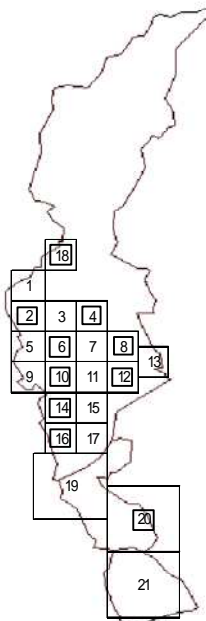
平成25年度地下水測定地点図(環境基準項目・要監視項目)



- ・ 5kmメッシュを基本とする県内81地区(No.23,24,32,33,46,57,65,甲府市のため除く)
- ・ 有害物質使用特定施設設置地区(49地区)
- ・ □は環境基準項目測定地点(32地点),うち、印の地点については要監視項目も測定(20地点)。

(甲府市)

平成25年度地下水測定地点図(環境基準項目・要監視項目)



- ・ 市街地を2kmメッシュで区切った18地区とそれ以外の地域を5kmメッシュで区切った3地区の計21地区
- ・ □は環境基準項目及び要監視項目測定地点(10地点)

(2) 調査結果

概況調査結果(ローリング方式)

| 井戸番号 | 井戸の所在地      | 飲用の有無 | 深度(m) | 環境基準項目(mg/l) |          |         |         |         |           |          |       |        |        | アルキル水銀  |         |     |   |
|------|-------------|-------|-------|--------------|----------|---------|---------|---------|-----------|----------|-------|--------|--------|---------|---------|-----|---|
|      |             |       |       | β-Mn         |          | 全Pb     |         | 鉛       |           | 六価Cr     |       | 砒素     |        |         |         | 総水銀 |   |
|      |             |       |       | 基準値 0.003    | 検出されないこと | 基準値0.01 | 基準値0.05 | 基準値0.01 | 基準値0.0005 | 検出されないこと |       |        |        |         |         |     |   |
| 1    | 北杜市 高根町清里   | 有     | 4.5   | <0.0003      | <0.0003  | <0.1    | <0.1    | <0.005  | <0.005    | <0.02    | <0.02 | <0.005 | <0.005 | <0.0005 | <0.0005 | -   | - |
| 2    | 北杜市 長坂町長坂上条 | 無     | 6     | <0.0003      | <0.0003  | <0.1    | <0.1    | <0.005  | <0.005    | <0.02    | <0.02 | <0.005 | <0.005 | <0.0005 | <0.0005 | -   | - |
| 3    | 北杜市 須玉町大豆生田 | 無     | 100   | <0.0003      | <0.0003  | <0.1    | <0.1    | <0.005  | <0.005    | <0.02    | <0.02 | <0.005 | <0.005 | <0.0005 | <0.0005 | -   | - |
| 4    | 山梨市 牧丘町牧平   | 有     | 不明    | <0.0003      | <0.0003  | <0.1    | <0.1    | <0.005  | <0.005    | <0.02    | <0.02 | <0.005 | <0.005 | <0.0005 | <0.0005 | -   | - |
| 5    | 甲州市 塩山下小田原  | 有     | 5     | <0.0003      | <0.0003  | <0.1    | <0.1    | <0.005  | <0.005    | <0.02    | <0.02 | <0.005 | <0.005 | <0.0005 | <0.0005 | -   | - |
| 6    | 韮崎市 旭町上條北割  | 無     | 15    | <0.0003      | <0.0003  | <0.1    | <0.1    | 0.011   | <0.005    | <0.02    | <0.02 | <0.005 | <0.005 | <0.0005 | <0.0005 | -   | - |
| 7    | 甲州市 勝沼町小佐手  | 無     | 8     | <0.0003      | <0.0003  | <0.1    | <0.1    | <0.005  | <0.005    | <0.02    | <0.02 | <0.005 | <0.005 | <0.0005 | <0.0005 | -   | - |
| 8    | 南アルプス市 西野   | 無     | 6     | <0.0003      | <0.0003  | <0.1    | <0.1    | <0.005  | <0.005    | <0.02    | <0.02 | <0.005 | <0.005 | <0.0005 | <0.0005 | -   | - |
| 9    | 大月市 七保町浅川   | 有     | 3     | <0.0003      | <0.0003  | <0.1    | <0.1    | <0.005  | <0.005    | <0.02    | <0.02 | <0.005 | <0.005 | <0.0005 | <0.0005 | -   | - |
| 10   | 南アルプス市 十日市場 | 無     | 不明    | <0.0003      | <0.0003  | <0.1    | <0.1    | <0.005  | <0.005    | <0.02    | <0.02 | <0.005 | <0.005 | <0.0005 | <0.0005 | -   | - |
| 11   | 大月市 初狩町下初狩  | 有     | 12    | <0.0003      | <0.0003  | <0.1    | <0.1    | <0.005  | <0.005    | <0.02    | <0.02 | <0.005 | <0.005 | <0.0005 | <0.0005 | -   | - |
| 12   | 都留市 つるー丁目   | 無     | 50    | <0.0003      | <0.0003  | <0.1    | <0.1    | <0.005  | <0.005    | <0.02    | <0.02 | <0.005 | <0.005 | <0.0005 | <0.0005 | -   | - |
| 13   | 都留市 井倉      | 有     | 40    | <0.0003      | <0.0003  | <0.1    | <0.1    | <0.005  | <0.005    | <0.02    | <0.02 | <0.005 | <0.005 | <0.0005 | <0.0005 | -   | - |
| 14   | 都留市 鹿留      | 無     | 48    | <0.0003      | <0.0003  | <0.1    | <0.1    | <0.005  | <0.005    | <0.02    | <0.02 | <0.005 | <0.005 | <0.0005 | <0.0005 | -   | - |
| 15   | 身延町 古閑      | 無     | 10    | <0.0003      | <0.0003  | <0.1    | <0.1    | <0.005  | <0.005    | <0.02    | <0.02 | <0.005 | <0.005 | <0.0005 | <0.0005 | -   | - |
| 16   | 富士河口湖町 勝山   | 有     | 131   | <0.0003      | <0.0003  | <0.1    | <0.1    | <0.005  | <0.005    | <0.02    | <0.02 | <0.005 | <0.005 | <0.0005 | <0.0005 | -   | - |
| 17   | 身延町 飯富      | 無     | 35    | 0.0015       | 0.0008   | <0.1    | <0.1    | 0.008   | <0.005    | <0.02    | <0.02 | <0.005 | <0.005 | <0.0005 | <0.0005 | -   | - |
| 18   | 山中湖村 山中     | 有     | 27    | <0.0003      | <0.0003  | <0.1    | <0.1    | <0.005  | <0.005    | <0.02    | <0.02 | <0.005 | <0.005 | <0.0005 | <0.0005 | -   | - |
| 19   | 南部町 南部      | 無     | 11    | <0.0003      | <0.0003  | <0.1    | <0.1    | <0.005  | 0.006     | <0.02    | <0.02 | <0.005 | <0.005 | <0.0005 | <0.0005 | -   | - |
| 20   | 南部町 万沢      | 無     | 30    | <0.0003      | <0.0003  | <0.1    | <0.1    | <0.005  | <0.005    | <0.02    | <0.02 | <0.005 | <0.005 | <0.0005 | <0.0005 | -   | - |
| 21   | 北杜市 大泉町西井出  | 無     | 120   | <0.0003      | <0.0003  | <0.1    | <0.1    | <0.005  | <0.005    | <0.02    | <0.02 | <0.005 | <0.005 | <0.0005 | <0.0005 | -   | - |
| 22   | 北杜市 須玉町江草   | 無     | 118   | <0.0003      | <0.0003  | <0.1    | <0.1    | <0.005  | <0.005    | <0.02    | <0.02 | <0.005 | <0.005 | <0.0005 | <0.0005 | -   | - |
| 23   | 韮崎市 藤井町 北下條 | 無     | 15    | <0.0003      | <0.0003  | <0.1    | <0.1    | <0.005  | <0.005    | <0.02    | <0.02 | <0.005 | <0.005 | <0.0005 | <0.0005 | -   | - |
| 24   | 甲斐市 竜地      | 無     | 7     | <0.0003      | <0.0003  | <0.1    | <0.1    | <0.005  | <0.005    | <0.02    | <0.02 | <0.005 | <0.005 | <0.0005 | <0.0005 | -   | - |
| 25   | 笛吹市 石和町塚中島  | 無     | 5     | <0.0003      | 0.0003   | <0.1    | <0.1    | <0.005  | <0.005    | <0.02    | <0.02 | 0.026  | 0.070  | <0.0005 | <0.0005 | -   | - |
| 26   | 笛吹市 一宮町東新居  | 無     | 60    | <0.0003      | <0.0003  | <0.1    | <0.1    | <0.005  | <0.005    | <0.02    | <0.02 | <0.005 | <0.005 | <0.0005 | <0.0005 | -   | - |
| 27   | 上野原市 大們     | 無     | 13    | <0.0003      | <0.0003  | <0.1    | <0.1    | <0.005  | <0.005    | <0.02    | <0.02 | <0.005 | <0.005 | <0.0005 | <0.0005 | -   | - |
| 28   | 甲斐市 玉川      | 無     | 不明    | <0.0003      | <0.0003  | <0.1    | <0.1    | <0.005  | <0.005    | <0.02    | <0.02 | <0.005 | <0.005 | <0.0005 | <0.0005 | -   | - |
| 29   | 市川三郷町 市川大門  | 有     | 10    | <0.0003      | <0.0003  | <0.1    | <0.1    | <0.005  | <0.005    | <0.02    | <0.02 | <0.005 | <0.005 | <0.0005 | <0.0005 | -   | - |
| 30   | 富士河口湖町 河口   | 無     | 10    | <0.0003      | <0.0003  | <0.1    | <0.1    | <0.005  | <0.005    | <0.02    | <0.02 | <0.005 | <0.005 | <0.0005 | <0.0005 | -   | - |
| 31   | 富士河口湖町 精進   | 有     | 33    | <0.0003      | <0.0003  | <0.1    | <0.1    | <0.005  | <0.005    | <0.02    | <0.02 | <0.005 | <0.005 | <0.0005 | <0.0005 | -   | - |
| 32   | 富士吉田市 小明見   | 有     | 60    | <0.0003      | <0.0003  | <0.1    | <0.1    | <0.005  | <0.005    | <0.02    | <0.02 | <0.005 | <0.005 | <0.0005 | <0.0005 | -   | - |
| 33   | 甲府市 千塚三丁目   | 無     | 10    | <0.0003      | <0.0003  | <0.1    | <0.1    | <0.005  | <0.005    | <0.02    | <0.02 | <0.005 | <0.005 | <0.0005 | <0.0005 | -   | - |
| 34   | 甲府市 大手二丁目   | 無     | 90    | <0.0003      | <0.0003  | <0.1    | <0.1    | <0.005  | <0.005    | <0.02    | <0.02 | <0.005 | <0.005 | <0.0005 | <0.0005 | -   | - |
| 35   | 甲府市 丸の内一丁目  | 無     | 82    | <0.0003      | <0.0003  | <0.1    | <0.1    | <0.005  | <0.005    | <0.02    | <0.02 | <0.005 | <0.005 | <0.0005 | <0.0005 | -   | - |
| 36   | 甲府市 酒折町     | 無     | 60    | <0.0003      | <0.0003  | <0.1    | <0.1    | <0.005  | <0.005    | <0.02    | <0.02 | <0.005 | 0.006  | <0.0005 | <0.0005 | -   | - |
| 37   | 甲府市 下石田二丁目  | 無     | 不明    | <0.0003      | <0.0003  | <0.1    | <0.1    | <0.005  | <0.005    | <0.02    | <0.02 | <0.005 | <0.005 | <0.0005 | <0.0005 | -   | - |
| 38   | 甲府市 向町      | 無     | 5     | <0.0003      | <0.0003  | <0.1    | <0.1    | <0.005  | 0.005     | <0.02    | <0.02 | <0.005 | <0.005 | <0.0005 | <0.0005 | -   | - |
| 39   | 甲府市 国母八丁目   | 無     | 不明    | <0.0003      | <0.0003  | <0.1    | <0.1    | <0.005  | <0.005    | <0.02    | <0.02 | <0.005 | <0.005 | <0.0005 | <0.0005 | -   | - |
| 40   | 甲府市 宮原町     | 無     | 100   | <0.0003      | <0.0003  | <0.1    | <0.1    | <0.005  | <0.005    | <0.02    | <0.02 | <0.005 | <0.005 | <0.0005 | <0.0005 | -   | - |
| 41   | 甲府市 上帯那町    | 無     | 不明    | <0.0003      | <0.0003  | <0.1    | <0.1    | <0.005  | <0.005    | <0.02    | <0.02 | <0.005 | <0.005 | <0.0005 | <0.0005 | -   | - |
| 42   | 甲府市 心経寺町    | 無     | 不明    | <0.0003      | <0.0003  | <0.1    | <0.1    | <0.005  | <0.005    | <0.02    | <0.02 | <0.005 | <0.005 | <0.0005 | <0.0005 | -   | - |

No1～32の井戸については山梨県が、No33～42の井戸については甲府市が調査を実施した。  
アルキル水銀は、総水銀が検出された場合に測定を実施する。

凡例: 測定結果  
1回目 2回目  
年間平均値  
環境基準超過  
基準値内検出  
不検出

\* 井戸番号44の砒素については、継続監視調査の項目として実施した。

| 井戸番号 | 井戸の所在地      | 飲用の有無 | 深度(m) | 環境基準項目(mg/L) |         |          |          |          |          |           |         |              |         |              |        |        |        |
|------|-------------|-------|-------|--------------|---------|----------|----------|----------|----------|-----------|---------|--------------|---------|--------------|--------|--------|--------|
|      |             |       |       | PCB          |         | ジカドメチル   |          | 四塩化炭素    |          | 塩化ビニルモノマー |         | 1,2-ジクロロエチレン |         | 1,1-ジクロロエチレン |        |        |        |
|      |             |       |       | 検出されないこと     | 基準値0.02 | 基準値0.002 | 基準値0.002 | 基準値0.002 | 基準値0.004 | 基準値0.1    | 基準値0.04 |              |         |              |        |        |        |
| 1    | 北杜市 高根町清里   | 有     | 4.5   | <0.0005      | <0.0005 | <0.002   | <0.002   | <0.0002  | <0.0002  | <0.0002   | <0.0002 | <0.0004      | <0.0004 | <0.002       | <0.002 | <0.004 | <0.004 |
| 2    | 北杜市 長坂町長坂上条 | 無     | 6     | <0.0005      | <0.0005 | <0.002   | <0.002   | <0.0002  | <0.0002  | <0.0002   | <0.0002 | <0.0004      | <0.0004 | <0.002       | <0.002 | <0.004 | <0.004 |
| 3    | 北杜市 須玉町大豆生田 | 無     | 100   | <0.0005      | <0.0005 | <0.002   | <0.002   | <0.0002  | <0.0002  | <0.0002   | <0.0002 | <0.0004      | <0.0004 | <0.002       | <0.002 | <0.004 | <0.004 |
| 4    | 山梨市 牧丘町牧平   | 有     | 不明    | <0.0005      | <0.0005 | <0.002   | <0.002   | <0.0002  | <0.0002  | <0.0002   | <0.0002 | <0.0004      | <0.0004 | <0.002       | <0.002 | <0.004 | <0.004 |
| 5    | 甲州市 塩山下小田原  | 有     | 5     | <0.0005      | <0.0005 | <0.002   | <0.002   | <0.0002  | <0.0002  | <0.0002   | <0.0002 | <0.0004      | <0.0004 | <0.002       | <0.002 | <0.004 | <0.004 |
| 6    | 韮崎市 旭町上條北割  | 無     | 15    | <0.0005      | <0.0005 | <0.002   | <0.002   | <0.0002  | <0.0002  | <0.0002   | <0.0002 | <0.0004      | <0.0004 | <0.002       | <0.002 | <0.004 | <0.004 |
| 7    | 甲州市 勝沼町小佐手  | 無     | 8     | <0.0005      | <0.0005 | <0.002   | <0.002   | <0.0002  | <0.0002  | <0.0002   | <0.0002 | <0.0004      | <0.0004 | <0.002       | <0.002 | <0.004 | <0.004 |
| 8    | 南アルプス市 西野   | 無     | 6     | <0.0005      | <0.0005 | <0.002   | <0.002   | <0.0002  | <0.0002  | <0.0002   | <0.0002 | <0.0004      | <0.0004 | <0.002       | <0.002 | <0.004 | <0.004 |
| 9    | 大月市 七保町浅川   | 有     | 3     | <0.0005      | <0.0005 | <0.002   | <0.002   | <0.0002  | <0.0002  | <0.0002   | <0.0002 | <0.0004      | <0.0004 | <0.002       | <0.002 | <0.004 | <0.004 |
| 10   | 南アルプス市 十日市場 | 不明    |       | <0.0005      | <0.0005 | <0.002   | <0.002   | <0.0002  | <0.0002  | <0.0002   | <0.0002 | <0.0004      | <0.0004 | <0.002       | <0.002 | <0.004 | <0.004 |
| 11   | 大月市 初狩町下初狩  | 有     | 12    | <0.0005      | <0.0005 | <0.002   | <0.002   | <0.0002  | <0.0002  | <0.0002   | <0.0002 | <0.0004      | <0.0004 | <0.002       | <0.002 | <0.004 | <0.004 |
| 12   | 都留市 つる一丁目   | 無     | 50    | <0.0005      | <0.0005 | <0.002   | <0.002   | <0.0002  | <0.0002  | <0.0002   | <0.0002 | <0.0004      | <0.0004 | <0.002       | <0.002 | <0.004 | <0.004 |
| 13   | 都留市 井倉      | 有     | 40    | <0.0005      | <0.0005 | <0.002   | <0.002   | <0.0002  | <0.0002  | <0.0002   | <0.0002 | <0.0004      | <0.0004 | <0.002       | <0.002 | <0.004 | <0.004 |
| 14   | 都留市 鹿留      | 無     | 48    | <0.0005      | <0.0005 | <0.002   | <0.002   | <0.0002  | <0.0002  | <0.0002   | <0.0002 | <0.0004      | <0.0004 | <0.002       | <0.002 | <0.004 | <0.004 |
| 15   | 身延町 古閑      | 無     | 10    | <0.0005      | <0.0005 | <0.002   | <0.002   | <0.0002  | <0.0002  | <0.0002   | <0.0002 | <0.0004      | <0.0004 | <0.002       | <0.002 | <0.004 | <0.004 |
| 16   | 富士河口湖町 勝山   | 有     | 131   | <0.0005      | <0.0005 | <0.002   | <0.002   | <0.0002  | <0.0002  | <0.0002   | <0.0002 | <0.0004      | <0.0004 | <0.002       | <0.002 | <0.004 | <0.004 |
| 17   | 身延町 飯富      | 無     | 35    | <0.0005      | <0.0005 | <0.002   | <0.002   | <0.0002  | <0.0002  | <0.0002   | <0.0002 | <0.0004      | <0.0004 | <0.002       | <0.002 | <0.004 | <0.004 |
| 18   | 山中湖村 山中     | 有     | 27    | <0.0005      | <0.0005 | <0.002   | <0.002   | <0.0002  | <0.0002  | <0.0002   | <0.0002 | <0.0004      | <0.0004 | <0.002       | <0.002 | <0.004 | <0.004 |
| 19   | 南部町 南部      | 無     | 11    | <0.0005      | <0.0005 | <0.002   | <0.002   | <0.0002  | <0.0002  | <0.0002   | <0.0002 | <0.0004      | <0.0004 | <0.002       | <0.002 | <0.004 | <0.004 |
| 20   | 南部町 万沢      | 無     | 30    | <0.0005      | <0.0005 | <0.002   | <0.002   | <0.0002  | <0.0002  | <0.0002   | <0.0002 | <0.0004      | <0.0004 | <0.002       | <0.002 | <0.004 | <0.004 |
| 21   | 北杜市 大泉町西井出  | 無     | 120   | <0.0005      | <0.0005 | <0.002   | <0.002   | <0.0002  | <0.0002  | <0.0002   | <0.0002 | <0.0004      | <0.0004 | <0.002       | <0.002 | <0.004 | <0.004 |
| 22   | 北杜市 須玉町江草   | 無     | 118   | <0.0005      | <0.0005 | <0.002   | <0.002   | <0.0002  | <0.0002  | <0.0002   | <0.0002 | <0.0004      | <0.0004 | <0.002       | <0.002 | <0.004 | <0.004 |
| 23   | 韮崎市 藤井町 北下條 | 無     | 15    | <0.0005      | <0.0005 | <0.002   | <0.002   | <0.0002  | <0.0002  | <0.0002   | <0.0002 | <0.0004      | <0.0004 | <0.002       | <0.002 | <0.004 | <0.004 |
| 24   | 甲斐市 竜地      | 無     | 7     | <0.0005      | <0.0005 | <0.002   | <0.002   | <0.0002  | <0.0002  | <0.0002   | <0.0002 | <0.0004      | <0.0004 | <0.002       | <0.002 | <0.004 | <0.004 |
| 25   | 笛吹市 石和町塚中島  | 無     | 5     | <0.0005      | <0.0005 | <0.002   | <0.002   | <0.0002  | <0.0002  | <0.0002   | <0.0002 | <0.0004      | <0.0004 | <0.002       | <0.002 | <0.004 | <0.004 |
| 26   | 笛吹市 一宮町東新居  | 無     | 60    | <0.0005      | <0.0005 | <0.002   | <0.002   | <0.0002  | <0.0002  | <0.0002   | <0.0002 | <0.0004      | <0.0004 | <0.002       | <0.002 | <0.004 | <0.004 |
| 27   | 上野原市 大們     | 無     | 13    | <0.0005      | <0.0005 | <0.002   | <0.002   | <0.0002  | <0.0002  | <0.0002   | <0.0002 | <0.0004      | <0.0004 | <0.002       | <0.002 | <0.004 | <0.004 |
| 28   | 甲斐市 玉川      | 不明    |       | <0.0005      | <0.0005 | <0.002   | <0.002   | <0.0002  | <0.0002  | <0.0002   | <0.0002 | <0.0004      | <0.0004 | <0.002       | <0.002 | <0.004 | <0.004 |
| 29   | 市川三郷町 市川大門  | 有     | 10    | <0.0005      | <0.0005 | <0.002   | <0.002   | <0.0002  | <0.0002  | <0.0002   | <0.0002 | <0.0004      | <0.0004 | <0.002       | <0.002 | <0.004 | <0.004 |
| 30   | 富士河口湖町 河口   | 無     | 10    | <0.0005      | <0.0005 | <0.002   | <0.002   | <0.0002  | <0.0002  | <0.0002   | <0.0002 | <0.0004      | <0.0004 | <0.002       | <0.002 | <0.004 | <0.004 |
| 31   | 富士河口湖町 精進   | 有     | 33    | <0.0005      | <0.0005 | <0.002   | <0.002   | <0.0002  | <0.0002  | <0.0002   | <0.0002 | <0.0004      | <0.0004 | <0.002       | <0.002 | <0.004 | <0.004 |
| 32   | 富士吉田市 小見見   | 有     | 60    | <0.0005      | <0.0005 | <0.002   | <0.002   | <0.0002  | <0.0002  | <0.0002   | <0.0002 | <0.0004      | <0.0004 | <0.002       | <0.002 | <0.004 | <0.004 |
| 33   | 甲府市 千塚三丁目   | 無     | 10    | <0.0005      | <0.0005 | <0.002   | <0.002   | <0.0002  | <0.0002  | <0.0002   | <0.0002 | <0.0004      | <0.0004 | <0.002       | <0.002 | <0.004 | <0.004 |
| 34   | 甲府市 大手二丁目   | 無     | 90    | <0.0005      | <0.0005 | <0.002   | <0.002   | <0.0002  | <0.0002  | <0.0002   | <0.0002 | <0.0004      | <0.0004 | <0.002       | <0.002 | <0.004 | <0.004 |
| 35   | 甲府市 丸の内一丁目  | 無     | 82    | <0.0005      | <0.0005 | <0.002   | <0.002   | <0.0002  | <0.0002  | 0.0003    | 0.0004  | <0.0004      | <0.0004 | <0.002       | <0.002 | 0.027  | 0.031  |
| 36   | 甲府市 酒折町     | 無     | 60    | <0.0005      | <0.0005 | <0.002   | <0.002   | <0.0002  | <0.0002  | <0.0002   | <0.0002 | <0.0004      | <0.0004 | <0.002       | <0.002 | <0.004 | <0.004 |
| 37   | 甲府市 下石田二丁目  | 不明    |       | <0.0005      | <0.0005 | <0.002   | <0.002   | <0.0002  | <0.0002  | <0.0002   | <0.0002 | <0.0004      | <0.0004 | <0.002       | <0.002 | <0.004 | <0.004 |
| 38   | 甲府市 向町      | 無     | 5     | <0.0005      | <0.0005 | <0.002   | <0.002   | <0.0002  | <0.0002  | <0.0002   | <0.0002 | <0.0004      | <0.0004 | <0.002       | <0.002 | <0.004 | <0.004 |
| 39   | 甲府市 国母八丁目   | 不明    |       | <0.0005      | <0.0005 | <0.002   | <0.002   | <0.0002  | <0.0002  | <0.0002   | <0.0002 | <0.0004      | <0.0004 | <0.002       | <0.002 | <0.004 | <0.004 |
| 40   | 甲府市 宮原町     | 無     | 100   | <0.0005      | <0.0005 | <0.002   | <0.002   | <0.0002  | <0.0002  | <0.0002   | <0.0002 | <0.0004      | <0.0004 | <0.002       | <0.002 | <0.004 | <0.004 |
| 41   | 甲府市 上帯那町    | 不明    |       | <0.0005      | <0.0005 | <0.002   | <0.002   | <0.0002  | <0.0002  | <0.0002   | <0.0002 | <0.0004      | <0.0004 | <0.002       | <0.002 | <0.004 | <0.004 |
| 42   | 甲府市 心経寺町    | 不明    |       | <0.0005      | <0.0005 | <0.002   | <0.002   | <0.0002  | <0.0002  | <0.0002   | <0.0002 | <0.0004      | <0.0004 | <0.002       | <0.002 | <0.004 | <0.004 |

No1～32の井戸については山梨県が、No33～42の井戸については甲府市が調査を実施した。  
アルキル水銀は、総水銀が検出された場合に測定を実施する。

凡例：  
測定結果  
1回目 2回目  
年間平均値  
環境基準超過  
基準値内検出  
不検出



| 井戸番号 | 井戸の所在地      | 飲用の有無 | 深度 (m) | 環境基準項目(mg/L) |         |          |          |          |          |           |         |              |         |              |        |        |        |
|------|-------------|-------|--------|--------------|---------|----------|----------|----------|----------|-----------|---------|--------------|---------|--------------|--------|--------|--------|
|      |             |       |        | PCB          |         | ジカドメチル   |          | 四塩化炭素    |          | 塩化ビニルモノマー |         | 1,2-ジクロロエチレン |         | 1,1-ジクロロエチレン |        |        |        |
|      |             |       |        | 検出されないこと     | 基準値0.02 | 基準値0.002 | 基準値0.002 | 基準値0.002 | 基準値0.004 | 基準値0.1    | 基準値0.04 |              |         |              |        |        |        |
| 1    | 北杜市 高根町清里   | 有     | 4.5    | <0.0005      | <0.0005 | <0.002   | <0.002   | <0.0002  | <0.0002  | <0.0002   | <0.0002 | <0.0004      | <0.0004 | <0.002       | <0.002 | <0.004 | <0.004 |
| 2    | 北杜市 長坂町長坂上条 | 無     | 6      | <0.0005      | <0.0005 | <0.002   | <0.002   | <0.0002  | <0.0002  | <0.0002   | <0.0002 | <0.0004      | <0.0004 | <0.002       | <0.002 | <0.004 | <0.004 |
| 3    | 北杜市 須玉町大豆生田 | 無     | 100    | <0.0005      | <0.0005 | <0.002   | <0.002   | <0.0002  | <0.0002  | <0.0002   | <0.0002 | <0.0004      | <0.0004 | <0.002       | <0.002 | <0.004 | <0.004 |
| 4    | 山梨市 牧丘町牧平   | 有     | 不明     | <0.0005      | <0.0005 | <0.002   | <0.002   | <0.0002  | <0.0002  | <0.0002   | <0.0002 | <0.0004      | <0.0004 | <0.002       | <0.002 | <0.004 | <0.004 |
| 5    | 甲州市 塩山下小田原  | 有     | 5      | <0.0005      | <0.0005 | <0.002   | <0.002   | <0.0002  | <0.0002  | <0.0002   | <0.0002 | <0.0004      | <0.0004 | <0.002       | <0.002 | <0.004 | <0.004 |
| 6    | 韮崎市 旭町上條北割  | 無     | 15     | <0.0005      | <0.0005 | <0.002   | <0.002   | <0.0002  | <0.0002  | <0.0002   | <0.0002 | <0.0004      | <0.0004 | <0.002       | <0.002 | <0.004 | <0.004 |
| 7    | 甲州市 勝沼町小佐手  | 無     | 8      | <0.0005      | <0.0005 | <0.002   | <0.002   | <0.0002  | <0.0002  | <0.0002   | <0.0002 | <0.0004      | <0.0004 | <0.002       | <0.002 | <0.004 | <0.004 |
| 8    | 南アルプス市 西野   | 無     | 6      | <0.0005      | <0.0005 | <0.002   | <0.002   | <0.0002  | <0.0002  | <0.0002   | <0.0002 | <0.0004      | <0.0004 | <0.002       | <0.002 | <0.004 | <0.004 |
| 9    | 大月市 七保町浅川   | 有     | 3      | <0.0005      | <0.0005 | <0.002   | <0.002   | <0.0002  | <0.0002  | <0.0002   | <0.0002 | <0.0004      | <0.0004 | <0.002       | <0.002 | <0.004 | <0.004 |
| 10   | 南アルプス市 十日市場 | 不明    |        | <0.0005      | <0.0005 | <0.002   | <0.002   | <0.0002  | <0.0002  | <0.0002   | <0.0002 | <0.0004      | <0.0004 | <0.002       | <0.002 | <0.004 | <0.004 |
| 11   | 大月市 初狩町下初狩  | 有     | 12     | <0.0005      | <0.0005 | <0.002   | <0.002   | <0.0002  | <0.0002  | <0.0002   | <0.0002 | <0.0004      | <0.0004 | <0.002       | <0.002 | <0.004 | <0.004 |
| 12   | 都留市 つる一丁目   | 無     | 50     | <0.0005      | <0.0005 | <0.002   | <0.002   | <0.0002  | <0.0002  | <0.0002   | <0.0002 | <0.0004      | <0.0004 | <0.002       | <0.002 | <0.004 | <0.004 |
| 13   | 都留市 井倉      | 有     | 40     | <0.0005      | <0.0005 | <0.002   | <0.002   | <0.0002  | <0.0002  | <0.0002   | <0.0002 | <0.0004      | <0.0004 | <0.002       | <0.002 | <0.004 | <0.004 |
| 14   | 都留市 鹿留      | 無     | 48     | <0.0005      | <0.0005 | <0.002   | <0.002   | <0.0002  | <0.0002  | <0.0002   | <0.0002 | <0.0004      | <0.0004 | <0.002       | <0.002 | <0.004 | <0.004 |
| 15   | 身延町 古閑      | 無     | 10     | <0.0005      | <0.0005 | <0.002   | <0.002   | <0.0002  | <0.0002  | <0.0002   | <0.0002 | <0.0004      | <0.0004 | <0.002       | <0.002 | <0.004 | <0.004 |
| 16   | 富士河口湖町 勝山   | 有     | 131    | <0.0005      | <0.0005 | <0.002   | <0.002   | <0.0002  | <0.0002  | <0.0002   | <0.0002 | <0.0004      | <0.0004 | <0.002       | <0.002 | <0.004 | <0.004 |
| 17   | 身延町 飯富      | 無     | 35     | <0.0005      | <0.0005 | <0.002   | <0.002   | <0.0002  | <0.0002  | <0.0002   | <0.0002 | <0.0004      | <0.0004 | <0.002       | <0.002 | <0.004 | <0.004 |
| 18   | 山中湖村 山中     | 有     | 27     | <0.0005      | <0.0005 | <0.002   | <0.002   | <0.0002  | <0.0002  | <0.0002   | <0.0002 | <0.0004      | <0.0004 | <0.002       | <0.002 | <0.004 | <0.004 |
| 19   | 南部町 南部      | 無     | 11     | <0.0005      | <0.0005 | <0.002   | <0.002   | <0.0002  | <0.0002  | <0.0002   | <0.0002 | <0.0004      | <0.0004 | <0.002       | <0.002 | <0.004 | <0.004 |
| 20   | 南部町 万沢      | 無     | 30     | <0.0005      | <0.0005 | <0.002   | <0.002   | <0.0002  | <0.0002  | <0.0002   | <0.0002 | <0.0004      | <0.0004 | <0.002       | <0.002 | <0.004 | <0.004 |
| 21   | 北杜市 大泉町西井出  | 無     | 120    | <0.0005      | <0.0005 | <0.002   | <0.002   | <0.0002  | <0.0002  | <0.0002   | <0.0002 | <0.0004      | <0.0004 | <0.002       | <0.002 | <0.004 | <0.004 |
| 22   | 北杜市 須玉町江草   | 無     | 118    | <0.0005      | <0.0005 | <0.002   | <0.002   | <0.0002  | <0.0002  | <0.0002   | <0.0002 | <0.0004      | <0.0004 | <0.002       | <0.002 | <0.004 | <0.004 |
| 23   | 韮崎市 藤井町 北下條 | 無     | 15     | <0.0005      | <0.0005 | <0.002   | <0.002   | <0.0002  | <0.0002  | <0.0002   | <0.0002 | <0.0004      | <0.0004 | <0.002       | <0.002 | <0.004 | <0.004 |
| 24   | 甲斐市 竜地      | 無     | 7      | <0.0005      | <0.0005 | <0.002   | <0.002   | <0.0002  | <0.0002  | <0.0002   | <0.0002 | <0.0004      | <0.0004 | <0.002       | <0.002 | <0.004 | <0.004 |
| 25   | 笛吹市 石和町塚中島  | 無     | 5      | <0.0005      | <0.0005 | <0.002   | <0.002   | <0.0002  | <0.0002  | <0.0002   | <0.0002 | <0.0004      | <0.0004 | <0.002       | <0.002 | <0.004 | <0.004 |
| 26   | 笛吹市 一宮町東新居  | 無     | 60     | <0.0005      | <0.0005 | <0.002   | <0.002   | <0.0002  | <0.0002  | <0.0002   | <0.0002 | <0.0004      | <0.0004 | <0.002       | <0.002 | <0.004 | <0.004 |
| 27   | 上野原市 大們     | 無     | 13     | <0.0005      | <0.0005 | <0.002   | <0.002   | <0.0002  | <0.0002  | <0.0002   | <0.0002 | <0.0004      | <0.0004 | <0.002       | <0.002 | <0.004 | <0.004 |
| 28   | 甲斐市 玉川      | 不明    |        | <0.0005      | <0.0005 | <0.002   | <0.002   | <0.0002  | <0.0002  | <0.0002   | <0.0002 | <0.0004      | <0.0004 | <0.002       | <0.002 | <0.004 | <0.004 |
| 29   | 市川三郷町 市川大門  | 有     | 10     | <0.0005      | <0.0005 | <0.002   | <0.002   | <0.0002  | <0.0002  | <0.0002   | <0.0002 | <0.0004      | <0.0004 | <0.002       | <0.002 | <0.004 | <0.004 |
| 30   | 富士河口湖町 河口   | 無     | 10     | <0.0005      | <0.0005 | <0.002   | <0.002   | <0.0002  | <0.0002  | <0.0002   | <0.0002 | <0.0004      | <0.0004 | <0.002       | <0.002 | <0.004 | <0.004 |
| 31   | 富士河口湖町 精進   | 有     | 33     | <0.0005      | <0.0005 | <0.002   | <0.002   | <0.0002  | <0.0002  | <0.0002   | <0.0002 | <0.0004      | <0.0004 | <0.002       | <0.002 | <0.004 | <0.004 |
| 32   | 富士吉田市 小見見   | 有     | 60     | <0.0005      | <0.0005 | <0.002   | <0.002   | <0.0002  | <0.0002  | <0.0002   | <0.0002 | <0.0004      | <0.0004 | <0.002       | <0.002 | <0.004 | <0.004 |
| 33   | 甲府市 千塚三丁目   | 無     | 10     | <0.0005      | <0.0005 | <0.002   | <0.002   | <0.0002  | <0.0002  | <0.0002   | <0.0002 | <0.0004      | <0.0004 | <0.002       | <0.002 | <0.004 | <0.004 |
| 34   | 甲府市 大手二丁目   | 無     | 90     | <0.0005      | <0.0005 | <0.002   | <0.002   | <0.0002  | <0.0002  | <0.0002   | <0.0002 | <0.0004      | <0.0004 | <0.002       | <0.002 | <0.004 | <0.004 |
| 35   | 甲府市 丸の内一丁目  | 無     | 82     | <0.0005      | <0.0005 | <0.002   | <0.002   | <0.0002  | <0.0002  | 0.0003    | 0.0004  | <0.0004      | <0.0004 | <0.002       | <0.002 | 0.027  | 0.031  |
| 36   | 甲府市 酒折町     | 無     | 60     | <0.0005      | <0.0005 | <0.002   | <0.002   | <0.0002  | <0.0002  | <0.0002   | <0.0002 | <0.0004      | <0.0004 | <0.002       | <0.002 | <0.004 | <0.004 |
| 37   | 甲府市 下石田二丁目  | 不明    |        | <0.0005      | <0.0005 | <0.002   | <0.002   | <0.0002  | <0.0002  | <0.0002   | <0.0002 | <0.0004      | <0.0004 | <0.002       | <0.002 | <0.004 | <0.004 |
| 38   | 甲府市 向町      | 無     | 5      | <0.0005      | <0.0005 | <0.002   | <0.002   | <0.0002  | <0.0002  | <0.0002   | <0.0002 | <0.0004      | <0.0004 | <0.002       | <0.002 | <0.004 | <0.004 |
| 39   | 甲府市 国母八丁目   | 不明    |        | <0.0005      | <0.0005 | <0.002   | <0.002   | <0.0002  | <0.0002  | <0.0002   | <0.0002 | <0.0004      | <0.0004 | <0.002       | <0.002 | <0.004 | <0.004 |
| 40   | 甲府市 宮原町     | 無     | 100    | <0.0005      | <0.0005 | <0.002   | <0.002   | <0.0002  | <0.0002  | <0.0002   | <0.0002 | <0.0004      | <0.0004 | <0.002       | <0.002 | <0.004 | <0.004 |
| 41   | 甲府市 上帯那町    | 不明    |        | <0.0005      | <0.0005 | <0.002   | <0.002   | <0.0002  | <0.0002  | <0.0002   | <0.0002 | <0.0004      | <0.0004 | <0.002       | <0.002 | <0.004 | <0.004 |
| 42   | 甲府市 心経寺町    | 不明    |        | <0.0005      | <0.0005 | <0.002   | <0.002   | <0.0002  | <0.0002  | <0.0002   | <0.0002 | <0.0004      | <0.0004 | <0.002       | <0.002 | <0.004 | <0.004 |

No1～32の井戸については山梨県が、No33～42の井戸については甲府市が調査を実施した。  
 アルキル水銀は、総水銀が検出された場合に測定を実施する。

凡例：  
 測定結果  
 1回目 2回目  
 年間平均値  
 環境基準超過  
 基準値内検出  
 不検出

| 井戸番号 | 井戸の所在地      | 飲用の有無 | 深度(m) | 環境基準項目(mg/L)    |          |                 |         |           |          |            |          |              |          |         |         |         |         |
|------|-------------|-------|-------|-----------------|----------|-----------------|---------|-----------|----------|------------|----------|--------------|----------|---------|---------|---------|---------|
|      |             |       |       | 1,1,1-トリクロロエチレン |          | 1,1,2-トリクロロエチレン |         | トリクロロエチレン |          | テトラクロロエチレン |          | 1,3-ジクロロベンゼン |          | ナフタレン   |         | ジメチル    |         |
|      |             |       |       | 基準値1            | 基準値0.006 | 基準値0.03         | 基準値0.01 | 基準値0.002  | 基準値0.006 | 基準値0.003   | 基準値0.003 | 基準値0.006     | 基準値0.003 |         |         |         |         |
| 1    | 北杜市 高根町清里   | 有     | 4.5   | <0.0005         | <0.0005  | <0.0006         | <0.0006 | <0.002    | <0.002   | <0.0005    | <0.0005  | <0.0002      | <0.0002  | <0.0006 | <0.0006 | <0.0003 | <0.0003 |
| 2    | 北杜市 長坂町長坂上条 | 無     | 6     | <0.0005         | <0.0005  | <0.0006         | <0.0006 | <0.002    | <0.002   | <0.0005    | <0.0005  | <0.0002      | <0.0002  | <0.0006 | <0.0006 | <0.0003 | <0.0003 |
| 3    | 北杜市 須玉町大豆生田 | 無     | 100   | <0.0005         | <0.0005  | <0.0006         | <0.0006 | <0.002    | <0.002   | <0.0005    | <0.0005  | <0.0002      | <0.0002  | <0.0006 | <0.0006 | <0.0003 | <0.0003 |
| 4    | 山梨市 牧丘町牧平   | 有     | 不明    | <0.0005         | <0.0005  | <0.0006         | <0.0006 | <0.002    | <0.002   | <0.0005    | <0.0005  | <0.0002      | <0.0002  | <0.0006 | <0.0006 | <0.0003 | <0.0003 |
| 5    | 甲州市 塩山下小田原  | 有     | 5     | <0.0005         | <0.0005  | <0.0006         | <0.0006 | <0.002    | <0.002   | <0.0005    | <0.0005  | <0.0002      | <0.0002  | <0.0006 | <0.0006 | <0.0003 | <0.0003 |
| 6    | 韮崎市 旭町上條北割  | 無     | 15    | <0.0005         | <0.0005  | <0.0006         | <0.0006 | <0.002    | <0.002   | <0.0005    | <0.0005  | <0.0002      | <0.0002  | <0.0006 | <0.0006 | <0.0003 | <0.0003 |
| 7    | 甲州市 勝沼町小佐手  | 無     | 8     | <0.0005         | <0.0005  | <0.0006         | <0.0006 | <0.002    | <0.002   | <0.0005    | <0.0005  | <0.0002      | <0.0002  | <0.0006 | <0.0006 | <0.0003 | <0.0003 |
| 8    | 南アルプス市 西野   | 無     | 6     | <0.0005         | <0.0005  | <0.0006         | <0.0006 | <0.002    | <0.002   | <0.0005    | <0.0005  | <0.0002      | <0.0002  | <0.0006 | <0.0006 | <0.0003 | <0.0003 |
| 9    | 大月市 七保町浅川   | 有     | 3     | <0.0005         | <0.0005  | <0.0006         | <0.0006 | <0.002    | <0.002   | <0.0005    | <0.0005  | <0.0002      | <0.0002  | <0.0006 | <0.0006 | <0.0003 | <0.0003 |
| 10   | 南アルプス市 十日市場 | 無     | 不明    | <0.0005         | <0.0005  | <0.0006         | <0.0006 | <0.002    | <0.002   | <0.0005    | <0.0005  | <0.0002      | <0.0002  | <0.0006 | <0.0006 | <0.0003 | <0.0003 |
| 11   | 大月市 初狩町下初狩  | 有     | 12    | <0.0005         | 0.0008   | <0.0006         | <0.0006 | <0.002    | 0.003    | <0.0005    | <0.0005  | <0.0002      | <0.0002  | <0.0006 | <0.0006 | <0.0003 | <0.0003 |
| 12   | 都留市 つる一丁目   | 無     | 50    | <0.0005         | <0.0005  | <0.0006         | <0.0006 | <0.002    | <0.002   | <0.0005    | <0.0005  | <0.0002      | <0.0002  | <0.0006 | <0.0006 | <0.0003 | <0.0003 |
| 13   | 都留市 井倉      | 有     | 40    | <0.0005         | <0.0005  | <0.0006         | <0.0006 | <0.002    | <0.002   | <0.0005    | <0.0005  | <0.0002      | <0.0002  | <0.0006 | <0.0006 | <0.0003 | <0.0003 |
| 14   | 都留市 鹿留      | 無     | 48    | <0.0005         | <0.0005  | <0.0006         | <0.0006 | <0.002    | <0.002   | <0.0005    | <0.0005  | <0.0002      | <0.0002  | <0.0006 | <0.0006 | <0.0003 | <0.0003 |
| 15   | 身延町 古閑      | 無     | 10    | <0.0005         | <0.0005  | <0.0006         | <0.0006 | <0.002    | <0.002   | <0.0005    | <0.0005  | <0.0002      | <0.0002  | <0.0006 | <0.0006 | <0.0003 | <0.0003 |
| 16   | 富士河口湖町 勝山   | 有     | 131   | <0.0005         | <0.0005  | <0.0006         | <0.0006 | <0.002    | <0.002   | <0.0005    | <0.0005  | <0.0002      | <0.0002  | <0.0006 | <0.0006 | <0.0003 | <0.0003 |
| 17   | 身延町 飯富      | 無     | 35    | <0.0005         | <0.0005  | <0.0006         | <0.0006 | <0.002    | <0.002   | <0.0005    | <0.0005  | <0.0002      | <0.0002  | <0.0006 | <0.0006 | <0.0003 | <0.0003 |
| 18   | 山中湖村 山中     | 有     | 27    | <0.0005         | <0.0005  | <0.0006         | <0.0006 | <0.002    | <0.002   | <0.0005    | <0.0005  | <0.0002      | <0.0002  | <0.0006 | <0.0006 | <0.0003 | <0.0003 |
| 19   | 南部町 南部      | 無     | 11    | <0.0005         | <0.0005  | <0.0006         | <0.0006 | <0.002    | <0.002   | <0.0005    | <0.0005  | <0.0002      | <0.0002  | <0.0006 | <0.0006 | <0.0003 | <0.0003 |
| 20   | 南部町 万沢      | 無     | 30    | <0.0005         | <0.0005  | <0.0006         | <0.0006 | <0.002    | <0.002   | <0.0005    | <0.0005  | <0.0002      | <0.0002  | <0.0006 | <0.0006 | <0.0003 | <0.0003 |
| 21   | 北杜市 大泉町西井出  | 無     | 120   | <0.0005         | <0.0005  | <0.0006         | <0.0006 | <0.002    | <0.002   | <0.0005    | <0.0005  | <0.0002      | <0.0002  | <0.0006 | <0.0006 | <0.0003 | <0.0003 |
| 22   | 北杜市 須玉町江草   | 無     | 118   | <0.0005         | <0.0005  | <0.0006         | <0.0006 | <0.002    | <0.002   | <0.0005    | <0.0005  | <0.0002      | <0.0002  | <0.0006 | <0.0006 | <0.0003 | <0.0003 |
| 23   | 韮崎市 藤井町 北下條 | 無     | 15    | <0.0005         | <0.0005  | <0.0006         | <0.0006 | <0.002    | <0.002   | <0.0005    | <0.0005  | <0.0002      | <0.0002  | <0.0006 | <0.0006 | <0.0003 | <0.0003 |
| 24   | 甲斐市 竜地      | 無     | 7     | <0.0005         | <0.0005  | <0.0006         | <0.0006 | <0.002    | <0.002   | <0.0005    | <0.0005  | <0.0002      | <0.0002  | <0.0006 | <0.0006 | <0.0003 | <0.0003 |
| 25   | 笛吹市 石和町塚中島  | 無     | 5     | 0.0005          | <0.0005  | <0.0006         | <0.0006 | <0.002    | <0.002   | <0.0005    | <0.0005  | <0.0002      | <0.0002  | <0.0006 | <0.0006 | <0.0003 | <0.0003 |
| 26   | 笛吹市 一宮町東新居  | 無     | 60    | <0.0005         | <0.0005  | <0.0006         | <0.0006 | <0.002    | <0.002   | <0.0005    | <0.0005  | <0.0002      | <0.0002  | <0.0006 | <0.0006 | <0.0003 | <0.0003 |
| 27   | 上野原市 大們     | 無     | 13    | <0.0005         | <0.0005  | <0.0006         | <0.0006 | <0.002    | <0.002   | <0.0005    | <0.0005  | <0.0002      | <0.0002  | <0.0006 | <0.0006 | <0.0003 | <0.0003 |
| 28   | 甲斐市 玉川      | 無     | 不明    | <0.0005         | <0.0005  | <0.0006         | <0.0006 | <0.002    | <0.002   | <0.0005    | <0.0005  | <0.0002      | <0.0002  | <0.0006 | <0.0006 | <0.0003 | <0.0003 |
| 29   | 市川三郷町 市川大門  | 有     | 10    | <0.0005         | <0.0005  | <0.0006         | <0.0006 | <0.002    | <0.002   | <0.0005    | <0.0005  | <0.0002      | <0.0002  | <0.0006 | <0.0006 | <0.0003 | <0.0003 |
| 30   | 富士河口湖町 河口   | 無     | 10    | <0.0005         | <0.0005  | <0.0006         | <0.0006 | <0.002    | <0.002   | <0.0005    | <0.0005  | <0.0002      | <0.0002  | <0.0006 | <0.0006 | <0.0003 | <0.0003 |
| 31   | 富士河口湖町 精進   | 有     | 33    | <0.0005         | <0.0005  | <0.0006         | <0.0006 | <0.002    | <0.002   | <0.0005    | <0.0005  | <0.0002      | <0.0002  | <0.0006 | <0.0006 | <0.0003 | <0.0003 |
| 32   | 富士吉田市 小見見   | 有     | 60    | <0.0005         | <0.0005  | <0.0006         | <0.0006 | <0.002    | <0.002   | <0.0005    | <0.0005  | <0.0002      | <0.0002  | <0.0006 | <0.0006 | <0.0003 | <0.0003 |
| 33   | 甲府市 千塚三丁目   | 無     | 10    | <0.0005         | <0.0005  | <0.0006         | <0.0006 | <0.002    | <0.002   | <0.0005    | <0.0005  | <0.0002      | <0.0002  | <0.0006 | <0.0006 | <0.0003 | <0.0003 |
| 34   | 甲府市 大手二丁目   | 無     | 90    | <0.0005         | <0.0005  | <0.0006         | <0.0006 | <0.002    | <0.002   | <0.0005    | <0.0005  | <0.0002      | <0.0002  | <0.0006 | <0.0006 | <0.0003 | <0.0003 |
| 35   | 甲府市 丸の内一丁目  | 無     | 82    | <0.0005         | <0.0005  | <0.0006         | <0.0006 | <0.002    | <0.002   | <0.0005    | <0.0005  | <0.0002      | <0.0002  | <0.0006 | <0.0006 | <0.0003 | <0.0003 |
| 36   | 甲府市 酒折町     | 無     | 60    | <0.0005         | <0.0005  | <0.0006         | <0.0006 | <0.002    | <0.002   | <0.0005    | <0.0005  | <0.0002      | <0.0002  | <0.0006 | <0.0006 | <0.0003 | <0.0003 |
| 37   | 甲府市 下石田二丁目  | 無     | 不明    | <0.0005         | <0.0005  | <0.0006         | <0.0006 | <0.002    | <0.002   | <0.0005    | <0.0005  | <0.0002      | <0.0002  | <0.0006 | <0.0006 | <0.0003 | <0.0003 |
| 38   | 甲府市 向町      | 無     | 5     | <0.0005         | <0.0005  | <0.0006         | <0.0006 | <0.002    | <0.002   | <0.0005    | <0.0005  | <0.0002      | <0.0002  | <0.0006 | <0.0006 | <0.0003 | <0.0003 |
| 39   | 甲府市 国母八丁目   | 無     | 不明    | <0.0005         | <0.0005  | <0.0006         | <0.0006 | <0.002    | <0.002   | <0.0005    | <0.0005  | <0.0002      | <0.0002  | <0.0006 | <0.0006 | <0.0003 | <0.0003 |
| 40   | 甲府市 宮原町     | 無     | 100   | <0.0005         | <0.0005  | <0.0006         | <0.0006 | <0.002    | <0.002   | <0.0005    | <0.0005  | <0.0002      | <0.0002  | <0.0006 | <0.0006 | <0.0003 | <0.0003 |
| 41   | 甲府市 上帯那町    | 無     | 不明    | <0.0005         | 0.0005   | <0.0006         | <0.0006 | <0.002    | <0.002   | <0.0005    | <0.0005  | <0.0002      | <0.0002  | <0.0006 | <0.0006 | <0.0003 | <0.0003 |
| 42   | 甲府市 心経寺町    | 無     | 不明    | <0.0005         | <0.0005  | <0.0006         | <0.0006 | <0.002    | <0.002   | <0.0005    | <0.0005  | <0.0002      | <0.0002  | <0.0006 | <0.0006 | <0.0003 | <0.0003 |

No1～32の井戸については山梨県が、No33～42の井戸については甲府市が調査を実施した。

アルキル水銀は、総水銀が検出された場合に測定を実施する。

凡例: 測定結果

1回目 2回目  
年間平均値

環境基準超過  
基準値内検出  
不検出

資料1 環境モニタリングの結果

| 井戸番号 | 井戸の所在地      | 飲用の有無 | 深度 (m) | 環境基準項目(mg/l%) |        |         |        |         |        |              |       |        |       |       |       |           |        |
|------|-------------|-------|--------|---------------|--------|---------|--------|---------|--------|--------------|-------|--------|-------|-------|-------|-----------|--------|
|      |             |       |        | フロン化合物        |        | ベンゼン    |        | トルエン    |        | 硝酸性窒素・亜硝酸性窒素 |       | ふっ素    |       | ほう素   |       | 1,4-ジオキサン |        |
|      |             |       |        | 基準値0.02       |        | 基準値0.01 |        | 基準値0.01 |        | 基準値10        |       | 基準値0.8 |       | 基準値1  |       | 基準値0.05   |        |
| 1    | 北杜市 高根町清里   | 有     | 4.5    | <0.002        | <0.002 | <0.001  | <0.001 | <0.002  | <0.002 | 0.39         | 0.34  | <0.05  | <0.05 | <0.04 | <0.04 | <0.005    | <0.005 |
| 2    | 北杜市 長坂町長坂上条 | 無     | 6      | <0.002        | <0.002 | <0.001  | <0.001 | <0.002  | <0.002 | 8.0          | 6.6   | <0.05  | <0.05 | <0.04 | <0.04 | <0.005    | <0.005 |
| 3    | 北杜市 須玉町大豆生田 | 無     | 100    | <0.002        | <0.002 | <0.001  | <0.001 | <0.002  | <0.002 | 0.22         | 0.13  | 0.06   | 0.11  | <0.04 | <0.04 | <0.005    | <0.005 |
| 4    | 山梨市 牧丘町牧平   | 有     | 不明     | <0.002        | <0.002 | <0.001  | <0.001 | <0.002  | <0.002 | 2.0          | 2.0   | <0.05  | <0.05 | <0.04 | <0.04 | <0.005    | <0.005 |
| 5    | 甲州市 塩山下小田原  | 有     | 5      | <0.002        | <0.002 | <0.001  | <0.001 | <0.002  | <0.002 | 7.8          | 7.6   | <0.05  | 0.05  | <0.04 | <0.04 | <0.005    | <0.005 |
| 6    | 韮崎市 旭町上條北割  | 無     | 15     | <0.002        | <0.002 | <0.001  | <0.001 | <0.002  | <0.002 | 3.6          | 3.3   | <0.05  | <0.05 | <0.04 | <0.04 | <0.005    | <0.005 |
| 7    | 甲州市 勝沼町浅手   | 無     | 8      | <0.002        | <0.002 | <0.001  | <0.001 | <0.002  | <0.002 | 2.5          | 0.37  | <0.05  | 0.07  | <0.04 | <0.04 | <0.005    | <0.005 |
| 8    | 南アルプス市 西野   | 無     | 6      | <0.002        | <0.002 | <0.001  | <0.001 | <0.002  | <0.002 | 3.1          | 3.0   | 0.06   | 0.06  | <0.04 | <0.04 | <0.005    | <0.005 |
| 9    | 大月市 七保町浅川   | 有     | 3      | <0.002        | <0.002 | <0.001  | <0.001 | <0.002  | <0.002 | 2.1          | 0.80  | <0.05  | <0.05 | <0.04 | <0.04 | <0.005    | <0.005 |
| 10   | 南アルプス市 十日市場 | 無     | 不明     | <0.002        | <0.002 | <0.001  | <0.001 | <0.002  | <0.002 | 5.2          | 4.7   | 0.08   | 0.10  | <0.04 | <0.04 | <0.005    | <0.005 |
| 11   | 大月市 初狩町下初狩  | 有     | 12     | <0.002        | <0.002 | <0.001  | <0.001 | <0.002  | <0.002 | 2.4          | 2.2   | <0.05  | <0.05 | <0.04 | <0.04 | <0.005    | <0.005 |
| 12   | 都留市 つる一丁目   | 無     | 50     | <0.002        | <0.002 | <0.001  | <0.001 | <0.002  | <0.002 | 2.2          | 2.5   | 0.08   | 0.07  | <0.04 | <0.04 | <0.005    | <0.005 |
| 13   | 都留市 井倉      | 有     | 40     | <0.002        | <0.002 | <0.001  | <0.001 | <0.002  | <0.002 | 1.0          | 1.2   | <0.05  | <0.05 | <0.04 | <0.04 | <0.005    | <0.005 |
| 14   | 都留市 鹿留      | 無     | 48     | <0.002        | <0.002 | <0.001  | <0.001 | <0.002  | <0.002 | 0.66         | 0.66  | <0.05  | <0.05 | <0.04 | <0.04 | <0.005    | <0.005 |
| 15   | 身延町 古閑      | 無     | 10     | <0.002        | <0.002 | <0.001  | <0.001 | <0.002  | <0.002 | 8.8          | 8.2   | 0.05   | 0.05  | <0.04 | <0.04 | <0.005    | <0.005 |
| 16   | 富士河口湖町 勝山   | 有     | 131    | <0.002        | <0.002 | <0.001  | <0.001 | <0.002  | <0.002 | 1.0          | 1.1   | 0.14   | 0.17  | <0.04 | <0.04 | <0.005    | <0.005 |
| 17   | 身延町 飯富      | 無     | 35     | <0.002        | <0.002 | <0.001  | <0.001 | <0.002  | <0.002 | 0.69         | 0.66  | 0.09   | 0.08  | <0.04 | 0.05  | <0.005    | <0.005 |
| 18   | 山中湖村 山中     | 有     | 27     | <0.002        | <0.002 | <0.001  | <0.001 | <0.002  | <0.002 | 1.0          | 0.98  | <0.05  | 0.05  | <0.04 | <0.04 | <0.005    | <0.005 |
| 19   | 南部町 南部      | 無     | 11     | <0.002        | <0.002 | <0.001  | <0.001 | <0.002  | <0.002 | 0.52         | 0.40  | 0.05   | 0.05  | <0.04 | <0.04 | <0.005    | <0.005 |
| 20   | 南部町 万沢      | 無     | 30     | <0.002        | <0.002 | <0.001  | <0.001 | <0.002  | <0.002 | 0.77         | 0.64  | 0.13   | 0.09  | 0.14  | 0.18  | <0.005    | <0.005 |
| 21   | 北杜市 大泉町西井出  | 無     | 120    | <0.002        | <0.002 | <0.001  | <0.001 | <0.002  | <0.002 | <0.04        | 0.05  | 0.16   | 0.12  | <0.04 | <0.04 | <0.005    | <0.005 |
| 22   | 北杜市 須玉町江草   | 無     | 118    | <0.002        | <0.002 | <0.001  | <0.001 | <0.002  | <0.002 | <0.04        | 0.10  | <0.05  | <0.05 | <0.04 | <0.04 | <0.005    | <0.005 |
| 23   | 韮崎市 藤井町 北下條 | 無     | 15     | <0.002        | <0.002 | <0.001  | <0.001 | <0.002  | <0.002 | 1.1          | 3.1   | 0.10   | 0.07  | 0.04  | 0.04  | <0.005    | <0.005 |
| 24   | 甲斐市 竜地      | 無     | 7      | <0.002        | <0.002 | <0.001  | <0.001 | <0.002  | <0.002 | 0.78         | 0.81  | 0.11   | 0.05  | <0.04 | <0.04 | <0.005    | <0.005 |
| 25   | 笛吹市 石和町塚中島  | 無     | 5      | <0.002        | <0.002 | <0.001  | <0.001 | 0.002   | <0.002 | <0.04        | 0.05  | 0.11   | 0.10  | 0.12  | 0.19  | <0.005    | <0.005 |
| 26   | 笛吹市 一宮町東新居  | 無     | 60     | <0.002        | <0.002 | <0.001  | <0.001 | <0.002  | <0.002 | 0.26         | 0.64  | 0.08   | 0.10  | <0.04 | <0.04 | <0.005    | <0.005 |
| 27   | 上野原市 大戸     | 無     | 13     | <0.002        | <0.002 | <0.001  | <0.001 | <0.002  | <0.002 | 2.7          | 2.4   | <0.05  | <0.05 | <0.04 | <0.04 | <0.005    | <0.005 |
| 28   | 甲斐市 玉川      | 無     | 不明     | <0.002        | <0.002 | <0.001  | <0.001 | <0.002  | <0.002 | 2.0          | 1.6   | 0.07   | 0.06  | <0.04 | 0.04  | <0.005    | <0.005 |
| 29   | 市川三郷町 市川大門  | 有     | 10     | <0.002        | <0.002 | <0.001  | <0.001 | <0.002  | <0.002 | 0.89         | 1.6   | 0.06   | 0.05  | <0.04 | <0.04 | <0.005    | <0.005 |
| 30   | 富士河口湖町 河口   | 無     | 10     | <0.002        | <0.002 | <0.001  | <0.001 | <0.002  | <0.002 | 0.75         | 0.69  | <0.05  | <0.05 | <0.04 | <0.04 | <0.005    | <0.005 |
| 31   | 富士河口湖町 精進   | 有     | 33     | <0.002        | <0.002 | <0.001  | <0.001 | <0.002  | <0.002 | 1.0          | 1.1   | <0.05  | <0.05 | <0.04 | <0.04 | <0.005    | <0.005 |
| 32   | 富士吉田市 小見見   | 有     | 60     | <0.002        | <0.002 | <0.001  | <0.001 | <0.002  | <0.002 | 0.69         | 0.72  | <0.05  | <0.05 | <0.04 | <0.04 | <0.005    | <0.005 |
| 33   | 甲府市 千塚三丁目   | 無     | 10     | <0.002        | <0.002 | <0.001  | <0.001 | <0.002  | <0.002 | 2.2          | 2.5   | 0.34   | 0.34  | 0.10  | 0.11  | <0.005    | <0.005 |
| 34   | 甲府市 大手二丁目   | 無     | 90     | <0.002        | <0.002 | <0.001  | <0.001 | <0.002  | <0.002 | 0.35         | <0.04 | 0.18   | 0.21  | <0.04 | <0.04 | <0.005    | <0.005 |
| 35   | 甲府市 丸の内一丁目  | 無     | 82     | <0.002        | <0.002 | <0.001  | <0.001 | <0.002  | <0.002 | <0.04        | <0.04 | 0.25   | 0.23  | 0.22  | 0.23  | <0.005    | <0.005 |
| 36   | 甲府市 酒折町     | 無     | 60     | <0.002        | <0.002 | <0.001  | <0.001 | <0.002  | <0.002 | 0.13         | 0.17  | 0.32   | 0.33  | 0.90  | 0.91  | <0.005    | <0.005 |
| 37   | 甲府市 下石田二丁目  | 無     | 不明     | <0.002        | <0.002 | <0.001  | <0.001 | <0.002  | <0.002 | <0.04        | <0.04 | 0.14   | 0.08  | 0.09  | 0.09  | <0.005    | <0.005 |
| 38   | 甲府市 向町      | 無     | 5      | <0.002        | <0.002 | <0.001  | <0.001 | <0.002  | <0.002 | <0.04        | <0.04 | 0.17   | 0.18  | 0.17  | 0.09  | <0.005    | <0.005 |
| 39   | 甲府市 国母八丁目   | 無     | 不明     | <0.002        | <0.002 | <0.001  | <0.001 | <0.002  | <0.002 | 0.21         | 0.09  | 0.08   | <0.05 | 0.05  | 0.05  | <0.005    | <0.005 |
| 40   | 甲府市 宮原町     | 無     | 100    | <0.002        | <0.002 | <0.001  | <0.001 | <0.002  | <0.002 | <0.04        | <0.04 | 0.34   | 0.33  | 0.09  | 0.09  | <0.005    | <0.005 |
| 41   | 甲府市 上帯那町    | 無     | 不明     | <0.002        | <0.002 | <0.001  | <0.001 | <0.002  | <0.002 | 3.1          | 8.7   | <0.05  | <0.05 | <0.04 | <0.04 | <0.005    | <0.005 |
| 42   | 甲府市 心経寺町    | 無     | 不明     | <0.002        | <0.002 | <0.001  | <0.001 | <0.002  | <0.002 | 8.9          | 1.3   | <0.05  | <0.05 | <0.04 | <0.04 | <0.005    | <0.005 |

No1～32の井戸については山梨県が、No33～42の井戸については甲府市が調査を実施した。  
アルキル水銀は、総水銀が検出された場合に測定を実施する。

凡例：  
測定結果      環境基準超過  
1回目    2回目      基準値内検出  
年間平均値      不検出

概況調査結果(定点方式)

| 井戸番号 | 井戸の所在地   | 飲用の有無 | 深度(m) | 環境基準項目 (mg/リットル) |        |         |       |         |        |         |        |           |         |              |        |
|------|----------|-------|-------|------------------|--------|---------|-------|---------|--------|---------|--------|-----------|---------|--------------|--------|
|      |          |       |       | 鉛                |        | 六価クロム   |       | 砒素      |        | ジクロロメタン |        | 塩化ビニルモノマー |         | 1,1-ジクロロエチレン |        |
|      |          |       |       | 基準値0.01          |        | 基準値0.05 |       | 基準値0.01 |        | 基準値0.02 |        | 基準値0.002  |         | 基準値0.1       |        |
| T-1  | 都留市 田原   | 無     | 70    | -                | -      | <0.02   | <0.02 | <0.005  | <0.005 | -       | -      | -         | -       | -            | -      |
| T-2  | 北杜市 小淵沢町 | 有     | 60    | -                | -      | -       | -     | -       | -      | -       | -      | <0.0002   | <0.0002 | <0.002       | <0.002 |
| T-3  | 忍野村 忍草   | 有     | 50    | -                | -      | -       | -     | -       | -      | <0.002  | <0.002 | -         | -       | -            | -      |
| T-4  | 都留市 四日市場 | 無     | 14    | -                | -      | -       | -     | -       | -      | -       | -      | <0.0002   | <0.0002 | <0.002       | <0.002 |
| T-5  | 韮崎市 清哲町  | 無     | 100   | <0.005           | <0.005 | -       | -     | -       | -      | -       | -      | -         | -       | -            | -      |
| T-6  | 韮崎市 清哲町  | 有     | 50    | <0.005           | <0.005 | -       | -     | -       | -      | -       | -      | -         | -       | -            | -      |
| T-7  | 韮崎市 上祖母石 | 有     | 30    | <0.005           | <0.005 | -       | -     | -       | -      | -       | -      | -         | -       | -            | -      |
| T-8  | 中央市 大田和  | 無     | 不明    | -                | -      | -       | -     | -       | -      | -       | -      | <0.0002   | <0.0002 | <0.002       | <0.002 |
| T-9  | 中央市 椋楽寺  | 無     | 80    | -                | -      | -       | -     | -       | -      | -       | -      | -         | -       | -            | -      |
| T-10 | 上野原市 鶴川  | 無     | 5     | -                | -      | -       | -     | -       | -      | -       | -      | -         | <0.0002 | -            | <0.002 |

| 井戸番号 | 井戸の所在地   | 飲用の有無 | 深度(m) | 環境基準項目 (mg/リットル) |        |           |        |            |         |        |      |      |      |
|------|----------|-------|-------|------------------|--------|-----------|--------|------------|---------|--------|------|------|------|
|      |          |       |       | 1,2-ジクロロエチレン     |        | トリクロロエチレン |        | テトラクロロエチレン |         | ふっ素    |      |      |      |
|      |          |       |       | 基準値0.04          |        | 基準値0.03   |        | 基準値0.01    |         | 基準値0.8 |      |      |      |
| T-1  | 都留市 田原   | 無     | 70    | -                | -      | -         | -      | -          | -       | -      | -    | -    | -    |
| T-2  | 北杜市 小淵沢町 | 有     | 60    | <0.004           | <0.004 | 0.002     | 0.002  | -          | -       | -      | -    | -    | -    |
| T-3  | 忍野村 忍草   | 有     | 50    | -                | -      | -         | -      | -          | -       | -      | -    | -    | -    |
| T-4  | 都留市 四日市場 | 無     | 14    | <0.004           | <0.004 | <0.002    | <0.002 | <0.0005    | <0.0005 | -      | -    | -    | -    |
| T-5  | 韮崎市 清哲町  | 無     | 100   | -                | -      | -         | -      | -          | -       | -      | -    | -    | -    |
| T-6  | 韮崎市 清哲町  | 有     | 50    | -                | -      | -         | -      | -          | -       | -      | -    | -    | -    |
| T-7  | 韮崎市 上祖母石 | 有     | 30    | -                | -      | -         | -      | -          | -       | -      | -    | -    | -    |
| T-8  | 中央市 大田和  | 無     | 不明    | <0.004           | <0.004 | <0.002    | <0.002 | <0.0005    | <0.0005 | <0.05  | 0.05 | 0.05 | 0.05 |
| T-9  | 中央市 椋楽寺  | 無     | 80    | -                | -      | -         | -      | -          | -       | 0.21   | 0.19 | 0.20 | 0.19 |
| T-10 | 上野原市 鶴川  | 無     | 5     | -                | <0.004 | -         | <0.002 | -          | <0.0005 | -      | 0.06 | 0.06 | 0.06 |

凡例: 

|       |     |
|-------|-----|
| 1回目   | 2回目 |
| 年間平均値 |     |

 環境基準超過  
 基準値内検出  
 不検出  
「-」は測定していない。

継続監視調査

| 井戸番号 | 井戸の所在地     | 飲用の有無 | 深度(m)     | 環境基準項目 (mg/リットル) |         |         |         |          |          |           |         |             |         |
|------|------------|-------|-----------|------------------|---------|---------|---------|----------|----------|-----------|---------|-------------|---------|
|      |            |       |           | 全シアン             |         | 鉛       |         | 砒素       |          | 塩化ビニルモノマー |         | 1,2-ジクロロエタン |         |
|      |            |       |           | 検出されないこと         | 基準値0.01 | 基準値0.01 | 基準値0.01 | 基準値0.002 | 基準値0.004 |           |         |             |         |
| 1    | 北杜市長坂町大八田  | 無     | 110(66)   | -                | -       | -       | -       | -        | 0.0004   | 0.0002    | <0.0004 | <0.0004     |         |
| 2    | 北杜市長坂町長坂上条 | 無     | 13        | -                | -       | -       | -       | -        | <0.0002  | <0.0002   | <0.0004 | <0.0004     |         |
| 3    | 甲州市勝沼町等々力  | 無     | 30        | -                | -       | -       | -       | -        | <0.0002  | <0.0002   | <0.0004 | <0.0004     |         |
| 4    | 笛吹市石和町市部   | 無     | 85(30)    | -                | -       | -       | -       | 0.048    | 0.041    | -         | -       | -           |         |
| 5    | 南アルプス市六科   | 無     | 60(47)    | -                | -       | -       | -       | -        | <0.0002  | <0.0002   | <0.0004 | <0.0004     |         |
| 6    | 南アルプス市田島   | 無     | 15        | -                | -       | -       | -       | -        | <0.0002  | <0.0002   | <0.0004 | <0.0004     |         |
| 7    | 昭和町西条新田    | 無     | 10        | -                | -       | -       | -       | -        | <0.0002  | <0.0002   | <0.0004 | <0.0004     |         |
| 8    | 昭和町築地新居    | 無     | 10        | -                | -       | -       | -       | -        | <0.0002  | <0.0002   | <0.0004 | <0.0004     |         |
| 9    | 昭和町上河東     | 無     | 5         | -                | -       | -       | -       | -        | <0.0002  | <0.0002   | <0.0004 | <0.0004     |         |
| 10   | 富士川町青柳町    | 無     | 10        | -                | -       | -       | -       | -        | <0.0002  | <0.0002   | <0.0004 | <0.0004     |         |
| 11   | 大月市七保町     | 無     | 30        | -                | -       | -       | -       | -        | <0.0002  | <0.0002   | <0.0004 | <0.0004     |         |
| 12   | 大月市初狩町     | 無     | 6.5(6.5)  | -                | -       | -       | -       | -        | <0.0002  | <0.0002   | <0.0004 | <0.0004     |         |
| 13   | 笛吹市石和町井戸   | 無     | 60(50-60) | -                | -       | -       | -       | -        | <0.0002  | <0.0002   | <0.0004 | <0.0004     |         |
| 14   | 笛吹市石和町砂原   | 無     | 50(45)    | -                | -       | -       | -       | -        | <0.0002  | <0.0002   | <0.0004 | <0.0004     |         |
| 15   | 昭和町築地新居    | 有     | 10        | -                | -       | -       | -       | -        | <0.0002  | <0.0002   | <0.0004 | <0.0004     |         |
| 16   | 昭和町飯喰      | 無     | 3         | -                | -       | -       | -       | -        | <0.0002  | <0.0002   | <0.0004 | <0.0004     |         |
| 17   | 昭和町飯喰      | 無     | 6         | -                | -       | -       | -       | -        | <0.0002  | <0.0002   | <0.0004 | <0.0004     |         |
| 18   | 北杜市高根町箕輪   | 無     | 5         | -                | -       | -       | -       | -        | -        | -         | -       | -           |         |
| 19   | 南アルプス市十五所  | 無     | 5         | -                | -       | -       | -       | -        | -        | -         | -       | -           |         |
| 20   | 笛吹市御坂町八千蔵  | 無     | 100       | -                | -       | -       | -       | -        | -        | -         | -       | -           |         |
| 21   | 笛吹市石和町川中島  | 無     | 80        | -                | -       | -       | -       | -        | -        | -         | -       | -           |         |
| 22   | 甲州市勝沼町上岩崎  | 無     | 15        | -                | -       | -       | -       | -        | -        | -         | -       | -           |         |
| 23   | 南アルプス市小笠原  | 無     | 10(7-8)   | -                | -       | -       | -       | -        | -        | -         | -       | -           |         |
| 24   | 笛吹市八代町南    | 無     | 120(80)   | -                | -       | -       | -       | -        | -        | -         | -       | -           |         |
| 25   | 笛吹市境川町藤袋   | 無     | 10(9)     | -                | -       | -       | -       | -        | -        | -         | -       | -           |         |
| 26   | 上野原市大野     | 無     | 17        | -                | -       | -       | -       | -        | -        | -         | -       | -           |         |
| 27   | 北杜市長坂町長坂上条 | 無     | 湧水        | -                | -       | -       | -       | -        | <0.0002  | <0.0002   | <0.0004 | <0.0004     |         |
| 28   | 山梨市牧丘町城古寺  | 有     | 60        | -                | -       | -       | -       | -        | <0.0002  | <0.0002   | <0.0004 | <0.0004     |         |
| 29   | 笛吹市八代町南    | 無     | 20        | -                | -       | -       | -       | -        | -        | -         | -       | -           |         |
| 30   | 笛吹市御坂町下黒駒  | 無     | 100       | -                | -       | -       | -       | 0.005    | <0.005   | -         | -       | -           |         |
| 31   | 上野原市大柵     | 無     | 15        | -                | -       | -       | -       | -        | -        | -         | -       | -           |         |
| 32   | 南部町 本郷     | 無     | 15        | -                | -       | -       | -       | -        | -        | -         | -       | -           |         |
| 33   | 南アルプス市 上今井 | 無     | 湧水        | -                | -       | -       | -       | -        | -        | -         | -       | -           |         |
| 34   | 甲府市新田町     | 無     | 10        | -                | -       | -       | -       | -        | -        | -         | <0.0004 | <0.0004     |         |
| 35   | 甲府市青葉町     | 無     | 120       | <0.1             | <0.1    | <0.005  | <0.005  | <0.005   | <0.005   | -         | -       | <0.0004     | <0.0004 |
| 36   | 甲府市北口三丁目   | 無     | 12        | <0.1             | <0.1    | <0.005  | <0.005  | <0.005   | <0.005   | -         | -       | <0.0004     | <0.0004 |
| 37   | 甲府市下向山町    | 無     | 不明        | -                | -       | -       | -       | -        | -        | -         | -       | -           | -       |
| 38   | 甲府市国玉町     | 無     | 21        | -                | -       | <0.005  | <0.005  | -        | -        | -         | -       | -           | -       |
| 39   | 甲府市古間町     | 無     | 100       | -                | -       | -       | -       | 0.022    | 0.023    | -         | -       | -           | -       |

No1 ~ 33の井戸については山梨県が、No34 ~ 39の井戸については甲府市が調査を実施した。  
 凡例: 1回目 | 2回目 | 年間平均値 | 環境基準超過 | 基準値内検出 | 不検出  
 「-」は測定していない。

| 井戸番号 | 井戸の所在地     | 飲用の有無 | 深度(m)     | 環境基準項目 (mg/リットル) |        |              |        |                |         |                |         |           |        |
|------|------------|-------|-----------|------------------|--------|--------------|--------|----------------|---------|----------------|---------|-----------|--------|
|      |            |       |           | 1,1-ジクロロエチレン     |        | 1,2-ジクロロエチレン |        | 1,1,1-トリクロロエタン |         | 1,1,2-トリクロロエタン |         | トリクロロエチレン |        |
|      |            |       |           | 基準値0.1           |        | 基準値0.04      |        | 基準値1           |         | 基準値0.006       |         | 基準値0.03   |        |
| 1    | 北杜市長坂町大八田  | 無     | 110(66)   | 0.033            | 0.041  | 0.019        | 0.005  | 0.015          | 0.027   | <0.0006        | <0.0006 | 0.025     | 0.023  |
|      |            |       |           | 0.037            |        | 0.012        |        | 0.021          |         | <0.0006        |         | 0.024     |        |
| 2    | 北杜市長坂町長坂上条 | 無     | 13        | <0.002           | 0.002  | <0.004       | <0.004 | <0.0005        | <0.0005 | <0.0006        | <0.0006 | <0.002    | <0.002 |
|      |            |       |           | 0.002            |        | <0.004       |        | <0.0005        |         | <0.0006        |         | <0.002    |        |
| 3    | 甲州市勝沼町等々力  | 無     | 30        | <0.002           | <0.002 | <0.004       | <0.004 | <0.0005        | <0.0005 | <0.0006        | <0.0006 | <0.002    | <0.002 |
|      |            |       |           | <0.002           |        | <0.004       |        | <0.0005        |         | <0.0006        |         | <0.002    |        |
| 4    | 笛吹市石和町市部   | 無     | 85(30)    | -                | -      | -            | -      | -              | -       | -              | -       | -         | -      |
| 5    | 南アルプス市六科   | 無     | 60(47)    | <0.002           | <0.002 | <0.004       | <0.004 | 0.0040         | 0.011   | <0.0006        | <0.0006 | <0.002    | <0.002 |
|      |            |       |           | <0.002           |        | <0.004       |        | 0.0075         |         | <0.0006        |         | <0.002    |        |
| 6    | 南アルプス市田島   | 無     | 15        | <0.002           | <0.002 | <0.004       | <0.004 | <0.0005        | <0.0005 | <0.0006        | <0.0006 | <0.002    | <0.002 |
|      |            |       |           | <0.002           |        | <0.004       |        | <0.0005        |         | <0.0006        |         | <0.002    |        |
| 7    | 昭和町西条新田    | 無     | 10        | <0.002           | <0.002 | <0.004       | <0.004 | <0.0005        | <0.0005 | <0.0006        | <0.0006 | <0.002    | <0.002 |
|      |            |       |           | <0.002           |        | <0.004       |        | <0.0005        |         | <0.0006        |         | <0.002    |        |
| 8    | 昭和町築地新居    | 無     | 10        | <0.002           | <0.002 | <0.004       | <0.004 | <0.0005        | <0.0005 | <0.0006        | <0.0006 | <0.002    | <0.002 |
|      |            |       |           | <0.002           |        | <0.004       |        | <0.0005        |         | <0.0006        |         | <0.002    |        |
| 9    | 昭和町上河東     | 無     | 5         | <0.002           | <0.002 | <0.004       | <0.004 | 0.0010         | 0.0005  | <0.0006        | <0.0006 | <0.002    | <0.002 |
|      |            |       |           | <0.002           |        | <0.004       |        | 0.0008         |         | <0.0006        |         | <0.002    |        |
| 10   | 富士川町青柳町    | 無     | 10        | <0.002           | <0.002 | <0.004       | <0.004 | 0.0029         | 0.0016  | <0.0006        | <0.0006 | <0.002    | <0.002 |
|      |            |       |           | <0.002           |        | <0.004       |        | 0.0023         |         | <0.0006        |         | <0.002    |        |
| 11   | 大月市七保町     | 無     | 30        | <0.002           | <0.002 | <0.004       | <0.004 | <0.0005        | <0.0005 | <0.0006        | <0.0006 | <0.002    | <0.002 |
|      |            |       |           | <0.002           |        | <0.004       |        | <0.0005        |         | <0.0006        |         | <0.002    |        |
| 12   | 大月市初狩町     | 無     | 6.5(6.5)  | <0.002           | <0.002 | 0.028        | 0.027  | <0.0005        | <0.0005 | <0.0006        | <0.0006 | 0.004     | 0.002  |
|      |            |       |           | <0.002           |        | 0.028        |        | <0.0005        |         | <0.0006        |         | 0.003     |        |
| 13   | 笛吹市石和町井戸   | 無     | 60(50-60) | 0.009            | 0.004  | <0.004       | <0.004 | 0.0008         | 0.0005  | <0.0006        | <0.0006 | <0.002    | <0.002 |
|      |            |       |           | 0.007            |        | <0.004       |        | 0.0007         |         | <0.0006        |         | <0.002    |        |
| 14   | 笛吹市石和町砂原   | 無     | 50(45)    | 0.013            | 0.004  | <0.004       | <0.004 | 0.0021         | 0.0007  | <0.0006        | <0.0006 | <0.002    | <0.002 |
|      |            |       |           | 0.009            |        | <0.004       |        | 0.0014         |         | <0.0006        |         | <0.002    |        |
| 15   | 昭和町築地新居    | 有     | 10        | <0.002           | <0.002 | <0.004       | <0.004 | <0.0005        | <0.0005 | <0.0006        | <0.0006 | <0.002    | <0.002 |
|      |            |       |           | <0.002           |        | <0.004       |        | <0.0005        |         | <0.0006        |         | <0.002    |        |
| 16   | 昭和町飯喰      | 無     | 3         | <0.002           | <0.002 | <0.004       | <0.004 | 0.0012         | 0.0007  | <0.0006        | <0.0006 | <0.002    | <0.002 |
|      |            |       |           | <0.002           |        | <0.004       |        | 0.0010         |         | <0.0006        |         | <0.002    |        |
| 17   | 昭和町飯喰      | 無     | 6         | <0.002           | <0.002 | <0.004       | <0.004 | 0.0009         | 0.0006  | <0.0006        | <0.0006 | <0.002    | <0.002 |
|      |            |       |           | <0.002           |        | <0.004       |        | 0.0008         |         | <0.0006        |         | <0.002    |        |
| 18   | 北杜市高根町箕輪   | 無     | 5         | -                | -      | -            | -      | -              | -       | -              | -       | -         | -      |
| 19   | 南アルプス市十五所  | 無     | 5         | -                | -      | -            | -      | -              | -       | -              | -       | -         | -      |
| 20   | 笛吹市御坂町八千蔵  | 無     | 100       | -                | -      | -            | -      | -              | -       | -              | -       | -         | -      |
| 21   | 笛吹市石和町川中島  | 無     | 80        | -                | -      | -            | -      | -              | -       | -              | -       | -         | -      |
| 22   | 甲州市勝沼町上岩崎  | 無     | 15        | -                | -      | -            | -      | -              | -       | -              | -       | -         | -      |
| 23   | 南アルプス市小笠原  | 無     | 10(7-8)   | -                | -      | -            | -      | -              | -       | -              | -       | -         | -      |
| 24   | 笛吹市八代町南    | 無     | 120(80)   | -                | -      | -            | -      | -              | -       | -              | -       | -         | -      |
| 25   | 笛吹市境川町藤壘   | 無     | 10(9)     | -                | -      | -            | -      | -              | -       | -              | -       | -         | -      |
| 26   | 上野原市大野     | 無     | 17        | -                | -      | -            | -      | -              | -       | -              | -       | -         | -      |
| 27   | 北杜市長坂町長坂上条 | 無     | 湧水        | <0.002           | <0.002 | <0.004       | <0.004 | <0.0005        | <0.0005 | <0.0006        | <0.0006 | <0.002    | <0.002 |
|      |            |       |           | <0.002           |        | <0.004       |        | <0.0005        |         | <0.0006        |         | <0.002    |        |
| 28   | 山梨市牧丘町城古寺  | 有     | 60        | -                | -      | -            | -      | -              | -       | -              | -       | -         | -      |
| 29   | 笛吹市八代町南    | 無     | 20        | -                | -      | -            | -      | -              | -       | -              | -       | -         | -      |
| 30   | 笛吹市御坂町下黒駒  | 無     | 100       | -                | -      | -            | -      | -              | -       | -              | -       | -         | -      |
| 31   | 上野原市大門     | 無     | 15        | -                | -      | -            | -      | -              | -       | -              | -       | -         | -      |
| 32   | 南部町 本郷     | 無     | 15        | -                | -      | -            | -      | -              | -       | -              | -       | -         | -      |
| 33   | 南アルプス市 上今井 | 無     | 湧水        | -                | -      | -            | -      | -              | -       | -              | -       | -         | -      |
| 34   | 甲府市新田町     | 無     | 10        | <0.002           | <0.002 | <0.004       | <0.004 | <0.0005        | <0.0005 | <0.0006        | <0.0006 | <0.002    | <0.002 |
|      |            |       |           | <0.002           |        | <0.004       |        | <0.0005        |         | <0.0006        |         | <0.002    |        |
| 35   | 甲府市青葉町     | 無     | 120       | <0.002           | <0.002 | <0.004       | <0.004 | <0.0005        | <0.0005 | <0.0006        | <0.0006 | <0.002    | <0.002 |
|      |            |       |           | <0.002           |        | <0.004       |        | <0.0005        |         | <0.0006        |         | <0.002    |        |
| 36   | 甲府市北口三丁目   | 無     | 12        | <0.002           | <0.002 | <0.004       | <0.004 | <0.0005        | <0.0005 | <0.0006        | <0.0006 | <0.002    | <0.002 |
|      |            |       |           | <0.002           |        | <0.004       |        | <0.0005        |         | <0.0006        |         | <0.002    |        |
| 37   | 甲府市下向山町    | 無     | 不明        | -                | -      | -            | -      | -              | -       | -              | -       | -         | -      |
| 38   | 甲府市国玉町     | 無     | 21        | -                | -      | -            | -      | -              | -       | -              | -       | -         | -      |
| 39   | 甲府市古閑町     | 無     | 100       | -                | -      | -            | -      | -              | -       | -              | -       | -         | -      |

No1～33の井戸については山梨県が、No34～39の井戸については甲府市が調査を実施した。  
 凡例：  
 1回目  
 2回目  
 年間平均値  
 環境基準超過  
 基準値内検出  
 不検出  
 「-」は測定していない。

| 井戸番号 | 井戸の所在地     | 飲用の有無 | 深度(m)     | 環境基準項目 (mg/リットル) |         |         |        |               |     |        |       |
|------|------------|-------|-----------|------------------|---------|---------|--------|---------------|-----|--------|-------|
|      |            |       |           | テトラクロロエチレン       |         | ベンゼン    |        | 硝酸性窒素及び亜硝酸性窒素 |     | ふっ素    |       |
|      |            |       |           | 基準値 0.01         |         | 基準値0.01 |        | 基準値10         |     | 基準値0.8 |       |
| 1    | 北杜市長坂町大八田  | 無     | 110(66)   | 0.0041           | 0.0060  | -       | -      | -             | -   | -      | -     |
|      |            |       |           | 0.0051           |         |         |        |               |     |        |       |
| 2    | 北杜市長坂町長坂上条 | 無     | 13        | 0.0007           | 0.0030  | -       | -      | -             | -   | -      | -     |
|      |            |       |           | 0.0019           |         |         |        |               |     |        |       |
| 3    | 甲州市勝沼町等々力  | 無     | 30        | 0.0016           | 0.0036  | -       | -      | -             | -   | -      | -     |
|      |            |       |           | 0.0026           |         |         |        |               |     |        |       |
| 4    | 笛吹市石和町市部   | 無     | 85(30)    | -                | -       | -       | -      | -             | -   | -      | -     |
| 5    | 南アルプス市六科   | 無     | 60(47)    | <0.0005          | <0.0005 | -       | -      | -             | -   | -      | -     |
|      |            |       |           | <0.0005          |         |         |        |               |     |        |       |
| 6    | 南アルプス市田島   | 無     | 15        | <0.0005          | <0.0005 | -       | -      | -             | -   | -      | -     |
|      |            |       |           | <0.0005          |         |         |        |               |     |        |       |
| 7    | 昭和町西条新田    | 無     | 10        | 0.0067           | 0.0063  | -       | -      | -             | -   | -      | -     |
|      |            |       |           | 0.0065           |         |         |        |               |     |        |       |
| 8    | 昭和町築地新居    | 無     | 10        | 0.0067           | 0.0079  | -       | -      | -             | -   | -      | -     |
|      |            |       |           | 0.0073           |         |         |        |               |     |        |       |
| 9    | 昭和町上河東     | 無     | 5         | 0.0035           | 0.0031  | -       | -      | -             | -   | -      | -     |
|      |            |       |           | 0.0033           |         |         |        |               |     |        |       |
| 10   | 富士川町青柳町    | 無     | 10        | 0.012            | 0.010   | -       | -      | -             | -   | -      | -     |
|      |            |       |           | 0.011            |         |         |        |               |     |        |       |
| 11   | 大月市七保町     | 無     | 30        | <0.0005          | <0.0005 | -       | -      | -             | -   | -      | -     |
|      |            |       |           | <0.0005          |         |         |        |               |     |        |       |
| 12   | 大月市初狩町     | 無     | 6.5(6.5)  | <0.0005          | <0.0005 | -       | -      | -             | -   | -      | -     |
|      |            |       |           | <0.0005          |         |         |        |               |     |        |       |
| 13   | 笛吹市石和町井戸   | 無     | 60(50-60) | <0.0005          | <0.0005 | -       | -      | -             | -   | -      | -     |
|      |            |       |           | <0.0005          |         |         |        |               |     |        |       |
| 14   | 笛吹市石和町砂原   | 無     | 50(45)    | <0.0005          | <0.0005 | -       | -      | -             | -   | -      | -     |
|      |            |       |           | <0.0005          |         |         |        |               |     |        |       |
| 15   | 昭和町築地新居    | 有     | 10        | 0.0005           | 0.0005  | -       | -      | -             | -   | -      | -     |
|      |            |       |           | 0.0005           |         |         |        |               |     |        |       |
| 16   | 昭和町飯喰      | 無     | 3         | 0.014            | 0.0098  | -       | -      | -             | -   | -      | -     |
|      |            |       |           | 0.012            |         |         |        |               |     |        |       |
| 17   | 昭和町飯喰      | 無     | 6         | 0.010            | 0.0083  | -       | -      | -             | -   | -      | -     |
|      |            |       |           | 0.0092           |         |         |        |               |     |        |       |
| 18   | 北杜市高根町箕輪   | 無     | 5         | -                | -       | -       | -      | 9.1           | 16  | -      | -     |
|      |            |       |           |                  |         |         |        | 13            |     |        |       |
| 19   | 南アルプス市十五所  | 無     | 5         | -                | -       | -       | -      | 11            | 8.2 | -      | -     |
|      |            |       |           |                  |         |         |        | 9.6           |     |        |       |
| 20   | 笛吹市御坂町八千蔵  | 無     | 100       | -                | -       | -       | -      | 8.7           | 8.7 | -      | -     |
|      |            |       |           |                  |         |         |        | 8.7           |     |        |       |
| 21   | 笛吹市石和町川中島  | 無     | 80        | -                | -       | -       | -      | 9.6           | 9.8 | -      | -     |
|      |            |       |           |                  |         |         |        | 9.7           |     |        |       |
| 22   | 甲州市勝沼町上岩崎  | 無     | 15        | -                | -       | -       | -      | -             | -   | -      | -     |
| 23   | 南アルプス市小笠原  | 無     | 10(7-8)   | -                | -       | -       | -      | -             | -   | -      | -     |
| 24   | 笛吹市八代町南    | 無     | 120(80)   | -                | -       | -       | -      | 13            | 13  | -      | -     |
|      |            |       |           |                  |         |         |        | 13            |     |        |       |
| 25   | 笛吹市境川町藤盛   | 無     | 10(9)     | -                | -       | -       | -      | 7.0           | 3.0 | -      | -     |
|      |            |       |           |                  |         |         |        | 5.0           |     |        |       |
| 26   | 上野原市大野     | 無     | 17        | -                | -       | -       | -      | 15            | 26  | -      | -     |
|      |            |       |           |                  |         |         |        | 21            |     |        |       |
| 27   | 北杜市長坂町長坂上条 | 無     | 湧水        | 0.070            | 0.12    | -       | -      | -             | -   | -      | -     |
|      |            |       |           | 0.095            |         |         |        |               |     |        |       |
| 28   | 山梨市牧丘町城古寺  | 有     | 60        | -                | -       | -       | -      | 13            | 14  | -      | -     |
|      |            |       |           |                  |         |         |        | 14            |     |        |       |
| 29   | 笛吹市八代町南    | 無     | 20        | -                | -       | -       | -      | 9.1           | 9.8 | -      | -     |
|      |            |       |           |                  |         |         |        | 9.5           |     |        |       |
| 30   | 笛吹市御坂町下黒駒  | 無     | 100       | -                | -       | -       | -      | -             | -   | -      | -     |
| 31   | 上野原市大栢     | 無     | 15        | -                | -       | -       | -      | 12            | 8.7 | -      | -     |
|      |            |       |           |                  |         |         |        | 10            |     |        |       |
| 32   | 南部町 本郷     | 無     | 15        | -                | -       | -       | -      | -             | 17  | -      | -     |
|      |            |       |           |                  |         |         |        | 17            |     |        |       |
| 33   | 南アルプス市 上今井 | 無     | 湧水        | -                | -       | -       | -      | -             | 9.8 | -      | -     |
|      |            |       |           |                  |         |         |        | 9.8           |     |        |       |
| 34   | 甲府市新田町     | 無     | 10        | <0.0005          | <0.0005 | -       | -      | -             | -   | -      | -     |
|      |            |       |           | <0.0005          |         |         |        |               |     |        |       |
| 35   | 甲府市青葉町     | 無     | 120       | <0.0005          | <0.0005 | <0.001  | <0.001 | -             | -   | -      | -     |
|      |            |       |           | <0.0005          |         | <0.001  |        |               |     |        |       |
| 36   | 甲府市北口三丁目   | 無     | 12        | <0.0005          | <0.0005 | <0.001  | <0.001 | -             | -   | -      | -     |
|      |            |       |           | <0.0005          |         | <0.001  |        |               |     |        |       |
| 37   | 甲府市下向山町    | 無     | 不明        | -                | -       | -       | -      | 23            | 18  | <0.05  | <0.05 |
|      |            |       |           |                  |         |         |        | 21            |     | <0.05  |       |
| 38   | 甲府市国玉町     | 無     | 21        | -                | -       | -       | -      | -             | -   | 1.0    | 1.1   |
|      |            |       |           |                  |         |         |        |               |     | 1.1    |       |
| 39   | 甲府市古閑町     | 無     | 100       | -                | -       | -       | -      | -             | -   | -      | -     |

No1～33の井戸については山梨県が、No34～39の井戸については甲府市が調査を実施した。  
 凡例：  
 1回目 2回目  
 年間平均値  
 環境基準超過  
 基準値内検出  
 不検出  
 「-」は測定していない。

汚染井戸周辺地区調査

笛吹市石和町窪中島

| 井戸番号 | 井戸の所在地     | 飲用の有無 | 深度(m) | 環境基準項目 (mg/l) |  | 調査機関 |
|------|------------|-------|-------|---------------|--|------|
|      |            |       |       | 砒素            |  |      |
|      |            |       |       | 基準値 0.01      |  |      |
| 1    | 笛吹市石和町市部1  | 無     | 5     | <0.005        |  | 山梨県  |
| 2    | 笛吹市石和町市部2  | 無     | 38    | <0.005        |  |      |
| 3    | 笛吹市石和町市部3  | 有     | 40    | <0.005        |  |      |
| 4    | 笛吹市石和町市部4  | 無     | 不明    | <0.005        |  |      |
| 5    | 笛吹市石和町市部5  | 有     | 45    | 0.007         |  |      |
| 6    | 笛吹市石和町市部6  | 無     | 45    | <0.005        |  |      |
| 7    | 笛吹市石和町市部7  | 有     | 不明    | <0.005        |  |      |
| 8    | 笛吹市石和町市部8  | 有     | 不明    | <0.005        |  |      |
| 9    | 笛吹市石和町市部9  | 無     | 120   | 0.077         |  |      |
| 10   | 笛吹市石和町窪中島1 | 無     | 4     | <0.005        |  |      |
| 11   | 笛吹市石和町窪中島2 | 無     | 33    | <0.005        |  |      |
| 12   | 笛吹市石和町窪中島3 | 無     | 30    | <0.005        |  |      |
| 13   | 笛吹市石和町窪中島4 | 無     | 65-80 | 0.007         |  |      |
| 14   | 笛吹市石和町窪中島5 | 有     | 不明    | <0.005        |  |      |
| 15   | 笛吹市石和町窪中島6 | 無     | 不明    | 0.011         |  |      |
| 16   | 笛吹市石和町窪中島7 | 無     | 30    | 0.024         |  |      |
| 17   | 甲府市川田町1    | 無     | 4     | <0.005        |  | 甲府市  |
| 18   | 甲府市川田町2    | 無     | 5     | <0.005        |  |      |
| 19   | 甲府市川田町3    | 無     | 5     | <0.005        |  |      |
| 20   | 甲府市川田町4    | 有     | 30    | <0.005        |  |      |
| 21   | 甲府市川田町5    | 無     | 15    | <0.005        |  |      |

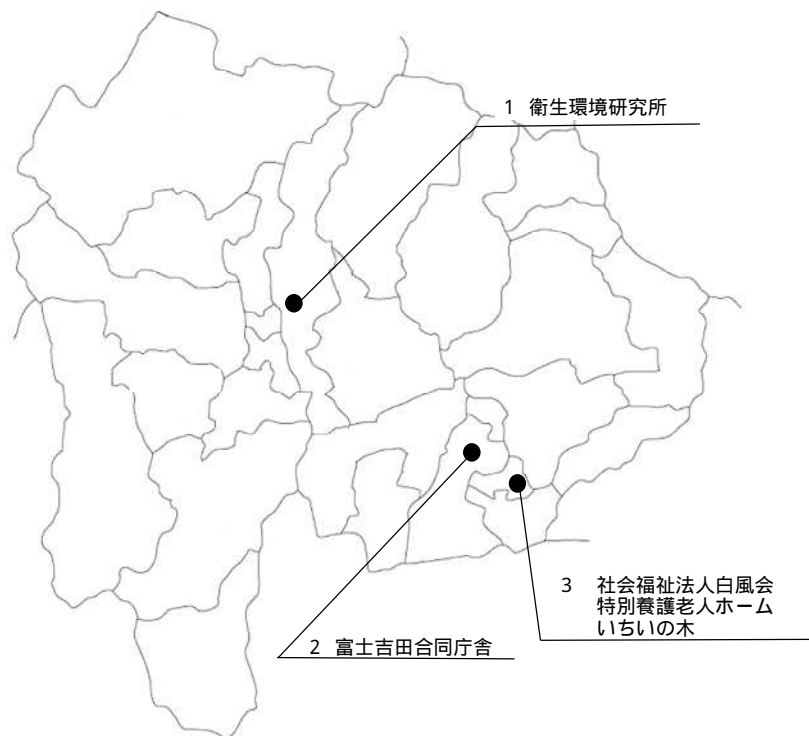
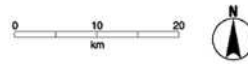
: 基準値超過  
 : 規準値内検出  
 : 不検出



## 6 ダイオキシン類常時監視結果(大気水質保全課)

## (1)大気

## 監視地点

平成25年度ダイオキシン類常時監視地点図  
(大気)

## 測定結果

平成25年度ダイオキシン類常時監視結果(大気)

単位: pg-TEQ/m<sup>3</sup>

| No. | 調査地点                            | 採取年月日             | PCDDs<br>+<br>PCDFs | Co-PCBs | ダイオキシン類 | ダイオキシン類<br>年平均値 | 環境基準  |
|-----|---------------------------------|-------------------|---------------------|---------|---------|-----------------|-------|
| 1   | 甲府富士見局<br>(衛生環境研究所)             | H25.5.28 ~ 6.4    | 0.011               | 0.0023  | 0.013   | 0.015           | 0.6以下 |
|     |                                 | H25.7.24 ~ 7.31   | 0.0080              | 0.0023  | 0.010   |                 |       |
|     |                                 | H25.11.21 ~ 11.28 | 0.016               | 0.0018  | 0.018   |                 |       |
|     |                                 | H26.1.21 ~ 1.28   | 0.016               | 0.0014  | 0.017   |                 |       |
| 2   | 吉田局<br>(富士吉田合同庁舎)               | H25.5.28 ~ 6.4    | 0.0066              | 0.0013  | 0.0079  | 0.0091          |       |
|     |                                 | H25.7.24 ~ 7.31   | 0.0088              | 0.0021  | 0.011   |                 |       |
|     |                                 | H25.11.21 ~ 11.28 | 0.0078              | 0.00096 | 0.0087  |                 |       |
|     |                                 | H26.1.21 ~ 1.28   | 0.0085              | 0.00044 | 0.0089  |                 |       |
| 3   | 社会福祉法人白風会<br>特別養護老人ホーム<br>いちいの木 | H25.5.28 ~ 6.4    | 0.0060              | 0.00077 | 0.0068  | 0.012           |       |
|     |                                 | H25.7.24 ~ 7.31   | 0.0068              | 0.0012  | 0.0080  |                 |       |
|     |                                 | H25.11.21 ~ 11.28 | 0.011               | 0.00064 | 0.012   |                 |       |
|     |                                 | H26.1.21 ~ 1.28   | 0.022               | 0.0010  | 0.023   |                 |       |



### (3)地下水 監視地点

平成25年度ダイオキシン類常時監視地点図(地下水)



## 監視結果

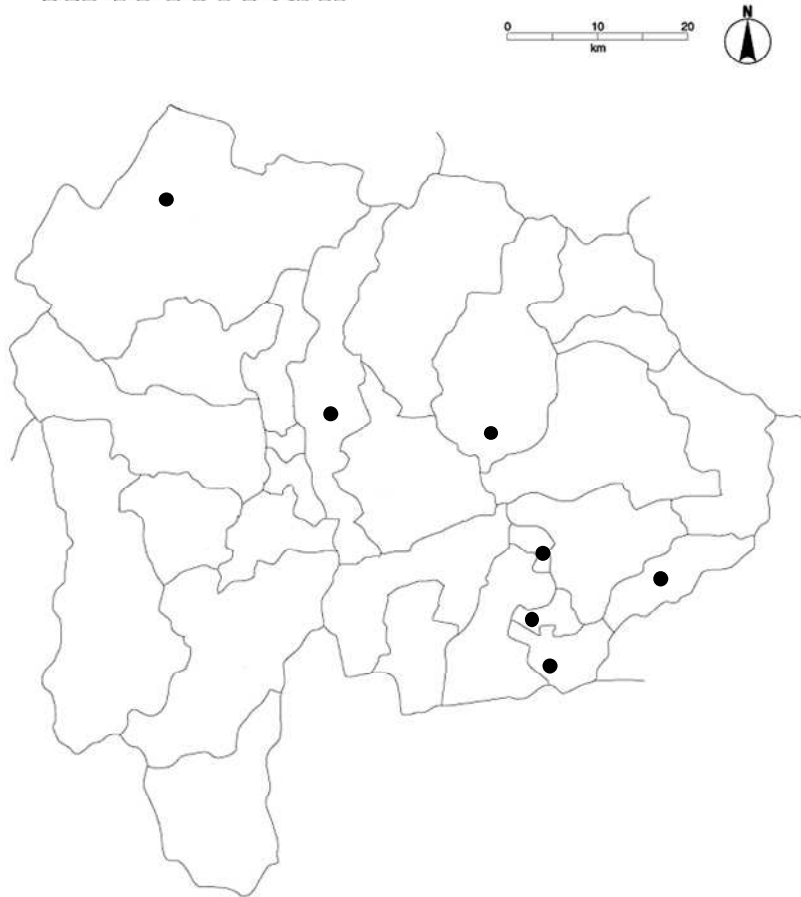
平成25年度ダイオキシン類常時監視結果一覧表(地下水)

| 調査媒体 | No. | 調査地点名      | 採取年月日    | PCDDs + PCDFs | Co-PCBs | ダイオキシン類 | 環境基準 |
|------|-----|------------|----------|---------------|---------|---------|------|
| 地下水  | 1   | 北杜市須玉町大豆生田 | H25.9.10 | 0.039         | 0.0018  | 0.041   | 1以下  |
|      | 2   | 韮崎市藤井町北下條  | H25.9.10 | 0.039         | 0.0020  | 0.041   |      |
|      | 3   | 山梨市牧丘町牧平   | H25.9.11 | 0.039         | 0.0021  | 0.041   |      |
|      | 4   | 笛吹市石和町窪中島  | H25.9.11 | 0.039         | 0.0021  | 0.041   |      |
|      | 5   | 南アルプス市十日市場 | H25.9.10 | 0.039         | 0.0020  | 0.041   |      |
|      | 6   | 都留市つる      | H25.9.12 | 0.039         | 0.0021  | 0.041   |      |
|      | 7   | 身延町古閑      | H25.9.10 | 0.041         | 0.0020  | 0.043   |      |
|      | 8   | 山中湖村山中     | H25.9.12 | 0.039         | 0.0021  | 0.041   |      |
|      | 9   | 身延町飯富      | H25.9.10 | 0.039         | 0.0020  | 0.041   |      |

単位: pg-TEQ/ℓ

(4) 土壌  
監視地点

平成25年度ダイオキシン類常時監視地点図(土壌)



監視結果

平成25年度ダイオキシン類常時監視結果一覧表(土壌)

| 調査媒体             | No. | 調査地点名     | 採取年月日    | PCDDs + PCDFs | Co-PCBs | ダイオキシン類 | 環境基準    |
|------------------|-----|-----------|----------|---------------|---------|---------|---------|
| 土壌<br>(一般環境把握調査) | 1   | 甲府市朝気     | H25.9.11 | 0.17          | 0.00056 | 0.17    | 1,000以下 |
|                  | 2   | 北杜市大泉町谷戸  | H25.9.11 | 1.9           | 0.12    | 2.0     |         |
|                  | 3   | 甲州市大和町初鹿野 | H25.9.11 | 0.036         | 0.00041 | 0.036   |         |
|                  | 4   | 道志村       | H25.9.12 | 0.20          | 0.061   | 0.26    |         |
|                  | 5   | 西桂町下暮地    | H25.9.12 | 0.22          | 0.00057 | 0.22    |         |
|                  | 6   | 忍野村忍草     | H25.9.12 | 0.053         | 0.00040 | 0.053   |         |
|                  | 7   | 山中湖村山中    | H25.9.12 | 0.75          | 0.071   | 0.83    |         |

単位:pg-TEQ/g

定量下限未満の実測濃度をゼロとしている。

## 7 自動車騒音の常時監視結果(大気水質保全課)

## 平成25年度自動車騒音常時監視結果(面的評価)

| 番号 | 評価対象道路                         |        | 車線数 | 評価区間延長<br>(km) | 住居等戸数<br>(戸) | 達成戸数・割合    |       |           |      |           |     |            |      |  |
|----|--------------------------------|--------|-----|----------------|--------------|------------|-------|-----------|------|-----------|-----|------------|------|--|
|    | 評価区間番号(センサス番号)                 | 市名     |     |                |              | 昼夜間とも基準値以下 |       | 昼間のみ基準値以下 |      | 夜間のみ基準値以下 |     | 昼夜間とも基準値超過 |      |  |
|    | 路線名                            |        |     |                |              | (戸)        | (%)   | (戸)       | (%)  | (戸)       | (%) | (戸)        | (%)  |  |
| 1  | 2010-10210-1                   | 富士川町   | 2   | 0.5            | 11           | 11         | 100.0 |           |      |           |     |            |      |  |
|    | 一般国道52号                        |        |     |                |              |            |       |           |      |           |     |            |      |  |
| 2  | 2010-10440-1、2010-10450-1      | 山中湖村   | 2   | 5.0            | 86           | 85         | 98.8  |           |      | 1         | 1.2 |            |      |  |
|    | 一般国道138号                       |        |     |                |              |            |       |           |      |           |     |            |      |  |
| 3  | 2010-10470-1                   | 鳴沢村    | 2   | 5.0            | 100          | 51         | 51.0  | 29        | 29.0 |           |     | 20         | 20.0 |  |
|    | 一般国道139号                       |        |     |                |              |            |       |           |      |           |     |            |      |  |
| 4  | 2010-10470-2                   | 鳴沢村    | 4   | 0.6            | 9            | 9          | 100.0 |           |      |           |     |            |      |  |
|    | 一般国道139号                       |        |     |                |              |            |       |           |      |           |     |            |      |  |
| 5  | 2010-10510-1、2010-10510-2、     | 西桂町    | 2   | 2.8            | 290          | 175        | 60.3  |           |      |           |     | 115        | 39.7 |  |
|    | 一般国道139号                       |        |     |                |              |            |       |           |      |           |     |            |      |  |
| 6  | 2010-10780-1                   | 富士川町   | 2   | 1.0            | 67           | 67         | 100.0 |           |      |           |     |            |      |  |
|    | 一般国道140号                       |        |     |                |              |            |       |           |      |           |     |            |      |  |
| 7  | 2010-40960-1                   | 富士川町   | 2   | 0.5            | 73           | 73         | 100.0 |           |      |           |     |            |      |  |
|    | 富士川南アルプス線                      |        |     |                |              |            |       |           |      |           |     |            |      |  |
| 8  | 2010-61660-1                   | 富士河口湖村 | 2   | 6.0            | 178          | 178        | 100.0 |           |      |           |     |            |      |  |
|    | 青木ヶ原船津線                        |        |     |                |              |            |       |           |      |           |     |            |      |  |
| 9  | 30,40,50                       | 甲府市    | 4   | 4.4            | 230          | 229        | 99.6  | 1         | 0.4  |           |     |            |      |  |
|    | 中央自動車道西宮線                      |        |     |                |              |            |       |           |      |           |     |            |      |  |
| 10 | 10070,10080,10100              | 甲府市    | 4   | 7.9            | 636          | 561        | 88.2  | 39        | 6.1  |           |     | 36         | 5.7  |  |
|    | 一般国道20号                        |        |     |                |              |            |       |           |      |           |     |            |      |  |
| 11 | 10090                          | 甲府市    | 5   | 0.4            | 8            | 7          | 87.5  | 1         | 12.5 |           |     |            |      |  |
|    | 一般国道20号                        |        |     |                |              |            |       |           |      |           |     |            |      |  |
| 12 | 10280                          | 甲府市    | 2   | 1.6            | 263          | 212        | 80.6  |           |      | 2         | 0.8 | 49         | 18.6 |  |
|    | 一般国道52号                        |        |     |                |              |            |       |           |      |           |     |            |      |  |
| 13 | 10290                          | 甲府市    | 4   | 1.9            | 523          | 476        | 91.0  | 7         | 1.3  |           |     | 40         | 7.6  |  |
|    | 一般国道52号                        |        |     |                |              |            |       |           |      |           |     |            |      |  |
| 14 | 10650                          | 甲府市    | 3   | 0.7            | 55           | 55         | 100.0 |           |      |           |     |            |      |  |
|    | 一般国道140号                       |        |     |                |              |            |       |           |      |           |     |            |      |  |
| 15 | 10670,10680,10810              | 甲府市    | 2   | 3.1            | 256          | 256        | 100.0 |           |      |           |     |            |      |  |
|    | 一般国道140号                       |        |     |                |              |            |       |           |      |           |     |            |      |  |
| 16 | 10970,10980,10990,11000,11010, | 甲府市    | 2   | 5.9            | 164          | 154        | 93.9  | 1         | 0.6  |           |     | 9          | 5.5  |  |
|    | 一般国道358号                       |        |     |                |              |            |       |           |      |           |     |            |      |  |
| 17 | 11020,11030,11040,11050        | 甲府市    | 4   | 8.6            | 968          | 931        | 96.2  | 3         | 0.3  | 2         | 0.2 | 32         | 3.3  |  |
|    | 一般国道358号                       |        |     |                |              |            |       |           |      |           |     |            |      |  |
| 18 | 11160,11170,11180              | 甲府市    | 2   | 5.7            | 2137         | 2130       | 99.7  | 5         | 0.2  |           |     | 2          | 0.1  |  |
|    | 一般国道411号                       |        |     |                |              |            |       |           |      |           |     |            |      |  |
| 19 | 11190                          | 甲府市    | 4   | 1.8            | 255          | 255        | 100.0 |           |      |           |     |            |      |  |
|    | 一般国道411号                       |        |     |                |              |            |       |           |      |           |     |            |      |  |
| 20 | 40010,40020,40030              | 甲府市    | 2   | 4.0            | 1015         | 1015       | 100.0 |           |      |           |     |            |      |  |
|    | 甲府市川三郷線                        |        |     |                |              |            |       |           |      |           |     |            |      |  |
| 21 | 40060                          | 甲府市    | 3   | 0.3            | 26           | 26         | 100.0 |           |      |           |     |            |      |  |
|    | 甲府市川三郷線                        |        |     |                |              |            |       |           |      |           |     |            |      |  |
| 22 | 40140,40210,40230              | 甲府市    | 2   | 4.4            | 912          | 901        | 98.8  | 11        | 1.2  |           |     |            |      |  |
|    | 甲府南アルプス線                       |        |     |                |              |            |       |           |      |           |     |            |      |  |

平成25年度自動車騒音常時監視結果(面的評価)

| 番号 | 評価対象道路                  |       | 車線数 | 評価区間延長<br>(km) | 住居等戸数<br>(戸) | 達成戸数・割合    |       |           |     |           |     |            |     |
|----|-------------------------|-------|-----|----------------|--------------|------------|-------|-----------|-----|-----------|-----|------------|-----|
|    | 評価区間番号(センサ番号)           | 市名    |     |                |              | 昼夜間とも基準値以下 |       | 昼間のみ基準値以下 |     | 夜間のみ基準値以下 |     | 昼夜間とも基準値超過 |     |
|    | 路線名                     |       |     |                |              | (戸)        | (%)   | (戸)       | (%) | (戸)       | (%) | (戸)        | (%) |
| 23 | 40150                   | 甲府市   | 4   | 1.7            | 334          | 334        | 100.0 |           |     |           |     |            |     |
|    | 甲府南アルプス線                |       |     |                |              |            |       |           |     |           |     |            |     |
| 24 | 40250,40260,40290,40340 | 甲府市   | 2   | 4.7            | 1046         | 993        | 94.9  | 4         | 0.4 | 7         | 0.7 | 42         | 4.0 |
|    | 甲府葎崎線                   |       |     |                |              |            |       |           |     |           |     |            |     |
| 25 | 40270,40280             | 甲府市   | 4   | 2.6            | 985          | 913        | 92.7  | 1         | 0.1 |           |     | 71         | 7.2 |
|    | 甲府葎崎線                   |       |     |                |              |            |       |           |     |           |     |            |     |
| 26 | 40330                   | 甲府市   | 6   | 1.1            | 303          | 289        | 95.4  | 1         | 0.3 |           |     | 13         | 4.3 |
|    | 甲府葎崎線                   |       |     |                |              |            |       |           |     |           |     |            |     |
| 27 | 40360                   | 甲府市   | 4   | 2.3            | 542          | 533        | 98.3  |           |     | 9         | 1.7 |            |     |
|    | 甲府昇仙峡線                  |       |     |                |              |            |       |           |     |           |     |            |     |
| 28 | 40370,40390             | 甲府市   | 2   | 3.5            | 659          | 658        | 99.8  |           |     |           |     | 1          | 0.2 |
|    | 甲府昇仙峡線                  |       |     |                |              |            |       |           |     |           |     |            |     |
| 29 | 40830,40840             | 甲府市   | 2   | 3.2            | 761          | 754        | 99.1  |           |     |           |     | 7          | 0.9 |
|    | 甲府笛吹線                   |       |     |                |              |            |       |           |     |           |     |            |     |
| 30 | 41030,41040,41070,41080 | 甲府市   | 2   | 7.1            | 1166         | 1163       | 99.7  |           |     | 2         | 0.2 | 1          | 0.1 |
|    | 甲府右左口線                  |       |     |                |              |            |       |           |     |           |     |            |     |
| 31 | 41110                   | 甲府市   | 4   | 1.4            | 204          | 204        | 100.0 |           |     |           |     |            |     |
|    | 甲府山梨線                   |       |     |                |              |            |       |           |     |           |     |            |     |
| 32 | 41120                   | 甲府市   | 2   | 5.3            | 873          | 871        | 99.8  |           |     |           |     | 2          | 0.2 |
|    | 甲府山梨線                   |       |     |                |              |            |       |           |     |           |     |            |     |
| 33 | 60020                   | 甲府市   | 2   | 0.1            | 144          | 144        | 100.0 |           |     |           |     |            |     |
|    | 酒折停車場線                  |       |     |                |              |            |       |           |     |           |     |            |     |
| 34 | 60030                   | 甲府市   | 2   | 0.4            | 102          | 102        | 100.0 |           |     |           |     |            |     |
|    | 南甲府停車場線                 |       |     |                |              |            |       |           |     |           |     |            |     |
| 35 | 60040                   | 甲府市   | 2   | 5.2            | 978          | 970        | 99.2  |           |     | 1         | 0.1 | 7          | 0.7 |
|    | 天神平甲府線                  |       |     |                |              |            |       |           |     |           |     |            |     |
| 36 | 60070,60080,60090       | 甲府市   | 2   | 3.3            | 590          | 588        | 99.7  |           |     |           |     | 2          | 0.3 |
|    | 中下條甲府線                  |       |     |                |              |            |       |           |     |           |     |            |     |
| 37 | 60120                   | 甲府市   | 2   | 1.1            | 266          | 266        | 100.0 |           |     |           |     |            |     |
|    | 善光寺線                    |       |     |                |              |            |       |           |     |           |     |            |     |
| 38 | 60140                   | 甲府市   | 2   | 0.7            | 228          | 218        | 95.6  | 10        | 4.4 |           |     |            |     |
|    | 緑ヶ丘公園線                  |       |     |                |              |            |       |           |     |           |     |            |     |
| 39 | 60160,60170,60180       | 甲府市   | 2   | 7.3            | 754          | 754        | 100.0 |           |     |           |     |            |     |
|    | 甲府精進湖線                  |       |     |                |              |            |       |           |     |           |     |            |     |
| 40 | 60240                   | 甲府市   | 2   | 1.5            | 84           | 84         | 100.0 |           |     |           |     |            |     |
|    | 小瀬スポーツ公園線               |       |     |                |              |            |       |           |     |           |     |            |     |
| 41 | 60280                   | 甲府市   | 2   | 0.8            | 215          | 215        | 100.0 |           |     |           |     |            |     |
|    | 愛宕山公園線                  |       |     |                |              |            |       |           |     |           |     |            |     |
| 42 | 160                     | 富士吉田市 | 4   | 0.7            | 3            | 3          | 100.0 |           |     |           |     |            |     |
|    | 中央自動車道富士吉田線             |       |     |                |              |            |       |           |     |           |     |            |     |
| 43 | 160                     | 富士吉田市 | 4   | 0.5            | 10           | 10         | 100.0 |           |     |           |     |            |     |
|    | 中央自動車道富士吉田線             |       |     |                |              |            |       |           |     |           |     |            |     |
| 44 | 160                     | 富士吉田市 | 4   | 0.5            | 68           | 68         | 100.0 |           |     |           |     |            |     |
|    | 中央自動車道富士吉田線             |       |     |                |              |            |       |           |     |           |     |            |     |

平成25年度自動車騒音常時監視結果(面的評価)

| 番号 | 評価対象道路             |       | 車線数 | 評価区<br>間延長<br>(km) | 住居<br>等<br>戸数<br>(戸) | 達成戸数・割合        |       |               |      |               |     |                |      |
|----|--------------------|-------|-----|--------------------|----------------------|----------------|-------|---------------|------|---------------|-----|----------------|------|
|    | 評価区<br>間番号(センサス番号) | 市名    |     |                    |                      | 昼夜間とも<br>基準値以下 |       | 昼間のみ<br>基準値以下 |      | 夜間のみ<br>基準値以下 |     | 昼夜間とも<br>基準値超過 |      |
|    | 路線名                |       |     |                    |                      | (戸)            | (%)   | (戸)           | (%)  | (戸)           | (%) | (戸)            | (%)  |
| 45 | 160                | 富士吉田市 | 4   | 1.4                | 215                  | 181            | 84.2  |               |      |               |     | 34             | 15.8 |
|    | 中央自動車道富士吉田線        |       |     |                    |                      |                |       |               |      |               |     |                |      |
| 46 | 160                | 富士吉田市 | 4   | 1.2                | 218                  | 218            | 100.0 |               |      |               |     |                |      |
|    | 中央自動車道富士吉田線        |       |     |                    |                      |                |       |               |      |               |     |                |      |
| 47 | 160                | 富士吉田市 | 4   | 0.6                | 112                  | 112            | 100.0 |               |      |               |     |                |      |
|    | 中央自動車道富士吉田線        |       |     |                    |                      |                |       |               |      |               |     |                |      |
| 48 | 160                | 富士吉田市 | 4   | 0.6                | 51                   | 47             | 92.2  |               |      |               |     | 4              | 7.8  |
|    | 中央自動車道富士吉田線        |       |     |                    |                      |                |       |               |      |               |     |                |      |
| 49 | 170                | 富士吉田市 | 4   | 0.4                | 27                   | 27             | 100.0 |               |      |               |     |                |      |
|    | 中央自動車道富士吉田線        |       |     |                    |                      |                |       |               |      |               |     |                |      |
| 50 | 61520              | 富士吉田市 | 2   | 0.1                | 16                   | 16             | 100.0 |               |      |               |     |                |      |
|    | 新田下吉田線             |       |     |                    |                      |                |       |               |      |               |     |                |      |
| 51 | 61520              | 富士吉田市 | 2   | 1.1                | 172                  | 172            | 100.0 |               |      |               |     |                |      |
|    | 新田下吉田線             |       |     |                    |                      |                |       |               |      |               |     |                |      |
| 52 | 61520              | 富士吉田市 | 2   | 0.8                | 135                  | 134            | 99.3  | 1             | 0.7  |               |     |                |      |
|    | 新田下吉田線             |       |     |                    |                      |                |       |               |      |               |     |                |      |
| 53 | 61520              | 富士吉田市 | 2   | 1.0                | 175                  | 174            | 99.4  | 1             | 0.6  |               |     |                |      |
|    | 新田下吉田線             |       |     |                    |                      |                |       |               |      |               |     |                |      |
| 54 | 61520              | 富士吉田市 | 2   | 0.4                | 120                  | 120            | 100.0 |               |      |               |     |                |      |
|    | 新田下吉田線             |       |     |                    |                      |                |       |               |      |               |     |                |      |
| 55 | 10520              | 都留市   | 2   | 8.3                | 1102                 | 875            | 79.4  |               |      |               |     | 227            | 20.6 |
|    | 一般国道139号           |       |     |                    |                      |                |       |               |      |               |     |                |      |
| 56 | 10580              | 都留市   | 2   | 3.3                | 347                  | 347            | 100.0 |               |      |               |     |                |      |
|    | 一般国道139号(バイパス)     |       |     |                    |                      |                |       |               |      |               |     |                |      |
| 57 | 10580              | 都留市   | 2   | 2.3                | 32                   | 32             | 100.0 |               |      |               |     |                |      |
|    | 一般国道139号(バイパス)     |       |     |                    |                      |                |       |               |      |               |     |                |      |
| 58 | 41250              | 都留市   | 2   | 8.1                | 262                  | 260            | 99.2  |               |      |               |     | 2              | 0.8  |
|    | 四日市場上野原線           |       |     |                    |                      |                |       |               |      |               |     |                |      |
| 59 | 61670              | 都留市   | 2   | 1.9                | 112                  | 112            | 100.0 |               |      |               |     |                |      |
|    | 戸沢谷村線              |       |     |                    |                      |                |       |               |      |               |     |                |      |
| 60 | 61670              | 都留市   | 2   | 2.0                | 102                  | 102            | 100.0 |               |      |               |     |                |      |
|    | 戸沢谷村線              |       |     |                    |                      |                |       |               |      |               |     |                |      |
| 61 | 10600              | 山梨市   | 2   | 12.4               | 119                  | 119            | 100.0 |               |      |               |     |                |      |
|    | 一般国道140号           |       |     |                    |                      |                |       |               |      |               |     |                |      |
| 62 | 10640              | 山梨市   | 2   | 0.7                | 2                    | 2              | 100.0 |               |      |               |     |                |      |
|    | 一般国道140号           |       |     |                    |                      |                |       |               |      |               |     |                |      |
| 63 | 2005,206,1002      | 大月市   | 2   | 5.9                | 961                  | 605            | 63.0  | 127           | 13.2 |               |     | 229            | 23.8 |
|    | 一般国道20号            |       |     |                    |                      |                |       |               |      |               |     |                |      |
| 64 | 2005,206,1003      | 大月市   | 2   | 1.9                | 190                  | 134            | 70.5  | 19            | 10.0 |               |     | 37             | 19.5 |
|    | 一般国道20号            |       |     |                    |                      |                |       |               |      |               |     |                |      |
| 65 | 2010,206,150       | 大月市   | 4   | 1.3                | 19                   | 19             | 100.0 |               |      |               |     |                |      |
|    | 中央自動車道富士吉田線        |       |     |                    |                      |                |       |               |      |               |     |                |      |
| 66 | 2010,206,10160     | 大月市   | 2   | 1.1                | 173                  | 173            | 100.0 |               |      |               |     |                |      |
|    | 一般国道20号            |       |     |                    |                      |                |       |               |      |               |     |                |      |

平成25年度自動車騒音常時監視結果(面的評価)

| 番号 | 評価対象道路         |        | 車線数 | 評価区間延長<br>(km) | 住居等戸数<br>(戸) | 達成戸数・割合    |       |           |      |           |     |            |      |
|----|----------------|--------|-----|----------------|--------------|------------|-------|-----------|------|-----------|-----|------------|------|
|    | 評価区間番号(センサス番号) | 市名     |     |                |              | 昼夜間とも基準値以下 |       | 昼間のみ基準値以下 |      | 夜間のみ基準値以下 |     | 昼夜間とも基準値超過 |      |
|    | 路線名            |        |     |                |              | (戸)        | (%)   | (戸)       | (%)  | (戸)       | (%) | (戸)        | (%)  |
| 67 | 2010,206,140   | 大門市    | 5   | 0.6            | 24           | 24         | 100.0 |           |      |           |     |            |      |
|    | 中央自動車道富士吉田線    |        |     |                |              |            |       |           |      |           |     |            |      |
| 68 | 2010,206,1040  | 大門市    | 2   | 2.1            | 12           | 8          | 66.7  |           |      |           |     | 4          | 33.3 |
|    | 一般国道20号        |        |     |                |              |            |       |           |      |           |     |            |      |
| 69 | 2010,206,10520 | 大門市    | 2   | 0.9            | 101          | 62         | 61.4  | 4         | 4.0  |           |     | 35         | 34.7 |
|    | 一般国道139号       |        |     |                |              |            |       |           |      |           |     |            |      |
| 70 | 2010-10130-1   | 韮崎市    | 4   | 2.1            | 10           | 10         | 100.0 |           |      |           |     |            |      |
|    | 一般国道20号        |        |     |                |              |            |       |           |      |           |     |            |      |
| 71 | 2010-10140-1   | 韮崎市    | 2   | 10.0           | 338          | 260        | 76.9  | 76        | 22.5 |           |     | 2          | 0.6  |
|    | 一般国道20号        |        |     |                |              |            |       |           |      |           |     |            |      |
| 72 | 2010-10240-1   | 韮崎市    | 2   | 4.0            | 245          | 235        | 95.9  |           |      |           |     | 10         | 4.1  |
|    | 一般国道52号        |        |     |                |              |            |       |           |      |           |     |            |      |
| 73 | 2005-1101-1    | 韮崎市    | 2   | 1.3            | 79           | 55         | 69.6  | 18        | 22.8 |           |     | 6          | 7.6  |
|    | 一般国道141号       |        |     |                |              |            |       |           |      |           |     |            |      |
| 74 | 2005-4023-2    | 韮崎市    | 2   | 1.0            | 23           | 23         | 100.0 |           |      |           |     |            |      |
|    | 甲府韮崎線          |        |     |                |              |            |       |           |      |           |     |            |      |
| 75 | 2005-4023-3    | 韮崎市    | 2   | 0.8            | 175          | 174        | 99.4  |           |      |           |     | 1          | 0.6  |
|    | 甲府韮崎線          |        |     |                |              |            |       |           |      |           |     |            |      |
| 76 | 2005-4094-1    | 韮崎市    | 2   | 1.3            | 149          | 149        | 100.0 |           |      |           |     |            |      |
|    | 韮崎昇仙峡線         |        |     |                |              |            |       |           |      |           |     |            |      |
| 77 | 2005-4095-1    | 韮崎市    | 2   | 0.5            | 11           | 11         | 100.0 |           |      |           |     |            |      |
|    | 韮崎昇仙峡線         |        |     |                |              |            |       |           |      |           |     |            |      |
| 78 | 2005-4095-2    | 韮崎市    | 2   | 2.0            | 25           | 25         | 100.0 |           |      |           |     |            |      |
|    | 韮崎昇仙峡線         |        |     |                |              |            |       |           |      |           |     |            |      |
| 79 | 2005-41026-2   | 韮崎市    | 2   | 0.4            | 9            | 9          | 100.0 |           |      |           |     |            |      |
|    | 一般国道141号       |        |     |                |              |            |       |           |      |           |     |            |      |
| 80 | 10780          | 南アルプス市 | 2   | 1.2            | 22           | 22         | 100.0 |           |      |           |     |            |      |
|    | 一般国道140号       |        |     |                |              |            |       |           |      |           |     |            |      |
| 81 | 40950          | 南アルプス市 | 2   | 2.8            | 298          | 298        | 100.0 |           |      |           |     |            |      |
|    | 富士川南アルプス線      |        |     |                |              |            |       |           |      |           |     |            |      |
| 82 | 2005-1012      | 北杜市    | 2   | 12.5           | 331          | 263        | 79.5  | 59        | 17.8 |           |     | 9          | 2.7  |
|    | 一般国道20号        |        |     |                |              |            |       |           |      |           |     |            |      |
| 83 | 2005-1102      | 北杜市    | 2   | 3.5            | 42           | 42         | 100.0 |           |      |           |     |            |      |
|    | 一般国道141号       |        |     |                |              |            |       |           |      |           |     |            |      |
| 84 | 2005-1103      | 北杜市    | 2   | 4.2            | 36           | 36         | 100.0 |           |      |           |     |            |      |
|    | 一般国道141号       |        |     |                |              |            |       |           |      |           |     |            |      |
| 85 | 2005-1104      | 北杜市    | 2   | 12.3           | 99           | 98         | 99.0  | 1         | 1.0  |           |     |            |      |
|    | 一般国道141号       |        |     |                |              |            |       |           |      |           |     |            |      |
| 86 | 2010-41140     | 北杜市    | 2   | 6.5            | 572          | 572        | 100.0 |           |      |           |     |            |      |
|    | 長坂・高根線         |        |     |                |              |            |       |           |      |           |     |            |      |
| 87 | 2010-61460     | 北杜市    | 2   | 3.3            | 372          | 346        | 93.0  |           |      | 26        | 7.0 |            |      |
|    | 須玉・中田線         |        |     |                |              |            |       |           |      |           |     |            |      |
| 88 | 2010-20        | 笛吹市    | 4   | 3.5            | 114          | 114        | 100.0 |           |      |           |     |            |      |
|    | 中央自動車道西宮線      |        |     |                |              |            |       |           |      |           |     |            |      |



平成25年度自動車騒音常時監視結果(面的評価)

| 番号  | 評価対象道路         |      | 車線数 | 評価区間延長<br>(km) | 住居等戸数<br>(戸) | 達成戸数・割合    |       |           |      |           |     |            |      |
|-----|----------------|------|-----|----------------|--------------|------------|-------|-----------|------|-----------|-----|------------|------|
|     | 評価区間番号(センサス番号) | 市名   |     |                |              | 昼夜間とも基準値以下 |       | 昼間のみ基準値以下 |      | 夜間のみ基準値以下 |     | 昼夜間とも基準値超過 |      |
|     | 路線名            |      |     |                |              | (戸)        | (%)   | (戸)       | (%)  | (戸)       | (%) | (戸)        | (%)  |
| 89  | 2010-10060     | 笛吹市  | 4   | 1.3            | 51           | 43         | 84.3  | 8         | 15.7 |           |     |            |      |
|     | 一般国道20号        |      |     |                |              |            |       |           |      |           |     |            |      |
| 90  | 2010-10360     | 笛吹市  | 3   | 3.3            | 34           | 25         | 73.5  |           |      | 2         | 5.9 | 7          | 20.6 |
|     | 一般国道137号(2)    |      |     |                |              |            |       |           |      |           |     |            |      |
| 91  | 2010-10400     | 笛吹市  | 2   | 3.3            | 133          | 130        | 97.7  |           |      | 1         | 0.8 | 2          | 1.5  |
|     | 一般国道137号       |      |     |                |              |            |       |           |      |           |     |            |      |
| 92  | 2010-10640     | 笛吹市  | 2   | 0.4            | 18           | 18         | 100.0 |           |      |           |     |            |      |
|     | 一般国道140号       |      |     |                |              |            |       |           |      |           |     |            |      |
| 93  | 2010-10650     | 笛吹市  | 2   | 2.7            | 3            | 3          | 100.0 |           |      |           |     |            |      |
|     | 一般国道140号       |      |     |                |              |            |       |           |      |           |     |            |      |
| 94  | 2010-10800     | 笛吹市  | 2   | 2.7            | 313          | 313        | 100.0 |           |      |           |     |            |      |
|     | 一般国道140号(2)    |      |     |                |              |            |       |           |      |           |     |            |      |
| 95  | 2010-10810     | 笛吹市  | 2   | 1.3            | 183          | 183        | 100.0 |           |      |           |     |            |      |
|     | 一般国道140号(2)    |      |     |                |              |            |       |           |      |           |     |            |      |
| 96  | 2010-41180     | 笛吹市  | 2   | 1.3            | 28           | 28         | 100.0 |           |      |           |     |            |      |
|     | 白井甲州線          |      |     |                |              |            |       |           |      |           |     |            |      |
| 97  | 2010-41190     | 笛吹市  | 2   | 4.9            | 298          | 298        | 100.0 |           |      |           |     |            |      |
|     | 白井甲州線          |      |     |                |              |            |       |           |      |           |     |            |      |
| 98  | 2010-41210     | 笛吹市  | 2   | 0.9            | 50           | 50         | 100.0 |           |      |           |     |            |      |
|     | 白井甲州線          |      |     |                |              |            |       |           |      |           |     |            |      |
| 99  | 2010-41310     | 笛吹市  | 2   | 6.5            | 125          | 125        | 100.0 |           |      |           |     |            |      |
|     | 笛吹市川三郷線        |      |     |                |              |            |       |           |      |           |     |            |      |
| 100 | 2010-60540     | 笛吹市  | 2   | 2.1            | 84           | 84         | 100.0 |           |      |           |     |            |      |
|     | 白井河原八田線(1)     |      |     |                |              |            |       |           |      |           |     |            |      |
| 101 | 2010-60550     | 笛吹市  | 2   | 0.6            | 55           | 55         | 100.0 |           |      |           |     |            |      |
|     | 白井河原八田線(2)     |      |     |                |              |            |       |           |      |           |     |            |      |
| 102 | 2010-60560     | 笛吹市  | 2   | 0.5            | 87           | 86         | 98.9  |           |      |           |     | 1          | 1.1  |
|     | 白井河原八田線(3)     |      |     |                |              |            |       |           |      |           |     |            |      |
| 103 | 2010-60570     | 笛吹市  | 2   | 3.3            | 589          | 589        | 100.0 |           |      |           |     |            |      |
|     | 白井河原八田線(5)     |      |     |                |              |            |       |           |      |           |     |            |      |
| 104 | 2010-60580     | 笛吹市  | 2   | 0.3            | 14           | 14         | 100.0 |           |      |           |     |            |      |
|     | 白井河原八田線(4)     |      |     |                |              |            |       |           |      |           |     |            |      |
| 105 | 2010-60670     | 笛吹市  | 2   | 0.4            | 71           | 71         | 100.0 |           |      |           |     |            |      |
|     | 石和温泉停車場松本線     |      |     |                |              |            |       |           |      |           |     |            |      |
| 106 | 2010-60700     | 笛吹市  | 2   | 5.9            | 149          | 149        | 100.0 |           |      |           |     |            |      |
|     | 鶯宿上曾根線         |      |     |                |              |            |       |           |      |           |     |            |      |
| 107 | 2010-60760     | 笛吹市  | 2   | 1.5            | 116          | 116        | 100.0 |           |      |           |     |            |      |
|     | 一宮山梨線          |      |     |                |              |            |       |           |      |           |     |            |      |
| 108 | 2005-1005      | 笛吹市  | 4   | 6.9            | 277          | 277        | 100.0 |           |      |           |     |            |      |
|     | 一般国道20号        |      |     |                |              |            |       |           |      |           |     |            |      |
| 109 | 2005-1047-1    | 笛吹市  | 2   | 1.0            | 1            | 1          | 100.0 |           |      |           |     |            |      |
|     | 一般国道137号       |      |     |                |              |            |       |           |      |           |     |            |      |
| 110 | 120            | 上野原市 | 4   | 0.6            | 56           | 55         | 98.2  | 1         | 1.8  |           |     |            |      |
|     | 中央自動車道富士吉田線    |      |     |                |              |            |       |           |      |           |     |            |      |

平成25年度自動車騒音常時監視結果(面的評価)

| 番号  | 評価対象道路         |      | 車線数 | 評価区間延長<br>(km) | 住居等戸数<br>(戸) | 達成戸数・割合    |       |           |      |           |     |            |      |
|-----|----------------|------|-----|----------------|--------------|------------|-------|-----------|------|-----------|-----|------------|------|
|     | 評価区間番号(センサス番号) | 市名   |     |                |              | 昼夜間とも基準値以下 |       | 昼間のみ基準値以下 |      | 夜間のみ基準値以下 |     | 昼夜間とも基準値超過 |      |
|     | 路線名            |      |     |                |              | (戸)        | (%)   | (戸)       | (%)  | (戸)       | (%) | (戸)        | (%)  |
| 111 | 41090          | 上野原市 | 2   | 4.9            | 96           | 96         | 100.0 |           |      |           |     |            |      |
|     | 大月上野原線         |      |     |                |              |            |       |           |      |           |     |            |      |
| 112 | 10             | 甲州市  | 4   | 4.2            | 14           | 14         | 100.0 |           |      |           |     |            |      |
|     | 中央自動車道西宮線      |      |     |                |              |            |       |           |      |           |     |            |      |
| 113 | 10610          | 甲州市  | 2   | 0.4            | 14           | 14         | 100.0 |           |      |           |     |            |      |
|     | 一般国道140号       |      |     |                |              |            |       |           |      |           |     |            |      |
| 114 | 10620          | 甲州市  | 2   | 0.2            | 2            | 2          | 100.0 |           |      |           |     |            |      |
|     | 一般国道140号       |      |     |                |              |            |       |           |      |           |     |            |      |
| 115 | 11090          | 甲州市  | 2   | 7.2            | 408          | 408        | 100.0 |           |      |           |     |            |      |
|     | 一般国道411号       |      |     |                |              |            |       |           |      |           |     |            |      |
| 116 | 11110          | 甲州市  | 2   | 2.5            | 136          | 136        | 100.0 |           |      |           |     |            |      |
|     | 一般国道411号       |      |     |                |              |            |       |           |      |           |     |            |      |
| 117 | 11130          | 甲州市  | 2   | 0.6            | 39           | 39         | 100.0 |           |      |           |     |            |      |
|     | 一般国道411号       |      |     |                |              |            |       |           |      |           |     |            |      |
| 118 | 1004           | 甲州市  | 2   | 2.9            | 188          | 95         | 50.5  | 68        | 36.2 |           |     | 25         | 13.3 |
|     | 一般国道20号        |      |     |                |              |            |       |           |      |           |     |            |      |
| 119 | 1135           | 甲州市  | 2   | 6.4            | 361          | 361        | 100.0 |           |      |           |     |            |      |
|     | 一般国道411号       |      |     |                |              |            |       |           |      |           |     |            |      |
| 120 | 1083           | 甲州市  | 2   | 0.8            | 20           | 20         | 100.0 |           |      |           |     |            |      |
|     | 一般国道140号       |      |     |                |              |            |       |           |      |           |     |            |      |
| 121 | 60480          | 甲州市  | 2   | 3.5            | 155          | 155        | 100.0 |           |      |           |     |            |      |
|     | 休息勝沼線          |      |     |                |              |            |       |           |      |           |     |            |      |
| 122 | 60510          | 甲州市  | 2   | 1.4            | 191          | 191        | 100.0 |           |      |           |     |            |      |
|     | 万力小屋敷線         |      |     |                |              |            |       |           |      |           |     |            |      |
| 123 | 4143           | 甲州市  | 2   | 0.4            | 92           | 91         | 98.9  |           |      | 1         | 1.1 |            |      |
|     | 塩山勝沼線          |      |     |                |              |            |       |           |      |           |     |            |      |
| 124 | 44023          | 甲州市  | 2   | 2.8            | 317          | 317        | 100.0 |           |      |           |     |            |      |
|     | 白井勝沼線          |      |     |                |              |            |       |           |      |           |     |            |      |
| 125 | 40             | 中央市  | 4   | 1.1            | 152          | 150        | 98.7  |           |      |           |     | 2          | 1.3  |
|     | 中央自動車道西宮線      |      |     |                |              |            |       |           |      |           |     |            |      |
| 126 | 40080          | 中央市  | 2   | 2.4            | 19           | 19         | 100.0 |           |      |           |     |            |      |
|     | 甲府市川三郷線        |      |     |                |              |            |       |           |      |           |     |            |      |
| 127 | 40630 40640    | 中央市  | 2   | 3.6            | 263          | 263        | 100.0 |           |      |           |     |            |      |
|     | 韮崎南アルプス中央線     |      |     |                |              |            |       |           |      |           |     |            |      |
| 128 | 41050 41060    | 中央市  | 2   | 2.8            | 54           | 54         | 100.0 |           |      |           |     |            |      |
|     | 甲府中央右左口線(1)    |      |     |                |              |            |       |           |      |           |     |            |      |
| 129 | 41080          | 中央市  | 2   | 0.8            | 7            | 7          | 100.0 |           |      |           |     |            |      |
|     | 甲府中央右左口線(2)    |      |     |                |              |            |       |           |      |           |     |            |      |

## 8 地盤沈下の状況(大気水質保全課)

## (1)一級水準測量調査結果

過去5年間における一級水準測量調査結果

| 番号 | 水準点<br>番号 | 所在地                      | 単位: mm         |                |                 |                |                 | 過去5年間の<br>最大沈下量 | 過去5年間の<br>平均沈下量 |
|----|-----------|--------------------------|----------------|----------------|-----------------|----------------|-----------------|-----------------|-----------------|
|    |           |                          | H 2 1          | H 2 2          | H 2 3           | H 2 4          | H 2 5           |                 |                 |
| 1  | 基準点       | 甲府市酒折町<br>酒折宮内           |                |                |                 |                |                 |                 |                 |
| 2  | 020-130   | 甲府市和戸町<br>森田運送店前         | -33.7<br>1.0   | -35.5<br>-1.8  | -36.5<br>-1.0   | -37.0<br>-0.5  | -38.4<br>-1.4   | -1.8            | -0.7            |
| 3  | 94        | 甲府市川田町<br>サンコーレ甲運前       | -101.2<br>-0.3 | -103.8<br>-2.6 | -104.9<br>-1.1  | -106.7<br>-1.8 | -109.6<br>-2.9  | -2.9            | -1.7            |
| 4  | NO.6      | 笛吹市石和町窪中島<br>神明神社内       | -76.4<br>0.4   | -78.5<br>-2.1  | -79.3<br>-0.8   | -81.4<br>-2.1  | -83.9<br>-2.5   | -2.5            | -1.4            |
| 5  | NO.5      | 笛吹市石和町唐柏<br>自動車税事務所内     | -101.7<br>1.7  | -105.4<br>-3.7 | -105.8<br>-0.4  | -108.1<br>-2.3 | -110.6<br>-2.5  | -3.7            | -1.4            |
| 6  | 55-1      | 笛吹市石和町小石和<br>石和中学校内      | -77.5<br>0.9   | -79.2<br>-1.7  | -83.8<br>-4.6   | -87.4<br>-3.6  | -90.8<br>-3.4   | -4.6            | -2.5            |
| 7  | 55-2      | 笛吹市石和町今井<br>富士見小学校内      | -122.4<br>0.3  | -123.8<br>-1.4 | -129.7<br>-5.9  | -134.9<br>-5.2 | -136.9<br>-2.0  | -5.9            | -2.8            |
| 8  | NO.4      | 甲府市上町<br>甲府市環境センター内      | -261.0<br>0.1  | -264.0<br>-3.0 | -270.4<br>-6.4  | -273.9<br>-3.5 | -276.8<br>-2.9  | -6.4            | -3.1            |
| 9  | 55-4      | 甲府市増坪町<br>能野神社内          | -83.5<br>2.6   | -85.0<br>-1.5  | -86.9<br>-1.9   | -89.1<br>-2.2  | -90.1<br>-1.0   | -2.2            | -0.8            |
| 10 | NO.9      | 甲府市里吉三丁目<br>里吉合庁地下水位観測井前 | -100.6<br>0.5  | -100.7<br>-0.1 | -102.6<br>-1.9  | -105.9<br>-3.3 | -117.3<br>-11.4 | -11.4           | -3.2            |
| 11 | 55-5      | 甲府市上阿原町<br>玉諸小学校内        | -30.1<br>-6.3  | -33.2<br>-3.1  | -34.0<br>-0.8   | -36.0<br>-2.0  | -36.7<br>-0.7   | -6.3            | -2.6            |
| 12 | 020-133   | 甲府市城東五丁目<br>萩原運送前        | -108.5<br>0.0  | -108.4<br>0.1  | -107.1<br>1.3   | -106.6<br>0.5  | -107.0<br>-0.4  | -0.4            | 0.3             |
| 13 | 55-3      | 甲府市落合町<br>機械金属工業団地事務所内   | -139.1<br>-1.8 | -143.0<br>-3.9 | -149.7<br>-6.7  | -155.2<br>-5.5 | -160.5<br>-5.3  | -6.7            | -4.6            |
| 14 | NO.3      | 甲府市上今井町<br>甲府市山城連絡所内     | -148.7<br>0.6  | -151.1<br>-2.4 | -154.5<br>-3.4  | -158.1<br>-3.6 | -159.4<br>-1.3  | -3.6            | -2.0            |
| 15 | 55-7      | 甲府市大里町<br>大里小学校内         | -127.6<br>2.0  | -131.4<br>-3.8 | -137.0<br>-5.6  | -140.7<br>-3.7 | -143.2<br>-2.5  | -5.6            | -2.7            |
| 16 | 91-1      | 中巨摩郡昭和町西条<br>カインズホーム前    | -112.0<br>1.2  | -113.3<br>-1.3 | -117.5<br>-4.2  | -119.6<br>-2.1 | -120.9<br>-1.3  | -4.2            | -1.5            |
| 17 | NO.7      | 甲府市下石田二丁目<br>市営南西第二団地内   | -95.5<br>3.2   | -97.1<br>-1.6  | -100.6<br>-3.5  | -102.4<br>-1.8 | -102.1<br>0.3   | -3.5            | -0.7            |
| 18 | 92        | 甲府市高畑三丁目<br>住吉神社内        | -31.0<br>2.9   | -32.3<br>-1.3  | -34.6<br>-2.3   | -35.6<br>-1.0  | -36.4<br>-0.8   | -2.3            | -0.5            |
| 19 | 92-1      | 甲府市中央一丁目<br>甲府商工会議所前     | -36.1<br>1.4   | -36.5<br>-0.4  | -37.0<br>-0.5   | -37.8<br>-0.8  | -37.9<br>-0.1   | -0.8            | -0.1            |
| 20 | NO.8      | 甲斐市玉川<br>県営玉川団地内         | -126.7<br>0.9  | -127.4<br>-0.7 | -132.5<br>-5.1  | -136.1<br>-3.6 | -138.1<br>-2.0  | -5.1            | -2.1            |
| 21 | 55-12     | 中巨摩郡昭和町飯喰<br>昭和町小花壇内     | 再設置<br>-       | -72.9<br>0.0   | -78.6<br>-5.7   | -82.6<br>-4.0  | -83.9<br>-1.3   | -5.7            | -2.8            |
| 22 | 55-13     | 甲斐市西八幡<br>峡中地区警察官待機宿舎内   | -41.6<br>1.8   | -41.0<br>0.6   | -47.3<br>-6.3   | -50.9<br>-3.6  | -50.0<br>0.9    | -6.3            | -1.3            |
| 23 | 55-14     | 甲斐市篠原<br>竜王中学校内          | -36.0<br>1.3   | -37.3<br>-1.3  | -40.2<br>-2.9   | -43.6<br>-3.4  | -43.1<br>0.5    | -3.4            | -1.2            |
| 24 | 020-140   | 甲斐市富竹新田<br>新町バス停前        | -40.2<br>0.8   | -41.7<br>-1.5  | -44.4<br>-2.7   | -47.1<br>-2.7  | -46.9<br>0.2    | -2.7            | -1.2            |
| 25 | 614       | 甲府市貫川一丁目<br>中北建設事務所      | -43.7<br>0.8   | -45.2<br>-1.5  | -47.4<br>-2.2   | -47.8<br>-0.4  | -49.5<br>-1.7   | -2.2            | -1.0            |
| 26 | 55-6      | 甲府市東下条町<br>山城南市営住宅内      | -117.6<br>2.0  | -120.7<br>-3.1 | -125.7<br>-5.0  | -129.6<br>-3.9 | -132.6<br>-3.0  | -5.0            | -2.6            |
| 27 | 55-9      | 甲府市大津町<br>甲府市浄化センター内     | -143.4<br>1.1  | -145.8<br>-2.4 | -154.8<br>-9.0  | -159.8<br>-5.0 | -162.5<br>-2.7  | -9.0            | -3.6            |
| 28 | NO.2      | 中央市成島<br>中央市玉穂庁舎内        | -167.9<br>2.6  | -169.8<br>-1.9 | -176.9<br>-7.1  | -179.2<br>-2.3 | -181.8<br>-2.6  | -7.1            | -2.3            |
| 29 | 55-10     | 中巨摩郡玉穂町一丁目<br>老人福祉センター内  | -107.3<br>2.9  | -111.9<br>-4.6 | -119.6<br>-7.7  | -122.4<br>-2.8 | -125.5<br>-3.1  | -7.7            | -3.1            |
| 30 | 55-11     | 中央市今福新田<br>ちびっこ広場内       | -118.0<br>2.4  | -122.3<br>-4.3 | -132.4<br>-10.1 | -137.0<br>-4.6 | -139.9<br>-2.9  | -10.1           | -3.9            |
| 31 | NO.1      | 中央市布施<br>田舎小学校内          | -139.6<br>3.4  | -141.2<br>-1.6 | -151.0<br>-9.8  | -153.5<br>-2.5 | -154.2<br>-0.7  | -9.8            | -2.2            |
| 32 | 90-1      | 中央市山之神<br>山神大権現内         | -113.4<br>1.0  | -116.8<br>-3.4 | -124.9<br>-8.1  | -128.2<br>-3.3 | -128.7<br>-0.5  | -8.1            | -2.9            |
| 33 | 55-8      | 中央市井之口<br>わかば幼稚園内        | -135.9<br>1.8  | -135.5<br>0.4  | -141.7<br>-6.2  | -145.4<br>-3.7 | -147.2<br>-1.8  | -6.2            | -1.9            |
| 34 | 91        | 中巨摩郡昭和町上河東<br>タイヤ専門店昭和   | -102.1<br>0.7  | -102.0<br>0.1  | -107.8<br>-5.8  | -111.8<br>-4.0 | -113.4<br>-1.6  | -5.8            | -2.1            |
| 35 | 93        | 甲府市城東五丁目<br>中村書店向い       | -27.2<br>-0.2  | -27.2<br>0.0   | -25.8<br>1.4    | -25.4<br>0.4   | -25.8<br>-0.4   | -0.4            | 0.2             |
| 36 | 93-1      | 甲府市酒折二丁目<br>山梨学院大学内      | -55.1<br>0.0   | -55.0<br>0.1   | -53.4<br>1.6    | -53.1<br>0.3   | -54.1<br>-1.0   | -1.0            | 0.2             |
| 37 | 615       | 甲府市寿町<br>寿宝公会堂横          | -16.4<br>1.3   | -17.4<br>-1.0  | -18.1<br>-0.7   | -19.1<br>-1.0  | -20.3<br>-1.2   | -1.2            | -0.5            |
| 38 | 6-1       | 中巨摩郡昭和町紙漕阿原<br>国母工業団地公園内 | -44.3<br>1.9   | -47.8<br>-3.5  | -52.9<br>-5.1   | -56.4<br>-3.5  | -58.4<br>-2.0   | -5.1            | -2.4            |

- :沈下を示す

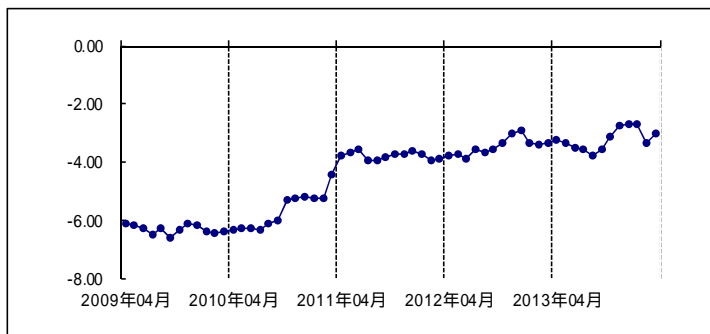
上段は観測開始からの累積の沈下量、下段は年度における沈下量を示す。

## (2) 地下水位観測結果

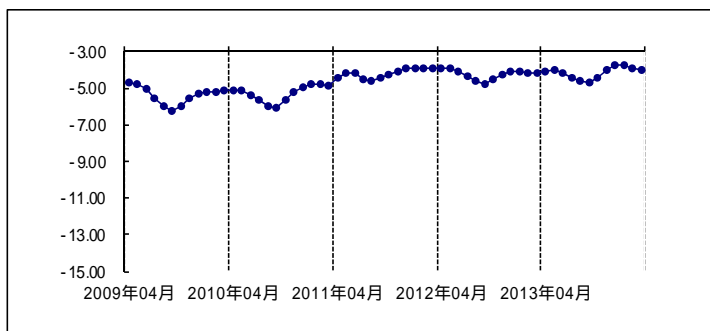
地下水位観測井所在地

| 番号 | 観測井名  | 所在地         | 深度(m) | 口径(mm) | ストレナ - (m)   |
|----|-------|-------------|-------|--------|--|
| 1  | 甲府1号井 | 甲府市里吉       | 130   | 100    | 112.5 ~ 118.0  |
| 2  | 甲府2号井 | 甲府市里吉       | 50    | 100    | 38.3 ~ 43.0  |
| 3  | 石和1号井 | 笛吹市石和町窪中島   | 100   | 50     | 87.0 ~ 97.8  |
| 4  | 石和2号井 | 笛吹市石和町窪中島   | 50    | 200    | 23.5 ~ 29.0  |
| 5  | 竜王1号井 | 甲斐市玉川       | 130   | 150    | 102.5 ~ 108.0  |
| 6  | 竜王2号井 | 甲斐市玉川       | 50    | 150    | 33.5 ~ 39.5  |
| 7  | 塩山井   | 甲州市上於曾      | 150   | 200    | 84.0 ~ 89.5 111.0 ~ 122.5<br>133.5 ~ 139.0 144.0 ~ 150.0 |
| 8  | 大泉井   | 北杜市大泉町谷戸泉郷  | 150   | 200    | 42.0 ~ 91.5 102.5 ~ 108.0                                |
| 9  | 河口湖井  | 富士河口湖町船津剣丸尾 | 104   | 300    | 49.0 ~ 52.0 54.5 ~ 67.0<br>68.5 ~ 98.5                   |
| 10 | 山梨井   | 山梨市一丁田中     | 100   | 250    | 61.7 ~ 77.8  |
| 11 | 甲府南井  | 甲府市中小河原     | 100   | 250    | 67.9 ~ 84.0  |
| 12 | 玉穂井   | 中央市成島       | 80    | 250    | 58.3 ~ 74.4  |
| 13 | 田富井   | 中央市布施       | 80    | 250    | 58.6 ~ 74.7  |

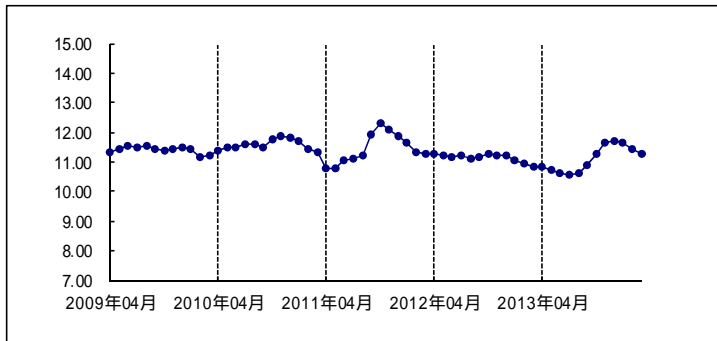
### 地下水位の変化



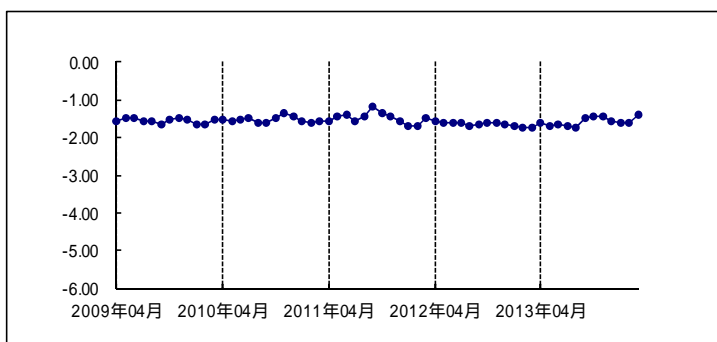
| (m)  |       |       |        |
|------|-------|-------|--------|
| 甲府1  | 年平均   | 年最高   | 年最低    |
| 04年度 | -9.36 | -6.68 | -11.99 |
| 05年度 | -6.48 | -5.40 | -7.67  |
| 06年度 | -6.58 | -5.75 | -7.62  |
| 07年度 | -6.83 | -5.95 | -7.52  |
| 08年度 | -6.49 | -5.10 | -7.55  |
| 09年度 | -6.33 | -6.21 | -7.00  |
| 10年度 | -5.69 | -3.49 | -6.90  |
| 11年度 | -3.78 | -3.23 | -4.49  |
| 12年度 | -3.47 | -2.53 | -4.25  |
| 13年度 | -3.22 | -2.34 | -4.26  |



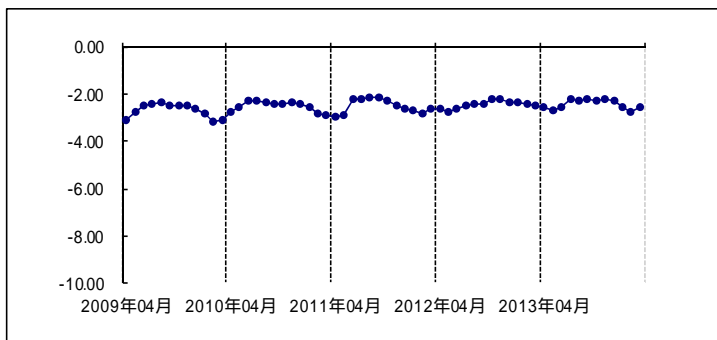
| 甲府2  | 年平均   | 年最高   | 年最低   |
|------|-------|-------|-------|
| 04年度 | -7.19 | -5.64 | -8.13 |
| 05年度 | -5.72 | -5.38 | -6.19 |
| 06年度 | -5.86 | -5.24 | -6.52 |
| 07年度 | -5.57 | -5.21 | -6.13 |
| 08年度 | -5.34 | -4.62 | -6.12 |
| 09年度 | -5.37 | -4.62 | -6.22 |
| 10年度 | -5.30 | -4.71 | -6.13 |
| 11年度 | -4.19 | -3.88 | -4.71 |
| 12年度 | -4.24 | -3.85 | -4.82 |
| 13年度 | -4.15 | -3.69 | -4.75 |



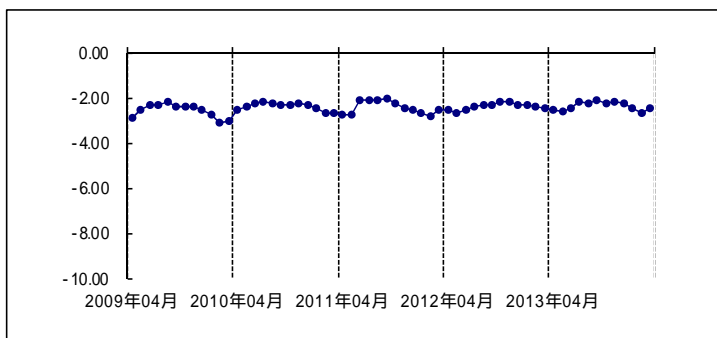
| 石和1  | 年平均   | 年最高   | 年最低   |
|------|-------|-------|-------|
| 04年度 | 11.33 | 13.30 | 10.34 |
| 05年度 | 11.04 | 12.40 | 10.49 |
| 06年度 | 11.04 | 11.78 | 10.58 |
| 07年度 | 11.43 | 11.89 | 10.95 |
| 08年度 | 11.54 | 12.03 | 10.94 |
| 09年度 | 11.41 | 11.80 | 11.01 |
| 10年度 | 11.59 | 12.10 | 10.86 |
| 11年度 | 11.45 | 12.93 | 10.61 |
| 12年度 | 11.14 | 11.49 | 10.77 |
| 13年度 | 11.09 | 12.23 | 10.36 |



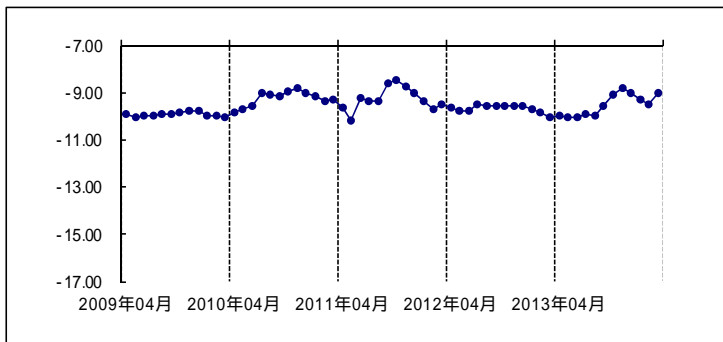
| 石和2  | 年平均   | 年最高   | 年最低   |
|------|-------|-------|-------|
| 04年度 | -1.53 | -0.78 | -1.83 |
| 05年度 | -1.69 | -1.40 | -1.91 |
| 06年度 | -1.69 | 0.00  | -1.93 |
| 07年度 | -1.60 | 0.00  | -1.88 |
| 08年度 | -1.56 | -1.29 | -1.77 |
| 09年度 | -1.55 | -1.31 | -1.76 |
| 10年度 | -1.53 | -1.16 | -1.79 |
| 11年度 | -1.49 | -1.00 | -1.81 |
| 12年度 | -1.65 | -1.42 | -1.83 |
| 13年度 | -1.58 | -1.09 | -1.97 |



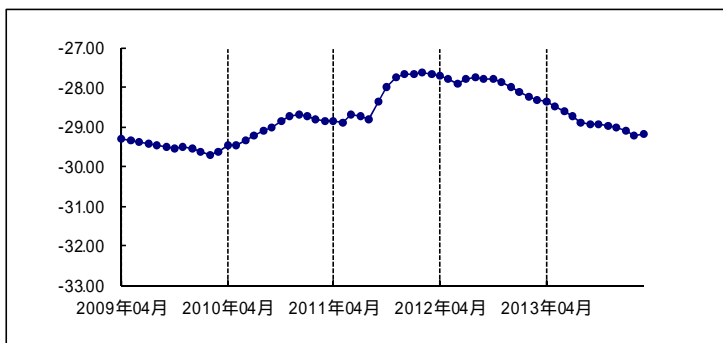
| 竜王1  | 年平均   | 年最高   | 年最低   |
|------|-------|-------|-------|
| 04年度 | -2.44 | -1.40 | -3.55 |
| 05年度 | -2.88 | -2.06 | -3.81 |
| 06年度 | -2.67 | -1.98 | -3.54 |
| 07年度 | -2.68 | -2.02 | -3.74 |
| 08年度 | -2.69 | -2.01 | -3.60 |
| 09年度 | -2.68 | -2.12 | -3.44 |
| 10年度 | -2.49 | -2.03 | -3.30 |
| 11年度 | -2.50 | -2.00 | -3.31 |
| 12年度 | -2.44 | -2.08 | -3.08 |
| 13年度 | -2.42 | -1.96 | -3.07 |



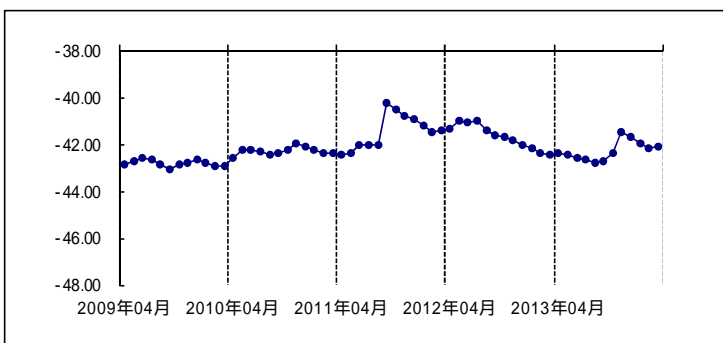
| 竜王2  | 年平均   | 年最高   | 年最低   |
|------|-------|-------|-------|
| 04年度 | -2.46 | -1.36 | -3.60 |
| 05年度 | -2.82 | -1.96 | -3.78 |
| 06年度 | -2.63 | -1.85 | -3.56 |
| 07年度 | -2.63 | -1.84 | -3.87 |
| 08年度 | -2.59 | -1.99 | -4.05 |
| 09年度 | -2.56 | -2.00 | -3.37 |
| 10年度 | -2.38 | -2.01 | -3.00 |
| 11年度 | -2.43 | -1.68 | -3.16 |
| 12年度 | -2.39 | -2.03 | -2.95 |
| 13年度 | -2.37 | -1.90 | -2.97 |



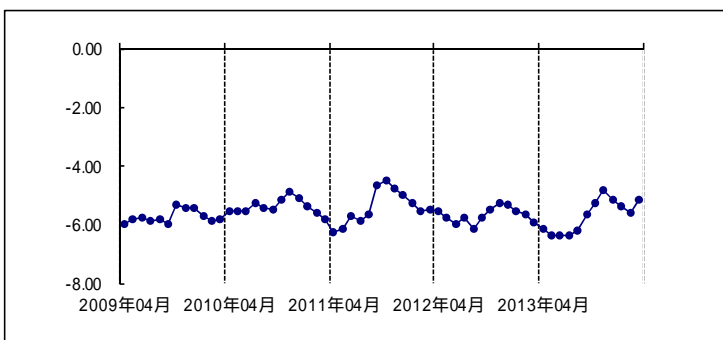
| 塩山   | 年平均    | 年最高   | 年最低    |
|------|--------|-------|--------|
| 04年度 | -9.37  | -8.24 | -10.39 |
| 05年度 | -9.90  | -9.14 | -11.10 |
| 06年度 | -10.13 | -9.12 | -11.64 |
| 07年度 | -9.92  | -8.47 | -11.38 |
| 08年度 | -9.34  | -7.71 | -10.98 |
| 09年度 | -9.93  | -9.40 | -10.94 |
| 10年度 | -9.25  | -8.08 | -10.30 |
| 11年度 | -9.26  | -7.88 | -11.05 |
| 12年度 | -9.68  | -9.09 | -10.60 |
| 13年度 | -9.54  | -8.23 | -10.80 |



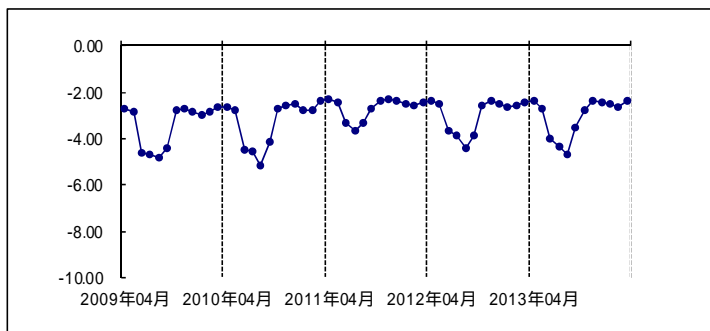
| 大泉   | 年平均    | 年最高    | 年最低    |
|------|--------|--------|--------|
| 04年度 | -28.35 | -27.01 | -28.79 |
| 05年度 | -28.57 | -27.82 | -29.18 |
| 06年度 | -29.39 | -29.10 | -29.59 |
| 07年度 | -29.67 | -29.50 | -29.90 |
| 08年度 | -29.39 | -29.07 | -29.88 |
| 09年度 | -29.51 | -29.21 | -29.79 |
| 10年度 | -29.02 | -28.58 | -29.55 |
| 11年度 | -28.24 | -27.48 | -28.97 |
| 12年度 | -27.93 | -27.50 | -28.40 |
| 13年度 | -28.87 | -28.17 | -29.29 |



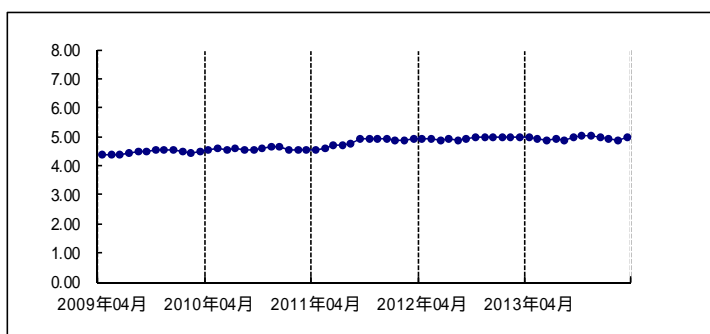
| 河口湖  | 年平均    | 年最高    | 年最低    |
|------|--------|--------|--------|
| 04年度 | -41.34 | -39.71 | -41.99 |
| 05年度 | -41.64 | -41.26 | -42.22 |
| 06年度 | -42.28 | -41.88 | -42.62 |
| 07年度 | -42.59 | -41.61 | -43.07 |
| 08年度 | -42.40 | -42.05 | -43.06 |
| 09年度 | -42.80 | -42.54 | -43.17 |
| 10年度 | -42.40 | -41.92 | -42.74 |
| 11年度 | -41.45 | -39.73 | -42.92 |
| 12年度 | -41.67 | -40.90 | -42.52 |
| 13年度 | -42.28 | -41.39 | -42.93 |



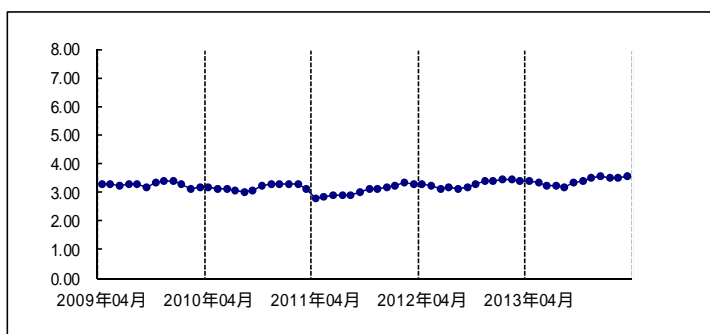
| 山梨市  | 年平均   | 年最高   | 年最低   |
|------|-------|-------|-------|
| 04年度 | -6.12 | -4.12 | -7.92 |
| 05年度 | -6.62 | -6.10 | -7.88 |
| 06年度 | -6.34 | -3.37 | -7.74 |
| 07年度 | -6.09 | -5.16 | -7.75 |
| 08年度 | -5.86 | -5.18 | -6.71 |
| 09年度 | -5.75 | -5.32 | -6.50 |
| 10年度 | -5.40 | -4.78 | -6.21 |
| 11年度 | -5.41 | -4.19 | -6.55 |
| 12年度 | -5.68 | -5.08 | -6.72 |
| 13年度 | -5.71 | -4.72 | -7.11 |



| 甲府南  | 年平均   | 年最高   | 年最低   |
|------|-------|-------|-------|
| 04年度 | -4.36 | -2.48 | -9.49 |
| 05年度 | -4.17 | -2.87 | -6.99 |
| 06年度 | -4.27 | -2.67 | -6.95 |
| 07年度 | -4.12 | -2.83 | -6.73 |
| 08年度 | -3.40 | -2.53 | -5.73 |
| 09年度 | -3.41 | -2.51 | -5.57 |
| 10年度 | -3.29 | -2.14 | -6.07 |
| 11年度 | -2.69 | -2.14 | -4.32 |
| 12年度 | -2.98 | -2.26 | -5.00 |
| 13年度 | -3.07 | -2.25 | -5.31 |



| 田富   | 年平均  | 年最高  | 年最低  |
|------|------|------|------|
| 04年度 | 4.04 | 4.39 | 2.60 |
| 05年度 | 4.04 | 4.26 | 3.80 |
| 06年度 | 4.14 | 4.33 | 3.97 |
| 07年度 | 4.14 | 4.37 | 3.93 |
| 08年度 | 4.35 | 4.51 | 2.29 |
| 09年度 | 4.47 | 4.64 | 4.33 |
| 10年度 | 4.58 | 4.70 | 4.48 |
| 11年度 | 4.81 | 5.03 | 4.48 |
| 12年度 | 4.94 | 5.04 | 4.80 |
| 13年度 | 4.94 | 5.13 | 4.79 |



| 玉穂   | 年平均  | 年最高  | 年最低  |
|------|------|------|------|
| 04年度 | 3.33 | 3.68 | 2.81 |
| 05年度 | 3.21 | 3.55 | 2.81 |
| 06年度 | 3.24 | 3.45 | 3.02 |
| 07年度 | 3.25 | 3.40 | 2.97 |
| 08年度 | 3.34 | 3.49 | 3.14 |
| 09年度 | 3.26 | 3.45 | 2.99 |
| 10年度 | 3.17 | 3.44 | 2.71 |
| 11年度 | 3.05 | 4.46 | 2.69 |
| 12年度 | 3.29 | 4.48 | 3.02 |
| 13年度 | 3.39 | 3.60 | 3.04 |