

甲府東高校 バス時刻表(R5. 4月現在)

行き(平日)



バス

敷島・甲府方面

甲府駅	①富士急バス 富士山駅行 (甲府駅発 5:50、7:40、8:10)	(6:00) (7:50) (8:20)	酒折宮前	徒歩 (所要時間3分)
敷島・甲府北部	②山梨交通 御所循環線(石和経由)御所行 (敷島営業所発7:00、(甲府駅7:20))	(7:32)		
敷島・甲府南部 境川・八代	③山梨交通 御所循環線(中道橋経由)敷島行 (敷島営業所発6:06、(甲府駅6:26)、(中道橋6:50))	(7:30)		

富士吉田・河口湖方面

富士吉田・河口湖(御坂)	④富士急バス 甲府駅行 (富士山駅発 6:30)、(河口湖駅6:38)	(7:46)	酒折駅入口	徒歩 (所要時間4分)
--------------	--	--------	-------	----------------

塩山・勝沼・芦川方面

芦川(御坂)	⑤笛吹市営バス 芦川線石和温泉駅行 (奈良原発6:50)	(7:21)	石和温泉	酒折駅	徒歩 (所要時間7分)
			石和温泉駅発		

【鉄道乗り換え】(7:36、7:52、8:05)→(7:39、7:55、8:09)

甲府東高校

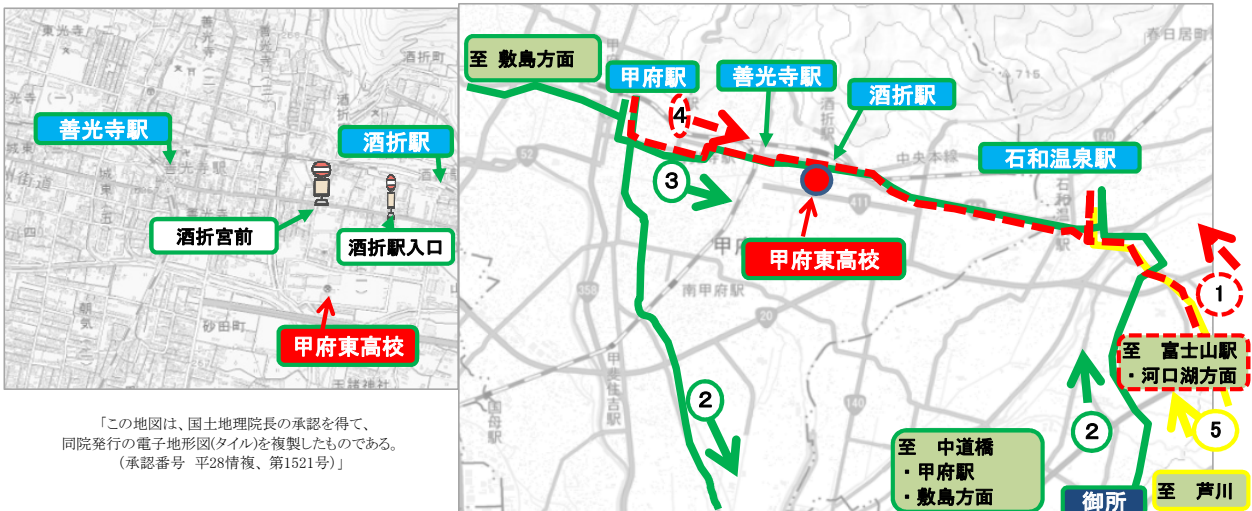
[参考] 鉄道

鉄道は、令和5年3月現在のダイヤを掲載しています。

甲府・韮崎方面	JR中央線(上り) 大月・高尾行き	(7:10) (7:25) (7:34)	酒折駅	徒歩 (所要時間7分)
塩山・大月方面	JR中央線(下り) 甲府・韮崎行き	(7:09) (7:39)		
甲府方面	JR身延線(上り) 鵜沢口・富士行き	(6:48) (7:21) (7:51)	善光寺駅	徒歩 (所要時間10分)
身延・富士方面	JR身延線(下り) 甲府行き	(6:55) (7:28) (7:40)		

甲府東高校

(駅・バス停地図)



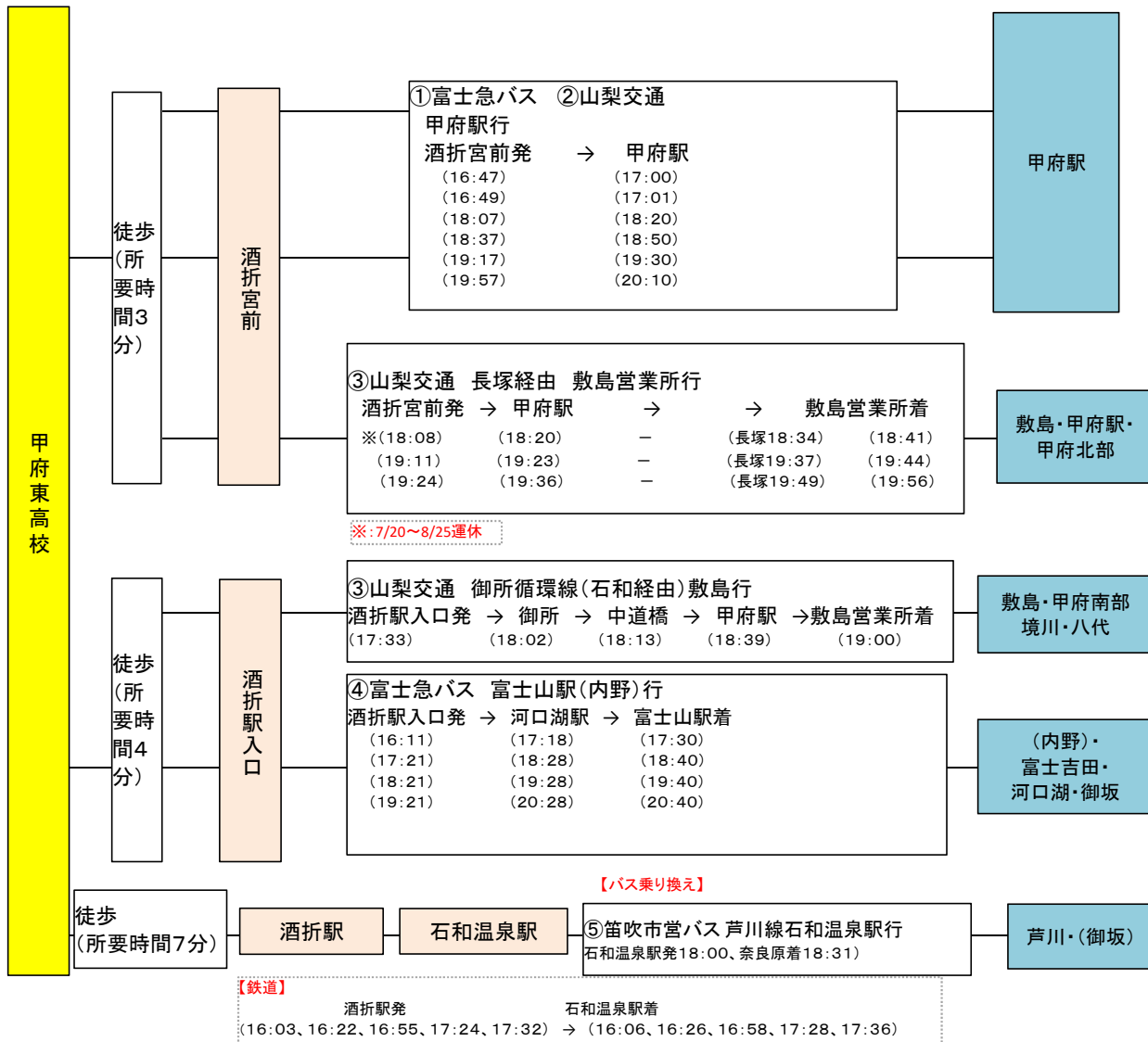
「この地図は、国土地理院長の承認を得て、同院発行の電子地形図(タイル)を複製したものである。(承認番号 平28情復、第1521号)」

※最新の時刻は鉄道・バス会社等にご確認ください。

帰り(平日)

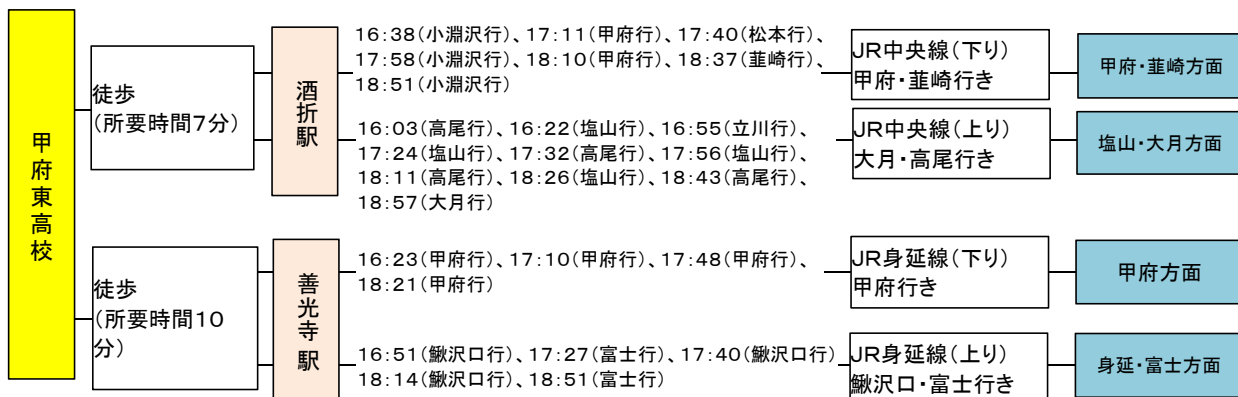


バス



【参考】鉄道

鉄道は、令和5年3月現在のダイヤを掲載しています(18時台まで掲載)



※最新の時刻は鉄道・バス会社等にご確認ください。