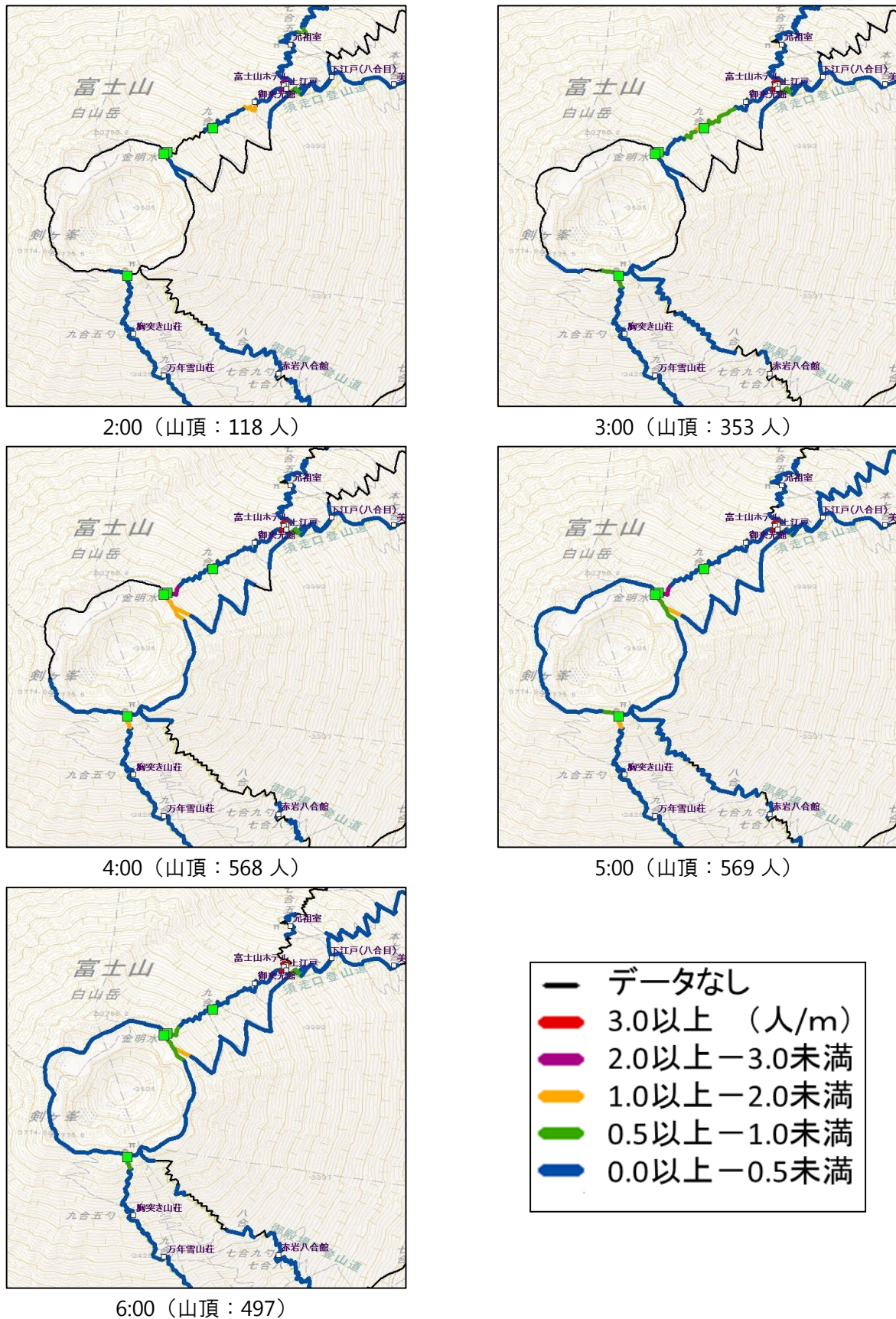


参考資料

(1) GPS ロガー調査関連資料・データ

■ 課題箇所（山頂付近）における登山者密度の時間推移（第1回、3~5回）

図表 御来光時刻前後の山頂付近の登山者の密度（第1回調査）



図表 御来光時刻前後の山頂付近の登山者の密度（第3回調査）



2:00 (山頂：276人)



3:00 (山頂：919人)



4:00 (山頂：1,431人)



5:00 (山頂：1,493)



6:00 (山頂：1,071)

図表 御来光時刻前後の山頂付近の登山者の密度（第4回調査）



2:00 (山頂：1,231人)



3:00 (山頂：1,577人)



4:00 (山頂：3,157人)



5:00 (山頂：3,744人)



6:00 (山頂：2,849人)

図表 御来光時刻前後の山頂付近の登山者の密度 (第5回調査)



2:00 (山頂 : 608 人)



3:00 (山頂 : 964 人)



4:00 (山頂 : 1,949 人)



5:00 (山頂 : 2,418 人)



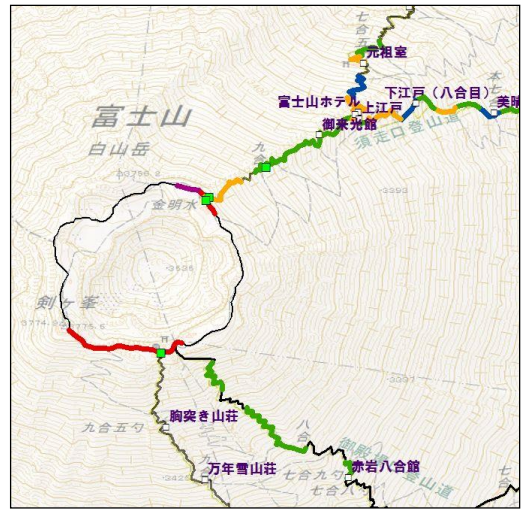
6:00 (山頂 : 1,122 人)

■ 課題箇所（山頂付近）における登山者速度の時間推移（第1回、3~5回）

図表 御来光時刻前後の山頂付近の速度（第1回調査）



2:00（山頂：118人）



3:00（山頂：353人）



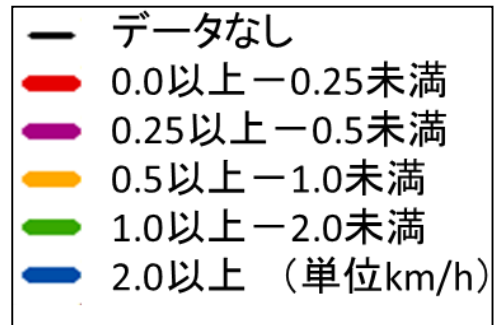
4:00（山頂：568人）



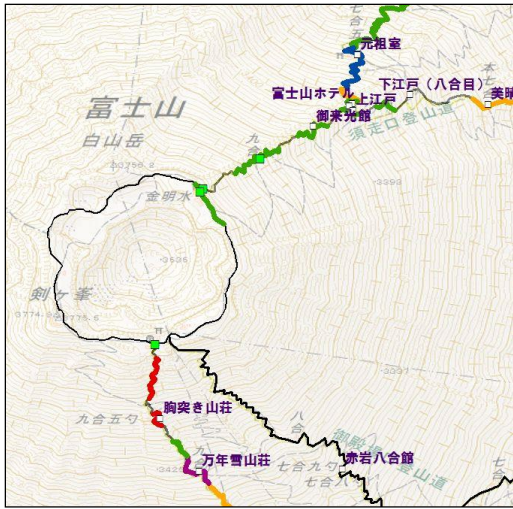
5:00（山頂：569人）



6:00（山頂：497）



図表 御来光時刻前後の山頂付近の登山者の速度（第3回調査）



2:00 (山頂：276人)



3:00 (山頂：919人)



4:00 (山頂：1,431人)



5:00 (山頂：1,493人)



6:00 (山頂：1,071人)

図表 御来光時刻前後の山頂付近の登山者の速度（第4回調査）



2:00 (山頂 : 1,231 人)



3:00 (山頂 : 1,577 人)



4:00 (山頂 : 3,157 人)



5:00 (山頂 : 3,744 人)



6:00 (山頂 : 2,849 人)

図表 御来光時刻前後の山頂付近の登山者の速度（第5回調査）



2:00 (山頂：608人)



3:00 (山頂：964人)



4:00 (山頂：1,949人)



5:00 (山頂：2,418人)



6:00 (山頂：1,122人)

■ GPS ロガーによる密度推定結果と定点カメラによる密度測定結果

本調査では、GPS ロガーを一部の登山者に持たせ、このロガーの測定の結果から、登山道における密度を推計している。ある特定の箇所においては、定点カメラによって実際の密度を測定している。ここでは、GPS ロガーによる密度の推定結果と、定点カメラによる実際の密度の測定結果の間に、どれほどの違いが生じているのかを検証する。

静岡側（富士宮ルート）の定点カメラ設置場所における密度

| 日時 | GPS ロガー (人/m) | 定点カメラ (人/m) |
|----------------|---------------|-------------|
| 2015/8/14 3:00 | 0.243 | 0 |
| 2015/8/14 3:30 | 0.232 | 0 |
| 2015/8/14 4:00 | 0.422 | 0.094 |
| 2015/8/14 4:30 | 0.629 | 0.396 |

※上記では、GPS ロガー・定点カメラどちらも、向こう 30 分間の平均密度を記載している。

静岡側（富士宮ルート）の定点カメラ設置場所における密度の平均値、最低値、最高値

| | GPS ロガー (人/m) | 定点カメラ (人/m) |
|----------------|---------------|-------------|
| 平均値(3:00~5:00) | 0.381 | 0.122 |
| 最低値(3:00~5:00) | 0.232 | 0.000 |
| 最高値(3:00~5:00) | 0.629 | 0.625 |

※上記では、GPS ロガーについては 3 : 00 ~ 5 : 00 の 30 分間ごとの平均密度の平均値、最低値、最高値を示しており、定点カメラは、向こう 5 分間の平均密度の平均値、最低値、最高値を示している。

山梨側（吉田・須走ルート）の定点カメラ設置場所における密度

| 日時 | GPS ロガー (人/m) | 定点カメラ (人/m) |
|----------------|---------------|-------------|
| 2015/8/14 3:00 | 2.506 | 1.744 |
| 2015/8/14 3:30 | 2.628 | 1.960 |
| 2015/8/14 4:00 | 1.142 | 0.941 |
| 2015/8/14 4:30 | 0.074 | 0.324 |

※上記では、GPS ロガー・定点カメラどちらも、向こう 30 分間の平均密度を記載している。

山梨側（吉田・須走ルート）の定点カメラ設置場所における密度の平均値、最低値、最高値

| | GPS ロガー (人/m) | 定点カメラ (人/m) |
|----------------|---------------|-------------|
| 平均値(3:00~5:00) | 1.587 | 1.193 |
| 最低値(3:00~5:00) | 0.074 | 0.000 |
| 最高値(3:00~5:00) | 2.628 | 2.500 |

※上記では、GPS ロガーについては 3 : 00 ~ 5 : 00 の 30 分間ごとの平均密度の平均値、最低値、最高値を示しており、定点カメラは、向こう 5 分間の平均密度の平均値、最低値、最高値を示している。

(2) 登山者アンケート関連資料・データ

① 富士宮口

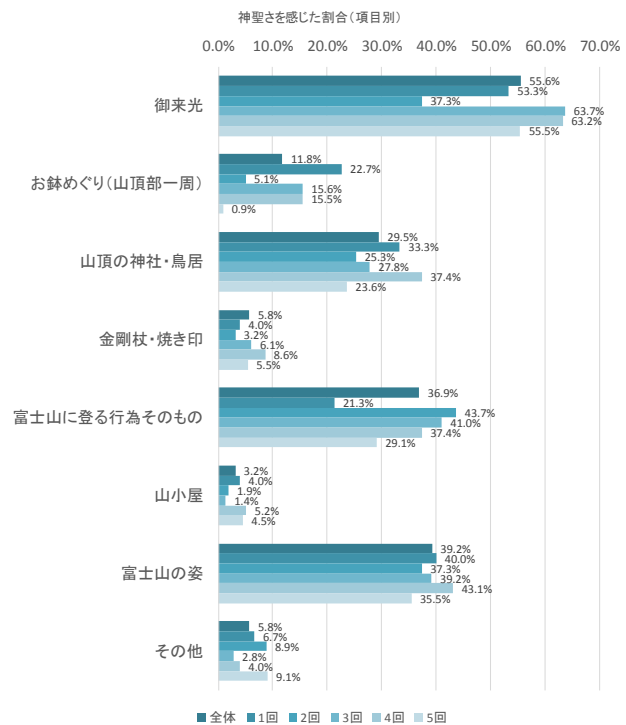
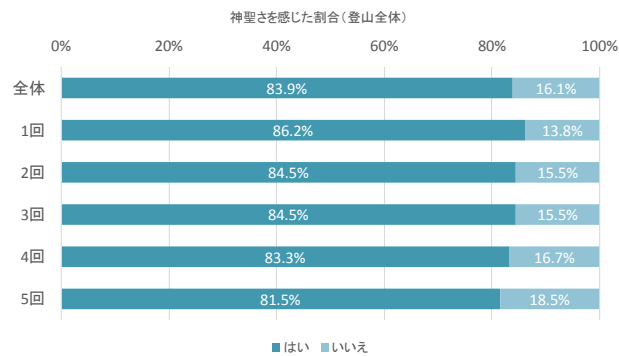
問1 富士山は、『信仰の対象』・『芸術の源泉』としての文化的価値が認められ、世界文化遺産に登録されました。富士山の『信仰の対象』としての側面についてお聞かせください。

(1) 今回の登山を通じて「富士山に神聖さを感じましたか。(〇はひとつ)」

| | 回答数 | | | | | | 回答割合 | | | | | | 回答割合(無回答を除く) | | | | | |
|-----|-----|----|-----|-----|-----|-----|--------|--------|--------|--------|--------|--------|--------------|-------|-------|-------|-------|-------|
| | 全体 | 1回 | 2回 | 3回 | 4回 | 5回 | 全体 | 1回 | 2回 | 3回 | 4回 | 5回 | 全体 | 1回 | 2回 | 3回 | 4回 | 5回 |
| はい | 729 | 75 | 158 | 212 | 174 | 110 | 83.6% | 86.2% | 84.0% | 84.1% | 82.9% | 81.5% | 83.9% | 86.2% | 84.5% | 84.5% | 83.3% | 81.5% |
| いいえ | 140 | 12 | 29 | 39 | 35 | 25 | 16.1% | 13.8% | 15.4% | 15.5% | 16.7% | 18.5% | 16.1% | 13.8% | 15.5% | 15.5% | 16.7% | 18.5% |
| 無回答 | 3 | 0 | 1 | 1 | 1 | 0 | 0.3% | 0.0% | 0.5% | 0.4% | 0.5% | 0.0% | | | | | | |
| 合計 | 872 | 87 | 188 | 252 | 210 | 135 | 100.0% | 100.0% | 100.0% | 100.0% | 100.0% | 100.0% | | | | | | |

(2) 今回の登山中、「富士山」の何に神聖さを感じましたか。(あてはまるものすべてに〇)

| | 回答数 | | | | | | 回答割合 | | | | | |
|-------------------|-----|----|-----|-----|-----|-----|--------|--------|--------|--------|--------|--------|
| | 全体 | 1回 | 2回 | 3回 | 4回 | 5回 | 全体 | 1回 | 2回 | 3回 | 4回 | 5回 |
| 御来光 | 405 | 40 | 59 | 135 | 110 | 61 | 55.6% | 53.3% | 37.3% | 63.7% | 63.2% | 55.5% |
| お鉢めぐり(山頂部一周) | 86 | 17 | 8 | 33 | 27 | 1 | 11.8% | 22.7% | 5.1% | 15.6% | 15.5% | 0.9% |
| 山頂の神社・鳥居 | 215 | 25 | 40 | 59 | 65 | 26 | 29.5% | 33.3% | 25.3% | 27.8% | 37.4% | 23.6% |
| 金剛杖・焼き印 | 42 | 3 | 5 | 13 | 15 | 6 | 5.8% | 4.0% | 3.2% | 6.1% | 8.6% | 5.5% |
| 富士山に登る行為そのもの | 269 | 16 | 69 | 87 | 65 | 32 | 36.9% | 21.3% | 43.7% | 41.0% | 37.4% | 29.1% |
| 山小屋 | 23 | 3 | 3 | 3 | 9 | 5 | 3.2% | 4.0% | 1.9% | 1.4% | 5.2% | 4.5% |
| 富士山の姿 | 286 | 30 | 59 | 83 | 75 | 39 | 39.2% | 40.0% | 37.3% | 39.2% | 43.1% | 35.5% |
| その他 | 42 | 5 | 14 | 6 | 7 | 10 | 5.8% | 6.7% | 8.9% | 2.8% | 4.0% | 9.1% |
| 合計(問1(1)で「はい」と回答) | 729 | 75 | 158 | 212 | 174 | 110 | 100.0% | 100.0% | 100.0% | 100.0% | 100.0% | 100.0% |



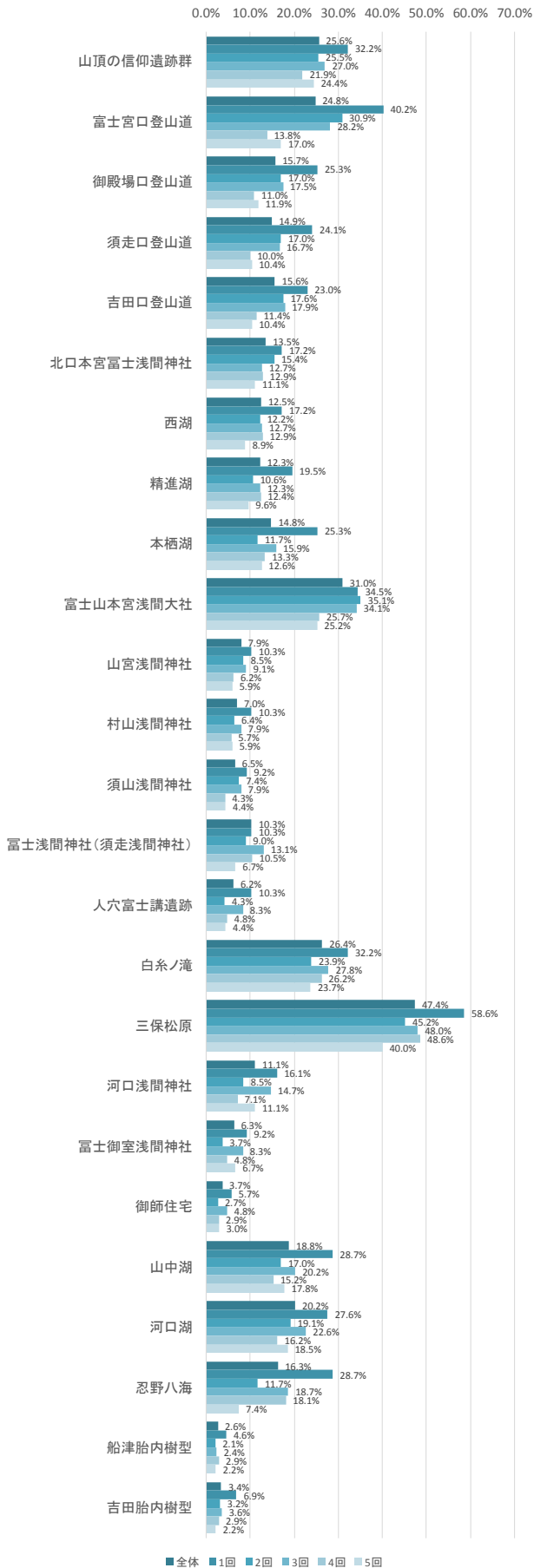
問2 世界遺産には富士山の山だけでなく、山麓の神社や湖・滝なども登録されています。下の表で、世界遺産だと知っていたものをお聞かせください。(あてはまるものすべてに○)

| | 回答数 | | | | | | 回答割合 | | | | | |
|----------------|-----|----|-----|-----|-----|-----|--------|--------|--------|--------|--------|--------|
| | 全体 | 1回 | 2回 | 3回 | 4回 | 5回 | 全体 | 1回 | 2回 | 3回 | 4回 | 5回 |
| 山頂の信仰遺跡群 | 223 | 28 | 48 | 68 | 46 | 33 | 25.6% | 32.2% | 25.5% | 27.0% | 21.9% | 24.4% |
| 富士宮口登山道 | 216 | 35 | 58 | 71 | 29 | 23 | 24.8% | 40.2% | 30.9% | 28.2% | 13.8% | 17.0% |
| 御殿場口登山道 | 137 | 22 | 32 | 44 | 23 | 16 | 15.7% | 25.3% | 17.0% | 17.5% | 11.0% | 11.9% |
| 須走口登山道 | 130 | 21 | 32 | 42 | 21 | 14 | 14.9% | 24.1% | 17.0% | 16.7% | 10.0% | 10.4% |
| 吉田口登山道 | 136 | 20 | 33 | 45 | 24 | 14 | 15.6% | 23.0% | 17.6% | 17.9% | 11.4% | 10.4% |
| 北口本宮富士浅間神社 | 118 | 15 | 29 | 32 | 27 | 15 | 13.5% | 17.2% | 15.4% | 12.7% | 12.9% | 11.1% |
| 西湖 | 109 | 15 | 23 | 32 | 27 | 12 | 12.5% | 17.2% | 12.2% | 12.7% | 12.9% | 8.9% |
| 精進湖 | 107 | 17 | 20 | 31 | 26 | 13 | 12.3% | 19.5% | 10.6% | 12.3% | 12.4% | 9.6% |
| 本栖湖 | 129 | 22 | 22 | 40 | 28 | 17 | 14.8% | 25.3% | 11.7% | 15.9% | 13.3% | 12.6% |
| 富士山本宮浅間大社 | 270 | 30 | 66 | 86 | 54 | 34 | 31.0% | 34.5% | 35.1% | 34.1% | 25.7% | 25.2% |
| 山宮浅間神社 | 69 | 9 | 16 | 23 | 13 | 8 | 7.9% | 10.3% | 8.5% | 9.1% | 6.2% | 5.9% |
| 村山浅間神社 | 61 | 9 | 12 | 20 | 12 | 8 | 7.0% | 10.3% | 6.4% | 7.9% | 5.7% | 5.9% |
| 須山浅間神社 | 57 | 8 | 14 | 20 | 9 | 6 | 6.5% | 9.2% | 7.4% | 7.9% | 4.3% | 4.4% |
| 富士浅間神社(須走浅間神社) | 90 | 9 | 17 | 33 | 22 | 9 | 10.3% | 10.3% | 9.0% | 13.1% | 10.5% | 6.7% |
| 人穴富士講遺跡 | 54 | 9 | 8 | 21 | 10 | 6 | 6.2% | 10.3% | 4.3% | 8.3% | 4.8% | 4.4% |
| 白糸ノ滝 | 230 | 28 | 45 | 70 | 55 | 32 | 26.4% | 32.2% | 23.9% | 27.8% | 26.2% | 23.7% |
| 三保松原 | 413 | 51 | 85 | 121 | 102 | 54 | 47.4% | 58.6% | 45.2% | 48.0% | 48.6% | 40.0% |
| 河口浅間神社 | 97 | 14 | 16 | 37 | 15 | 15 | 11.1% | 16.1% | 8.5% | 14.7% | 7.1% | 11.1% |
| 富士御室浅間神社 | 55 | 8 | 7 | 21 | 10 | 9 | 6.3% | 9.2% | 3.7% | 8.3% | 4.8% | 6.7% |
| 御師住宅 | 32 | 5 | 5 | 12 | 6 | 4 | 3.7% | 5.7% | 2.7% | 4.8% | 2.9% | 3.0% |
| 山中湖 | 164 | 25 | 32 | 51 | 32 | 24 | 18.8% | 28.7% | 17.0% | 20.2% | 15.2% | 17.8% |
| 河口湖 | 176 | 24 | 36 | 57 | 34 | 25 | 20.2% | 27.6% | 19.1% | 22.6% | 16.2% | 18.5% |
| 忍野八海 | 142 | 25 | 22 | 47 | 38 | 10 | 16.3% | 28.7% | 11.7% | 18.7% | 18.1% | 7.4% |
| 船津胎内樹型 | 23 | 4 | 4 | 6 | 6 | 3 | 2.6% | 4.6% | 2.1% | 2.4% | 2.9% | 2.2% |
| 吉田胎内樹型 | 30 | 6 | 6 | 9 | 6 | 3 | 3.4% | 6.9% | 3.2% | 3.6% | 2.9% | 2.2% |
| 合計 | 872 | 87 | 188 | 252 | 210 | 135 | 100.0% | 100.0% | 100.0% | 100.0% | 100.0% | 100.0% |

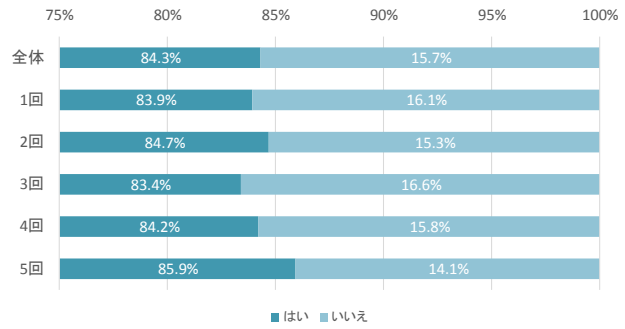
問8(3) 次回は、問2で挙げた、世界遺産に登録されている山麓の神社や湖・滝などに訪問してみたいですか。(○はひとつ)

| | 回答数 | | | | | | 回答割合 | | | | | | 回答割合(無回答を除く) | | | | | |
|-----|-----|----|-----|-----|-----|-----|--------|--------|--------|--------|--------|--------|--------------|-------|-------|-------|-------|-------|
| | 全体 | 1回 | 2回 | 3回 | 4回 | 5回 | 全体 | 1回 | 2回 | 3回 | 4回 | 5回 | 全体 | 1回 | 2回 | 3回 | 4回 | 5回 |
| はい | 726 | 73 | 155 | 206 | 176 | 116 | 83.3% | 83.9% | 82.4% | 81.7% | 83.8% | 85.9% | 84.3% | 83.9% | 84.7% | 83.4% | 84.2% | 85.9% |
| いいえ | 135 | 14 | 28 | 41 | 33 | 19 | 15.5% | 16.1% | 14.9% | 16.3% | 15.7% | 14.1% | 15.7% | 16.1% | 15.3% | 16.6% | 15.8% | 14.1% |
| 無回答 | 11 | 0 | 5 | 5 | 1 | 0 | 1.3% | 0.0% | 2.7% | 2.0% | 0.5% | 0.0% | | | | | | |
| 合計 | 872 | 87 | 188 | 252 | 210 | 135 | 100.0% | 100.0% | 100.0% | 100.0% | 100.0% | 100.0% | | | | | | |

各構成資産の世界遺産としての認知

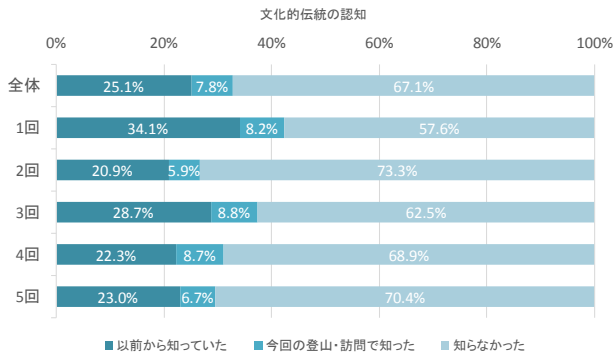


次回以降の周辺遺産への訪問意向



問3 富士山に登る前に、山麓の神社や湖・滝などをお参りして身を清めてから富士登山をすることが、富士登山の文化的伝統であることを知っていましたか。(〇はひとつ)

| | 回答数 | | | | | | 回答割合 | | | | | | 回答割合(無回答を除く) | | | | | |
|--------------|-----|----|-----|-----|-----|-----|--------|--------|--------|--------|--------|--------|--------------|-------|-------|-------|-------|-------|
| | 全体 | 1回 | 2回 | 3回 | 4回 | 5回 | 全体 | 1回 | 2回 | 3回 | 4回 | 5回 | 全体 | 1回 | 2回 | 3回 | 4回 | 5回 |
| 以前から知っていた | 217 | 29 | 39 | 72 | 46 | 31 | 24.9% | 33.3% | 20.7% | 28.6% | 21.9% | 23.0% | 25.1% | 34.1% | 20.9% | 28.7% | 22.3% | 23.0% |
| 今回の登山・訪問で知った | 67 | 7 | 11 | 22 | 18 | 9 | 7.7% | 8.0% | 5.9% | 8.7% | 8.6% | 6.7% | 7.8% | 8.2% | 5.9% | 8.8% | 8.7% | 6.7% |
| 知らなかった | 580 | 49 | 137 | 157 | 142 | 95 | 66.5% | 56.3% | 72.9% | 62.3% | 67.6% | 70.4% | 67.1% | 57.6% | 73.3% | 62.5% | 68.9% | 70.4% |
| 無回答 | 8 | 2 | 1 | 1 | 4 | 0 | 0.9% | 2.3% | 0.5% | 0.4% | 1.9% | 0.0% | | | | | | |
| 合計 | 872 | 87 | 188 | 252 | 210 | 135 | 100.0% | 100.0% | 100.0% | 100.0% | 100.0% | 100.0% | | | | | | |



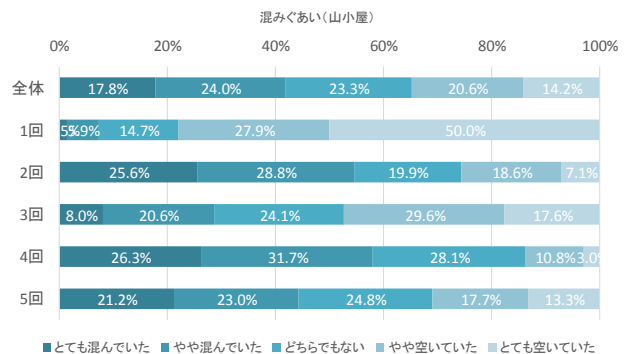
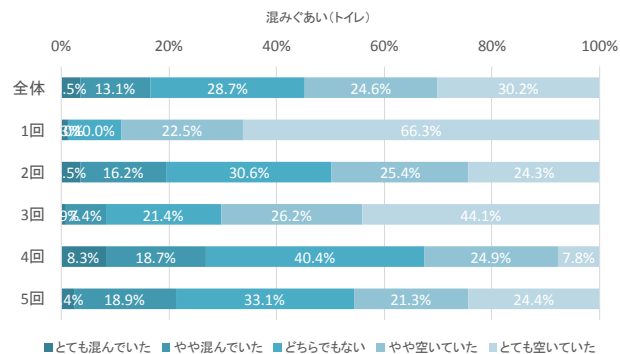
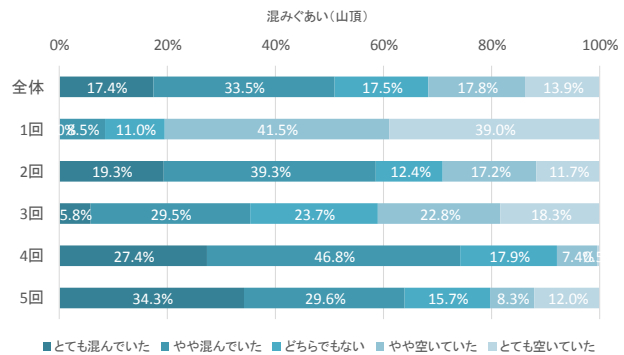
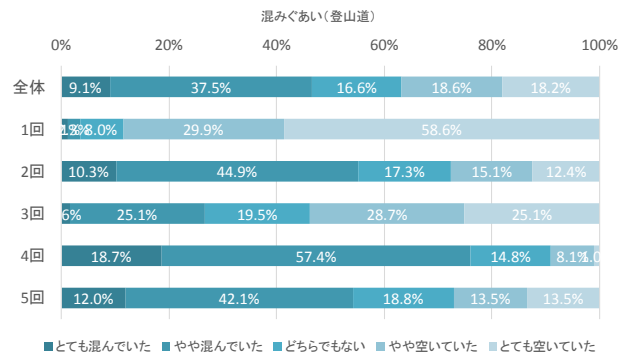
問4(1) 今回の富士登山における混みぐあいを教えてください。(○はそれぞれひとつ)

| 登山道 | 回答数 | | | | | 回答割合 | | | | | 回答割合(無回答を除く) | | | | | | | |
|--------------|-----|----|-----|-----|-----|------|--------|--------|--------|--------|--------------|--------|-------|-------|-------|-------|-------|-------|
| | 全体 | 1回 | 2回 | 3回 | 4回 | 5回 | 全体 | 1回 | 2回 | 3回 | 4回 | 5回 | 全体 | 1回 | 2回 | 3回 | 4回 | 5回 |
| とても混んでいた | 79 | 1 | 19 | 4 | 39 | 16 | 9.1% | 1.1% | 10.1% | 1.6% | 18.6% | 11.9% | 9.1% | 1.1% | 10.3% | 1.6% | 18.7% | 12.0% |
| やや混んでいた | 324 | 2 | 83 | 63 | 120 | 56 | 37.2% | 2.3% | 44.1% | 25.0% | 57.1% | 41.5% | 37.5% | 2.3% | 44.9% | 25.1% | 57.4% | 42.1% |
| どちらでもない | 144 | 7 | 32 | 49 | 31 | 25 | 16.5% | 8.0% | 17.0% | 19.4% | 14.8% | 18.5% | 16.6% | 8.0% | 17.3% | 19.5% | 14.8% | 18.8% |
| やや空いていた | 161 | 26 | 28 | 72 | 17 | 18 | 18.5% | 29.9% | 14.9% | 28.6% | 8.1% | 13.3% | 18.6% | 29.9% | 15.1% | 28.7% | 8.1% | 13.5% |
| とても空いていた | 157 | 51 | 23 | 63 | 2 | 18 | 18.0% | 58.6% | 12.2% | 25.0% | 1.0% | 13.3% | 18.2% | 58.6% | 12.4% | 25.1% | 1.0% | 13.5% |
| 覚えていない・見ていない | 2 | 0 | 1 | 0 | 0 | 1 | 0.2% | 0.0% | 0.5% | 0.0% | 0.0% | 0.7% | | | | | | |
| 無回答 | 5 | 0 | 2 | 1 | 1 | 1 | 0.6% | 0.0% | 1.1% | 0.4% | 0.5% | 0.7% | | | | | | |
| 合計 | 872 | 87 | 188 | 252 | 210 | 135 | 100.0% | 100.0% | 100.0% | 100.0% | 100.0% | 100.0% | | | | | | |

| 山頂 | 回答数 | | | | | 回答割合 | | | | | 回答割合(無回答を除く) | | | | | | | |
|--------------|-----|----|-----|-----|-----|------|--------|--------|--------|--------|--------------|--------|-------|-------|-------|-------|-------|-------|
| | 全体 | 1回 | 2回 | 3回 | 4回 | 5回 | 全体 | 1回 | 2回 | 3回 | 4回 | 5回 | 全体 | 1回 | 2回 | 3回 | 4回 | 5回 |
| とても混んでいた | 130 | 0 | 28 | 13 | 52 | 37 | 14.9% | 0.0% | 14.9% | 5.2% | 24.8% | 27.4% | 17.4% | 0.0% | 19.3% | 5.8% | 27.4% | 34.3% |
| やや混んでいた | 251 | 7 | 57 | 66 | 89 | 32 | 28.8% | 8.0% | 30.3% | 26.2% | 42.4% | 23.7% | 33.5% | 8.5% | 39.3% | 29.5% | 46.8% | 29.6% |
| どちらでもない | 131 | 9 | 18 | 53 | 34 | 17 | 15.0% | 10.3% | 9.6% | 21.0% | 16.2% | 12.6% | 17.5% | 11.0% | 12.4% | 23.7% | 17.9% | 15.7% |
| やや空いていた | 133 | 34 | 25 | 51 | 14 | 9 | 15.3% | 39.1% | 13.3% | 20.2% | 6.7% | 6.7% | 17.8% | 41.5% | 17.2% | 22.8% | 7.4% | 8.3% |
| とても空いていた | 104 | 32 | 17 | 41 | 1 | 13 | 11.9% | 36.8% | 9.0% | 16.3% | 0.5% | 9.6% | 13.9% | 39.0% | 11.7% | 18.3% | 0.5% | 12.0% |
| 覚えていない・見ていない | 107 | 3 | 40 | 25 | 15 | 24 | 12.3% | 3.4% | 21.3% | 9.9% | 7.1% | 17.8% | | | | | | |
| 無回答 | 16 | 2 | 3 | 3 | 5 | 3 | 1.8% | 2.3% | 1.6% | 1.2% | 2.4% | 2.2% | | | | | | |
| 合計 | 872 | 87 | 188 | 252 | 210 | 135 | 100.0% | 100.0% | 100.0% | 100.0% | 100.0% | 100.0% | | | | | | |

| トイレ | 回答数 | | | | | 回答割合 | | | | | 回答割合(無回答を除く) | | | | | | | |
|--------------|-----|----|-----|-----|-----|------|--------|--------|--------|--------|--------------|--------|-------|-------|-------|-------|-------|-------|
| | 全体 | 1回 | 2回 | 3回 | 4回 | 5回 | 全体 | 1回 | 2回 | 3回 | 4回 | 5回 | 全体 | 1回 | 2回 | 3回 | 4回 | 5回 |
| とても混んでいた | 28 | 1 | 6 | 2 | 16 | 3 | 3.2% | 1.1% | 3.2% | 0.8% | 7.6% | 2.2% | 3.5% | 1.3% | 3.5% | 0.9% | 8.3% | 2.4% |
| やや混んでいた | 105 | 0 | 28 | 17 | 36 | 24 | 12.0% | 0.0% | 14.9% | 6.7% | 17.1% | 17.8% | 13.1% | 0.0% | 16.2% | 7.4% | 18.7% | 18.9% |
| どちらでもない | 230 | 8 | 53 | 49 | 78 | 42 | 26.4% | 9.2% | 28.2% | 19.4% | 37.1% | 31.1% | 28.7% | 10.0% | 30.6% | 21.4% | 40.4% | 33.1% |
| やや空いていた | 197 | 18 | 44 | 60 | 48 | 27 | 22.6% | 20.7% | 23.4% | 23.8% | 22.9% | 20.0% | 24.6% | 22.5% | 25.4% | 26.2% | 24.9% | 21.3% |
| とても空いていた | 242 | 53 | 42 | 101 | 15 | 31 | 27.8% | 60.9% | 22.3% | 40.1% | 7.1% | 23.0% | 30.2% | 66.3% | 24.3% | 44.1% | 7.8% | 24.4% |
| 覚えていない・見ていない | 62 | 7 | 13 | 20 | 14 | 8 | 7.1% | 8.0% | 6.9% | 7.9% | 6.7% | 5.9% | | | | | | |
| 無回答 | 8 | 0 | 2 | 3 | 3 | 0 | 0.9% | 0.0% | 1.1% | 1.2% | 1.4% | 0.0% | | | | | | |
| 合計 | 872 | 87 | 188 | 252 | 210 | 135 | 100.0% | 100.0% | 100.0% | 100.0% | 100.0% | 100.0% | | | | | | |

| 山小屋 | 回答数 | | | | | 回答割合 | | | | | 回答割合(無回答を除く) | | | | | | | |
|--------------|-----|----|-----|-----|-----|------|--------|--------|--------|--------|--------------|--------|-------|-------|-------|-------|-------|-------|
| | 全体 | 1回 | 2回 | 3回 | 4回 | 5回 | 全体 | 1回 | 2回 | 3回 | 4回 | 5回 | 全体 | 1回 | 2回 | 3回 | 4回 | 5回 |
| とても混んでいた | 125 | 1 | 40 | 16 | 44 | 24 | 14.3% | 1.1% | 21.3% | 6.3% | 21.0% | 17.8% | 17.8% | 1.5% | 25.6% | 8.0% | 26.3% | 21.2% |
| やや混んでいた | 169 | 4 | 45 | 41 | 53 | 26 | 19.4% | 4.6% | 23.9% | 16.3% | 25.2% | 19.3% | 24.0% | 5.9% | 28.8% | 20.6% | 31.7% | 23.0% |
| どちらでもない | 164 | 10 | 31 | 48 | 47 | 28 | 18.8% | 11.5% | 16.5% | 19.0% | 22.4% | 20.7% | 23.3% | 14.7% | 19.9% | 24.1% | 28.1% | 24.8% |
| やや空いていた | 145 | 19 | 29 | 59 | 18 | 20 | 16.6% | 21.8% | 15.4% | 23.4% | 8.6% | 14.8% | 20.6% | 27.9% | 18.6% | 29.6% | 10.8% | 17.7% |
| とても空いていた | 100 | 34 | 11 | 35 | 5 | 15 | 11.5% | 39.1% | 5.9% | 13.9% | 2.4% | 11.1% | 14.2% | 50.0% | 7.1% | 17.6% | 3.0% | 13.3% |
| 覚えていない・見ていない | 157 | 18 | 29 | 50 | 39 | 21 | 18.0% | 20.7% | 15.4% | 19.8% | 18.6% | 15.6% | | | | | | |
| 無回答 | 12 | 1 | 3 | 3 | 4 | 1 | 1.4% | 1.1% | 1.6% | 1.2% | 1.9% | 0.7% | | | | | | |
| 合計 | 872 | 87 | 188 | 252 | 210 | 135 | 100.0% | 100.0% | 100.0% | 100.0% | 100.0% | 100.0% | | | | | | |



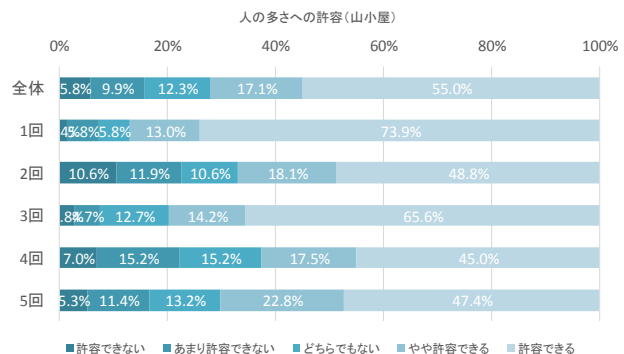
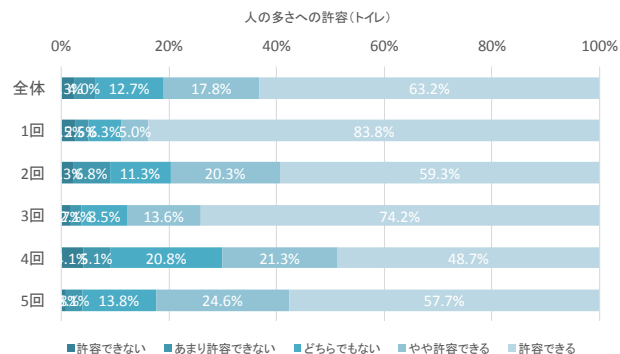
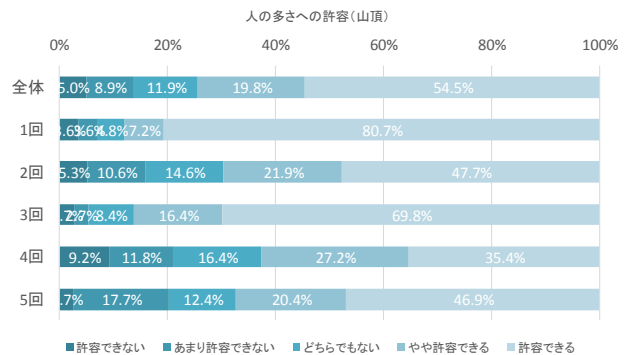
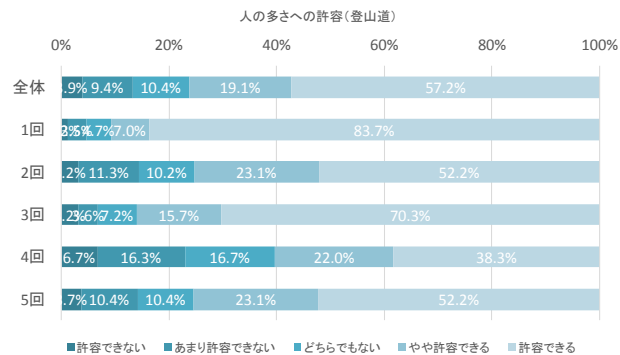
問4(2) 今回の富士山の人の多さは許容できる範囲でしたか。(〇はそれぞれひとつ)

| 登山道 | 回答数 | | | | | 回答割合 | | | | | 回答割合(無回答を除く) | | | | | | | |
|-------------|-----|----|-----|-----|-----|------|--------|--------|--------|--------|--------------|--------|-------|-------|-------|-------|-------|-------|
| | 全体 | 1回 | 2回 | 3回 | 4回 | 5回 | 全体 | 1回 | 2回 | 3回 | 4回 | 5回 | 全体 | 1回 | 2回 | 3回 | 4回 | 5回 |
| 許容できない | 34 | 1 | 6 | 8 | 14 | 5 | 3.9% | 1.1% | 3.2% | 3.2% | 6.7% | 3.7% | 3.9% | 1.2% | 3.2% | 3.2% | 6.7% | 3.7% |
| あまり許容できない | 81 | 3 | 21 | 9 | 34 | 14 | 9.3% | 3.4% | 11.2% | 3.6% | 16.2% | 10.4% | 9.4% | 3.5% | 11.3% | 3.6% | 16.3% | 10.4% |
| どちらでもない | 90 | 4 | 19 | 18 | 35 | 14 | 10.3% | 4.6% | 10.1% | 7.1% | 16.7% | 10.4% | 10.4% | 4.7% | 10.2% | 7.2% | 16.7% | 10.4% |
| やや許容できる | 165 | 6 | 43 | 39 | 46 | 31 | 18.9% | 6.9% | 22.9% | 15.5% | 21.9% | 23.0% | 19.1% | 7.0% | 23.1% | 15.7% | 22.0% | 23.1% |
| 許容できる | 494 | 72 | 97 | 175 | 80 | 70 | 56.7% | 82.8% | 51.6% | 69.4% | 38.1% | 51.9% | 57.2% | 83.7% | 52.2% | 70.3% | 38.3% | 52.2% |
| 分からない・見ていない | 4 | 0 | 1 | 2 | 0 | 1 | 0.5% | 0.0% | 0.5% | 0.8% | 0.0% | 0.7% | | | | | | |
| 無回答 | 4 | 1 | 1 | 1 | 1 | 0 | 0.5% | 1.1% | 0.5% | 0.4% | 0.5% | 0.0% | | | | | | |
| 合計 | 872 | 87 | 188 | 252 | 210 | 135 | 100.0% | 100.0% | 100.0% | 100.0% | 100.0% | 100.0% | | | | | | |

| 山頂 | 回答数 | | | | | 回答割合 | | | | | 回答割合(無回答を除く) | | | | | | | |
|-------------|-----|----|-----|-----|-----|------|--------|--------|--------|--------|--------------|--------|-------|-------|-------|-------|-------|-------|
| | 全体 | 1回 | 2回 | 3回 | 4回 | 5回 | 全体 | 1回 | 2回 | 3回 | 4回 | 5回 | 全体 | 1回 | 2回 | 3回 | 4回 | 5回 |
| 許容できない | 38 | 3 | 8 | 6 | 18 | 3 | 4.4% | 3.4% | 4.3% | 2.4% | 8.6% | 2.2% | 5.0% | 3.6% | 5.3% | 2.7% | 9.2% | 2.7% |
| あまり許容できない | 68 | 3 | 16 | 6 | 23 | 20 | 7.8% | 3.4% | 8.5% | 2.4% | 11.0% | 14.8% | 8.9% | 3.6% | 10.6% | 2.7% | 11.8% | 17.7% |
| どちらでもない | 91 | 4 | 22 | 19 | 32 | 14 | 10.4% | 4.6% | 11.7% | 7.5% | 15.2% | 10.4% | 11.9% | 4.8% | 14.6% | 8.4% | 16.4% | 12.4% |
| やや許容できる | 152 | 6 | 33 | 37 | 53 | 23 | 17.4% | 6.9% | 17.6% | 14.7% | 25.2% | 17.0% | 19.8% | 7.2% | 21.9% | 16.4% | 27.2% | 20.4% |
| 許容できる | 418 | 67 | 72 | 157 | 69 | 53 | 47.9% | 77.0% | 38.3% | 62.3% | 32.9% | 39.3% | 54.5% | 80.7% | 47.7% | 69.8% | 35.4% | 46.9% |
| 分からない・見ていない | 91 | 3 | 34 | 23 | 12 | 19 | 10.4% | 3.4% | 18.1% | 9.1% | 5.7% | 14.1% | | | | | | |
| 無回答 | 14 | 1 | 3 | 4 | 3 | 3 | 1.6% | 1.1% | 1.6% | 1.6% | 1.4% | 2.2% | | | | | | |
| 合計 | 872 | 87 | 188 | 252 | 210 | 135 | 100.0% | 100.0% | 100.0% | 100.0% | 100.0% | 100.0% | | | | | | |

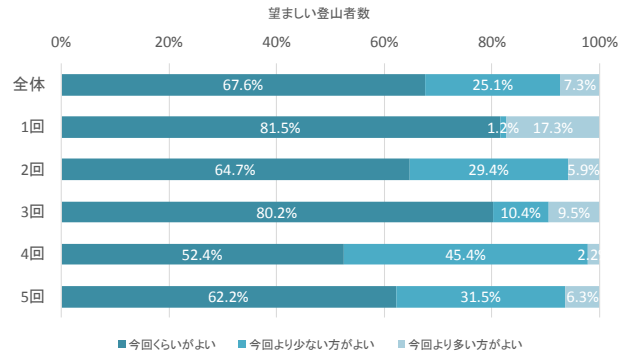
| トイレ | 回答数 | | | | | 回答割合 | | | | | 回答割合(無回答を除く) | | | | | | | |
|-------------|-----|----|-----|-----|-----|------|--------|--------|--------|--------|--------------|--------|-------|-------|-------|-------|-------|-------|
| | 全体 | 1回 | 2回 | 3回 | 4回 | 5回 | 全体 | 1回 | 2回 | 3回 | 4回 | 5回 | 全体 | 1回 | 2回 | 3回 | 4回 | 5回 |
| 許容できない | 19 | 2 | 4 | 4 | 8 | 1 | 2.2% | 2.3% | 2.1% | 1.6% | 3.8% | 0.7% | 2.3% | 2.5% | 2.3% | 1.7% | 4.1% | 0.8% |
| あまり許容できない | 33 | 2 | 12 | 5 | 10 | 4 | 3.8% | 2.3% | 6.4% | 2.0% | 4.8% | 3.0% | 4.0% | 2.5% | 6.8% | 2.1% | 5.1% | 3.1% |
| どちらでもない | 104 | 5 | 20 | 20 | 41 | 18 | 11.9% | 5.7% | 10.6% | 7.9% | 19.5% | 13.3% | 12.7% | 6.3% | 11.3% | 8.5% | 20.8% | 13.8% |
| やや許容できる | 146 | 4 | 36 | 32 | 42 | 32 | 16.7% | 4.6% | 19.1% | 12.7% | 20.0% | 23.7% | 17.8% | 5.0% | 20.3% | 13.6% | 21.3% | 24.6% |
| 許容できる | 518 | 67 | 105 | 175 | 96 | 75 | 59.4% | 77.0% | 55.9% | 69.4% | 45.7% | 55.6% | 63.2% | 83.8% | 59.3% | 74.2% | 48.7% | 57.7% |
| 分からない・見ていない | 45 | 6 | 9 | 13 | 12 | 5 | 5.2% | 6.9% | 4.8% | 5.2% | 5.7% | 3.7% | | | | | | |
| 無回答 | 7 | 1 | 2 | 3 | 1 | 0 | 0.8% | 1.1% | 1.1% | 1.2% | 0.5% | 0.0% | | | | | | |
| 合計 | 872 | 87 | 188 | 252 | 210 | 135 | 100.0% | 100.0% | 100.0% | 100.0% | 100.0% | 100.0% | | | | | | |

| 山小屋 | 回答数 | | | | | 回答割合 | | | | | 回答割合(無回答を除く) | | | | | | | |
|-------------|-----|----|-----|-----|-----|------|--------|--------|--------|--------|--------------|--------|-------|-------|-------|-------|-------|-------|
| | 全体 | 1回 | 2回 | 3回 | 4回 | 5回 | 全体 | 1回 | 2回 | 3回 | 4回 | 5回 | 全体 | 1回 | 2回 | 3回 | 4回 | 5回 |
| 許容できない | 42 | 1 | 17 | 6 | 12 | 6 | 4.8% | 1.1% | 9.0% | 2.4% | 5.7% | 4.4% | 5.8% | 1.4% | 10.6% | 2.8% | 7.0% | 5.3% |
| あまり許容できない | 72 | 4 | 19 | 10 | 26 | 13 | 8.3% | 4.6% | 10.1% | 4.0% | 12.4% | 9.6% | 9.9% | 5.8% | 11.9% | 4.7% | 15.2% | 11.4% |
| どちらでもない | 89 | 4 | 17 | 27 | 26 | 15 | 10.2% | 4.6% | 9.0% | 10.7% | 12.4% | 11.1% | 12.3% | 5.8% | 10.6% | 12.7% | 15.2% | 13.2% |
| やや許容できる | 124 | 9 | 29 | 30 | 30 | 26 | 14.2% | 10.3% | 15.4% | 11.9% | 14.3% | 19.3% | 17.1% | 13.0% | 18.1% | 14.2% | 17.5% | 22.8% |
| 許容できる | 399 | 51 | 78 | 139 | 77 | 54 | 45.8% | 58.6% | 41.5% | 55.2% | 36.7% | 40.0% | 55.0% | 73.9% | 48.8% | 65.6% | 45.0% | 47.4% |
| 分からない・見ていない | 135 | 17 | 25 | 36 | 37 | 20 | 15.5% | 19.5% | 13.3% | 14.3% | 17.6% | 14.8% | | | | | | |
| 無回答 | 11 | 1 | 3 | 4 | 2 | 1 | 1.3% | 1.1% | 1.6% | 1.6% | 1.0% | 0.7% | | | | | | |
| 合計 | 872 | 87 | 188 | 252 | 210 | 135 | 100.0% | 100.0% | 100.0% | 100.0% | 100.0% | 100.0% | | | | | | |



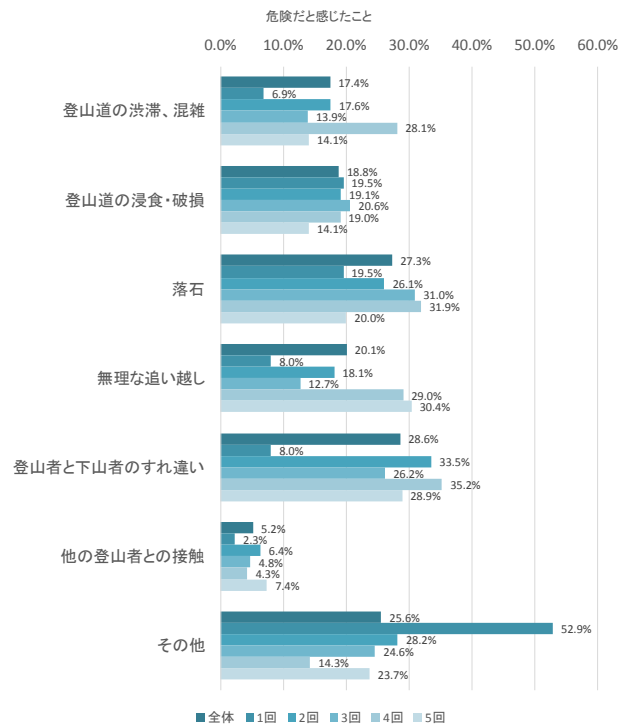
問4(4)富士山の望ましい登山者数は、今回と比べてどの程度がよいと考えますか。(〇はひとつ)

| | 回答数 | | | | | | 回答割合 | | | | | | 回答割合(無回答を除く) | | | | | | |
|-------------|-----|----|-----|-----|-----|-----|--------|--------|--------|--------|--------|--------|--------------|-------|-------|-------|-------|-------|--|
| | 全体 | 1回 | 2回 | 3回 | 4回 | 5回 | 全体 | 1回 | 2回 | 3回 | 4回 | 5回 | 全体 | 1回 | 2回 | 3回 | 4回 | 5回 | |
| 今回くらいがよい | 520 | 66 | 110 | 178 | 97 | 69 | 59.6% | 75.9% | 58.5% | 70.6% | 46.2% | 51.1% | 67.6% | 81.5% | 64.7% | 80.2% | 52.4% | 62.2% | |
| 今回より少ない方がよい | 193 | 1 | 50 | 23 | 84 | 35 | 22.1% | 1.1% | 26.6% | 9.1% | 40.0% | 25.9% | 25.1% | 1.2% | 29.4% | 10.4% | 45.4% | 31.5% | |
| 今回より多い方がよい | 56 | 14 | 10 | 21 | 4 | 7 | 6.4% | 16.1% | 5.3% | 8.3% | 1.9% | 5.2% | 7.3% | 17.3% | 5.9% | 9.5% | 2.2% | 6.3% | |
| わからない | 100 | 6 | 17 | 29 | 24 | 24 | 11.5% | 6.9% | 9.0% | 11.5% | 11.4% | 17.8% | | | | | | | |
| 無回答 | 3 | 0 | 1 | 1 | 1 | 0 | 0.3% | 0.0% | 0.5% | 0.4% | 0.5% | 0.0% | | | | | | | |
| 合計 | 872 | 87 | 188 | 252 | 210 | 135 | 100.0% | 100.0% | 100.0% | 100.0% | 100.0% | 100.0% | | | | | | | |



問5(1)今回の富士登山で、あなた自身が危険だと感じたことについてお聞かせください。(あてはまるものすべてに〇)

| | 回答数 | | | | | | 回答割合 | | | | | |
|--------------|-----|----|-----|-----|-----|-----|--------|--------|--------|--------|--------|--------|
| | 全体 | 1回 | 2回 | 3回 | 4回 | 5回 | 全体 | 1回 | 2回 | 3回 | 4回 | 5回 |
| 登山道の渋滞・混雑 | 152 | 6 | 33 | 35 | 59 | 19 | 17.4% | 6.9% | 17.6% | 13.9% | 28.1% | 14.1% |
| 登山道の浸食・破損 | 164 | 17 | 36 | 52 | 40 | 19 | 18.8% | 19.5% | 19.1% | 20.6% | 19.0% | 14.1% |
| 落石 | 238 | 17 | 49 | 78 | 67 | 27 | 27.3% | 19.5% | 26.1% | 31.0% | 31.9% | 20.0% |
| 無理な追い越し | 175 | 7 | 34 | 32 | 61 | 41 | 20.1% | 8.0% | 18.1% | 12.7% | 29.0% | 30.4% |
| 登山者と下山者のすれ違い | 249 | 7 | 63 | 66 | 74 | 39 | 28.6% | 8.0% | 33.5% | 26.2% | 35.2% | 28.9% |
| 他の登山者との接触 | 45 | 2 | 12 | 12 | 9 | 10 | 5.2% | 2.3% | 6.4% | 4.8% | 4.3% | 7.4% |
| その他 | 223 | 46 | 53 | 62 | 30 | 32 | 25.6% | 52.9% | 28.2% | 24.6% | 14.3% | 23.7% |
| 合計 | 872 | 87 | 188 | 252 | 210 | 135 | 100.0% | 100.0% | 100.0% | 100.0% | 100.0% | 100.0% |



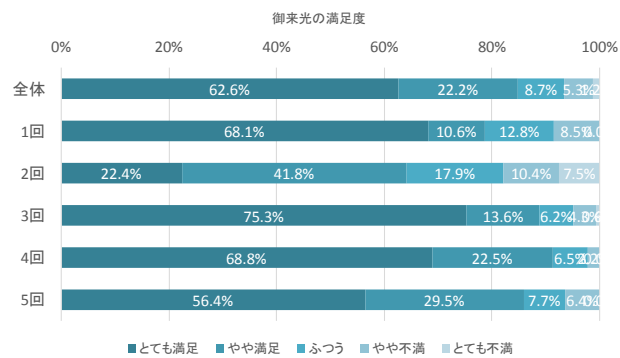
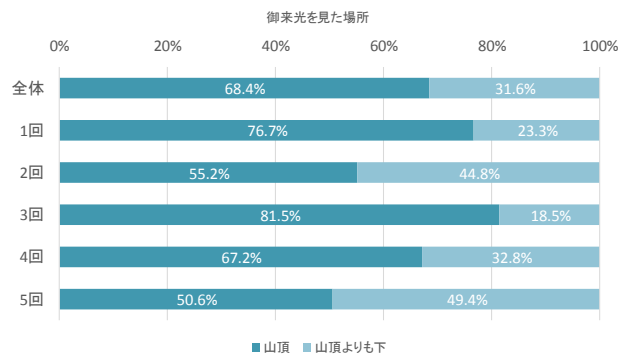
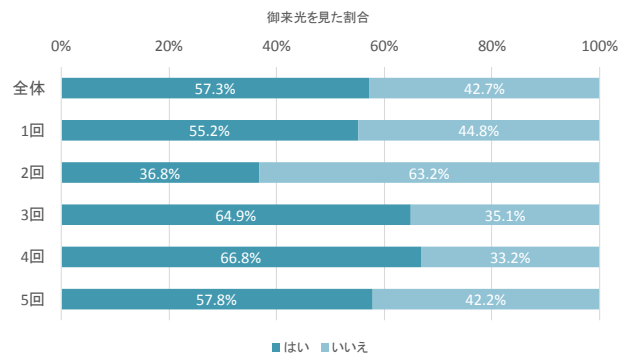
問6(1)あなたは今回の登山で「御来光」を見ましたか。(〇はひとつ)

| | 回答数 | | | | | | 回答割合 | | | | | | 回答割合(無回答を除く) | | | | | |
|-----|-----|----|-----|-----|-----|-----|--------|--------|--------|--------|--------|--------|--------------|-------|-------|-------|-------|-------|
| | 全体 | 1回 | 2回 | 3回 | 4回 | 5回 | 全体 | 1回 | 2回 | 3回 | 4回 | 5回 | 全体 | 1回 | 2回 | 3回 | 4回 | 5回 |
| はい | 496 | 48 | 68 | 163 | 139 | 78 | 56.9% | 55.2% | 36.2% | 64.7% | 66.2% | 57.8% | 57.3% | 55.2% | 36.8% | 64.9% | 66.8% | 57.8% |
| いいえ | 370 | 39 | 117 | 88 | 69 | 57 | 42.4% | 44.8% | 62.2% | 34.9% | 32.9% | 42.2% | 42.7% | 44.8% | 63.2% | 35.1% | 33.2% | 42.2% |
| 無回答 | 6 | 0 | 3 | 1 | 2 | 0 | 0.7% | 0.0% | 1.6% | 0.4% | 1.0% | 0.0% | | | | | | |
| 合計 | 872 | 87 | 188 | 252 | 210 | 135 | 100.0% | 100.0% | 100.0% | 100.0% | 100.0% | 100.0% | | | | | | |

(2)御来光を見た場所と満足度をお聞かせください。(見た場所に✓/満足度いずれかひとつに〇)

| 見た場所 | 回答数 | | | | | | 回答割合 | | | | | | 回答割合(無回答を除く) | | | | | |
|-------------------|-----|----|----|-----|-----|----|--------|--------|--------|--------|--------|--------|--------------|-------|-------|-------|-------|-------|
| | 全体 | 1回 | 2回 | 3回 | 4回 | 5回 | 全体 | 1回 | 2回 | 3回 | 4回 | 5回 | 全体 | 1回 | 2回 | 3回 | 4回 | 5回 |
| 山頂 | 329 | 33 | 37 | 128 | 92 | 39 | 66.3% | 68.8% | 54.4% | 78.5% | 66.2% | 50.0% | 68.4% | 76.7% | 55.2% | 81.5% | 67.2% | 50.6% |
| 山頂よりも下 | 152 | 10 | 30 | 29 | 45 | 38 | 30.6% | 20.8% | 44.1% | 17.8% | 32.4% | 48.7% | 31.6% | 23.3% | 44.8% | 18.5% | 32.8% | 49.4% |
| 無回答 | 15 | 5 | 1 | 6 | 2 | 1 | 3.0% | 10.4% | 1.5% | 3.7% | 1.4% | 1.3% | | | | | | |
| 合計(問6(1)で「はい」と回答) | 496 | 48 | 68 | 163 | 139 | 78 | 100.0% | 100.0% | 100.0% | 100.0% | 100.0% | 100.0% | | | | | | |

| 満足度 | 回答数 | | | | | | 回答割合 | | | | | | 回答割合(無回答を除く) | | | | | |
|-------------------|-----|----|----|-----|-----|----|--------|--------|--------|--------|--------|--------|--------------|-------|-------|-------|-------|-------|
| | 全体 | 1回 | 2回 | 3回 | 4回 | 5回 | 全体 | 1回 | 2回 | 3回 | 4回 | 5回 | 全体 | 1回 | 2回 | 3回 | 4回 | 5回 |
| とても満足 | 308 | 32 | 15 | 122 | 95 | 44 | 62.1% | 66.7% | 22.1% | 74.8% | 68.3% | 56.4% | 62.6% | 68.1% | 22.4% | 75.3% | 68.8% | 56.4% |
| やや満足 | 109 | 5 | 28 | 22 | 31 | 23 | 22.0% | 10.4% | 41.2% | 13.5% | 22.3% | 29.5% | 22.2% | 10.6% | 41.8% | 13.6% | 22.5% | 29.5% |
| ふつう | 43 | 6 | 12 | 10 | 9 | 6 | 8.7% | 12.5% | 17.6% | 6.1% | 6.5% | 7.7% | 8.7% | 12.8% | 17.9% | 6.2% | 6.5% | 7.7% |
| やや不満 | 26 | 4 | 7 | 7 | 3 | 5 | 5.2% | 8.3% | 10.3% | 4.3% | 2.2% | 6.4% | 5.3% | 8.5% | 10.4% | 4.3% | 2.2% | 6.4% |
| とても不満 | 6 | 0 | 5 | 1 | 0 | 0 | 1.2% | 0.0% | 7.4% | 0.6% | 0.0% | 0.0% | 1.2% | 0.0% | 7.5% | 0.6% | 0.0% | 0.0% |
| 分からない | 1 | 0 | 0 | 0 | 1 | 0 | 0.2% | 0.0% | 0.0% | 0.0% | 0.7% | 0.0% | | | | | | |
| 無回答 | 3 | 1 | 1 | 1 | 0 | 0 | 0.6% | 2.1% | 1.5% | 0.6% | 0.0% | 0.0% | | | | | | |
| 合計(問6(1)で「はい」と回答) | 496 | 48 | 68 | 163 | 139 | 78 | 100.0% | 100.0% | 100.0% | 100.0% | 100.0% | 100.0% | | | | | | |



問7(1) 今回の富士登山における各項目の満足度をお聞かせください。(〇はそれぞれひとつ)

| 富士登山全体 | 回答数 | | | | | 回答割合 | | | | | 回答割合(無回答を除く) | | | | | | | |
|--------|-----|----|-----|-----|-----|------|--------|--------|--------|--------|--------------|--------|-------|-------|-------|-------|-------|-------|
| | 全体 | 1回 | 2回 | 3回 | 4回 | 5回 | 全体 | 1回 | 2回 | 3回 | 4回 | 5回 | 全体 | 1回 | 2回 | 3回 | 4回 | 5回 |
| とても満足 | 415 | 54 | 76 | 135 | 96 | 54 | 47.6% | 62.1% | 40.4% | 53.6% | 45.7% | 40.0% | 48.1% | 62.8% | 41.1% | 54.2% | 46.2% | 40.3% |
| やや満足 | 303 | 23 | 66 | 72 | 90 | 52 | 34.7% | 26.4% | 35.1% | 28.6% | 42.9% | 38.5% | 35.2% | 26.7% | 35.7% | 28.9% | 43.3% | 38.8% |
| ふつう | 108 | 7 | 32 | 30 | 18 | 21 | 12.4% | 8.0% | 17.0% | 11.9% | 8.6% | 15.6% | 12.5% | 8.1% | 17.3% | 12.0% | 8.7% | 15.7% |
| やや不満 | 33 | 2 | 11 | 11 | 2 | 7 | 3.8% | 2.3% | 5.9% | 4.4% | 1.0% | 5.2% | 3.8% | 2.3% | 5.9% | 4.4% | 1.0% | 5.2% |
| とても不満 | 3 | 0 | 0 | 1 | 2 | 0 | 0.3% | 0.0% | 0.0% | 0.4% | 1.0% | 0.0% | 0.3% | 0.0% | 0.0% | 0.4% | 1.0% | 0.0% |
| 分からない | 1 | 1 | 0 | 0 | 0 | 0 | 0.1% | 1.1% | 0.0% | 0.0% | 0.0% | 0.0% | | | | | | |
| 無回答 | 9 | 0 | 3 | 3 | 2 | 1 | 1.0% | 0.0% | 1.6% | 1.2% | 1.0% | 0.7% | | | | | | |
| 合計 | 872 | 87 | 188 | 252 | 210 | 135 | 100.0% | 100.0% | 100.0% | 100.0% | 100.0% | 100.0% | | | | | | |

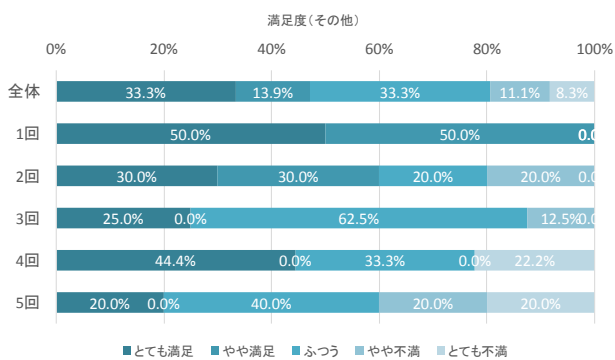
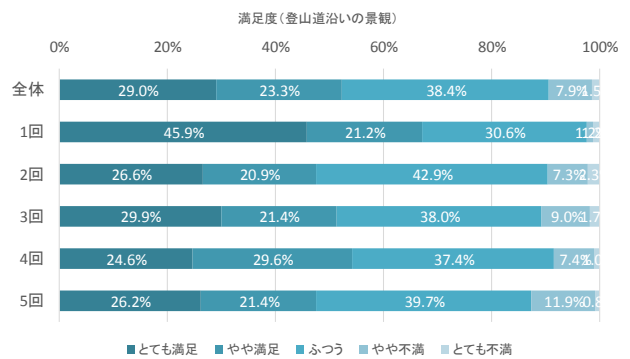
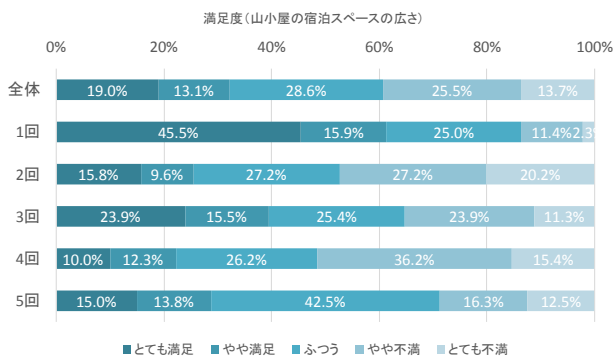
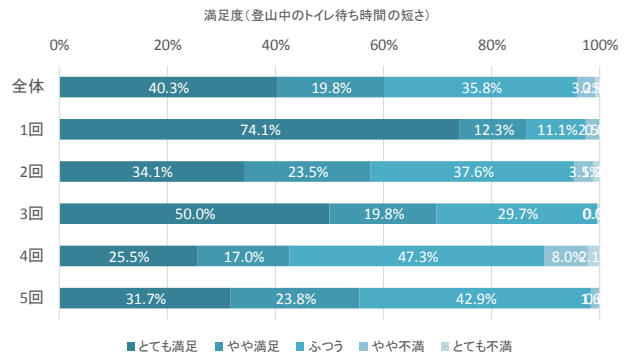
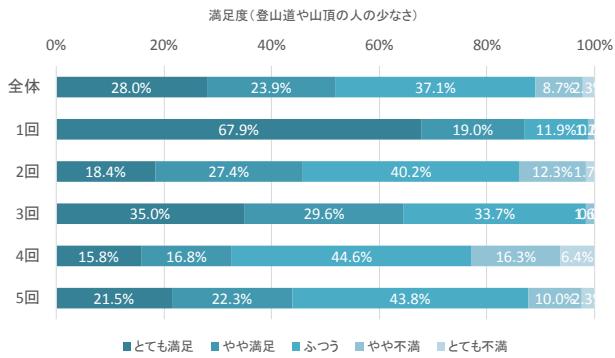
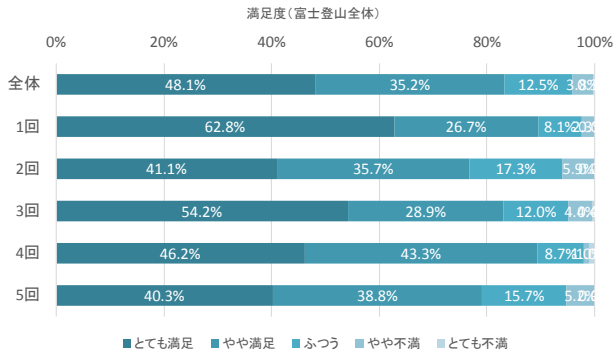
| 登山道や山頂の人の少なさ | 回答数 | | | | | 回答割合 | | | | | 回答割合(無回答を除く) | | | | | | | |
|--------------|-----|----|-----|-----|-----|------|--------|--------|--------|--------|--------------|--------|-------|-------|-------|-------|-------|-------|
| | 全体 | 1回 | 2回 | 3回 | 4回 | 5回 | 全体 | 1回 | 2回 | 3回 | 4回 | 5回 | 全体 | 1回 | 2回 | 3回 | 4回 | 5回 |
| とても満足 | 235 | 57 | 33 | 85 | 32 | 28 | 26.9% | 65.5% | 17.6% | 33.7% | 15.2% | 20.7% | 28.0% | 67.9% | 18.4% | 35.0% | 15.8% | 21.5% |
| やや満足 | 200 | 16 | 49 | 72 | 34 | 29 | 22.9% | 18.4% | 26.1% | 28.6% | 16.2% | 21.5% | 23.9% | 19.0% | 27.4% | 29.6% | 16.8% | 22.3% |
| ふつう | 311 | 10 | 72 | 82 | 90 | 57 | 35.7% | 11.5% | 38.3% | 32.5% | 42.9% | 42.2% | 37.1% | 11.9% | 40.2% | 33.7% | 44.6% | 43.8% |
| やや不満 | 73 | 1 | 22 | 4 | 33 | 13 | 8.4% | 1.1% | 11.7% | 1.6% | 15.7% | 9.6% | 8.7% | 1.2% | 12.3% | 1.6% | 16.3% | 10.0% |
| とても不満 | 19 | 0 | 3 | 0 | 13 | 3 | 2.2% | 0.0% | 1.6% | 0.0% | 6.2% | 2.2% | 2.3% | 0.0% | 1.7% | 0.0% | 6.4% | 2.3% |
| 分からない | 27 | 3 | 5 | 8 | 6 | 5 | 3.1% | 3.4% | 2.7% | 3.2% | 2.9% | 3.7% | | | | | | |
| 無回答 | 7 | 0 | 4 | 1 | 2 | 0 | 0.8% | 0.0% | 2.1% | 0.4% | 1.0% | 0.0% | | | | | | |
| 合計 | 872 | 87 | 188 | 252 | 210 | 135 | 100.0% | 100.0% | 100.0% | 100.0% | 100.0% | 100.0% | | | | | | |

| 登山中のトイレ待ち時間の短さ | 回答数 | | | | | 回答割合 | | | | | 回答割合(無回答を除く) | | | | | | | |
|----------------|-----|----|-----|-----|-----|------|--------|--------|--------|--------|--------------|--------|-------|-------|-------|-------|-------|-------|
| | 全体 | 1回 | 2回 | 3回 | 4回 | 5回 | 全体 | 1回 | 2回 | 3回 | 4回 | 5回 | 全体 | 1回 | 2回 | 3回 | 4回 | 5回 |
| とても満足 | 317 | 60 | 58 | 111 | 48 | 40 | 36.4% | 69.0% | 30.9% | 44.0% | 22.9% | 29.6% | 40.3% | 74.1% | 34.1% | 50.0% | 25.5% | 31.7% |
| やや満足 | 156 | 10 | 40 | 44 | 32 | 30 | 17.9% | 11.5% | 21.3% | 17.5% | 15.2% | 22.2% | 19.8% | 12.3% | 23.5% | 19.8% | 17.0% | 23.8% |
| ふつう | 282 | 9 | 64 | 66 | 89 | 54 | 32.3% | 10.3% | 34.0% | 26.2% | 42.4% | 40.0% | 35.8% | 11.1% | 37.6% | 29.7% | 47.3% | 42.9% |
| やや不満 | 25 | 2 | 6 | 0 | 15 | 2 | 2.9% | 2.3% | 3.2% | 0.0% | 7.1% | 1.5% | 3.2% | 2.5% | 3.5% | 0.0% | 8.0% | 1.6% |
| とても不満 | 7 | 0 | 2 | 1 | 4 | 0 | 0.8% | 0.0% | 1.1% | 0.4% | 1.9% | 0.0% | 0.9% | 0.0% | 1.2% | 0.5% | 2.1% | 0.0% |
| 分からない | 75 | 6 | 14 | 26 | 20 | 9 | 8.6% | 6.9% | 7.4% | 10.3% | 9.5% | 6.7% | | | | | | |
| 無回答 | 10 | 0 | 4 | 4 | 2 | 0 | 1.1% | 0.0% | 2.1% | 1.6% | 1.0% | 0.0% | | | | | | |
| 合計 | 872 | 87 | 188 | 252 | 210 | 135 | 100.0% | 100.0% | 100.0% | 100.0% | 100.0% | 100.0% | | | | | | |

| 山小屋の宿泊スペースの広さ | 回答数 | | | | | 回答割合 | | | | | 回答割合(無回答を除く) | | | | | | | |
|---------------|-----|----|-----|-----|-----|------|--------|--------|--------|--------|--------------|--------|-------|-------|-------|-------|-------|-------|
| | 全体 | 1回 | 2回 | 3回 | 4回 | 5回 | 全体 | 1回 | 2回 | 3回 | 4回 | 5回 | 全体 | 1回 | 2回 | 3回 | 4回 | 5回 |
| とても満足 | 97 | 20 | 18 | 34 | 13 | 12 | 11.1% | 23.0% | 9.6% | 13.5% | 6.2% | 8.9% | 19.0% | 45.5% | 15.8% | 23.9% | 10.0% | 15.0% |
| やや満足 | 67 | 7 | 11 | 22 | 16 | 11 | 7.7% | 8.0% | 5.9% | 8.7% | 7.6% | 8.1% | 13.1% | 15.9% | 9.6% | 15.5% | 12.3% | 13.8% |
| ふつう | 146 | 11 | 31 | 36 | 34 | 34 | 16.7% | 12.6% | 16.5% | 14.3% | 16.2% | 25.2% | 28.6% | 25.0% | 27.2% | 25.4% | 26.2% | 42.5% |
| やや不満 | 130 | 5 | 31 | 34 | 47 | 13 | 14.9% | 5.7% | 16.5% | 13.5% | 22.4% | 9.6% | 25.5% | 11.4% | 27.2% | 23.9% | 36.2% | 16.3% |
| とても不満 | 70 | 1 | 23 | 16 | 20 | 10 | 8.0% | 1.1% | 12.2% | 6.3% | 9.5% | 7.4% | 13.7% | 2.3% | 20.2% | 11.3% | 15.4% | 12.5% |
| 分からない | 337 | 39 | 69 | 100 | 76 | 53 | 38.6% | 44.8% | 36.7% | 39.7% | 36.2% | 39.3% | | | | | | |
| 無回答 | 25 | 4 | 5 | 10 | 4 | 2 | 2.9% | 4.6% | 2.7% | 4.0% | 1.9% | 1.5% | | | | | | |
| 合計 | 872 | 87 | 188 | 252 | 210 | 135 | 100.0% | 100.0% | 100.0% | 100.0% | 100.0% | 100.0% | | | | | | |

| 登山道沿いの景観 | 回答数 | | | | | 回答割合 | | | | | 回答割合(無回答を除く) | | | | | | | |
|----------|-----|----|-----|-----|-----|------|--------|--------|--------|--------|--------------|--------|-------|-------|-------|-------|-------|-------|
| | 全体 | 1回 | 2回 | 3回 | 4回 | 5回 | 全体 | 1回 | 2回 | 3回 | 4回 | 5回 | 全体 | 1回 | 2回 | 3回 | 4回 | 5回 |
| とても満足 | 239 | 39 | 47 | 70 | 50 | 33 | 27.4% | 44.8% | 25.0% | 27.8% | 23.8% | 24.4% | 29.0% | 45.9% | 26.6% | 29.9% | 24.6% | 26.2% |
| やや満足 | 192 | 18 | 37 | 50 | 60 | 27 | 22.0% | 20.7% | 19.7% | 19.8% | 28.6% | 20.0% | 23.3% | 21.2% | 20.9% | 21.4% | 29.6% | 21.4% |
| ふつう | 317 | 26 | 76 | 89 | 76 | 50 | 36.4% | 29.9% | 40.4% | 35.3% | 36.2% | 37.0% | 38.4% | 30.6% | 42.9% | 38.0% | 37.4% | 39.7% |
| やや不満 | 65 | 1 | 13 | 21 | 15 | 15 | 7.5% | 1.1% | 6.9% | 8.3% | 7.1% | 11.1% | 7.9% | 1.2% | 7.3% | 9.0% | 7.4% | 11.9% |
| とても不満 | 12 | 1 | 4 | 4 | 2 | 1 | 1.4% | 1.1% | 2.1% | 1.6% | 1.0% | 0.7% | 1.5% | 1.2% | 2.3% | 1.7% | 1.0% | 0.8% |
| 分からない | 36 | 2 | 8 | 13 | 4 | 9 | 4.1% | 2.3% | 4.3% | 5.2% | 1.9% | 6.7% | | | | | | |
| 無回答 | 11 | 0 | 3 | 5 | 3 | 0 | 1.3% | 0.0% | 1.6% | 2.0% | 1.4% | 0.0% | | | | | | |
| 合計 | 872 | 87 | 188 | 252 | 210 | 135 | 100.0% | 100.0% | 100.0% | 100.0% | 100.0% | 100.0% | | | | | | |

| その他 | 回答数 | | | | | 回答割合 | | | | | 回答割合(無回答を除く) | | | | | | | |
|-------|-----|----|-----|-----|-----|------|--------|--------|--------|--------|--------------|--------|-------|-------|-------|-------|-------|-------|
| | 全体 | 1回 | 2回 | 3回 | 4回 | 5回 | 全体 | 1回 | 2回 | 3回 | 4回 | 5回 | 全体 | 1回 | 2回 | 3回 | 4回 | 5回 |
| とても満足 | 12 | 2 | 3 | 2 | 4 | 1 | 1.4% | 2.3% | 1.6% | 0.8% | 1.9% | 0.7% | 33.3% | 50.0% | 30.0% | 25.0% | 44.4% | 20.0% |
| やや満足 | 5 | 2 | 3 | 0 | 0 | 0 | 0.6% | 2.3% | 1.6% | 0.0% | 0.0% | 0.0% | 13.9% | 50.0% | 30.0% | 0.0% | 0.0% | 0.0% |
| ふつう | 12 | 0 | 2 | 5 | 3 | 2 | 1.4% | 0.0% | 1.1% | 2.0% | 1.4% | 1.5% | 33.3% | 0.0% | 20.0% | 62.5% | 33.3% | 40.0% |
| やや不満 | 4 | 0 | 2 | 1 | 0 | 1 | 0.5% | 0.0% | 1.1% | 0.4% | 0.0% | 0.7% | 11.1% | 0.0% | 20.0% | 12.5% | 0.0% | 20.0% |
| とても不満 | 3 | 0 | 0 | 0 | 2 | 1 | 0.3% | 0.0% | 0.0% | 0.0% | 1.0% | 0.7% | 8.3% | 0.0% | 0.0% | 0.0% | 22.2% | 20.0% |
| 分からない | 615 | 64 | 145 | 135 | 157 | 114 | 70.5% | 73.6% | 77.1% | 53.6% | 74.8% | 84.4% | | | | | | |
| 無回答 | 221 | 19 | 33 | 109 | 44 | 16 | 25.3% | 21.8% | 17.6% | 43.3% | 21.0% | 11.9% | | | | | | |
| 合計 | 872 | 87 | 188 | 252 | 210 | 135 | 100.0% | 100.0% | 100.0% | 100.0% | 100.0% | 100.0% | | | | | | |



問8(1)あなたは、「富士山」にまた登りたいと思いますか。(〇はひとつ)

| その他 | 回答数 | | | | | | 回答割合 | | | | | | 回答割合(無回答を除く) | | | | | |
|----------|-----|----|-----|-----|-----|-----|--------|--------|--------|--------|--------|--------|--------------|-------|-------|-------|-------|-------|
| | 全体 | 1回 | 2回 | 3回 | 4回 | 5回 | 全体 | 1回 | 2回 | 3回 | 4回 | 5回 | 全体 | 1回 | 2回 | 3回 | 4回 | 5回 |
| また登りたい | 712 | 73 | 156 | 205 | 166 | 112 | 81.7% | 83.9% | 83.0% | 81.3% | 79.0% | 83.0% | 82.9% | 84.9% | 84.8% | 83.7% | 79.4% | 83.0% |
| もう登りたくない | 147 | 13 | 28 | 40 | 43 | 23 | 16.9% | 14.9% | 14.9% | 15.9% | 20.5% | 17.0% | 17.1% | 15.1% | 15.2% | 16.3% | 20.6% | 17.0% |
| 無回答 | 13 | 1 | 4 | 7 | 1 | 0 | 1.5% | 1.1% | 2.1% | 2.8% | 0.5% | 0.0% | | | | | | |
| 合計 | 872 | 87 | 188 | 252 | 210 | 135 | 100.0% | 100.0% | 100.0% | 100.0% | 100.0% | 100.0% | | | | | | |

(2)登りたくないと答えた方にお聞きします。その理由をお聞かせください。(あてはまるものすべてに〇)

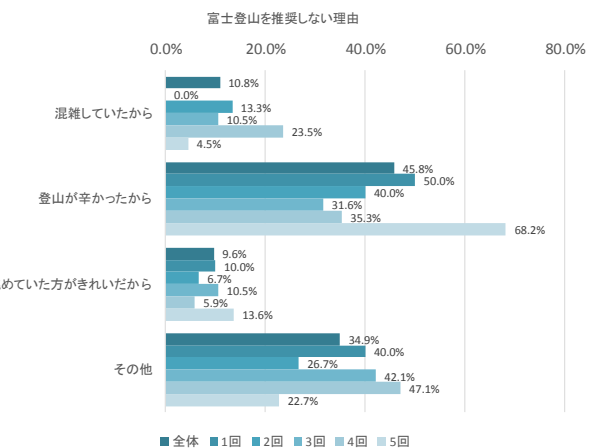
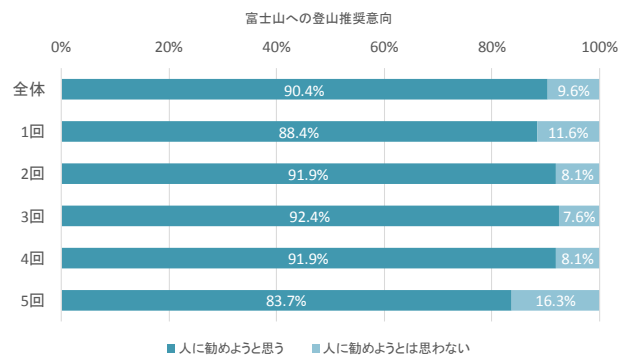
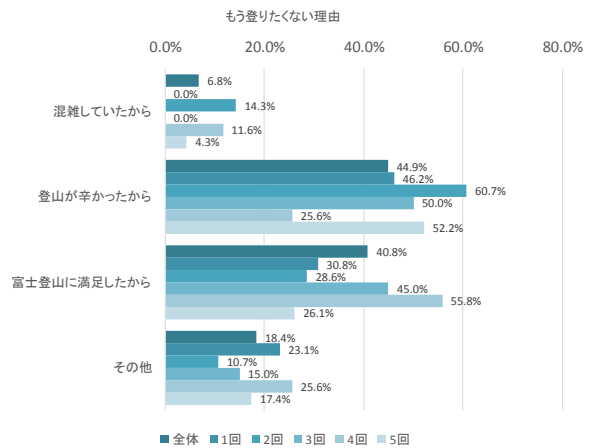
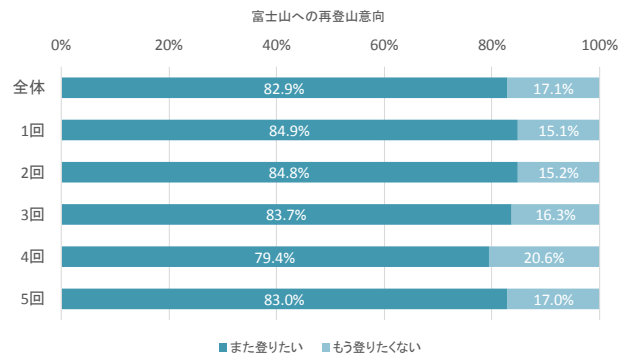
| | 回答数 | | | | | | 回答割合 | | | | | |
|-------------------------|-----|----|----|----|----|----|--------|--------|--------|--------|--------|--------|
| | 全体 | 1回 | 2回 | 3回 | 4回 | 5回 | 全体 | 1回 | 2回 | 3回 | 4回 | 5回 |
| 混雑していたから | 10 | 0 | 4 | 0 | 5 | 1 | 6.8% | 0.0% | 14.3% | 0.0% | 11.6% | 4.3% |
| 登山が辛かったから | 66 | 6 | 17 | 20 | 11 | 12 | 44.9% | 46.2% | 60.7% | 50.0% | 25.6% | 52.2% |
| 富士登山に満足したから | 60 | 4 | 8 | 18 | 24 | 6 | 40.8% | 30.8% | 28.6% | 45.0% | 55.8% | 26.1% |
| その他 | 27 | 3 | 3 | 6 | 11 | 4 | 18.4% | 23.1% | 10.7% | 15.0% | 25.6% | 17.4% |
| 合計(問8(1)で「もう登りたくない」と回答) | 147 | 13 | 28 | 40 | 43 | 23 | 100.0% | 100.0% | 100.0% | 100.0% | 100.0% | 100.0% |

問9(1)あなたは、富士登山を人に勧めようと思いますか。(〇はひとつ)

| その他 | 回答数 | | | | | | 回答割合 | | | | | | 回答割合(無回答を除く) | | | | | |
|--------------|-----|----|-----|-----|-----|-----|--------|--------|--------|--------|--------|--------|--------------|-------|-------|-------|-------|-------|
| | 全体 | 1回 | 2回 | 3回 | 4回 | 5回 | 全体 | 1回 | 2回 | 3回 | 4回 | 5回 | 全体 | 1回 | 2回 | 3回 | 4回 | 5回 |
| 人に勧めようと思う | 783 | 76 | 170 | 232 | 192 | 113 | 89.8% | 87.4% | 90.4% | 92.1% | 91.4% | 83.7% | 90.4% | 88.4% | 91.9% | 92.4% | 91.9% | 83.7% |
| 人に勧めようとは思わない | 83 | 10 | 15 | 19 | 17 | 22 | 9.5% | 11.5% | 8.0% | 7.5% | 8.1% | 16.3% | 9.6% | 11.6% | 8.1% | 7.6% | 8.1% | 16.3% |
| 無回答 | 6 | 1 | 3 | 1 | 1 | 0 | 0.7% | 1.1% | 1.6% | 0.4% | 0.5% | 0.0% | | | | | | |
| 合計 | 872 | 87 | 188 | 252 | 210 | 135 | 100.0% | 100.0% | 100.0% | 100.0% | 100.0% | 100.0% | | | | | | |

(2)勧めたくないと答えた方にお聞きします。その理由をお聞かせください。(あてはまるものすべてに〇)

| | 回答数 | | | | | | 回答割合 | | | | | |
|-----------------------|-----|----|----|----|----|----|--------|--------|--------|--------|--------|--------|
| | 全体 | 1回 | 2回 | 3回 | 4回 | 5回 | 全体 | 1回 | 2回 | 3回 | 4回 | 5回 |
| 混雑していたから | 9 | 0 | 2 | 2 | 4 | 1 | 10.8% | 0.0% | 13.3% | 10.5% | 23.5% | 4.5% |
| 登山が辛かったから | 38 | 5 | 6 | 6 | 6 | 15 | 45.8% | 50.0% | 40.0% | 31.6% | 35.3% | 68.2% |
| 眺めていた方がきれいだから | 8 | 1 | 1 | 2 | 1 | 3 | 9.6% | 10.0% | 6.7% | 10.5% | 5.9% | 13.6% |
| その他 | 29 | 4 | 4 | 8 | 8 | 5 | 34.9% | 40.0% | 26.7% | 42.1% | 47.1% | 22.7% |
| 合計(問9(1)で「勧めたくない」と回答) | 83 | 10 | 15 | 19 | 17 | 22 | 100.0% | 100.0% | 100.0% | 100.0% | 100.0% | 100.0% |



問10 今回、富士登山をした動機をお聞かせください。(あてはまるものすべてに○)

| | 回答数 | | | | | | 回答割合 | | | | | |
|----------------|-----|----|-----|-----|-----|----|--------|--------|--------|--------|--------|--------|
| | 全体 | 1回 | 2回 | 3回 | 4回 | 5回 | 全体 | 1回 | 2回 | 3回 | 4回 | 5回 |
| 日本一高い山に登りたい | 506 | 46 | 116 | 144 | 129 | 71 | 222.9% | 170.4% | 210.9% | 360.0% | 243.4% | 136.5% |
| 世界遺産「富士山」を訪れたい | 177 | 14 | 39 | 49 | 52 | 23 | 78.0% | 51.9% | 70.9% | 122.5% | 98.1% | 44.2% |
| 美しい・自然・景観を見たい | 285 | 27 | 52 | 91 | 79 | 36 | 125.6% | 100.0% | 94.5% | 227.5% | 149.1% | 69.2% |
| 御来光を見たい | 320 | 27 | 64 | 105 | 79 | 45 | 141.0% | 100.0% | 116.4% | 262.5% | 149.1% | 86.5% |
| 友人・知人などに誘われて | 226 | 16 | 48 | 59 | 63 | 40 | 99.6% | 59.3% | 87.3% | 147.5% | 118.9% | 76.9% |
| その他 | 108 | 14 | 27 | 32 | 24 | 11 | 47.6% | 51.9% | 49.1% | 80.0% | 45.3% | 21.2% |
| 合計 | 227 | 27 | 55 | 40 | 53 | 52 | 100.0% | 100.0% | 100.0% | 100.0% | 100.0% | 100.0% |

問12 あなた自身についてお聞かせください。

性別

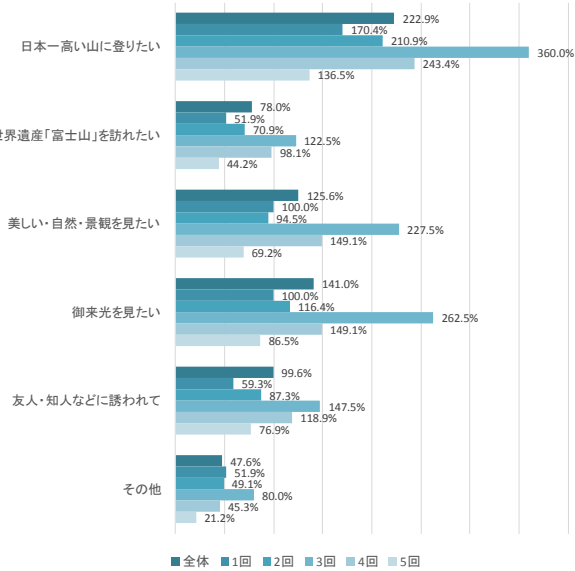
| | 回答数 | | | | | | 回答割合 | | | | | | 回答割合(無回答を除く) | | | | | |
|-----|-----|----|-----|-----|-----|-----|--------|--------|--------|--------|--------|--------|--------------|-------|-------|-------|-------|-------|
| | 全体 | 1回 | 2回 | 3回 | 4回 | 5回 | 全体 | 1回 | 2回 | 3回 | 4回 | 5回 | 全体 | 1回 | 2回 | 3回 | 4回 | 5回 |
| 男性 | 674 | 75 | 143 | 188 | 157 | 111 | 77.3% | 86.2% | 76.1% | 74.6% | 74.8% | 82.2% | 77.6% | 86.2% | 76.9% | 74.9% | 74.8% | 82.2% |
| 女性 | 195 | 12 | 43 | 63 | 53 | 24 | 22.4% | 13.8% | 22.9% | 25.0% | 25.2% | 17.8% | 22.4% | 13.8% | 23.1% | 25.1% | 25.2% | 17.8% |
| 無回答 | 3 | 0 | 2 | 1 | 0 | 0 | 0.3% | 0.0% | 1.1% | 0.4% | 0.0% | 0.0% | | | | | | |
| 合計 | 872 | 87 | 188 | 252 | 210 | 135 | 100.0% | 100.0% | 100.0% | 100.0% | 100.0% | 100.0% | | | | | | |

登山経験

| | 回答数 | | | | | | 回答割合 | | | | | | 回答割合(無回答を除く) | | | | | |
|-------|-----|----|-----|-----|-----|-----|--------|--------|--------|--------|--------|--------|--------------|-------|-------|-------|-------|-------|
| | 全体 | 1回 | 2回 | 3回 | 4回 | 5回 | 全体 | 1回 | 2回 | 3回 | 4回 | 5回 | 全体 | 1回 | 2回 | 3回 | 4回 | 5回 |
| 初心者 | 346 | 27 | 84 | 86 | 81 | 68 | 39.7% | 31.0% | 44.7% | 34.1% | 38.6% | 50.4% | 40.0% | 31.0% | 45.2% | 34.8% | 38.6% | 50.4% |
| 2~3年 | 207 | 25 | 44 | 55 | 53 | 30 | 23.7% | 28.7% | 23.4% | 21.8% | 25.2% | 22.2% | 23.9% | 28.7% | 23.7% | 22.3% | 25.2% | 22.2% |
| 4~9年 | 186 | 19 | 31 | 67 | 46 | 23 | 21.3% | 21.8% | 16.5% | 26.6% | 21.9% | 17.0% | 21.5% | 21.8% | 16.7% | 27.1% | 21.9% | 17.0% |
| 10年以上 | 126 | 16 | 27 | 39 | 30 | 14 | 14.4% | 18.4% | 14.4% | 15.5% | 14.3% | 10.4% | 14.6% | 18.4% | 14.5% | 15.8% | 14.3% | 10.4% |
| 無回答 | 7 | 0 | 2 | 5 | 0 | 0 | 0.8% | 0.0% | 1.1% | 2.0% | 0.0% | 0.0% | | | | | | |
| 合計 | 872 | 87 | 188 | 252 | 210 | 135 | 100.0% | 100.0% | 100.0% | 100.0% | 100.0% | 100.0% | | | | | | |

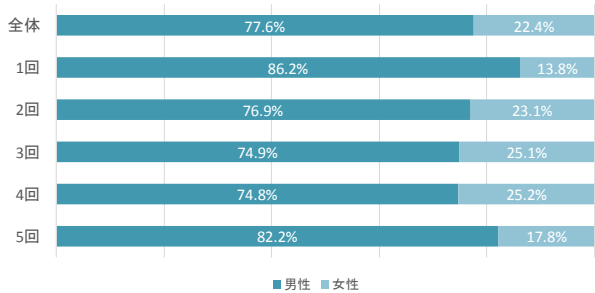
富士登山の動機

0.0% 50.0% 100.0% 150.0% 200.0% 250.0% 300.0% 350.0% 400.0%



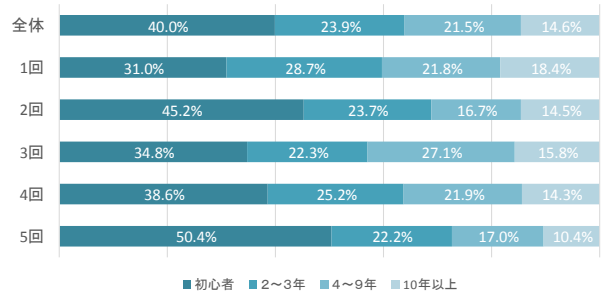
性別

0% 20% 40% 60% 80% 100%



登山経験

0% 20% 40% 60% 80% 100%



問11 今回の富士登山の概要をお聞かせください。

登山開始地点

| | 回答数 | | | | | | 回答割合 | | | | | | 回答割合(無回答を除く) | | | | | |
|----------|-----|----|-----|-----|-----|-----|--------|--------|--------|--------|--------|--------|--------------|-------|-------|-------|-------|-------|
| | 全体 | 1回 | 2回 | 3回 | 4回 | 5回 | 全体 | 1回 | 2回 | 3回 | 4回 | 5回 | 全体 | 1回 | 2回 | 3回 | 4回 | 5回 |
| 富士宮口五合目 | 834 | 83 | 175 | 243 | 203 | 130 | 95.6% | 95.4% | 93.1% | 96.4% | 96.7% | 96.3% | 97.0% | 96.5% | 95.1% | 97.6% | 98.1% | 97.0% |
| 御殿場口五合目 | 7 | 0 | 3 | 1 | 0 | 3 | 0.8% | 0.0% | 1.6% | 0.4% | 0.0% | 2.2% | 0.8% | 0.0% | 1.6% | 0.4% | 0.0% | 2.2% |
| 須走口五合目 | 5 | 0 | 2 | 2 | 1 | 0 | 0.6% | 0.0% | 1.1% | 0.8% | 0.5% | 0.0% | 0.6% | 0.0% | 1.1% | 0.8% | 0.5% | 0.0% |
| 吉田口五合目 | 6 | 1 | 1 | 2 | 2 | 0 | 0.7% | 1.1% | 0.5% | 0.8% | 1.0% | 0.0% | 0.7% | 1.2% | 0.5% | 0.8% | 1.0% | 0.0% |
| 吉田口五合目以下 | 2 | 0 | 1 | 1 | 0 | 0 | 0.2% | 0.0% | 0.5% | 0.4% | 0.0% | 0.0% | 0.2% | 0.0% | 0.5% | 0.4% | 0.0% | 0.0% |
| その他 | 6 | 2 | 2 | 0 | 1 | 1 | 0.7% | 2.3% | 1.1% | 0.0% | 0.5% | 0.7% | 0.7% | 2.3% | 1.1% | 0.0% | 0.5% | 0.7% |
| 無回答 | 12 | 1 | 4 | 3 | 3 | 1 | 1.4% | 1.1% | 2.1% | 1.2% | 1.4% | 0.7% | | | | | | |
| 合計 | 872 | 87 | 188 | 252 | 210 | 135 | 100.0% | 100.0% | 100.0% | 100.0% | 100.0% | 100.0% | | | | | | |

登山開始日

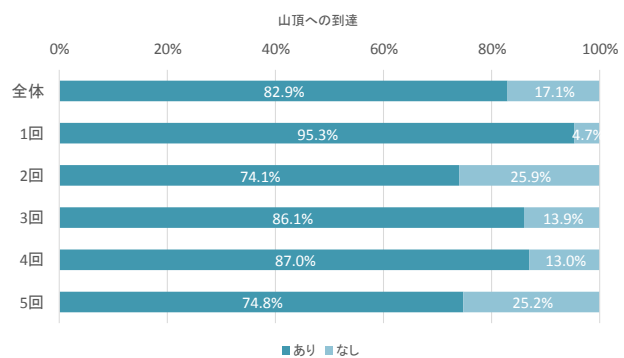
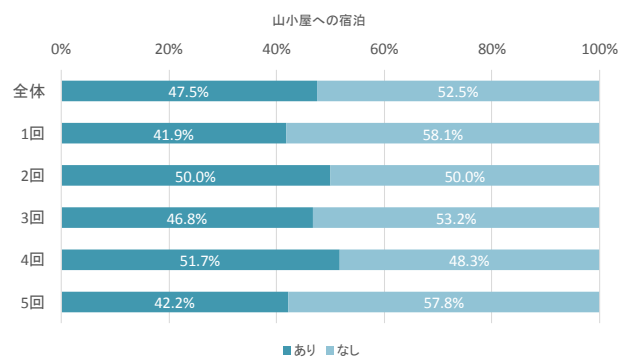
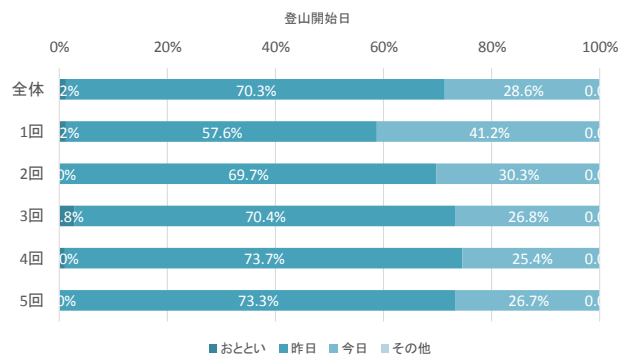
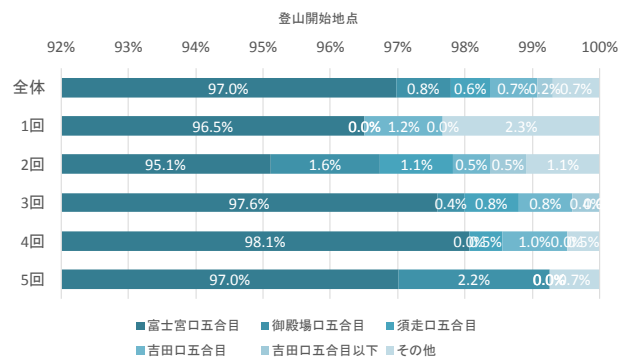
| | 回答数 | | | | | | 回答割合 | | | | | | 回答割合(無回答を除く) | | | | | |
|------|-----|----|-----|-----|-----|-----|--------|--------|--------|--------|--------|--------|--------------|-------|-------|-------|-------|-------|
| | 全体 | 1回 | 2回 | 3回 | 4回 | 5回 | 全体 | 1回 | 2回 | 3回 | 4回 | 5回 | 全体 | 1回 | 2回 | 3回 | 4回 | 5回 |
| おととい | 10 | 1 | 0 | 7 | 2 | 0 | 1.1% | 1.1% | 0.0% | 2.8% | 1.0% | 0.0% | 1.2% | 1.2% | 0.0% | 2.8% | 1.0% | 0.0% |
| 昨日 | 607 | 49 | 129 | 176 | 154 | 99 | 69.6% | 56.3% | 68.6% | 69.8% | 73.3% | 73.3% | 70.3% | 57.6% | 69.7% | 70.4% | 73.7% | 73.3% |
| 今日 | 247 | 35 | 56 | 67 | 53 | 36 | 28.3% | 40.2% | 29.8% | 26.6% | 25.2% | 26.7% | 28.6% | 41.2% | 30.3% | 26.8% | 25.4% | 26.7% |
| その他 | 0 | 0 | 0 | 0 | 0 | 0 | 0.0% | 0.0% | 0.0% | 0.0% | 0.0% | 0.0% | 0.0% | 0.0% | 0.0% | 0.0% | 0.0% | 0.0% |
| 無回答 | 8 | 2 | 3 | 2 | 1 | 0 | 0.9% | 2.3% | 1.6% | 0.8% | 0.5% | 0.0% | | | | | | |
| 合計 | 872 | 87 | 188 | 252 | 210 | 135 | 100.0% | 100.0% | 100.0% | 100.0% | 100.0% | 100.0% | | | | | | |

山小屋への宿泊

| | 回答数 | | | | | | 回答割合 | | | | | | 回答割合(無回答を除く) | | | | | |
|-----|-----|----|-----|-----|-----|-----|--------|--------|--------|--------|--------|--------|--------------|-------|-------|-------|-------|-------|
| | 全体 | 1回 | 2回 | 3回 | 4回 | 5回 | 全体 | 1回 | 2回 | 3回 | 4回 | 5回 | 全体 | 1回 | 2回 | 3回 | 4回 | 5回 |
| あり | 411 | 36 | 93 | 117 | 108 | 57 | 47.1% | 41.4% | 49.5% | 46.4% | 51.4% | 42.2% | 47.5% | 41.9% | 50.0% | 46.8% | 51.7% | 42.2% |
| なし | 455 | 50 | 93 | 133 | 101 | 78 | 52.2% | 57.5% | 49.5% | 52.8% | 48.1% | 57.8% | 52.5% | 58.1% | 50.0% | 53.2% | 48.3% | 57.8% |
| 無回答 | 6 | 1 | 2 | 2 | 1 | 0 | 0.7% | 1.1% | 1.1% | 0.8% | 0.5% | 0.0% | | | | | | |
| 合計 | 872 | 87 | 188 | 252 | 210 | 135 | 100.0% | 100.0% | 100.0% | 100.0% | 100.0% | 100.0% | | | | | | |

山頂への到達

| | 回答数 | | | | | | 回答割合 | | | | | | 回答割合(無回答を除く) | | | | | |
|-----|-----|----|-----|-----|-----|-----|--------|--------|--------|--------|--------|--------|--------------|-------|-------|-------|-------|-------|
| | 全体 | 1回 | 2回 | 3回 | 4回 | 5回 | 全体 | 1回 | 2回 | 3回 | 4回 | 5回 | 全体 | 1回 | 2回 | 3回 | 4回 | 5回 |
| あり | 716 | 81 | 137 | 216 | 181 | 101 | 82.1% | 93.1% | 72.9% | 85.7% | 86.2% | 74.8% | 82.9% | 95.3% | 74.1% | 86.1% | 87.0% | 74.8% |
| なし | 148 | 4 | 48 | 35 | 27 | 34 | 17.0% | 4.6% | 25.5% | 13.9% | 12.9% | 25.2% | 17.1% | 4.7% | 25.9% | 13.9% | 13.0% | 25.2% |
| 無回答 | 8 | 2 | 3 | 1 | 2 | 0 | 0.9% | 2.3% | 1.6% | 0.4% | 1.0% | 0.0% | | | | | | |
| 合計 | 872 | 87 | 188 | 252 | 210 | 135 | 100.0% | 100.0% | 100.0% | 100.0% | 100.0% | 100.0% | | | | | | |



ガイドの利用

| | 回答数 | | | | | | 回答割合 | | | | | | 回答割合(無回答を除く) | | | | | |
|-----|-----|----|-----|-----|-----|-----|--------|--------|--------|--------|--------|--------|--------------|--------|-------|-------|-------|-------|
| | 全体 | 1回 | 2回 | 3回 | 4回 | 5回 | 全体 | 1回 | 2回 | 3回 | 4回 | 5回 | 全体 | 1回 | 2回 | 3回 | 4回 | 5回 |
| あり | 72 | 0 | 24 | 15 | 15 | 18 | 8.3% | 0.0% | 12.8% | 6.0% | 7.1% | 13.3% | 8.3% | 0.0% | 13.0% | 6.0% | 7.2% | 13.3% |
| なし | 793 | 87 | 160 | 236 | 193 | 117 | 90.9% | 100.0% | 85.1% | 93.7% | 91.9% | 86.7% | 91.7% | 100.0% | 87.0% | 94.0% | 92.8% | 86.7% |
| 無回答 | 7 | 0 | 4 | 1 | 2 | 0 | 0.8% | 0.0% | 2.1% | 0.4% | 1.0% | 0.0% | | | | | | |
| 合計 | 872 | 87 | 188 | 252 | 210 | 135 | 100.0% | 100.0% | 100.0% | 100.0% | 100.0% | 100.0% | | | | | | |

富士登山回数

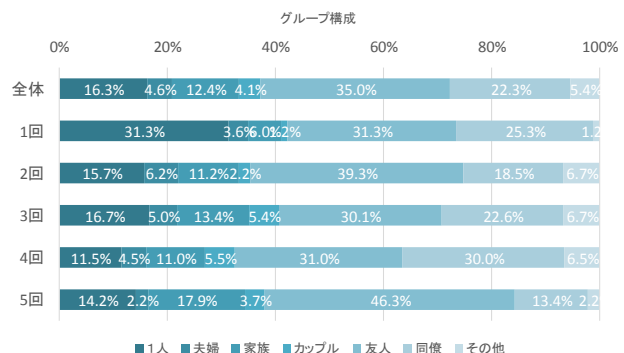
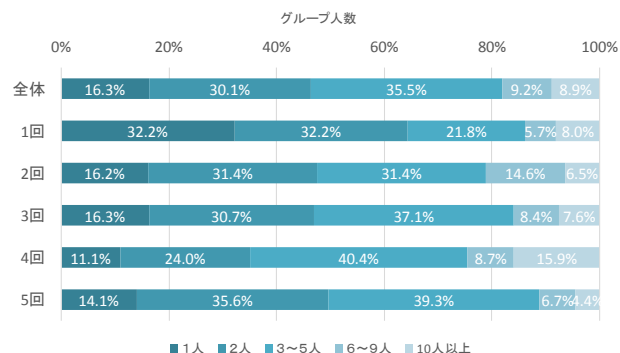
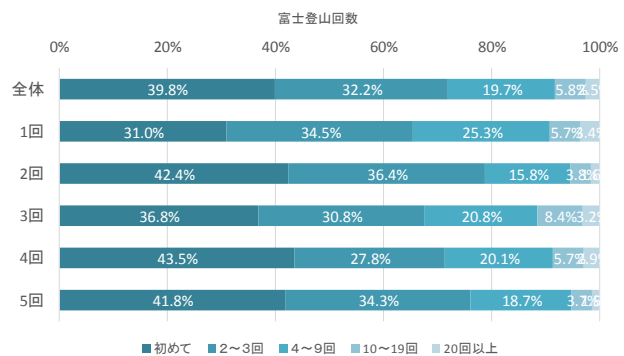
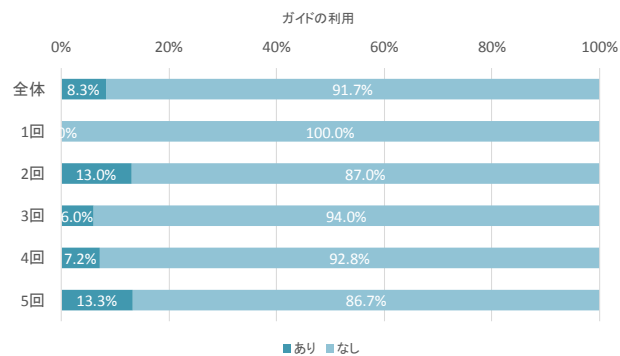
| | 回答数 | | | | | | 回答割合 | | | | | | 回答割合(無回答を除く) | | | | | |
|--------|-----|----|-----|-----|-----|-----|--------|--------|--------|--------|--------|--------|--------------|-------|-------|-------|-------|-------|
| | 全体 | 1回 | 2回 | 3回 | 4回 | 5回 | 全体 | 1回 | 2回 | 3回 | 4回 | 5回 | 全体 | 1回 | 2回 | 3回 | 4回 | 5回 |
| 初めて | 344 | 27 | 78 | 92 | 91 | 56 | 39.4% | 31.0% | 41.5% | 36.5% | 43.3% | 41.5% | 39.8% | 31.0% | 42.4% | 36.8% | 43.5% | 41.8% |
| 2~3回 | 278 | 30 | 67 | 77 | 58 | 46 | 31.9% | 34.5% | 35.6% | 30.6% | 27.6% | 34.1% | 32.2% | 34.5% | 36.4% | 30.8% | 27.8% | 34.3% |
| 4~9回 | 170 | 22 | 29 | 52 | 42 | 25 | 19.5% | 25.3% | 15.4% | 20.6% | 20.0% | 18.5% | 19.7% | 25.3% | 15.8% | 20.8% | 20.1% | 18.7% |
| 10~19回 | 50 | 5 | 7 | 21 | 12 | 5 | 5.7% | 5.7% | 3.7% | 8.3% | 5.7% | 3.7% | 5.8% | 5.7% | 3.8% | 8.4% | 5.7% | 3.7% |
| 20回以上 | 22 | 3 | 3 | 8 | 6 | 2 | 2.5% | 3.4% | 1.6% | 3.2% | 2.9% | 1.5% | 2.5% | 3.4% | 1.6% | 3.2% | 2.9% | 1.5% |
| 無回答 | 8 | 0 | 4 | 2 | 1 | 1 | 0.9% | 0.0% | 2.1% | 0.8% | 0.5% | 0.7% | | | | | | |
| 合計 | 872 | 87 | 188 | 252 | 210 | 135 | 100.0% | 100.0% | 100.0% | 100.0% | 100.0% | 100.0% | | | | | | |

グループの人数

| | 回答数 | | | | | | 回答割合 | | | | | | 回答割合(無回答を除く) | | | | | |
|-------|-----|----|-----|-----|-----|-----|--------|--------|--------|--------|--------|--------|--------------|-------|-------|-------|-------|-------|
| | 全体 | 1回 | 2回 | 3回 | 4回 | 5回 | 全体 | 1回 | 2回 | 3回 | 4回 | 5回 | 全体 | 1回 | 2回 | 3回 | 4回 | 5回 |
| 1人 | 141 | 28 | 30 | 41 | 23 | 19 | 16.2% | 32.2% | 16.0% | 16.3% | 11.0% | 14.1% | 16.3% | 32.2% | 16.2% | 16.3% | 11.1% | 14.1% |
| 2人 | 261 | 28 | 58 | 77 | 50 | 48 | 29.9% | 32.2% | 30.9% | 30.6% | 23.8% | 35.6% | 30.1% | 32.2% | 31.4% | 30.7% | 24.0% | 35.6% |
| 3~5人 | 307 | 19 | 58 | 93 | 84 | 53 | 35.2% | 21.8% | 30.9% | 36.9% | 40.0% | 39.3% | 35.5% | 21.8% | 31.4% | 37.1% | 40.4% | 39.3% |
| 6~9人 | 80 | 5 | 27 | 21 | 18 | 9 | 9.2% | 5.7% | 14.4% | 8.3% | 8.6% | 6.7% | 9.2% | 5.7% | 14.6% | 8.4% | 8.7% | 6.7% |
| 10人以上 | 77 | 7 | 12 | 19 | 33 | 6 | 8.8% | 8.0% | 6.4% | 7.5% | 15.7% | 4.4% | 8.9% | 8.0% | 6.5% | 7.6% | 15.9% | 4.4% |
| 無回答 | 6 | 0 | 3 | 1 | 2 | 0 | 0.7% | 0.0% | 1.6% | 0.4% | 1.0% | 0.0% | | | | | | |
| 合計 | 872 | 87 | 188 | 252 | 210 | 135 | 100.0% | 100.0% | 100.0% | 100.0% | 100.0% | 100.0% | | | | | | |

グループの構成

| | 回答数 | | | | | | 回答割合 | | | | | | 回答割合(無回答を除く) | | | | | |
|------|-----|----|-----|-----|-----|-----|--------|--------|--------|--------|--------|--------|--------------|-------|-------|-------|-------|-------|
| | 全体 | 1回 | 2回 | 3回 | 4回 | 5回 | 全体 | 1回 | 2回 | 3回 | 4回 | 5回 | 全体 | 1回 | 2回 | 3回 | 4回 | 5回 |
| 1人 | 136 | 26 | 28 | 40 | 23 | 19 | 15.6% | 29.9% | 14.9% | 15.9% | 11.0% | 14.1% | 16.3% | 31.3% | 15.7% | 16.7% | 11.5% | 14.2% |
| 夫婦 | 38 | 3 | 11 | 12 | 9 | 3 | 4.4% | 3.4% | 5.9% | 4.8% | 4.3% | 2.2% | 4.6% | 3.6% | 6.2% | 5.0% | 4.5% | 2.2% |
| 家族 | 103 | 5 | 20 | 32 | 22 | 24 | 11.8% | 5.7% | 10.6% | 12.7% | 10.5% | 17.8% | 12.4% | 6.0% | 11.2% | 13.4% | 11.0% | 17.9% |
| カップル | 34 | 1 | 4 | 13 | 11 | 5 | 3.9% | 1.1% | 2.1% | 5.2% | 5.2% | 3.7% | 4.1% | 1.2% | 2.2% | 5.4% | 5.5% | 3.7% |
| 友人 | 292 | 26 | 70 | 72 | 62 | 62 | 33.5% | 29.9% | 37.2% | 28.6% | 29.5% | 45.9% | 35.0% | 31.3% | 39.3% | 30.1% | 31.0% | 46.3% |
| 同僚 | 186 | 21 | 33 | 54 | 60 | 18 | 21.3% | 24.1% | 17.6% | 21.4% | 28.6% | 13.3% | 22.3% | 25.3% | 18.5% | 22.6% | 30.0% | 13.4% |
| その他 | 45 | 1 | 12 | 16 | 13 | 3 | 5.2% | 1.1% | 6.4% | 6.3% | 6.2% | 2.2% | 5.4% | 1.2% | 6.7% | 6.7% | 6.5% | 2.2% |
| 無回答 | 38 | 4 | 10 | 13 | 10 | 1 | 4.4% | 4.6% | 5.3% | 5.2% | 4.8% | 0.7% | | | | | | |
| 合計 | 872 | 87 | 188 | 252 | 210 | 135 | 100.0% | 100.0% | 100.0% | 100.0% | 100.0% | 100.0% | | | | | | |



② 須走口

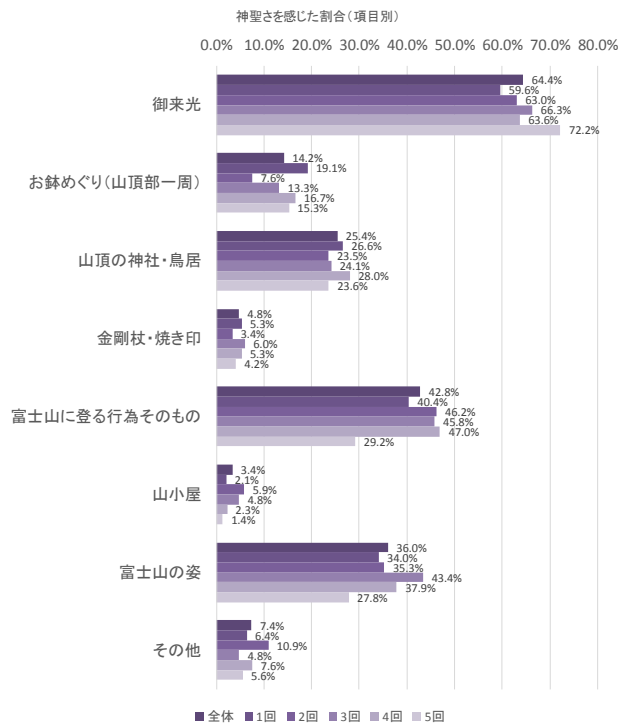
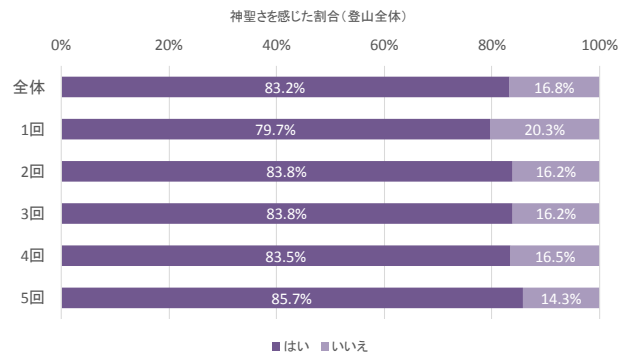
問1 富士山は、『信仰の対象』・『芸術の源泉』としての文化的価値が認められ、世界文化遺産に登録されました。富士山の『信仰の対象』としての側面についてお聞かせください。

(1) 今回の登山を通じて「富士山に神聖さを感じましたか。(○はひとつ)」

| | 回答数 | | | | | | 回答割合 | | | | | | 回答割合(無回答を除く) | | | | | |
|-----|-----|-----|-----|-----|-----|----|--------|--------|--------|--------|--------|--------|--------------|-------|-------|-------|-------|-------|
| | 全体 | 1回 | 2回 | 3回 | 4回 | 5回 | 全体 | 1回 | 2回 | 3回 | 4回 | 5回 | 全体 | 1回 | 2回 | 3回 | 4回 | 5回 |
| はい | 500 | 94 | 119 | 83 | 132 | 72 | 81.6% | 79.0% | 83.8% | 77.6% | 82.5% | 84.7% | 83.2% | 79.7% | 83.8% | 83.8% | 83.5% | 85.7% |
| いいえ | 101 | 24 | 23 | 16 | 26 | 12 | 16.5% | 20.2% | 16.2% | 15.0% | 16.3% | 14.1% | 16.8% | 20.3% | 16.2% | 16.2% | 16.5% | 14.3% |
| 無回答 | 12 | 1 | 0 | 8 | 2 | 1 | 2.0% | 0.8% | 0.0% | 7.5% | 1.3% | 1.2% | | | | | | |
| 合計 | 613 | 119 | 142 | 107 | 160 | 85 | 100.0% | 100.0% | 100.0% | 100.0% | 100.0% | 100.0% | | | | | | |

(2) 今回の登山中、「富士山」の何に神聖さを感じましたか。(あてはまるものすべてに○)

| | 回答数 | | | | | | 回答割合 | | | | | |
|-------------------|-----|----|-----|----|-----|----|--------|--------|--------|--------|--------|--------|
| | 全体 | 1回 | 2回 | 3回 | 4回 | 5回 | 全体 | 1回 | 2回 | 3回 | 4回 | 5回 |
| 御来光 | 322 | 56 | 75 | 55 | 84 | 52 | 64.4% | 59.6% | 63.0% | 66.3% | 63.6% | 72.2% |
| お鉢めぐり(山頂部一周) | 71 | 18 | 9 | 11 | 22 | 11 | 14.2% | 19.1% | 7.6% | 13.3% | 16.7% | 15.3% |
| 山頂の神社・鳥居 | 127 | 25 | 28 | 20 | 37 | 17 | 25.4% | 26.6% | 23.5% | 24.1% | 28.0% | 23.6% |
| 金剛杖・焼き印 | 24 | 5 | 4 | 5 | 7 | 3 | 4.8% | 5.3% | 3.4% | 6.0% | 5.3% | 4.2% |
| 富士山に登る行為そのもの | 214 | 38 | 55 | 38 | 62 | 21 | 42.8% | 40.4% | 46.2% | 45.8% | 47.0% | 29.2% |
| 山小屋 | 17 | 2 | 7 | 4 | 3 | 1 | 3.4% | 2.1% | 5.9% | 4.8% | 2.3% | 1.4% |
| 富士山の姿 | 180 | 32 | 42 | 36 | 50 | 20 | 36.0% | 34.0% | 35.3% | 43.4% | 37.9% | 27.8% |
| その他 | 37 | 6 | 13 | 4 | 10 | 4 | 7.4% | 6.4% | 10.9% | 4.8% | 7.6% | 5.6% |
| 合計(問1(1)で「はい」と回答) | 500 | 94 | 119 | 83 | 132 | 72 | 100.0% | 100.0% | 100.0% | 100.0% | 100.0% | 100.0% |

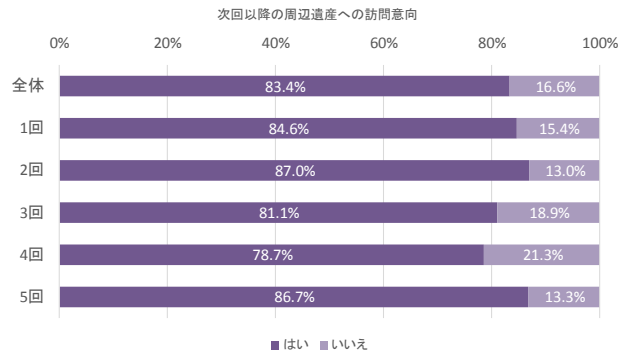
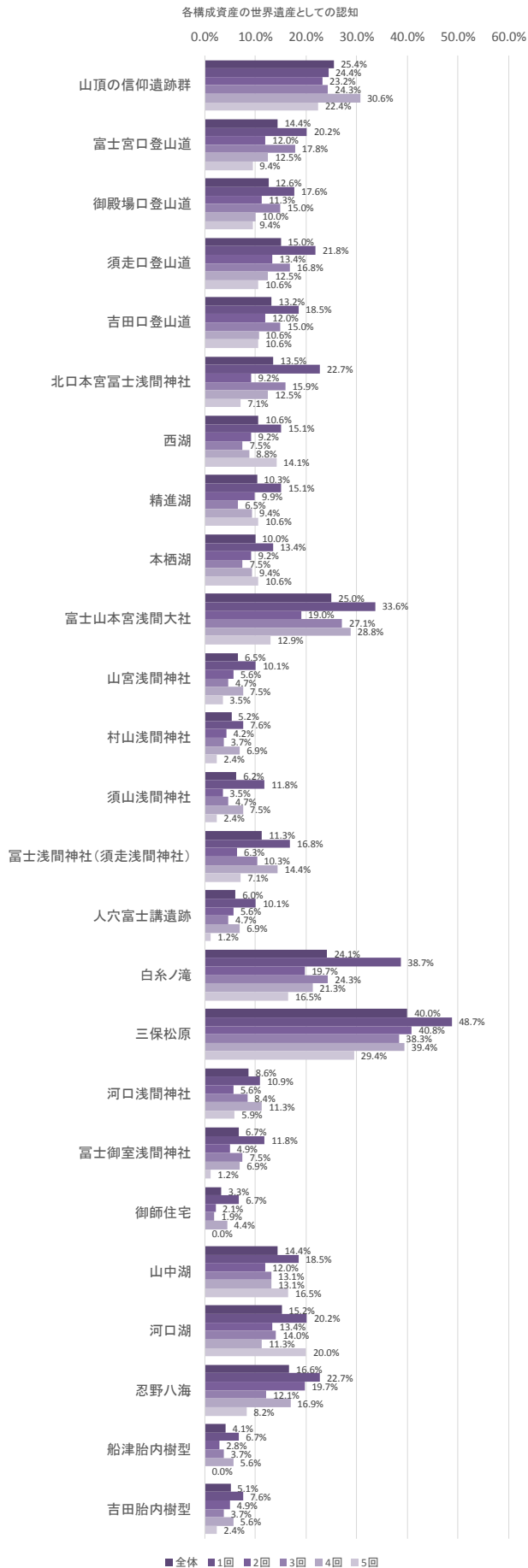


問2 世界遺産には富士山の山だけでなく、山麓の神社や湖・滝なども登録されています。下の表で、世界遺産だと知っていたものをお聞かせください。(あてはまるものすべてに○)

| | 回答数 | | | | | | 回答割合 | | | | | |
|----------------|-----|-----|-----|-----|-----|----|--------|--------|--------|--------|--------|--------|
| | 全体 | 1回 | 2回 | 3回 | 4回 | 5回 | 全体 | 1回 | 2回 | 3回 | 4回 | 5回 |
| 山頂の信仰遺跡群 | 156 | 29 | 33 | 26 | 49 | 19 | 25.4% | 24.4% | 23.2% | 24.3% | 30.6% | 22.4% |
| 富士宮口登山道 | 88 | 24 | 17 | 19 | 20 | 8 | 14.4% | 20.2% | 12.0% | 17.8% | 12.5% | 9.4% |
| 御殿場口登山道 | 77 | 21 | 16 | 16 | 16 | 8 | 12.6% | 17.6% | 11.3% | 15.0% | 10.0% | 9.4% |
| 須走口登山道 | 92 | 26 | 19 | 18 | 20 | 9 | 15.0% | 21.8% | 13.4% | 16.8% | 12.5% | 10.6% |
| 吉田口登山道 | 81 | 22 | 17 | 16 | 17 | 9 | 13.2% | 18.5% | 12.0% | 15.0% | 10.6% | 10.6% |
| 北口本宮富士浅間神社 | 83 | 27 | 13 | 17 | 20 | 6 | 13.5% | 22.7% | 9.2% | 15.9% | 12.5% | 7.1% |
| 西湖 | 65 | 18 | 13 | 8 | 14 | 12 | 10.6% | 15.1% | 9.2% | 7.5% | 8.8% | 14.1% |
| 精進湖 | 63 | 18 | 14 | 7 | 15 | 9 | 10.3% | 15.1% | 9.9% | 6.5% | 9.4% | 10.6% |
| 本栖湖 | 61 | 16 | 13 | 8 | 15 | 9 | 10.0% | 13.4% | 9.2% | 7.5% | 9.4% | 10.6% |
| 富士山本宮浅間大社 | 153 | 40 | 27 | 29 | 46 | 11 | 25.0% | 33.6% | 19.0% | 27.1% | 28.8% | 12.9% |
| 山宮浅間神社 | 40 | 12 | 8 | 5 | 12 | 3 | 6.5% | 10.1% | 5.6% | 4.7% | 7.5% | 3.5% |
| 村山浅間神社 | 32 | 9 | 6 | 4 | 11 | 2 | 5.2% | 7.6% | 4.2% | 3.7% | 6.9% | 2.4% |
| 須山浅間神社 | 38 | 14 | 5 | 5 | 12 | 2 | 6.2% | 11.8% | 3.5% | 4.7% | 7.5% | 2.4% |
| 富士浅間神社(須走浅間神社) | 69 | 20 | 9 | 11 | 23 | 6 | 11.3% | 16.8% | 6.3% | 10.3% | 14.4% | 7.1% |
| 人穴富士講遺跡 | 37 | 12 | 8 | 5 | 11 | 1 | 6.0% | 10.1% | 5.6% | 4.7% | 6.9% | 1.2% |
| 白糸ノ滝 | 148 | 46 | 28 | 26 | 34 | 14 | 24.1% | 38.7% | 19.7% | 24.3% | 21.3% | 16.5% |
| 三保松原 | 245 | 58 | 58 | 41 | 63 | 25 | 40.0% | 48.7% | 40.8% | 38.3% | 39.4% | 29.4% |
| 河口浅間神社 | 53 | 13 | 8 | 9 | 18 | 5 | 8.6% | 10.9% | 5.6% | 8.4% | 11.3% | 5.9% |
| 富士御室浅間神社 | 41 | 14 | 7 | 8 | 11 | 1 | 6.7% | 11.8% | 4.9% | 7.5% | 6.9% | 1.2% |
| 御師住宅 | 20 | 8 | 3 | 2 | 7 | 0 | 3.3% | 6.7% | 2.1% | 1.9% | 4.4% | 0.0% |
| 山中湖 | 88 | 22 | 17 | 14 | 21 | 14 | 14.4% | 18.5% | 12.0% | 13.1% | 13.1% | 16.5% |
| 河口湖 | 93 | 24 | 19 | 15 | 18 | 17 | 15.2% | 20.2% | 13.4% | 14.0% | 11.3% | 20.0% |
| 忍野八海 | 102 | 27 | 28 | 13 | 27 | 7 | 16.6% | 22.7% | 19.7% | 12.1% | 16.9% | 8.2% |
| 船津胎内樹型 | 25 | 8 | 4 | 4 | 9 | 0 | 4.1% | 6.7% | 2.8% | 3.7% | 5.6% | 0.0% |
| 吉田胎内樹型 | 31 | 9 | 7 | 4 | 9 | 2 | 5.1% | 7.6% | 4.9% | 3.7% | 5.6% | 2.4% |
| 合計 | 613 | 119 | 142 | 107 | 160 | 85 | 100.0% | 100.0% | 100.0% | 100.0% | 100.0% | 100.0% |

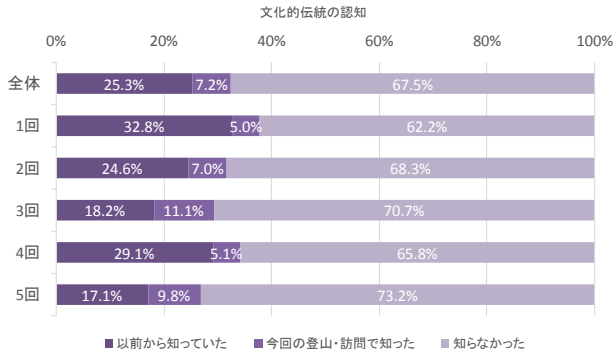
問8(3) 次回は、問2で挙げた、世界遺産に登録されている山麓の神社や湖・滝などに訪問してみたいですか。(○はひとつ)

| | 回答数 | | | | | | 回答割合 | | | | | | 回答割合(無回答を除く) | | | | | |
|-----|-----|-----|-----|-----|-----|----|--------|--------|--------|--------|--------|--------|--------------|-------|-------|-------|-------|-------|
| | 全体 | 1回 | 2回 | 3回 | 4回 | 5回 | 全体 | 1回 | 2回 | 3回 | 4回 | 5回 | 全体 | 1回 | 2回 | 3回 | 4回 | 5回 |
| はい | 486 | 99 | 120 | 77 | 118 | 72 | 79.3% | 83.2% | 84.5% | 72.0% | 73.8% | 84.7% | 83.4% | 84.6% | 87.0% | 81.1% | 78.7% | 86.7% |
| いいえ | 97 | 18 | 18 | 18 | 32 | 11 | 15.8% | 15.1% | 12.7% | 16.8% | 20.0% | 12.9% | 16.6% | 15.4% | 13.0% | 18.9% | 21.3% | 13.3% |
| 無回答 | 30 | 2 | 4 | 12 | 10 | 2 | 4.9% | 1.7% | 2.8% | 11.2% | 6.3% | 2.4% | | | | | | |
| 合計 | 613 | 119 | 142 | 107 | 160 | 85 | 100.0% | 100.0% | 100.0% | 100.0% | 100.0% | 100.0% | | | | | | |



問3 富士山に登る前に、山麓の神社や湖・滝などをお参りして身を清めてから富士登山をすることが、富士登山の文化的伝統であることを知っていましたか。(〇はひとつ)

| | 回答数 | | | | | | 回答割合 | | | | | | 回答割合(無回答を除く) | | | | | |
|--------------|-----|-----|-----|-----|-----|----|--------|--------|--------|--------|--------|--------|--------------|-------|-------|-------|-------|-------|
| | 全体 | 1回 | 2回 | 3回 | 4回 | 5回 | 全体 | 1回 | 2回 | 3回 | 4回 | 5回 | 全体 | 1回 | 2回 | 3回 | 4回 | 5回 |
| 以前から知っていた | 152 | 39 | 35 | 18 | 46 | 14 | 24.8% | 32.8% | 24.6% | 16.8% | 28.8% | 16.5% | 25.3% | 32.8% | 24.6% | 18.2% | 29.1% | 17.1% |
| 今回の登山・訪問で知った | 43 | 6 | 10 | 11 | 8 | 8 | 7.0% | 5.0% | 7.0% | 10.3% | 5.0% | 9.4% | 7.2% | 5.0% | 7.0% | 11.1% | 5.1% | 9.8% |
| 知らなかった | 405 | 74 | 97 | 70 | 104 | 60 | 66.1% | 62.2% | 68.3% | 65.4% | 65.0% | 70.6% | 67.5% | 62.2% | 68.3% | 70.7% | 65.8% | 73.2% |
| 無回答 | 13 | 0 | 0 | 8 | 2 | 3 | 2.1% | 0.0% | 0.0% | 7.5% | 1.3% | 3.5% | | | | | | |
| 合計 | 613 | 119 | 142 | 107 | 160 | 85 | 100.0% | 100.0% | 100.0% | 100.0% | 100.0% | 100.0% | | | | | | |



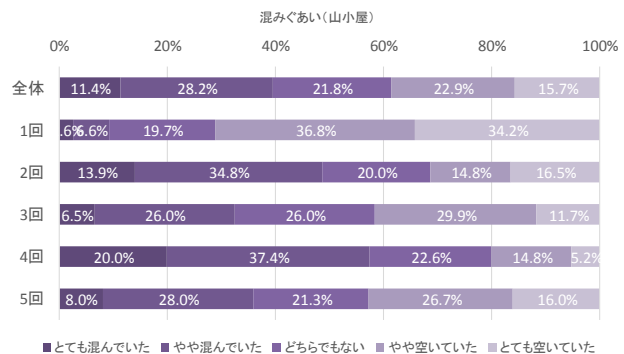
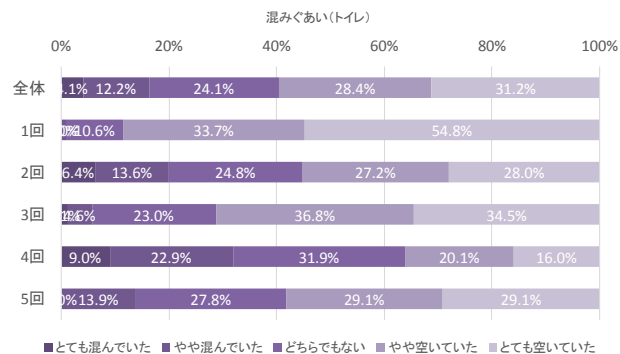
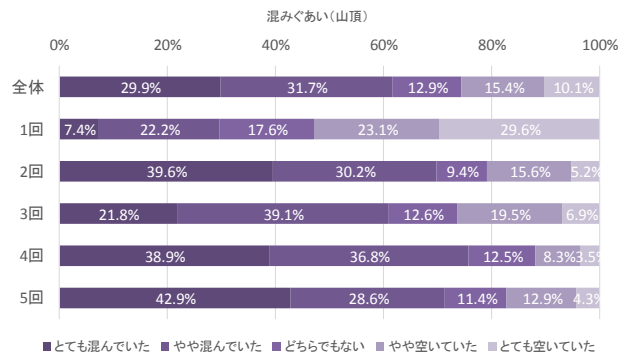
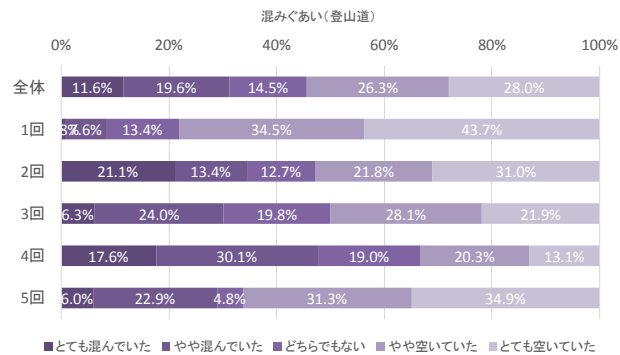
問4(1) 今回の富士登山における混みぐあいを教えてください。(〇はそれぞれひとつ)

| 登山道 | 回答数 | | | | | 回答割合 | | | | | 回答割合(無回答を除く) | | | | | | | |
|--------------|-----|-----|-----|-----|-----|------|--------|--------|--------|--------|--------------|--------|-------|-------|-------|-------|-------|-------|
| | 全体 | 1回 | 2回 | 3回 | 4回 | 5回 | 全体 | 1回 | 2回 | 3回 | 4回 | 5回 | 全体 | 1回 | 2回 | 3回 | 4回 | 5回 |
| とても混んでいた | 69 | 1 | 30 | 6 | 27 | 5 | 11.3% | 0.8% | 21.1% | 5.6% | 16.9% | 5.9% | 11.6% | 0.8% | 21.1% | 6.3% | 17.6% | 6.0% |
| やや混んでいた | 116 | 9 | 19 | 23 | 46 | 19 | 18.9% | 7.6% | 13.4% | 21.5% | 28.8% | 22.4% | 19.6% | 7.6% | 13.4% | 24.0% | 30.1% | 22.9% |
| どちらでもない | 86 | 16 | 18 | 19 | 29 | 4 | 14.0% | 13.4% | 12.7% | 17.8% | 18.1% | 4.7% | 14.5% | 13.4% | 12.7% | 19.8% | 19.0% | 4.8% |
| やや空いていた | 156 | 41 | 31 | 27 | 31 | 26 | 25.4% | 34.5% | 21.8% | 25.2% | 19.4% | 30.6% | 26.3% | 34.5% | 21.8% | 28.1% | 20.3% | 31.3% |
| とても空いていた | 166 | 52 | 44 | 21 | 20 | 29 | 27.1% | 43.7% | 31.0% | 19.6% | 12.5% | 34.1% | 28.0% | 43.7% | 31.0% | 21.9% | 13.1% | 34.9% |
| 覚えていない・見ていない | 1 | 0 | 0 | 0 | 1 | 0 | 0.2% | 0.0% | 0.0% | 0.0% | 0.6% | 0.0% | | | | | | |
| 無回答 | 19 | 0 | 0 | 11 | 6 | 2 | 3.1% | 0.0% | 0.0% | 10.3% | 3.8% | 2.4% | | | | | | |
| 合計 | 613 | 119 | 142 | 107 | 160 | 85 | 100.0% | 100.0% | 100.0% | 100.0% | 100.0% | 100.0% | | | | | | |

| 山頂 | 回答数 | | | | | 回答割合 | | | | | 回答割合(無回答を除く) | | | | | | | |
|--------------|-----|-----|-----|-----|-----|------|--------|--------|--------|--------|--------------|--------|-------|-------|-------|-------|-------|-------|
| | 全体 | 1回 | 2回 | 3回 | 4回 | 5回 | 全体 | 1回 | 2回 | 3回 | 4回 | 5回 | 全体 | 1回 | 2回 | 3回 | 4回 | 5回 |
| とても混んでいた | 151 | 8 | 38 | 19 | 56 | 30 | 24.6% | 6.7% | 26.8% | 17.8% | 35.0% | 35.3% | 29.9% | 7.4% | 39.6% | 21.8% | 38.9% | 42.9% |
| やや混んでいた | 160 | 24 | 29 | 34 | 53 | 20 | 26.1% | 20.2% | 20.4% | 31.8% | 33.1% | 23.5% | 31.7% | 22.2% | 30.2% | 39.1% | 36.8% | 28.6% |
| どちらでもない | 65 | 19 | 9 | 11 | 18 | 8 | 10.6% | 16.0% | 6.3% | 10.3% | 11.3% | 9.4% | 12.9% | 17.6% | 9.4% | 12.6% | 12.5% | 11.4% |
| やや空いていた | 78 | 25 | 15 | 17 | 12 | 9 | 12.7% | 21.0% | 10.6% | 15.9% | 7.5% | 10.6% | 15.4% | 23.1% | 15.6% | 19.5% | 8.3% | 12.9% |
| とても空いていた | 51 | 32 | 5 | 6 | 5 | 3 | 8.3% | 26.9% | 3.5% | 5.6% | 3.1% | 3.5% | 10.1% | 29.6% | 5.2% | 6.9% | 3.5% | 4.3% |
| 覚えていない・見ていない | 82 | 10 | 41 | 8 | 10 | 13 | 13.4% | 8.4% | 28.9% | 7.5% | 6.3% | 15.3% | | | | | | |
| 無回答 | 26 | 1 | 5 | 12 | 6 | 2 | 4.2% | 0.8% | 3.5% | 11.2% | 3.8% | 2.4% | | | | | | |
| 合計 | 613 | 119 | 142 | 107 | 160 | 85 | 100.0% | 100.0% | 100.0% | 100.0% | 100.0% | 100.0% | | | | | | |

| トイレ | 回答数 | | | | | 回答割合 | | | | | 回答割合(無回答を除く) | | | | | | | |
|--------------|-----|-----|-----|-----|-----|------|--------|--------|--------|--------|--------------|--------|-------|-------|-------|-------|-------|-------|
| | 全体 | 1回 | 2回 | 3回 | 4回 | 5回 | 全体 | 1回 | 2回 | 3回 | 4回 | 5回 | 全体 | 1回 | 2回 | 3回 | 4回 | 5回 |
| とても混んでいた | 22 | 0 | 8 | 1 | 13 | 0 | 3.6% | 0.0% | 5.6% | 0.9% | 8.1% | 0.0% | 4.1% | 0.0% | 6.4% | 1.1% | 9.0% | 0.0% |
| やや混んでいた | 66 | 1 | 17 | 4 | 33 | 11 | 10.8% | 0.8% | 12.0% | 3.7% | 20.6% | 12.9% | 12.2% | 1.0% | 13.6% | 4.6% | 22.9% | 13.9% |
| どちらでもない | 130 | 11 | 31 | 20 | 46 | 22 | 21.2% | 9.2% | 21.8% | 18.7% | 28.8% | 25.9% | 24.1% | 10.6% | 24.8% | 23.0% | 31.9% | 27.8% |
| やや空いていた | 153 | 35 | 34 | 32 | 29 | 23 | 25.0% | 29.4% | 23.9% | 29.9% | 18.1% | 27.1% | 28.4% | 33.7% | 27.2% | 36.8% | 20.1% | 29.1% |
| とても空いていた | 168 | 57 | 35 | 30 | 23 | 23 | 27.4% | 47.9% | 24.6% | 28.0% | 14.4% | 27.1% | 31.2% | 54.8% | 28.0% | 34.5% | 16.0% | 29.1% |
| 覚えていない・見ていない | 53 | 15 | 17 | 7 | 10 | 4 | 8.6% | 12.6% | 12.0% | 6.5% | 6.3% | 4.7% | | | | | | |
| 無回答 | 21 | 0 | 0 | 13 | 6 | 2 | 3.4% | 0.0% | 0.0% | 12.1% | 3.8% | 2.4% | | | | | | |
| 合計 | 613 | 119 | 142 | 107 | 160 | 85 | 100.0% | 100.0% | 100.0% | 100.0% | 100.0% | 100.0% | | | | | | |

| 山小屋 | 回答数 | | | | | 回答割合 | | | | | 回答割合(無回答を除く) | | | | | | | |
|--------------|-----|-----|-----|-----|-----|------|--------|--------|--------|--------|--------------|--------|-------|-------|-------|-------|-------|-------|
| | 全体 | 1回 | 2回 | 3回 | 4回 | 5回 | 全体 | 1回 | 2回 | 3回 | 4回 | 5回 | 全体 | 1回 | 2回 | 3回 | 4回 | 5回 |
| とても混んでいた | 52 | 2 | 16 | 5 | 23 | 6 | 8.5% | 1.7% | 11.3% | 4.7% | 14.4% | 7.1% | 11.4% | 2.6% | 13.9% | 6.5% | 20.0% | 8.0% |
| やや混んでいた | 129 | 5 | 40 | 20 | 43 | 21 | 21.0% | 4.2% | 28.2% | 18.7% | 26.9% | 24.7% | 28.2% | 6.6% | 34.8% | 26.0% | 37.4% | 28.0% |
| どちらでもない | 100 | 15 | 23 | 20 | 26 | 16 | 16.3% | 12.6% | 16.2% | 18.7% | 16.3% | 18.8% | 21.8% | 19.7% | 20.0% | 26.0% | 22.6% | 21.3% |
| やや空いていた | 105 | 28 | 17 | 23 | 17 | 20 | 17.1% | 23.5% | 12.0% | 21.5% | 10.6% | 23.5% | 22.9% | 36.8% | 14.8% | 29.9% | 14.8% | 26.7% |
| とても空いていた | 72 | 26 | 19 | 9 | 6 | 12 | 11.7% | 21.8% | 13.4% | 8.4% | 3.8% | 14.1% | 15.7% | 34.2% | 16.5% | 11.7% | 5.2% | 16.0% |
| 覚えていない・見ていない | 130 | 42 | 26 | 15 | 39 | 8 | 21.2% | 35.3% | 18.3% | 14.0% | 24.4% | 9.4% | | | | | | |
| 無回答 | 25 | 1 | 1 | 15 | 6 | 2 | 4.1% | 0.8% | 0.7% | 14.0% | 3.8% | 2.4% | | | | | | |
| 合計 | 613 | 119 | 142 | 107 | 160 | 85 | 100.0% | 100.0% | 100.0% | 100.0% | 100.0% | 100.0% | | | | | | |



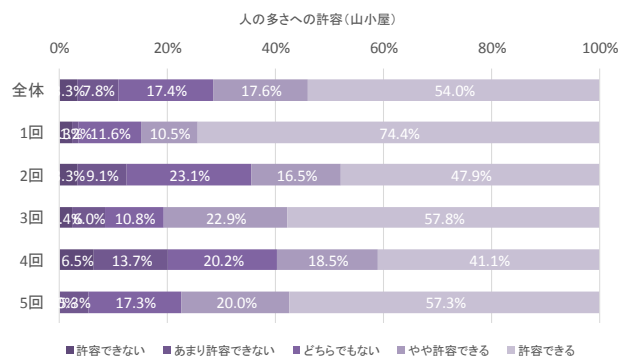
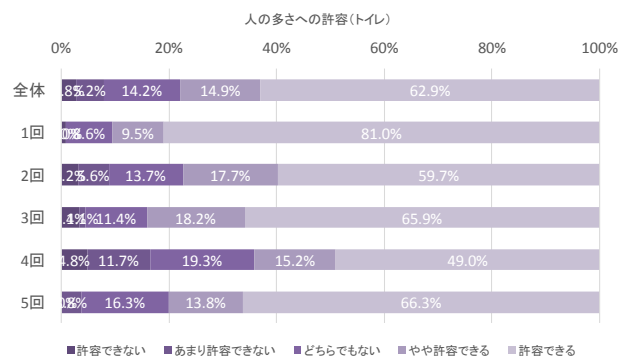
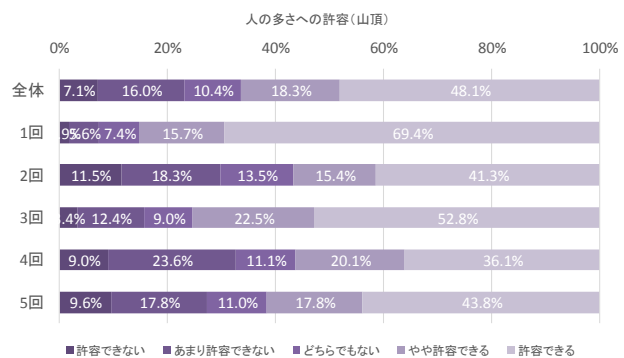
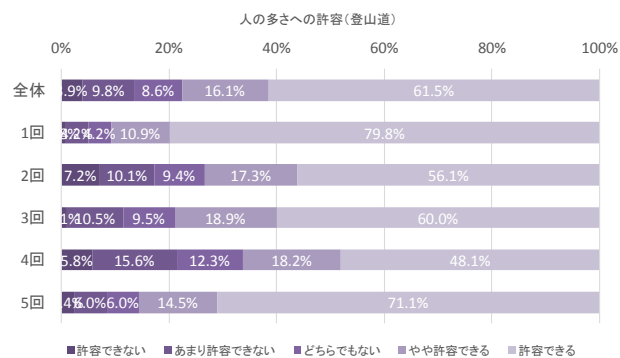
問4(2) 今回の富士山の人の多さは許容できる範囲でしたか。(〇はそれぞれひとつ)

| 登山道 | 回答数 | | | | | 回答割合 | | | | | 回答割合(無回答を除く) | | | | | | | |
|-------------|-----|-----|-----|-----|-----|------|--------|--------|--------|--------|--------------|--------|-------|-------|-------|-------|-------|-------|
| | 全体 | 1回 | 2回 | 3回 | 4回 | 5回 | 全体 | 1回 | 2回 | 3回 | 4回 | 5回 | 全体 | 1回 | 2回 | 3回 | 4回 | 5回 |
| 許容できない | 23 | 1 | 10 | 1 | 9 | 2 | 3.8% | 0.8% | 7.0% | 0.9% | 5.6% | 2.4% | 3.9% | 0.8% | 7.2% | 1.1% | 5.8% | 2.4% |
| あまり許容できない | 58 | 5 | 14 | 10 | 24 | 5 | 9.5% | 4.2% | 9.9% | 9.3% | 15.0% | 5.9% | 9.8% | 4.2% | 10.1% | 10.5% | 15.6% | 6.0% |
| どちらでもない | 51 | 5 | 13 | 9 | 19 | 5 | 8.3% | 4.2% | 9.2% | 8.4% | 11.9% | 5.9% | 8.6% | 4.2% | 9.4% | 9.5% | 12.3% | 6.0% |
| やや許容できる | 95 | 13 | 24 | 18 | 28 | 12 | 15.5% | 10.9% | 16.9% | 16.8% | 17.5% | 14.1% | 16.1% | 10.9% | 17.3% | 18.9% | 18.2% | 14.5% |
| 許容できる | 363 | 95 | 78 | 57 | 74 | 59 | 59.2% | 79.8% | 54.9% | 53.3% | 46.3% | 69.4% | 61.5% | 79.8% | 56.1% | 60.0% | 48.1% | 71.1% |
| 分からない・見ていない | 3 | 0 | 3 | 0 | 0 | 0 | 0.5% | 0.0% | 2.1% | 0.0% | 0.0% | 0.0% | | | | | | |
| 無回答 | 20 | 0 | 0 | 12 | 6 | 2 | 3.3% | 0.0% | 0.0% | 11.2% | 3.8% | 2.4% | | | | | | |
| 合計 | 613 | 119 | 142 | 107 | 160 | 85 | 100.0% | 100.0% | 100.0% | 100.0% | 100.0% | 100.0% | | | | | | |

| 山頂 | 回答数 | | | | | 回答割合 | | | | | 回答割合(無回答を除く) | | | | | | | |
|-------------|-----|-----|-----|-----|-----|------|--------|--------|--------|--------|--------------|--------|-------|-------|-------|-------|-------|-------|
| | 全体 | 1回 | 2回 | 3回 | 4回 | 5回 | 全体 | 1回 | 2回 | 3回 | 4回 | 5回 | 全体 | 1回 | 2回 | 3回 | 4回 | 5回 |
| 許容できない | 37 | 2 | 12 | 3 | 13 | 7 | 6.0% | 1.7% | 8.5% | 2.8% | 8.1% | 8.2% | 7.1% | 1.9% | 11.5% | 3.4% | 9.0% | 9.6% |
| あまり許容できない | 83 | 6 | 19 | 11 | 34 | 13 | 13.5% | 5.0% | 13.4% | 10.3% | 21.3% | 15.3% | 16.0% | 5.6% | 18.3% | 12.4% | 23.6% | 17.8% |
| どちらでもない | 54 | 8 | 14 | 8 | 16 | 8 | 8.8% | 6.7% | 9.9% | 7.5% | 10.0% | 9.4% | 10.4% | 7.4% | 13.5% | 9.0% | 11.1% | 11.0% |
| やや許容できる | 95 | 17 | 16 | 20 | 29 | 13 | 15.5% | 14.3% | 11.3% | 18.7% | 18.1% | 15.3% | 18.3% | 15.7% | 15.4% | 22.5% | 20.1% | 17.8% |
| 許容できる | 249 | 75 | 43 | 47 | 52 | 32 | 40.6% | 63.0% | 30.3% | 43.9% | 32.5% | 37.6% | 48.1% | 69.4% | 41.3% | 52.8% | 36.1% | 43.8% |
| 分からない・見ていない | 71 | 10 | 36 | 5 | 10 | 10 | 11.6% | 8.4% | 25.4% | 4.7% | 6.3% | 11.8% | | | | | | |
| 無回答 | 24 | 1 | 2 | 13 | 6 | 2 | 3.9% | 0.8% | 1.4% | 12.1% | 3.8% | 2.4% | | | | | | |
| 合計 | 613 | 119 | 142 | 107 | 160 | 85 | 100.0% | 100.0% | 100.0% | 100.0% | 100.0% | 100.0% | | | | | | |

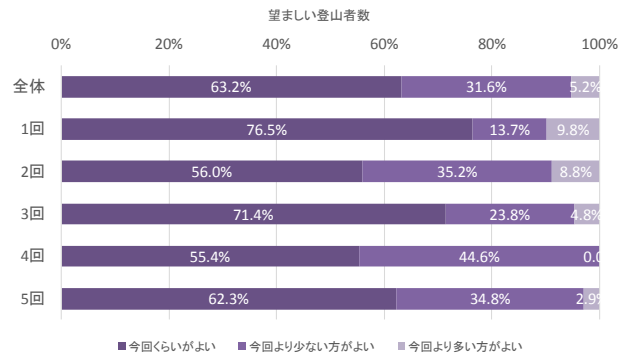
| トイレ | 回答数 | | | | | 回答割合 | | | | | 回答割合(無回答を除く) | | | | | | | |
|-------------|-----|-----|-----|-----|-----|------|--------|--------|--------|--------|--------------|--------|-------|-------|-------|-------|-------|-------|
| | 全体 | 1回 | 2回 | 3回 | 4回 | 5回 | 全体 | 1回 | 2回 | 3回 | 4回 | 5回 | 全体 | 1回 | 2回 | 3回 | 4回 | 5回 |
| 許容できない | 15 | 1 | 4 | 3 | 7 | 0 | 2.4% | 0.8% | 2.8% | 2.8% | 4.4% | 0.0% | 2.8% | 1.0% | 3.2% | 3.4% | 4.8% | 0.0% |
| あまり許容できない | 28 | 0 | 7 | 1 | 17 | 3 | 4.6% | 0.0% | 4.9% | 0.9% | 10.6% | 3.5% | 5.2% | 0.0% | 5.6% | 1.1% | 11.7% | 3.8% |
| どちらでもない | 77 | 9 | 17 | 10 | 28 | 13 | 12.6% | 7.6% | 12.0% | 9.3% | 17.5% | 15.3% | 14.2% | 8.6% | 13.7% | 11.4% | 19.3% | 16.3% |
| やや許容できる | 81 | 10 | 22 | 16 | 22 | 11 | 13.2% | 8.4% | 15.5% | 15.0% | 13.8% | 12.9% | 14.9% | 9.5% | 17.7% | 18.2% | 15.2% | 13.8% |
| 許容できる | 341 | 85 | 74 | 58 | 71 | 53 | 55.6% | 71.4% | 52.1% | 54.2% | 44.4% | 62.4% | 62.9% | 81.0% | 59.7% | 65.9% | 49.0% | 66.3% |
| 分からない・見ていない | 48 | 14 | 17 | 5 | 9 | 3 | 7.8% | 11.8% | 12.0% | 4.7% | 5.6% | 3.5% | | | | | | |
| 無回答 | 23 | 0 | 1 | 14 | 6 | 2 | 3.8% | 0.0% | 0.7% | 13.1% | 3.8% | 2.4% | | | | | | |
| 合計 | 613 | 119 | 142 | 107 | 160 | 85 | 100.0% | 100.0% | 100.0% | 100.0% | 100.0% | 100.0% | | | | | | |

| 山小屋 | 回答数 | | | | | 回答割合 | | | | | 回答割合(無回答を除く) | | | | | | | |
|-------------|-----|-----|-----|-----|-----|------|--------|--------|--------|--------|--------------|--------|-------|-------|-------|-------|-------|-------|
| | 全体 | 1回 | 2回 | 3回 | 4回 | 5回 | 全体 | 1回 | 2回 | 3回 | 4回 | 5回 | 全体 | 1回 | 2回 | 3回 | 4回 | 5回 |
| 許容できない | 16 | 2 | 4 | 2 | 8 | 0 | 2.6% | 1.7% | 2.8% | 1.9% | 5.0% | 0.0% | 3.3% | 2.3% | 3.3% | 2.4% | 6.5% | 0.0% |
| あまり許容できない | 38 | 1 | 11 | 5 | 17 | 4 | 6.2% | 0.8% | 7.7% | 4.7% | 10.6% | 4.7% | 7.8% | 1.2% | 9.1% | 6.0% | 13.7% | 5.3% |
| どちらでもない | 85 | 10 | 28 | 9 | 25 | 13 | 13.9% | 8.4% | 19.7% | 8.4% | 15.6% | 15.3% | 17.4% | 11.6% | 23.1% | 10.8% | 20.2% | 17.3% |
| やや許容できる | 86 | 9 | 20 | 19 | 23 | 15 | 14.0% | 7.6% | 14.1% | 17.8% | 14.4% | 17.6% | 17.6% | 10.5% | 16.5% | 22.9% | 18.5% | 20.0% |
| 許容できる | 264 | 64 | 58 | 48 | 51 | 43 | 43.1% | 53.8% | 40.8% | 44.9% | 31.9% | 50.6% | 54.0% | 74.4% | 47.9% | 57.8% | 41.1% | 57.3% |
| 分からない・見ていない | 100 | 32 | 21 | 9 | 30 | 8 | 16.3% | 26.9% | 14.8% | 8.4% | 18.8% | 9.4% | | | | | | |
| 無回答 | 24 | 1 | 0 | 15 | 6 | 2 | 3.9% | 0.8% | 0.0% | 14.0% | 3.8% | 2.4% | | | | | | |
| 合計 | 613 | 119 | 142 | 107 | 160 | 85 | 100.0% | 100.0% | 100.0% | 100.0% | 100.0% | 100.0% | | | | | | |



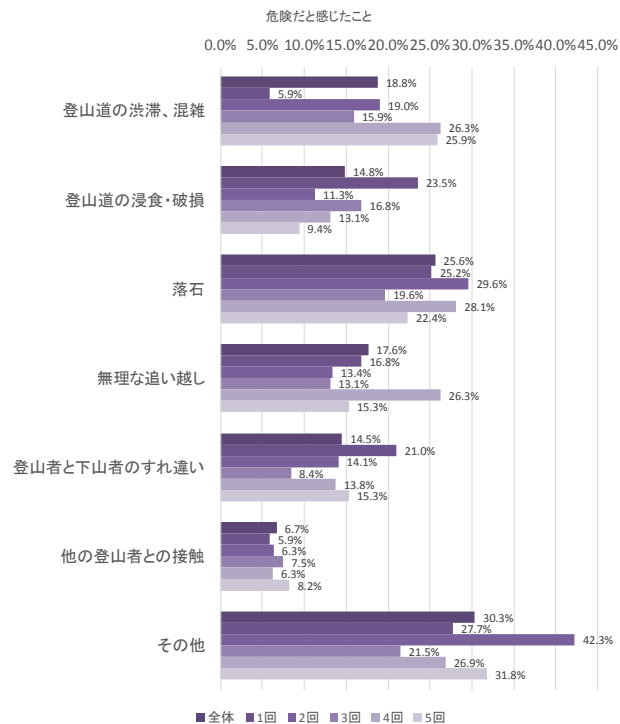
問4(4)富士山の望ましい登山者数は、今回と比べてどの程度がよいと考えますか。(〇はひとつ)

| | 回答数 | | | | | | 回答割合 | | | | | | 回答割合(無回答を除く) | | | | | |
|-------------|-----|-----|-----|-----|-----|----|--------|--------|--------|--------|--------|--------|--------------|-------|-------|-------|-------|-------|
| | 全体 | 1回 | 2回 | 3回 | 4回 | 5回 | 全体 | 1回 | 2回 | 3回 | 4回 | 5回 | 全体 | 1回 | 2回 | 3回 | 4回 | 5回 |
| 今回くらいがよい | 328 | 78 | 70 | 60 | 77 | 43 | 53.5% | 65.5% | 49.3% | 56.1% | 48.1% | 50.6% | 63.2% | 76.5% | 56.0% | 71.4% | 55.4% | 62.3% |
| 今回より少ない方がよい | 164 | 14 | 44 | 20 | 62 | 24 | 26.8% | 11.8% | 31.0% | 18.7% | 38.8% | 28.2% | 31.6% | 13.7% | 35.2% | 23.8% | 44.6% | 34.8% |
| 今回より多い方がよい | 27 | 10 | 11 | 4 | 0 | 2 | 4.4% | 8.4% | 7.7% | 3.7% | 0.0% | 2.4% | 5.2% | 9.8% | 8.8% | 4.8% | 0.0% | 2.9% |
| わからない | 71 | 16 | 17 | 10 | 14 | 14 | 11.6% | 13.4% | 12.0% | 9.3% | 8.8% | 16.5% | | | | | | |
| 無回答 | 23 | 1 | 0 | 13 | 7 | 2 | 3.8% | 0.8% | 0.0% | 12.1% | 4.4% | 2.4% | | | | | | |
| 合計 | 613 | 119 | 142 | 107 | 160 | 85 | 100.0% | 100.0% | 100.0% | 100.0% | 100.0% | 100.0% | | | | | | |



問5(1) 今回の富士登山で、あなた自身が危険だと感じたことについてお聞かせください。(あてはまるものすべてに〇)

| | 回答数 | | | | | | 回答割合 | | | | | |
|--------------|-----|-----|-----|-----|-----|----|--------|--------|--------|--------|--------|--------|
| | 全体 | 1回 | 2回 | 3回 | 4回 | 5回 | 全体 | 1回 | 2回 | 3回 | 4回 | 5回 |
| 登山道の渋滞・混雑 | 115 | 7 | 27 | 17 | 42 | 22 | 18.8% | 5.9% | 19.0% | 15.9% | 26.3% | 25.9% |
| 登山道の浸食・破損 | 91 | 28 | 16 | 18 | 21 | 8 | 14.8% | 23.5% | 11.3% | 16.8% | 13.1% | 9.4% |
| 落石 | 157 | 30 | 42 | 21 | 45 | 19 | 25.6% | 25.2% | 29.6% | 19.6% | 28.1% | 22.4% |
| 無理な追い越し | 108 | 20 | 19 | 14 | 42 | 13 | 17.6% | 16.8% | 13.4% | 13.1% | 26.3% | 15.3% |
| 登山者と下山者のすれ違い | 89 | 25 | 20 | 9 | 22 | 13 | 14.5% | 21.0% | 14.1% | 8.4% | 13.8% | 15.3% |
| 他の登山者との接触 | 41 | 7 | 9 | 8 | 10 | 7 | 6.7% | 5.9% | 6.3% | 7.5% | 6.3% | 8.2% |
| その他 | 186 | 33 | 60 | 23 | 43 | 27 | 30.3% | 27.7% | 42.3% | 21.5% | 26.9% | 31.8% |
| 合計 | 613 | 119 | 142 | 107 | 160 | 85 | 100.0% | 100.0% | 100.0% | 100.0% | 100.0% | 100.0% |



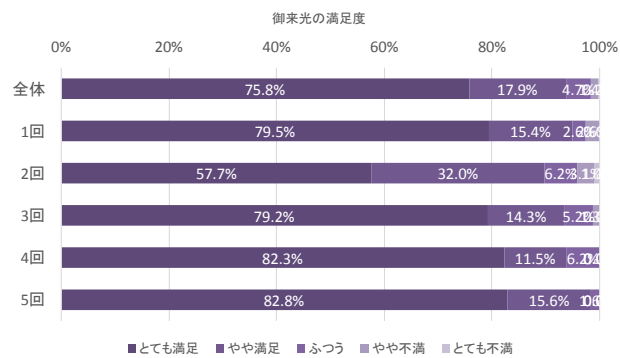
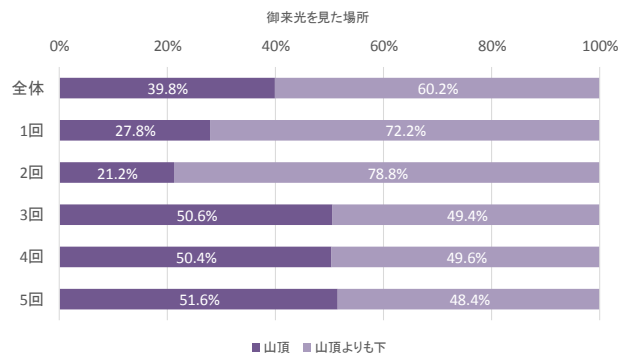
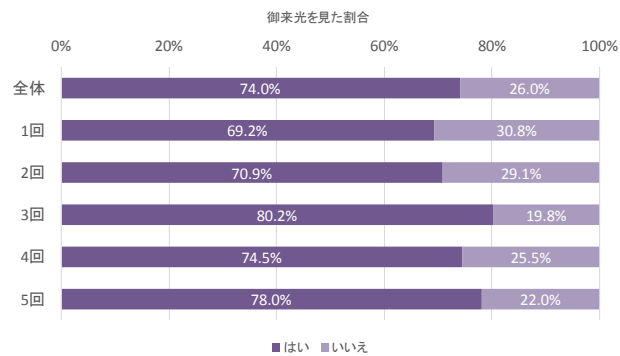
問6(1)あなたは今回の登山で「御来光」を見ましたか。(〇はひとつ)

| | 回答数 | | | | | | 回答割合 | | | | | | 回答割合(無回答を除く) | | | | | |
|-----|-----|-----|-----|-----|-----|----|--------|--------|--------|--------|--------|--------|--------------|-------|-------|-------|-------|-------|
| | 全体 | 1回 | 2回 | 3回 | 4回 | 5回 | 全体 | 1回 | 2回 | 3回 | 4回 | 5回 | 全体 | 1回 | 2回 | 3回 | 4回 | 5回 |
| はい | 436 | 81 | 100 | 77 | 114 | 64 | 71.1% | 68.1% | 70.4% | 72.0% | 71.3% | 75.3% | 74.0% | 69.2% | 70.9% | 80.2% | 74.5% | 78.0% |
| いいえ | 153 | 36 | 41 | 19 | 39 | 18 | 25.0% | 30.3% | 28.9% | 17.8% | 24.4% | 21.2% | 26.0% | 30.8% | 29.1% | 19.8% | 25.5% | 22.0% |
| 無回答 | 24 | 2 | 1 | 11 | 7 | 3 | 3.9% | 1.7% | 0.7% | 10.3% | 4.4% | 3.5% | | | | | | |
| 合計 | 613 | 119 | 142 | 107 | 160 | 85 | 100.0% | 100.0% | 100.0% | 100.0% | 100.0% | 100.0% | | | | | | |

(2)御来光を見た場所と満足度をお聞かせください。(見た場所に✓/満足度いずれかひとつに〇)

| 見た場所 | 回答数 | | | | | | 回答割合 | | | | | | 回答割合(無回答を除く) | | | | | |
|-------------------|-----|----|-----|----|-----|----|--------|--------|--------|--------|--------|--------|--------------|-------|-------|-------|-------|-------|
| | 全体 | 1回 | 2回 | 3回 | 4回 | 5回 | 全体 | 1回 | 2回 | 3回 | 4回 | 5回 | 全体 | 1回 | 2回 | 3回 | 4回 | 5回 |
| 山頂 | 172 | 22 | 21 | 39 | 57 | 33 | 39.4% | 27.2% | 21.0% | 50.6% | 50.0% | 51.6% | 39.8% | 27.8% | 21.2% | 50.6% | 50.4% | 51.6% |
| 山頂よりも下 | 260 | 57 | 78 | 38 | 56 | 31 | 59.6% | 70.4% | 78.0% | 49.4% | 49.1% | 48.4% | 60.2% | 72.2% | 78.8% | 49.4% | 49.6% | 48.4% |
| 無回答 | 4 | 2 | 1 | 0 | 1 | 0 | 0.9% | 2.5% | 1.0% | 0.0% | 0.9% | 0.0% | | | | | | |
| 合計(問6(1)で「はい」と回答) | 436 | 81 | 100 | 77 | 114 | 64 | 100.0% | 100.0% | 100.0% | 100.0% | 100.0% | 100.0% | | | | | | |

| 満足度 | 回答数 | | | | | | 回答割合 | | | | | | 回答割合(無回答を除く) | | | | | |
|-------------------|-----|----|-----|----|-----|----|--------|--------|--------|--------|--------|--------|--------------|-------|-------|-------|-------|-------|
| | 全体 | 1回 | 2回 | 3回 | 4回 | 5回 | 全体 | 1回 | 2回 | 3回 | 4回 | 5回 | 全体 | 1回 | 2回 | 3回 | 4回 | 5回 |
| とても満足 | 325 | 62 | 56 | 61 | 93 | 53 | 74.5% | 76.5% | 56.0% | 79.2% | 81.6% | 82.8% | 75.8% | 79.5% | 57.7% | 79.2% | 82.3% | 82.8% |
| やや満足 | 77 | 12 | 31 | 11 | 13 | 10 | 17.7% | 14.8% | 31.0% | 14.3% | 11.4% | 15.6% | 17.9% | 15.4% | 32.0% | 14.3% | 11.5% | 15.6% |
| ふつう | 20 | 2 | 6 | 4 | 7 | 1 | 4.6% | 2.5% | 6.0% | 5.2% | 6.1% | 1.6% | 4.7% | 2.6% | 6.2% | 5.2% | 6.2% | 1.6% |
| やや不満 | 6 | 2 | 3 | 1 | 0 | 0 | 1.4% | 2.5% | 3.0% | 1.3% | 0.0% | 0.0% | 1.4% | 2.6% | 3.1% | 1.3% | 0.0% | 0.0% |
| とても不満 | 1 | 0 | 1 | 0 | 0 | 0 | 0.2% | 0.0% | 1.0% | 0.0% | 0.0% | 0.0% | 0.2% | 0.0% | 1.0% | 0.0% | 0.0% | 0.0% |
| 分からない | 1 | 0 | 1 | 0 | 0 | 0 | 0.2% | 0.0% | 1.0% | 0.0% | 0.0% | 0.0% | | | | | | |
| 無回答 | 6 | 3 | 2 | 0 | 1 | 0 | 1.4% | 3.7% | 2.0% | 0.0% | 0.9% | 0.0% | | | | | | |
| 合計(問6(1)で「はい」と回答) | 436 | 81 | 100 | 77 | 114 | 64 | 100.0% | 100.0% | 100.0% | 100.0% | 100.0% | 100.0% | | | | | | |



問7(1) 今回の富士登山における各項目の満足度をお聞かせください。(〇はそれぞれひとつ)

| 富士登山全体 | 回答数 | | | | | 回答割合 | | | | | 回答割合(無回答を除く) | | | | | | | |
|--------|-----|-----|-----|-----|-----|------|--------|--------|--------|--------|--------------|--------|-------|-------|-------|-------|-------|-------|
| | 全体 | 1回 | 2回 | 3回 | 4回 | 5回 | 全体 | 1回 | 2回 | 3回 | 4回 | 5回 | 全体 | 1回 | 2回 | 3回 | 4回 | 5回 |
| とても満足 | 318 | 66 | 60 | 56 | 86 | 50 | 51.9% | 55.5% | 42.3% | 52.3% | 53.8% | 58.8% | 54.5% | 56.9% | 43.8% | 58.3% | 56.6% | 60.2% |
| やや満足 | 187 | 40 | 43 | 32 | 49 | 23 | 30.5% | 33.6% | 30.3% | 29.9% | 30.6% | 27.1% | 32.0% | 34.5% | 31.4% | 33.3% | 32.2% | 27.7% |
| ふつう | 63 | 9 | 21 | 7 | 17 | 9 | 10.3% | 7.6% | 14.8% | 6.5% | 10.6% | 10.6% | 10.8% | 7.8% | 15.3% | 7.3% | 11.2% | 10.8% |
| やや不満 | 13 | 1 | 10 | 1 | 0 | 1 | 2.1% | 0.8% | 7.0% | 0.9% | 0.0% | 1.2% | 2.2% | 0.9% | 7.3% | 1.0% | 0.0% | 1.2% |
| とても不満 | 3 | 0 | 3 | 0 | 0 | 0 | 0.5% | 0.0% | 2.1% | 0.0% | 0.0% | 0.0% | 0.5% | 0.0% | 2.2% | 0.0% | 0.0% | 0.0% |
| 分からない | 7 | 2 | 4 | 0 | 1 | 0 | 1.1% | 1.7% | 2.8% | 0.0% | 0.6% | 0.0% | | | | | | |
| 無回答 | 22 | 1 | 1 | 11 | 7 | 2 | 3.6% | 0.8% | 0.7% | 10.3% | 4.4% | 2.4% | | | | | | |
| 合計 | 613 | 119 | 142 | 107 | 160 | 85 | 100.0% | 100.0% | 100.0% | 100.0% | 100.0% | 100.0% | | | | | | |

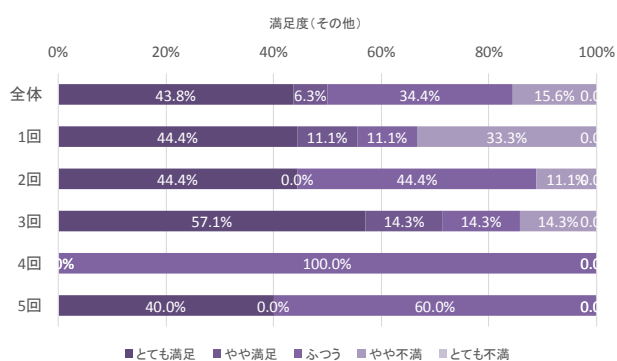
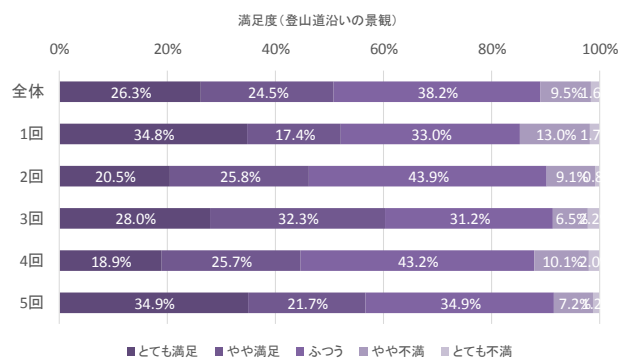
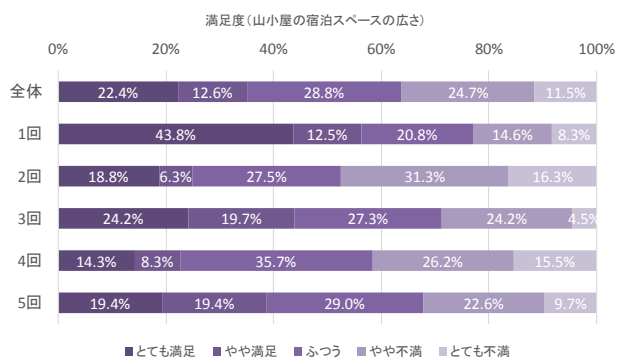
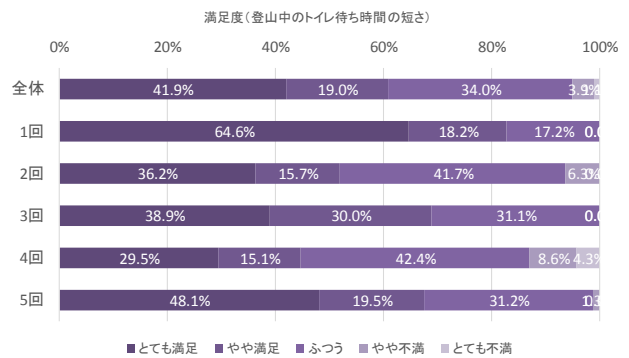
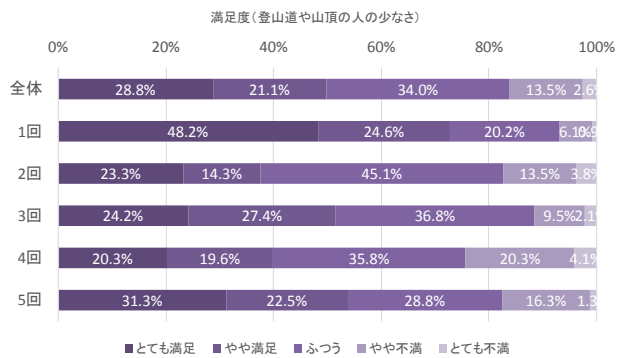
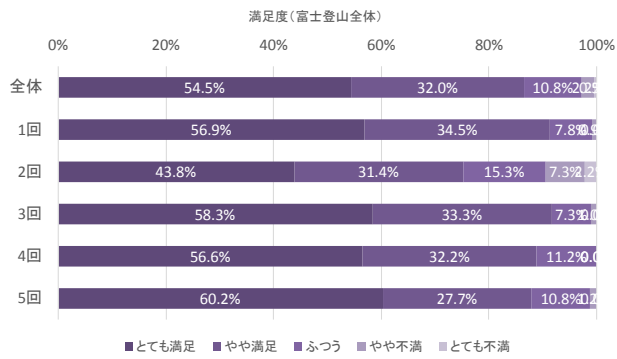
| 登山道や山頂の人の少なさ | 回答数 | | | | | 回答割合 | | | | | 回答割合(無回答を除く) | | | | | | | |
|--------------|-----|-----|-----|-----|-----|------|--------|--------|--------|--------|--------------|--------|-------|-------|-------|-------|-------|-------|
| | 全体 | 1回 | 2回 | 3回 | 4回 | 5回 | 全体 | 1回 | 2回 | 3回 | 4回 | 5回 | 全体 | 1回 | 2回 | 3回 | 4回 | 5回 |
| とても満足 | 164 | 55 | 31 | 23 | 30 | 25 | 26.8% | 46.2% | 21.8% | 21.5% | 18.8% | 29.4% | 28.8% | 48.2% | 23.3% | 24.2% | 20.3% | 31.3% |
| やや満足 | 120 | 28 | 19 | 26 | 29 | 18 | 19.6% | 23.5% | 13.4% | 24.3% | 18.1% | 21.2% | 21.1% | 24.6% | 14.3% | 27.4% | 19.6% | 22.5% |
| ふつう | 194 | 23 | 60 | 35 | 53 | 23 | 31.6% | 19.3% | 42.3% | 32.7% | 33.1% | 27.1% | 34.0% | 20.2% | 45.1% | 36.8% | 35.8% | 28.8% |
| やや不満 | 77 | 7 | 18 | 9 | 30 | 13 | 12.6% | 5.9% | 12.7% | 8.4% | 18.8% | 15.3% | 13.5% | 6.1% | 13.5% | 9.5% | 20.3% | 16.3% |
| とても不満 | 15 | 1 | 5 | 2 | 6 | 1 | 2.4% | 0.8% | 3.5% | 1.9% | 3.8% | 1.2% | 2.6% | 0.9% | 3.8% | 2.1% | 4.1% | 1.3% |
| 分からない | 20 | 4 | 8 | 1 | 4 | 3 | 3.3% | 3.4% | 5.6% | 0.9% | 2.5% | 3.5% | | | | | | |
| 無回答 | 23 | 1 | 1 | 11 | 8 | 2 | 3.8% | 0.8% | 0.7% | 10.3% | 5.0% | 2.4% | | | | | | |
| 合計 | 613 | 119 | 142 | 107 | 160 | 85 | 100.0% | 100.0% | 100.0% | 100.0% | 100.0% | 100.0% | | | | | | |

| 登山中のトイレ待ち時間の短さ | 回答数 | | | | | 回答割合 | | | | | 回答割合(無回答を除く) | | | | | | | |
|----------------|-----|-----|-----|-----|-----|------|--------|--------|--------|--------|--------------|--------|-------|-------|-------|-------|-------|-------|
| | 全体 | 1回 | 2回 | 3回 | 4回 | 5回 | 全体 | 1回 | 2回 | 3回 | 4回 | 5回 | 全体 | 1回 | 2回 | 3回 | 4回 | 5回 |
| とても満足 | 223 | 64 | 46 | 35 | 41 | 37 | 36.4% | 53.8% | 32.4% | 32.7% | 25.6% | 43.5% | 41.9% | 64.6% | 36.2% | 38.9% | 29.5% | 48.1% |
| やや満足 | 101 | 18 | 20 | 27 | 21 | 15 | 16.5% | 15.1% | 14.1% | 25.2% | 13.1% | 17.6% | 19.0% | 18.2% | 15.7% | 30.0% | 15.1% | 19.5% |
| ふつう | 181 | 17 | 53 | 28 | 59 | 24 | 29.5% | 14.3% | 37.3% | 26.2% | 36.9% | 28.2% | 34.0% | 17.2% | 41.7% | 31.1% | 42.4% | 31.2% |
| やや不満 | 21 | 0 | 8 | 0 | 12 | 1 | 3.4% | 0.0% | 5.6% | 0.0% | 7.5% | 1.2% | 3.9% | 0.0% | 6.3% | 0.0% | 8.6% | 1.3% |
| とても不満 | 6 | 0 | 0 | 0 | 6 | 0 | 1.0% | 0.0% | 0.0% | 0.0% | 3.8% | 0.0% | 1.1% | 0.0% | 0.0% | 0.0% | 4.3% | 0.0% |
| 分からない | 57 | 19 | 13 | 6 | 13 | 6 | 9.3% | 16.0% | 9.2% | 5.6% | 8.1% | 7.1% | | | | | | |
| 無回答 | 24 | 1 | 2 | 11 | 8 | 2 | 3.9% | 0.8% | 1.4% | 10.3% | 5.0% | 2.4% | | | | | | |
| 合計 | 613 | 119 | 142 | 107 | 160 | 85 | 100.0% | 100.0% | 100.0% | 100.0% | 100.0% | 100.0% | | | | | | |

| 山小屋の宿泊スペースの広さ | 回答数 | | | | | 回答割合 | | | | | 回答割合(無回答を除く) | | | | | | | |
|---------------|-----|-----|-----|-----|-----|------|--------|--------|--------|--------|--------------|--------|-------|-------|-------|-------|-------|-------|
| | 全体 | 1回 | 2回 | 3回 | 4回 | 5回 | 全体 | 1回 | 2回 | 3回 | 4回 | 5回 | 全体 | 1回 | 2回 | 3回 | 4回 | 5回 |
| とても満足 | 76 | 21 | 15 | 16 | 12 | 12 | 12.4% | 17.6% | 10.6% | 15.0% | 7.5% | 14.1% | 22.4% | 43.8% | 18.8% | 24.2% | 14.3% | 19.4% |
| やや満足 | 43 | 6 | 5 | 13 | 7 | 12 | 7.0% | 5.0% | 3.5% | 12.1% | 4.4% | 14.1% | 12.6% | 12.5% | 6.3% | 19.7% | 8.3% | 19.4% |
| ふつう | 98 | 10 | 22 | 18 | 30 | 18 | 16.0% | 8.4% | 15.5% | 16.8% | 18.8% | 21.2% | 28.8% | 20.8% | 27.5% | 27.3% | 35.7% | 29.0% |
| やや不満 | 84 | 7 | 25 | 16 | 22 | 14 | 13.7% | 5.9% | 17.6% | 15.0% | 13.8% | 16.5% | 24.7% | 14.6% | 31.3% | 24.2% | 26.2% | 22.6% |
| とても不満 | 39 | 4 | 13 | 3 | 13 | 6 | 6.4% | 3.4% | 9.2% | 2.8% | 8.1% | 7.1% | 11.5% | 8.3% | 16.3% | 4.5% | 15.5% | 9.7% |
| 分からない | 243 | 68 | 58 | 29 | 67 | 21 | 39.6% | 57.1% | 40.8% | 27.1% | 41.9% | 24.7% | | | | | | |
| 無回答 | 30 | 3 | 4 | 12 | 9 | 2 | 4.9% | 2.5% | 2.8% | 11.2% | 5.6% | 2.4% | | | | | | |
| 合計 | 613 | 119 | 142 | 107 | 160 | 85 | 100.0% | 100.0% | 100.0% | 100.0% | 100.0% | 100.0% | | | | | | |

| 登山道沿いの景観 | 回答数 | | | | | 回答割合 | | | | | 回答割合(無回答を除く) | | | | | | | |
|----------|-----|-----|-----|-----|-----|------|--------|--------|--------|--------|--------------|--------|-------|-------|-------|-------|-------|-------|
| | 全体 | 1回 | 2回 | 3回 | 4回 | 5回 | 全体 | 1回 | 2回 | 3回 | 4回 | 5回 | 全体 | 1回 | 2回 | 3回 | 4回 | 5回 |
| とても満足 | 150 | 40 | 27 | 26 | 28 | 29 | 24.5% | 33.6% | 19.0% | 24.3% | 17.5% | 34.1% | 26.3% | 34.8% | 20.5% | 28.0% | 18.9% | 34.9% |
| やや満足 | 140 | 20 | 34 | 30 | 38 | 18 | 22.8% | 16.8% | 23.9% | 28.0% | 23.8% | 21.2% | 24.5% | 17.4% | 25.8% | 32.3% | 25.7% | 21.7% |
| ふつう | 218 | 38 | 58 | 29 | 64 | 29 | 35.6% | 31.9% | 40.8% | 27.1% | 40.0% | 34.1% | 38.2% | 33.0% | 43.9% | 31.2% | 43.2% | 34.9% |
| やや不満 | 54 | 15 | 12 | 6 | 15 | 6 | 8.8% | 12.6% | 8.5% | 5.6% | 9.4% | 7.1% | 9.5% | 13.0% | 9.1% | 6.5% | 10.1% | 7.2% |
| とても不満 | 9 | 2 | 1 | 2 | 3 | 1 | 1.5% | 1.7% | 0.7% | 1.9% | 1.9% | 1.2% | 1.6% | 1.7% | 0.8% | 2.2% | 2.0% | 1.2% |
| 分からない | 19 | 2 | 9 | 3 | 5 | 0 | 3.1% | 1.7% | 6.3% | 2.8% | 3.1% | 0.0% | | | | | | |
| 無回答 | 23 | 2 | 1 | 11 | 7 | 2 | 3.8% | 1.7% | 0.7% | 10.3% | 4.4% | 2.4% | | | | | | |
| 合計 | 613 | 119 | 142 | 107 | 160 | 85 | 100.0% | 100.0% | 100.0% | 100.0% | 100.0% | 100.0% | | | | | | |

| その他 | 回答数 | | | | | 回答割合 | | | | | 回答割合(無回答を除く) | | | | | | | |
|-------|-----|-----|-----|-----|-----|------|--------|--------|--------|--------|--------------|--------|-------|-------|-------|-------|--------|-------|
| | 全体 | 1回 | 2回 | 3回 | 4回 | 5回 | 全体 | 1回 | 2回 | 3回 | 4回 | 5回 | 全体 | 1回 | 2回 | 3回 | 4回 | 5回 |
| とても満足 | 14 | 4 | 4 | 4 | 0 | 2 | 2.3% | 3.4% | 2.8% | 3.7% | 0.0% | 2.4% | 43.8% | 44.4% | 44.4% | 57.1% | 0.0% | 40.0% |
| やや満足 | 2 | 1 | 0 | 1 | 0 | 0 | 0.3% | 0.8% | 0.0% | 0.9% | 0.0% | 0.0% | 6.3% | 11.1% | 0.0% | 14.3% | 0.0% | 0.0% |
| ふつう | 11 | 1 | 4 | 1 | 2 | 3 | 1.8% | 0.8% | 2.8% | 0.9% | 1.3% | 3.5% | 34.4% | 11.1% | 44.4% | 14.3% | 100.0% | 60.0% |
| やや不満 | 5 | 3 | 1 | 1 | 0 | 0 | 0.8% | 2.5% | 0.7% | 0.9% | 0.0% | 0.0% | 15.6% | 33.3% | 11.1% | 14.3% | 0.0% | 0.0% |
| とても不満 | 0 | 0 | 0 | 0 | 0 | 0 | 0.0% | 0.0% | 0.0% | 0.0% | 0.0% | 0.0% | 0.0% | 0.0% | 0.0% | 0.0% | 0.0% | 0.0% |
| 分からない | 497 | 81 | 111 | 83 | 145 | 77 | 81.1% | 68.1% | 78.2% | 77.6% | 90.6% | 90.6% | | | | | | |
| 無回答 | 84 | 29 | 22 | 17 | 13 | 3 | 13.7% | 24.4% | 15.5% | 15.9% | 8.1% | 3.5% | | | | | | |
| 合計 | 613 | 119 | 142 | 107 | 160 | 85 | 100.0% | 100.0% | 100.0% | 100.0% | 100.0% | 100.0% | | | | | | |



問8(1)あなたは、「富士山」にまた登りたいと思いますか。(〇はひとつ)

| その他 | 回答数 | | | | | 回答割合 | | | | | 回答割合(無回答を除く) | | | | | | | |
|----------|-----|-----|-----|-----|-----|------|--------|--------|--------|--------|--------------|--------|-------|-------|-------|-------|-------|-------|
| | 全体 | 1回 | 2回 | 3回 | 4回 | 5回 | 全体 | 1回 | 2回 | 3回 | 4回 | 5回 | 全体 | 1回 | 2回 | 3回 | 4回 | 5回 |
| また登りたい | 505 | 104 | 130 | 76 | 126 | 69 | 82.4% | 87.4% | 91.5% | 71.0% | 78.8% | 81.2% | 85.7% | 88.1% | 92.2% | 80.9% | 81.8% | 84.1% |
| もう登りたくない | 84 | 14 | 11 | 18 | 28 | 13 | 13.7% | 11.8% | 7.7% | 16.8% | 17.5% | 15.3% | 14.3% | 11.9% | 7.8% | 19.1% | 18.2% | 15.9% |
| 無回答 | 24 | 1 | 1 | 13 | 6 | 3 | 3.9% | 0.8% | 0.7% | 12.1% | 3.8% | 3.5% | | | | | | |
| 合計 | 613 | 119 | 142 | 107 | 160 | 85 | 100.0% | 100.0% | 100.0% | 100.0% | 100.0% | 100.0% | | | | | | |

(2)登りたくないと答えた方にお聞きします。その理由をお聞かせください。(あてはまるものすべてに〇)

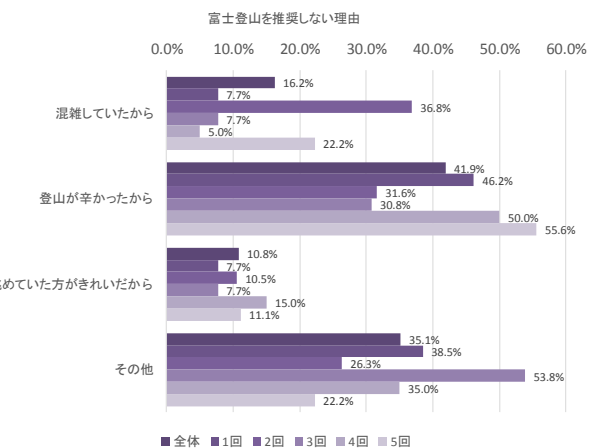
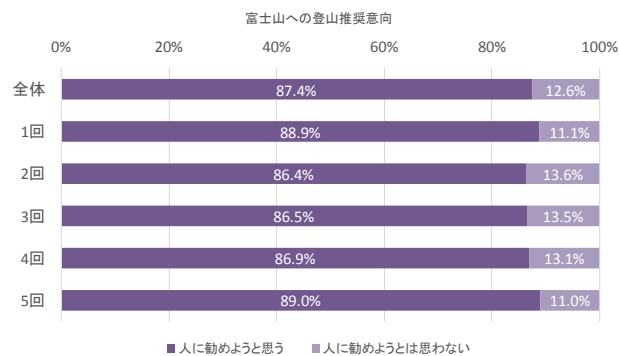
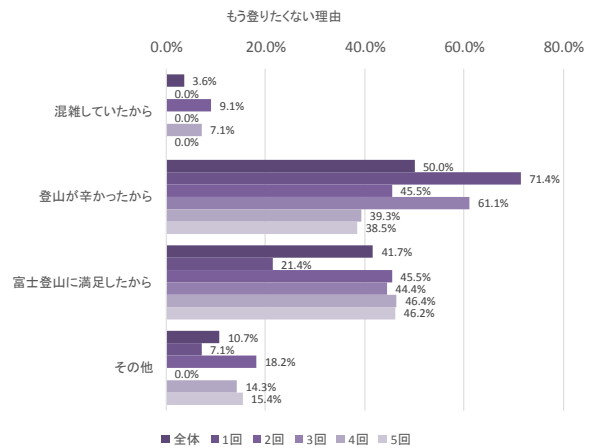
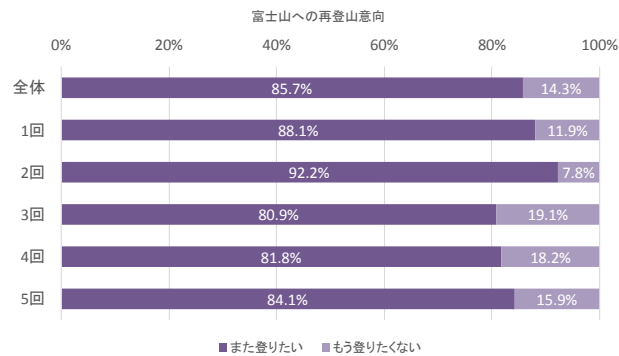
| | 回答数 | | | | | 回答割合 | | | | | | |
|-------------------------|-----|----|----|----|----|------|--------|--------|--------|--------|--------|--------|
| | 全体 | 1回 | 2回 | 3回 | 4回 | 5回 | 全体 | 1回 | 2回 | 3回 | 4回 | 5回 |
| 混雑していたから | 3 | 0 | 1 | 0 | 2 | 0 | 3.6% | 0.0% | 9.1% | 0.0% | 7.1% | 0.0% |
| 登山が辛かったから | 42 | 10 | 5 | 11 | 11 | 5 | 50.0% | 71.4% | 45.5% | 61.1% | 39.3% | 38.5% |
| 富士登山に満足したから | 35 | 3 | 5 | 8 | 13 | 6 | 41.7% | 21.4% | 45.5% | 44.4% | 46.4% | 46.2% |
| その他 | 9 | 1 | 2 | 0 | 4 | 2 | 10.7% | 7.1% | 18.2% | 0.0% | 14.3% | 15.4% |
| 合計(問8(1)で「もう登りたくない」と回答) | 84 | 14 | 11 | 18 | 28 | 13 | 100.0% | 100.0% | 100.0% | 100.0% | 100.0% | 100.0% |

問9(1)あなたは、富士登山を人に勧めようと思いますか。(〇はひとつ)

| その他 | 回答数 | | | | | 回答割合 | | | | | 回答割合(無回答を除く) | | | | | | | |
|--------------|-----|-----|-----|-----|-----|------|--------|--------|--------|--------|--------------|--------|-------|-------|-------|-------|-------|-------|
| | 全体 | 1回 | 2回 | 3回 | 4回 | 5回 | 全体 | 1回 | 2回 | 3回 | 4回 | 5回 | 全体 | 1回 | 2回 | 3回 | 4回 | 5回 |
| 人に勧めようと思う | 514 | 104 | 121 | 83 | 133 | 73 | 83.8% | 87.4% | 85.2% | 77.6% | 83.1% | 85.9% | 87.4% | 88.9% | 86.4% | 86.5% | 86.9% | 89.0% |
| 人に勧めようとは思わない | 74 | 13 | 19 | 13 | 20 | 9 | 12.1% | 10.9% | 13.4% | 12.1% | 12.5% | 10.6% | 12.6% | 11.1% | 13.6% | 13.5% | 13.1% | 11.0% |
| 無回答 | 25 | 2 | 2 | 11 | 7 | 3 | 4.1% | 1.7% | 1.4% | 10.3% | 4.4% | 3.5% | | | | | | |
| 合計 | 613 | 119 | 142 | 107 | 160 | 85 | 100.0% | 100.0% | 100.0% | 100.0% | 100.0% | 100.0% | | | | | | |

(2)勧めたくないと答えた方にお聞きします。その理由をお聞かせください。(あてはまるものすべてに〇)

| | 回答数 | | | | | 回答割合 | | | | | | |
|-----------------------|-----|----|----|----|----|------|--------|--------|--------|--------|--------|--------|
| | 全体 | 1回 | 2回 | 3回 | 4回 | 5回 | 全体 | 1回 | 2回 | 3回 | 4回 | 5回 |
| 混雑していたから | 12 | 1 | 7 | 1 | 1 | 2 | 16.2% | 7.7% | 36.8% | 7.7% | 5.0% | 22.2% |
| 登山が辛かったから | 31 | 6 | 6 | 4 | 10 | 5 | 41.9% | 46.2% | 31.6% | 30.8% | 50.0% | 55.6% |
| 眺めていた方がきれいだから | 8 | 1 | 2 | 1 | 3 | 1 | 10.8% | 7.7% | 10.5% | 7.7% | 15.0% | 11.1% |
| その他 | 26 | 5 | 5 | 7 | 7 | 2 | 35.1% | 38.5% | 26.3% | 53.8% | 35.0% | 22.2% |
| 合計(問9(1)で「勧めたくない」と回答) | 74 | 13 | 19 | 13 | 20 | 9 | 100.0% | 100.0% | 100.0% | 100.0% | 100.0% | 100.0% |



問10 今回、富士登山をした動機をお聞かせください。(あてはまるものすべてに○)

| | 回答数 | | | | | | 回答割合 | | | | | |
|----------------|-----|----|----|----|----|----|--------|--------|--------|--------|--------|--------|
| | 全体 | 1回 | 2回 | 3回 | 4回 | 5回 | 全体 | 1回 | 2回 | 3回 | 4回 | 5回 |
| 日本一高い山に登りたい | 323 | 58 | 74 | 58 | 82 | 51 | 142.3% | 214.8% | 134.5% | 145.0% | 154.7% | 98.1% |
| 世界遺産「富士山」を訪れたい | 73 | 10 | 21 | 17 | 14 | 11 | 32.2% | 37.0% | 38.2% | 42.5% | 26.4% | 21.2% |
| 美しい・自然・景観を見たい | 161 | 36 | 42 | 21 | 43 | 19 | 70.9% | 133.3% | 76.4% | 52.5% | 81.1% | 36.5% |
| 御来光を見たい | 240 | 41 | 62 | 35 | 65 | 37 | 105.7% | 151.9% | 112.7% | 87.5% | 122.6% | 71.2% |
| 友人・知人などに誘われて | 121 | 23 | 29 | 17 | 37 | 15 | 53.3% | 85.2% | 52.7% | 42.5% | 69.8% | 28.8% |
| その他 | 101 | 31 | 23 | 18 | 18 | 11 | 44.5% | 114.8% | 41.8% | 45.0% | 34.0% | 21.2% |
| 合計 | 227 | 27 | 55 | 40 | 53 | 52 | 100.0% | 100.0% | 100.0% | 100.0% | 100.0% | 100.0% |

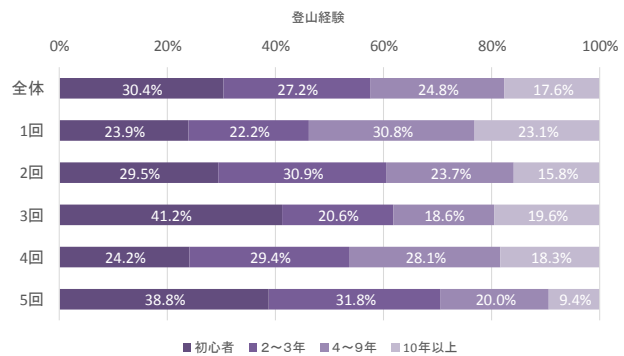
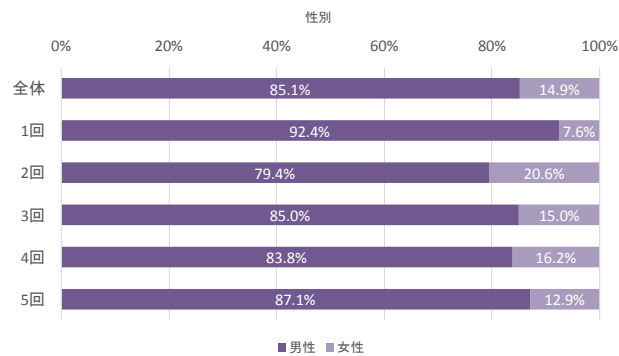
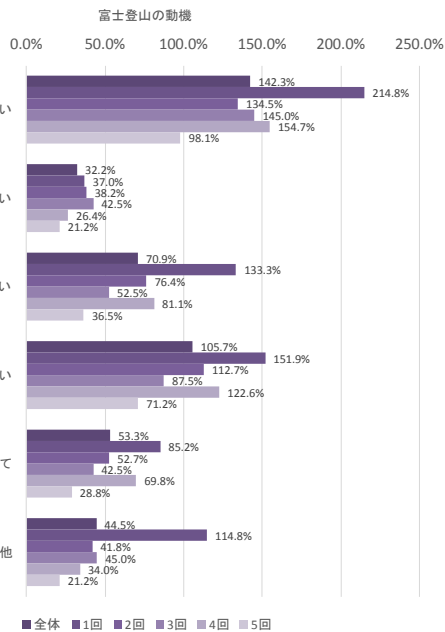
問12 あなた自身についてお聞かせください。

性別

| | 回答数 | | | | | | 回答割合 | | | | | | 回答割合(無回答を除く) | | | | | |
|-----|-----|-----|-----|-----|-----|----|--------|--------|--------|--------|--------|--------|--------------|-------|-------|-------|-------|-------|
| | 全体 | 1回 | 2回 | 3回 | 4回 | 5回 | 全体 | 1回 | 2回 | 3回 | 4回 | 5回 | 全体 | 1回 | 2回 | 3回 | 4回 | 5回 |
| 男性 | 515 | 109 | 112 | 91 | 129 | 74 | 84.0% | 91.6% | 78.9% | 85.0% | 80.6% | 87.1% | 85.1% | 92.4% | 79.4% | 85.0% | 83.8% | 87.1% |
| 女性 | 90 | 9 | 29 | 16 | 25 | 11 | 14.7% | 7.6% | 20.4% | 15.0% | 15.6% | 12.9% | 14.9% | 7.6% | 20.6% | 15.0% | 16.2% | 12.9% |
| 無回答 | 8 | 1 | 1 | 0 | 6 | 0 | 1.3% | 0.8% | 0.7% | 0.0% | 3.8% | 0.0% | | | | | | |
| 合計 | 613 | 119 | 142 | 107 | 160 | 85 | 100.0% | 100.0% | 100.0% | 100.0% | 100.0% | 100.0% | | | | | | |

登山経験

| | 回答数 | | | | | | 回答割合 | | | | | | 回答割合(無回答を除く) | | | | | |
|-------|-----|-----|-----|-----|-----|----|--------|--------|--------|--------|--------|--------|--------------|-------|-------|-------|-------|-------|
| | 全体 | 1回 | 2回 | 3回 | 4回 | 5回 | 全体 | 1回 | 2回 | 3回 | 4回 | 5回 | 全体 | 1回 | 2回 | 3回 | 4回 | 5回 |
| 初心者 | 181 | 28 | 41 | 42 | 37 | 33 | 29.5% | 23.5% | 28.9% | 39.3% | 23.1% | 38.8% | 30.4% | 23.9% | 29.5% | 41.2% | 24.2% | 38.8% |
| 2~3年 | 162 | 26 | 43 | 21 | 45 | 27 | 26.4% | 21.8% | 30.3% | 19.6% | 28.1% | 31.8% | 27.2% | 22.2% | 30.9% | 20.6% | 29.4% | 31.8% |
| 4~9年 | 148 | 36 | 33 | 19 | 43 | 17 | 24.1% | 30.3% | 23.2% | 17.8% | 26.9% | 20.0% | 24.8% | 30.8% | 23.7% | 18.6% | 28.1% | 20.0% |
| 10年以上 | 105 | 27 | 22 | 20 | 28 | 8 | 17.1% | 22.7% | 15.5% | 18.7% | 17.5% | 9.4% | 17.6% | 23.1% | 15.8% | 19.6% | 18.3% | 9.4% |
| 無回答 | 17 | 2 | 3 | 5 | 7 | 0 | 2.8% | 1.7% | 2.1% | 4.7% | 4.4% | 0.0% | | | | | | |
| 合計 | 613 | 119 | 142 | 107 | 160 | 85 | 100.0% | 100.0% | 100.0% | 100.0% | 100.0% | 100.0% | | | | | | |



問11 今回の富士登山の概要をお聞かせください。

登山開始地点

| | 回答数 | | | | | | 回答割合 | | | | | | 回答割合(無回答を除く) | | | | | |
|----------|-----|-----|-----|-----|-----|----|--------|--------|--------|--------|--------|--------|--------------|-------|-------|-------|-------|-------|
| | 全体 | 1回 | 2回 | 3回 | 4回 | 5回 | 全体 | 1回 | 2回 | 3回 | 4回 | 5回 | 全体 | 1回 | 2回 | 3回 | 4回 | 5回 |
| 富士宮口五合目 | 18 | 4 | 2 | 3 | 6 | 3 | 2.9% | 3.4% | 1.4% | 2.8% | 3.8% | 3.5% | 3.1% | 3.4% | 1.4% | 3.1% | 3.9% | 3.6% |
| 御殿場口五合目 | 4 | 0 | 1 | 0 | 0 | 3 | 0.7% | 0.0% | 0.7% | 0.0% | 0.0% | 3.5% | 0.7% | 0.0% | 0.7% | 0.0% | 0.0% | 3.6% |
| 須走口五合目 | 528 | 110 | 124 | 88 | 136 | 70 | 86.1% | 92.4% | 87.3% | 82.2% | 85.0% | 82.4% | 89.5% | 94.0% | 88.6% | 90.7% | 88.9% | 84.3% |
| 吉田口五合目 | 34 | 2 | 11 | 5 | 9 | 7 | 5.5% | 1.7% | 7.7% | 4.7% | 5.6% | 8.2% | 5.8% | 1.7% | 7.9% | 5.2% | 5.9% | 8.4% |
| 吉田口五合目以下 | 3 | 1 | 0 | 0 | 2 | 0 | 0.5% | 0.8% | 0.0% | 0.0% | 1.3% | 0.0% | 0.5% | 0.9% | 0.0% | 0.0% | 1.3% | 0.0% |
| その他 | 3 | 0 | 2 | 1 | 0 | 0 | 0.5% | 0.0% | 1.4% | 0.9% | 0.0% | 0.0% | 0.5% | 0.0% | 1.4% | 1.0% | 0.0% | 0.0% |
| 無回答 | 23 | 2 | 2 | 10 | 7 | 2 | 3.8% | 1.7% | 1.4% | 9.3% | 4.4% | 2.4% | | | | | | |
| 合計 | 613 | 119 | 142 | 107 | 160 | 85 | 100.0% | 100.0% | 100.0% | 100.0% | 100.0% | 100.0% | | | | | | |

登山開始日

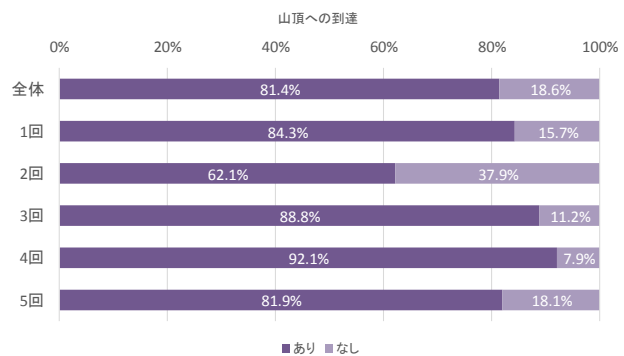
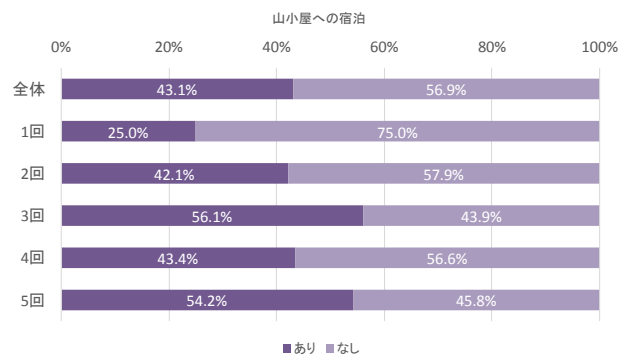
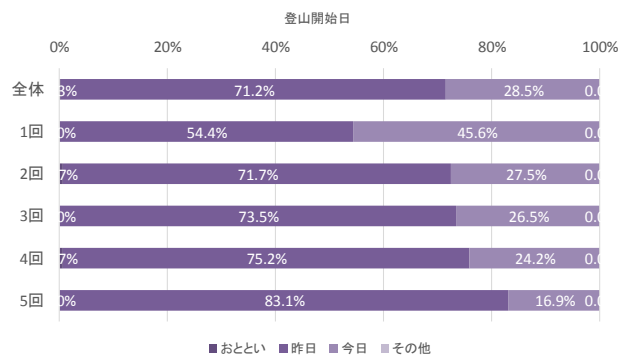
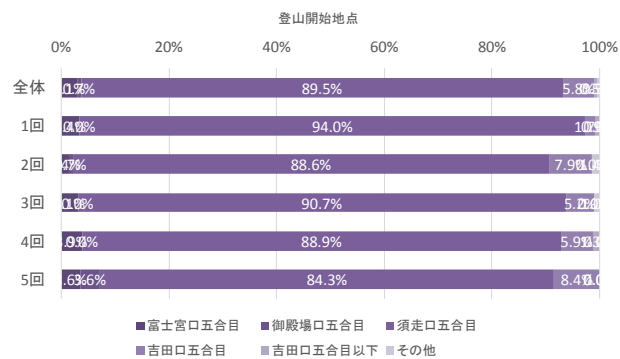
| | 回答数 | | | | | | 回答割合 | | | | | | 回答割合(無回答を除く) | | | | | |
|------|-----|-----|-----|-----|-----|----|--------|--------|--------|--------|--------|--------|--------------|-------|-------|-------|-------|-------|
| | 全体 | 1回 | 2回 | 3回 | 4回 | 5回 | 全体 | 1回 | 2回 | 3回 | 4回 | 5回 | 全体 | 1回 | 2回 | 3回 | 4回 | 5回 |
| おととい | 2 | 0 | 1 | 0 | 1 | 0 | 0.3% | 0.0% | 0.7% | 0.0% | 0.6% | 0.0% | 0.3% | 0.0% | 0.7% | 0.0% | 0.7% | 0.0% |
| 昨日 | 417 | 62 | 99 | 72 | 115 | 69 | 68.0% | 52.1% | 69.7% | 67.3% | 71.9% | 81.2% | 71.2% | 54.4% | 71.7% | 73.5% | 75.2% | 83.1% |
| 今日 | 167 | 52 | 38 | 26 | 37 | 14 | 27.2% | 43.7% | 26.8% | 24.3% | 23.1% | 16.5% | 28.5% | 45.6% | 27.5% | 26.5% | 24.2% | 16.9% |
| その他 | 0 | 0 | 0 | 0 | 0 | 0 | 0.0% | 0.0% | 0.0% | 0.0% | 0.0% | 0.0% | 0.0% | 0.0% | 0.0% | 0.0% | 0.0% | 0.0% |
| 無回答 | 27 | 5 | 4 | 9 | 7 | 2 | 4.4% | 4.2% | 2.8% | 8.4% | 4.4% | 2.4% | | | | | | |
| 合計 | 613 | 119 | 142 | 107 | 160 | 85 | 100.0% | 100.0% | 100.0% | 100.0% | 100.0% | 100.0% | | | | | | |

山小屋への宿泊

| | 回答数 | | | | | | 回答割合 | | | | | | 回答割合(無回答を除く) | | | | | |
|-----|-----|-----|-----|-----|-----|----|--------|--------|--------|--------|--------|--------|--------------|-------|-------|-------|-------|-------|
| | 全体 | 1回 | 2回 | 3回 | 4回 | 5回 | 全体 | 1回 | 2回 | 3回 | 4回 | 5回 | 全体 | 1回 | 2回 | 3回 | 4回 | 5回 |
| あり | 254 | 29 | 59 | 55 | 66 | 45 | 41.4% | 24.4% | 41.5% | 51.4% | 41.3% | 52.9% | 43.1% | 25.0% | 42.1% | 56.1% | 43.4% | 54.2% |
| なし | 335 | 87 | 81 | 43 | 86 | 38 | 54.6% | 73.1% | 57.0% | 40.2% | 53.8% | 44.7% | 56.9% | 75.0% | 57.9% | 43.9% | 56.6% | 45.8% |
| 無回答 | 24 | 3 | 2 | 9 | 8 | 2 | 3.9% | 2.5% | 1.4% | 8.4% | 5.0% | 2.4% | | | | | | |
| 合計 | 613 | 119 | 142 | 107 | 160 | 85 | 100.0% | 100.0% | 100.0% | 100.0% | 100.0% | 100.0% | | | | | | |

山頂への到達

| | 回答数 | | | | | | 回答割合 | | | | | | 回答割合(無回答を除く) | | | | | |
|-----|-----|-----|-----|-----|-----|----|--------|--------|--------|--------|--------|--------|--------------|-------|-------|-------|-------|-------|
| | 全体 | 1回 | 2回 | 3回 | 4回 | 5回 | 全体 | 1回 | 2回 | 3回 | 4回 | 5回 | 全体 | 1回 | 2回 | 3回 | 4回 | 5回 |
| あり | 478 | 97 | 87 | 87 | 139 | 68 | 78.0% | 81.5% | 61.3% | 81.3% | 86.9% | 80.0% | 81.4% | 84.3% | 62.1% | 88.8% | 92.1% | 81.9% |
| なし | 109 | 18 | 53 | 11 | 12 | 15 | 17.8% | 15.1% | 37.3% | 10.3% | 7.5% | 17.6% | 18.6% | 15.7% | 37.9% | 11.2% | 7.9% | 18.1% |
| 無回答 | 26 | 4 | 2 | 9 | 9 | 2 | 4.2% | 3.4% | 1.4% | 8.4% | 5.6% | 2.4% | | | | | | |
| 合計 | 613 | 119 | 142 | 107 | 160 | 85 | 100.0% | 100.0% | 100.0% | 100.0% | 100.0% | 100.0% | | | | | | |



ガイドの利用

| | 回答数 | | | | | | 回答割合 | | | | | | 回答割合(無回答を除く) | | | | | |
|-----|-----|-----|-----|-----|-----|----|--------|--------|--------|--------|--------|--------|--------------|--------|-------|-------|-------|--------|
| | 全体 | 1回 | 2回 | 3回 | 4回 | 5回 | 全体 | 1回 | 2回 | 3回 | 4回 | 5回 | 全体 | 1回 | 2回 | 3回 | 4回 | 5回 |
| あり | 9 | 0 | 2 | 6 | 1 | 0 | 1.5% | 0.0% | 1.4% | 3.6% | 0.6% | 0.0% | 1.5% | 0.0% | 1.4% | 6.1% | 0.7% | 0.0% |
| なし | 581 | 117 | 138 | 92 | 151 | 83 | 94.8% | 98.3% | 97.2% | 86.0% | 94.4% | 97.6% | 98.5% | 100.0% | 98.6% | 93.9% | 99.3% | 100.0% |
| 無回答 | 23 | 2 | 2 | 9 | 8 | 2 | 3.8% | 1.7% | 1.4% | 8.4% | 5.0% | 2.4% | | | | | | |
| 合計 | 613 | 119 | 142 | 107 | 160 | 85 | 100.0% | 100.0% | 100.0% | 100.0% | 100.0% | 100.0% | | | | | | |

富士登山回数

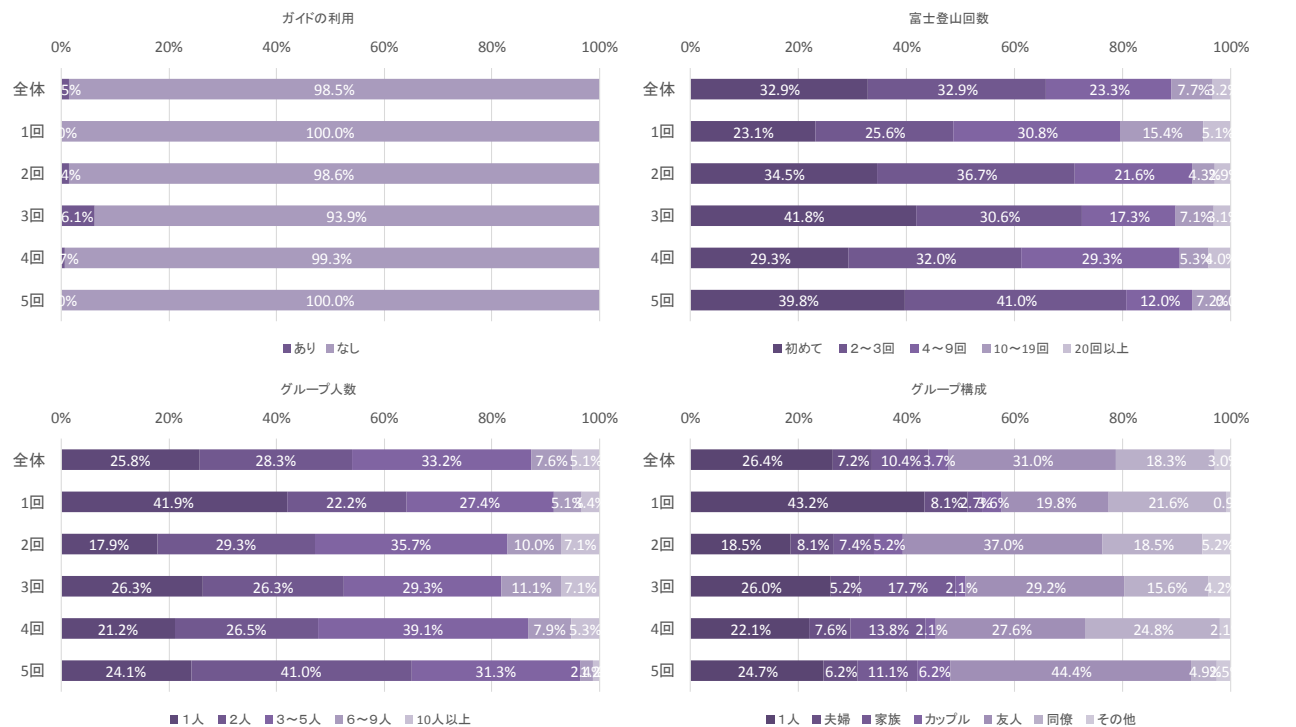
| | 回答数 | | | | | | 回答割合 | | | | | | 回答割合(無回答を除く) | | | | | |
|--------|-----|-----|-----|-----|-----|----|--------|--------|--------|--------|--------|--------|--------------|-------|-------|-------|-------|-------|
| | 全体 | 1回 | 2回 | 3回 | 4回 | 5回 | 全体 | 1回 | 2回 | 3回 | 4回 | 5回 | 全体 | 1回 | 2回 | 3回 | 4回 | 5回 |
| 初めて | 193 | 27 | 48 | 41 | 44 | 33 | 31.5% | 22.7% | 33.8% | 38.3% | 27.5% | 38.8% | 32.9% | 23.1% | 34.5% | 41.8% | 29.3% | 39.8% |
| 2~3回 | 193 | 30 | 51 | 30 | 48 | 34 | 31.5% | 25.2% | 35.9% | 28.0% | 30.0% | 40.0% | 32.9% | 25.6% | 36.7% | 30.6% | 32.0% | 41.0% |
| 4~9回 | 137 | 36 | 30 | 17 | 44 | 10 | 22.3% | 30.3% | 21.1% | 15.9% | 27.5% | 11.8% | 23.3% | 30.8% | 21.6% | 17.3% | 29.3% | 12.0% |
| 10~19回 | 45 | 18 | 6 | 7 | 8 | 6 | 7.3% | 15.1% | 4.2% | 6.5% | 5.0% | 7.1% | 7.7% | 15.4% | 4.3% | 7.1% | 5.3% | 7.2% |
| 20回以上 | 19 | 6 | 4 | 3 | 6 | 0 | 3.1% | 5.0% | 2.8% | 2.8% | 3.8% | 0.0% | 3.2% | 5.1% | 2.9% | 3.1% | 4.0% | 0.0% |
| 無回答 | 26 | 2 | 3 | 9 | 10 | 2 | 4.2% | 1.7% | 2.1% | 8.4% | 6.3% | 2.4% | | | | | | |
| 合計 | 613 | 119 | 142 | 107 | 160 | 85 | 100.0% | 100.0% | 100.0% | 100.0% | 100.0% | 100.0% | | | | | | |

グループの人数

| | 回答数 | | | | | | 回答割合 | | | | | | 回答割合(無回答を除く) | | | | | |
|-------|-----|-----|-----|-----|-----|----|--------|--------|--------|--------|--------|--------|--------------|-------|-------|-------|-------|-------|
| | 全体 | 1回 | 2回 | 3回 | 4回 | 5回 | 全体 | 1回 | 2回 | 3回 | 4回 | 5回 | 全体 | 1回 | 2回 | 3回 | 4回 | 5回 |
| 1人 | 152 | 49 | 25 | 26 | 32 | 20 | 24.8% | 41.2% | 17.6% | 24.3% | 20.0% | 23.5% | 25.8% | 41.9% | 17.9% | 26.3% | 21.2% | 24.1% |
| 2人 | 167 | 26 | 41 | 26 | 40 | 34 | 27.2% | 21.8% | 28.9% | 24.3% | 25.0% | 40.0% | 28.3% | 22.2% | 29.3% | 26.3% | 26.5% | 41.0% |
| 3~5人 | 196 | 32 | 50 | 29 | 59 | 26 | 32.0% | 26.9% | 35.2% | 27.1% | 36.9% | 30.6% | 33.2% | 27.4% | 35.7% | 29.3% | 39.1% | 31.3% |
| 6~9人 | 45 | 6 | 14 | 11 | 12 | 2 | 7.3% | 5.0% | 9.9% | 10.3% | 7.5% | 2.4% | 7.6% | 5.1% | 10.0% | 11.1% | 7.9% | 2.4% |
| 10人以上 | 30 | 4 | 10 | 7 | 8 | 1 | 4.9% | 3.4% | 7.0% | 6.5% | 5.0% | 1.2% | 5.1% | 3.4% | 7.1% | 7.1% | 5.3% | 1.2% |
| 無回答 | 23 | 2 | 2 | 8 | 9 | 2 | 3.8% | 1.7% | 1.4% | 7.5% | 5.6% | 2.4% | | | | | | |
| 合計 | 613 | 119 | 142 | 107 | 160 | 85 | 100.0% | 100.0% | 100.0% | 100.0% | 100.0% | 100.0% | | | | | | |

グループの構成

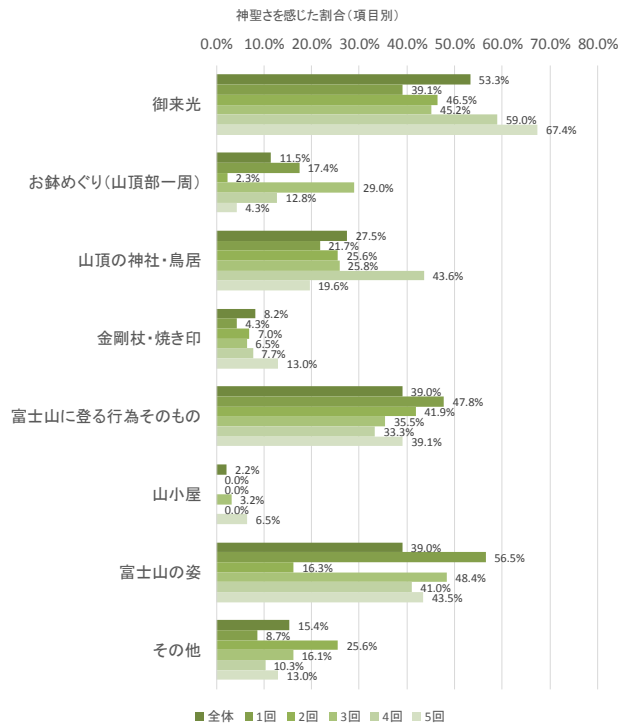
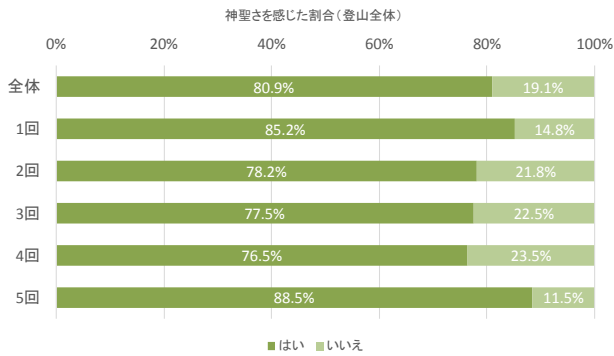
| | 回答数 | | | | | | 回答割合 | | | | | | 回答割合(無回答を除く) | | | | | |
|------|-----|-----|-----|-----|-----|----|--------|--------|--------|--------|--------|--------|--------------|-------|-------|-------|-------|-------|
| | 全体 | 1回 | 2回 | 3回 | 4回 | 5回 | 全体 | 1回 | 2回 | 3回 | 4回 | 5回 | 全体 | 1回 | 2回 | 3回 | 4回 | 5回 |
| 1人 | 150 | 48 | 25 | 25 | 32 | 20 | 24.5% | 40.3% | 17.6% | 23.4% | 20.0% | 23.5% | 26.4% | 43.2% | 18.5% | 26.0% | 22.1% | 24.7% |
| 夫婦 | 41 | 9 | 11 | 5 | 11 | 5 | 6.7% | 7.6% | 7.7% | 4.7% | 6.9% | 5.9% | 7.2% | 8.1% | 8.1% | 5.2% | 7.6% | 6.2% |
| 家族 | 59 | 3 | 10 | 17 | 20 | 9 | 9.6% | 2.5% | 7.0% | 15.9% | 12.5% | 10.6% | 10.4% | 2.7% | 7.4% | 17.7% | 13.8% | 11.1% |
| カップル | 21 | 4 | 7 | 2 | 3 | 5 | 3.4% | 3.4% | 4.9% | 1.9% | 1.9% | 5.9% | 3.7% | 3.6% | 5.2% | 2.1% | 2.1% | 6.2% |
| 友人 | 176 | 22 | 50 | 28 | 40 | 36 | 28.7% | 18.5% | 35.2% | 26.2% | 25.0% | 42.4% | 31.0% | 19.8% | 37.0% | 29.2% | 27.6% | 44.4% |
| 同僚 | 104 | 24 | 25 | 15 | 36 | 4 | 17.0% | 20.2% | 17.6% | 14.0% | 22.5% | 4.7% | 18.3% | 21.6% | 18.5% | 15.6% | 24.8% | 4.9% |
| その他 | 17 | 1 | 7 | 4 | 3 | 2 | 2.8% | 0.8% | 4.9% | 3.7% | 1.9% | 2.4% | 3.0% | 0.9% | 5.2% | 4.2% | 2.1% | 2.5% |
| 無回答 | 45 | 8 | 7 | 11 | 15 | 4 | 7.3% | 6.7% | 4.9% | 10.3% | 9.4% | 4.7% | | | | | | |
| 合計 | 613 | 119 | 142 | 107 | 160 | 85 | 100.0% | 100.0% | 100.0% | 100.0% | 100.0% | 100.0% | | | | | | |



③ 御殿場口

(2) 今回の登山中、「富士山」の何に神聖さを感じましたか。(あてはまるものすべてに○)

| | 回答数 | | | | | | 回答割合 | | | | | |
|-------------------|-----|----|----|----|----|----|--------|--------|--------|--------|--------|--------|
| | 全体 | 1回 | 2回 | 3回 | 4回 | 5回 | 全体 | 1回 | 2回 | 3回 | 4回 | 5回 |
| 御来光 | 97 | 9 | 20 | 14 | 23 | 31 | 53.3% | 39.1% | 46.5% | 45.2% | 59.0% | 67.4% |
| お鉢めぐり(山頂部一周) | 21 | 4 | 1 | 9 | 5 | 2 | 11.5% | 17.4% | 2.3% | 29.0% | 12.8% | 4.3% |
| 山頂の神社・鳥居 | 50 | 5 | 11 | 8 | 17 | 9 | 27.5% | 21.7% | 25.6% | 25.8% | 43.6% | 19.6% |
| 金剛杖・焼き印 | 15 | 1 | 3 | 2 | 3 | 6 | 8.2% | 4.3% | 7.0% | 6.5% | 7.7% | 13.0% |
| 富士山に登る行為そのもの | 71 | 11 | 18 | 11 | 13 | 18 | 39.0% | 47.8% | 41.9% | 35.5% | 33.3% | 39.1% |
| 山小屋 | 4 | 0 | 0 | 1 | 0 | 3 | 2.2% | 0.0% | 0.0% | 3.2% | 0.0% | 6.5% |
| 富士山の姿 | 71 | 13 | 7 | 15 | 16 | 20 | 39.0% | 56.5% | 16.3% | 48.4% | 41.0% | 43.5% |
| その他 | 28 | 2 | 11 | 5 | 4 | 6 | 15.4% | 8.7% | 25.6% | 16.1% | 10.3% | 13.0% |
| 合計(問1(1)で「はい」と回答) | 182 | 23 | 43 | 31 | 39 | 46 | 100.0% | 100.0% | 100.0% | 100.0% | 100.0% | 100.0% |

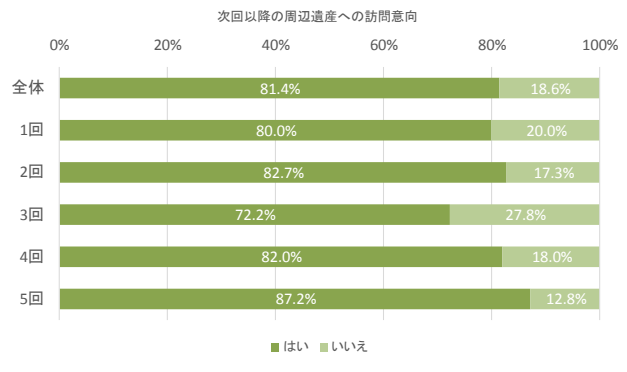
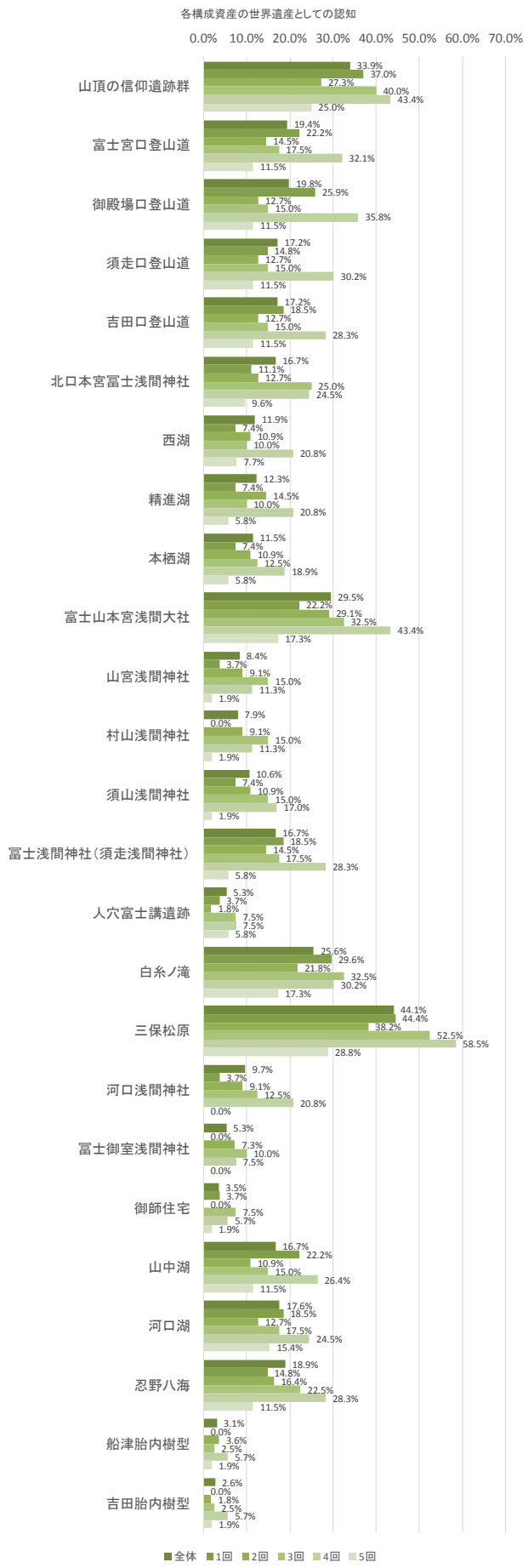


問2 世界遺産には富士山の山だけでなく、山麓の神社や湖・滝なども登録されています。下の表で、世界遺産だと知っていたものをお聞かせください。(あてはまるものすべてに○)

| | 回答数 | | | | | | 回答割合 | | | | | |
|----------------|-----|----|----|----|----|----|--------|--------|--------|--------|--------|--------|
| | 全体 | 1回 | 2回 | 3回 | 4回 | 5回 | 全体 | 1回 | 2回 | 3回 | 4回 | 5回 |
| 山頂の信仰遺跡群 | 77 | 10 | 15 | 16 | 23 | 13 | 33.9% | 37.0% | 27.3% | 40.0% | 43.4% | 25.0% |
| 富士宮口登山道 | 44 | 6 | 8 | 7 | 17 | 6 | 19.4% | 22.2% | 14.5% | 17.5% | 32.1% | 11.5% |
| 御殿場口登山道 | 45 | 7 | 7 | 6 | 19 | 6 | 19.8% | 25.9% | 12.7% | 15.0% | 35.8% | 11.5% |
| 須走口登山道 | 39 | 4 | 7 | 6 | 16 | 6 | 17.2% | 14.8% | 12.7% | 15.0% | 30.2% | 11.5% |
| 吉田口登山道 | 39 | 5 | 7 | 6 | 15 | 6 | 17.2% | 18.5% | 12.7% | 15.0% | 28.3% | 11.5% |
| 北口本宮富士浅間神社 | 38 | 3 | 7 | 10 | 13 | 5 | 16.7% | 11.1% | 12.7% | 25.0% | 24.5% | 9.6% |
| 西湖 | 27 | 2 | 6 | 4 | 11 | 4 | 11.9% | 7.4% | 10.9% | 10.0% | 20.8% | 7.7% |
| 精進湖 | 28 | 2 | 8 | 4 | 11 | 3 | 12.3% | 7.4% | 14.5% | 10.0% | 20.8% | 5.8% |
| 本栖湖 | 26 | 2 | 6 | 5 | 10 | 3 | 11.5% | 7.4% | 10.9% | 12.5% | 18.9% | 5.8% |
| 富士山本宮浅間大社 | 67 | 6 | 16 | 13 | 23 | 9 | 29.5% | 22.2% | 29.1% | 32.5% | 43.4% | 17.3% |
| 山宮浅間神社 | 19 | 1 | 5 | 6 | 6 | 1 | 8.4% | 3.7% | 9.1% | 15.0% | 11.3% | 1.9% |
| 村山浅間神社 | 18 | 0 | 5 | 6 | 6 | 1 | 7.9% | 0.0% | 9.1% | 15.0% | 11.3% | 1.9% |
| 須山浅間神社 | 24 | 2 | 6 | 6 | 9 | 1 | 10.6% | 7.4% | 10.9% | 15.0% | 17.0% | 1.9% |
| 富士浅間神社(須走浅間神社) | 38 | 5 | 8 | 7 | 15 | 3 | 16.7% | 18.5% | 14.5% | 17.5% | 28.3% | 5.8% |
| 人穴富士講遺跡 | 12 | 1 | 1 | 3 | 4 | 3 | 5.3% | 3.7% | 1.8% | 7.5% | 7.5% | 5.8% |
| 白糸ノ滝 | 58 | 8 | 12 | 13 | 16 | 9 | 25.6% | 29.6% | 21.8% | 32.5% | 30.2% | 17.3% |
| 三保松原 | 100 | 12 | 21 | 21 | 31 | 15 | 44.1% | 44.4% | 38.2% | 52.5% | 58.5% | 28.8% |
| 河口浅間神社 | 22 | 1 | 5 | 5 | 11 | 0 | 9.7% | 3.7% | 9.1% | 12.5% | 20.8% | 0.0% |
| 富士御室浅間神社 | 12 | 0 | 4 | 4 | 4 | 0 | 5.3% | 0.0% | 7.3% | 10.0% | 7.5% | 0.0% |
| 御師住宅 | 8 | 1 | 0 | 3 | 3 | 1 | 3.5% | 3.7% | 0.0% | 7.5% | 5.7% | 1.9% |
| 山中湖 | 38 | 6 | 6 | 6 | 14 | 6 | 16.7% | 22.2% | 10.9% | 15.0% | 26.4% | 11.5% |
| 河口湖 | 40 | 5 | 7 | 7 | 13 | 8 | 17.6% | 18.5% | 12.7% | 17.5% | 24.5% | 15.4% |
| 忍野八海 | 43 | 4 | 9 | 9 | 15 | 6 | 18.9% | 14.8% | 16.4% | 22.5% | 28.3% | 11.5% |
| 船津胎内樹型 | 7 | 0 | 2 | 1 | 3 | 1 | 3.1% | 0.0% | 3.6% | 2.5% | 5.7% | 1.9% |
| 吉田胎内樹型 | 6 | 0 | 1 | 1 | 3 | 1 | 2.6% | 0.0% | 1.8% | 2.5% | 5.7% | 1.9% |
| 合計 | 227 | 27 | 55 | 40 | 53 | 52 | 100.0% | 100.0% | 100.0% | 100.0% | 100.0% | 100.0% |

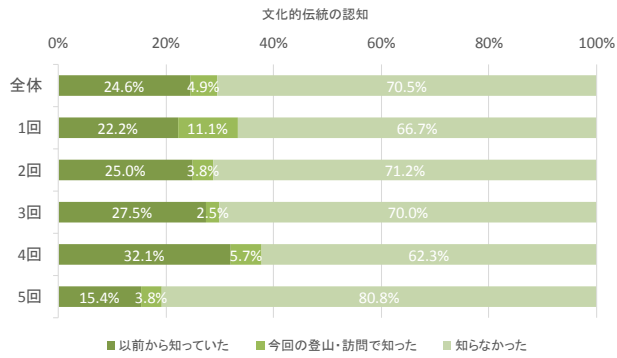
問8(3) 次回は、問2で挙げた、世界遺産に登録されている山麓の神社や湖・滝などに訪問してみたいですか。(○はひとつ)

| | 回答数 | | | | | | 回答割合 | | | | | | 回答割合(無回答を除く) | | | | | |
|-----|-----|----|----|----|----|----|--------|--------|--------|--------|--------|--------|--------------|-------|-------|-------|-------|-------|
| | 全体 | 1回 | 2回 | 3回 | 4回 | 5回 | 全体 | 1回 | 2回 | 3回 | 4回 | 5回 | 全体 | 1回 | 2回 | 3回 | 4回 | 5回 |
| はい | 171 | 20 | 43 | 26 | 41 | 41 | 75.3% | 74.1% | 78.2% | 65.0% | 77.4% | 78.8% | 81.4% | 80.0% | 82.7% | 72.2% | 82.0% | 87.2% |
| いいえ | 39 | 5 | 9 | 10 | 9 | 6 | 17.2% | 18.5% | 16.4% | 25.0% | 17.0% | 11.5% | 18.6% | 20.0% | 17.3% | 27.8% | 18.0% | 12.8% |
| 無回答 | 17 | 2 | 3 | 4 | 3 | 5 | 7.5% | 7.4% | 5.5% | 10.0% | 5.7% | 9.6% | | | | | | |
| 合計 | 227 | 27 | 55 | 40 | 53 | 52 | 100.0% | 100.0% | 100.0% | 100.0% | 100.0% | 100.0% | | | | | | |



問3 富士山に登る前に、山麓の神社や湖・滝などをお参りして身を清めてから富士登山をすることが、富士登山の文化的伝統であることを知っていましたか。(〇はひとつ)

| | 回答数 | | | | | | 回答割合 | | | | | | 回答割合(無回答を除く) | | | | | |
|--------------|-----|----|----|----|----|----|--------|--------|--------|--------|--------|--------|--------------|-------|-------|-------|-------|-------|
| | 全体 | 1回 | 2回 | 3回 | 4回 | 5回 | 全体 | 1回 | 2回 | 3回 | 4回 | 5回 | 全体 | 1回 | 2回 | 3回 | 4回 | 5回 |
| 以前から知っていた | 55 | 6 | 13 | 11 | 17 | 8 | 24.2% | 22.2% | 23.6% | 27.5% | 32.1% | 15.4% | 24.6% | 22.2% | 25.0% | 27.5% | 32.1% | 15.4% |
| 今回の登山・訪問で知った | 11 | 3 | 2 | 1 | 3 | 2 | 4.8% | 11.1% | 3.6% | 2.5% | 5.7% | 3.8% | 4.9% | 11.1% | 3.8% | 2.5% | 5.7% | 3.8% |
| 知らなかった | 158 | 18 | 37 | 28 | 33 | 42 | 69.6% | 66.7% | 67.3% | 70.0% | 62.3% | 80.8% | 70.5% | 66.7% | 71.2% | 70.0% | 62.3% | 80.8% |
| 無回答 | 3 | 0 | 3 | 0 | 0 | 0 | 1.3% | 0.0% | 5.5% | 0.0% | 0.0% | 0.0% | | | | | | |
| 合計 | 227 | 27 | 55 | 40 | 53 | 52 | 100.0% | 100.0% | 100.0% | 100.0% | 100.0% | 100.0% | | | | | | |



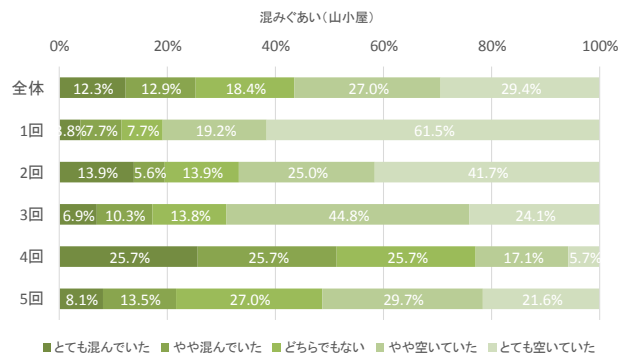
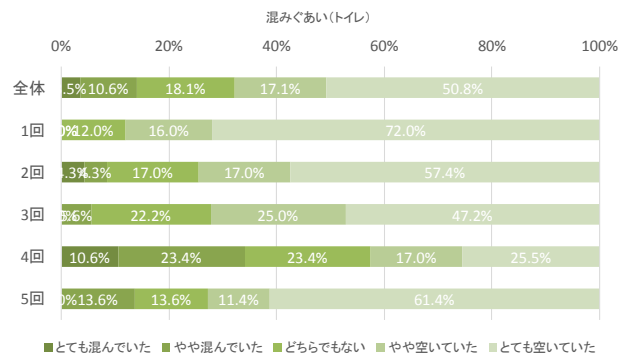
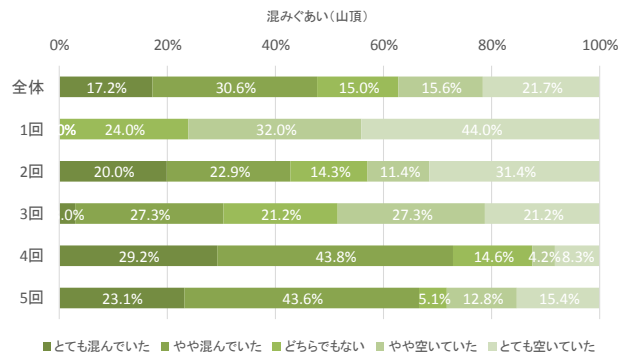
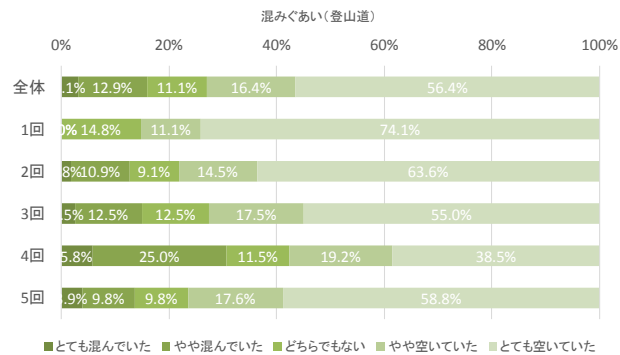
問4(1) 今回の富士登山における混みぐあいを教えてください。(〇はそれぞれひとつ)

| 登山道 | 回答数 | | | | | 回答割合 | | | | | 回答割合(無回答を除く) | | | | | | | |
|--------------|-----|----|----|----|----|------|--------|--------|--------|--------|--------------|--------|-------|-------|-------|-------|-------|-------|
| | 全体 | 1回 | 2回 | 3回 | 4回 | 5回 | 全体 | 1回 | 2回 | 3回 | 4回 | 5回 | 全体 | 1回 | 2回 | 3回 | 4回 | 5回 |
| とても混んでいた | 7 | 0 | 1 | 1 | 3 | 2 | 3.1% | 0.0% | 1.8% | 2.5% | 5.7% | 3.8% | 3.1% | 0.0% | 1.8% | 2.5% | 5.8% | 3.9% |
| やや混んでいた | 29 | 0 | 6 | 5 | 13 | 5 | 12.8% | 0.0% | 10.9% | 12.5% | 24.5% | 9.6% | 12.9% | 0.0% | 10.9% | 12.5% | 25.0% | 9.8% |
| どちらでもない | 25 | 4 | 5 | 5 | 6 | 5 | 11.0% | 14.8% | 9.1% | 12.5% | 11.3% | 9.6% | 11.1% | 14.8% | 9.1% | 12.5% | 11.5% | 9.8% |
| やや空いていた | 37 | 3 | 8 | 7 | 10 | 9 | 16.3% | 11.1% | 14.5% | 17.5% | 18.9% | 17.3% | 16.4% | 11.1% | 14.5% | 17.5% | 19.2% | 17.6% |
| とても空いていた | 127 | 20 | 35 | 22 | 20 | 30 | 55.9% | 74.1% | 63.6% | 55.0% | 37.7% | 57.7% | 56.4% | 74.1% | 63.6% | 55.0% | 38.5% | 58.8% |
| 覚えていない・見ていない | 0 | 0 | 0 | 0 | 0 | 0 | 0.0% | 0.0% | 0.0% | 0.0% | 0.0% | 0.0% | | | | | | |
| 無回答 | 2 | 0 | 0 | 0 | 1 | 1 | 0.9% | 0.0% | 0.0% | 0.0% | 1.9% | 1.9% | | | | | | |
| 合計 | 227 | 27 | 55 | 40 | 53 | 52 | 100.0% | 100.0% | 100.0% | 100.0% | 100.0% | 100.0% | | | | | | |

| 山頂 | 回答数 | | | | | 回答割合 | | | | | 回答割合(無回答を除く) | | | | | | | |
|--------------|-----|----|----|----|----|------|--------|--------|--------|--------|--------------|--------|-------|-------|-------|-------|-------|-------|
| | 全体 | 1回 | 2回 | 3回 | 4回 | 5回 | 全体 | 1回 | 2回 | 3回 | 4回 | 5回 | 全体 | 1回 | 2回 | 3回 | 4回 | 5回 |
| とても混んでいた | 31 | 0 | 7 | 1 | 14 | 9 | 13.7% | 0.0% | 12.7% | 2.5% | 26.4% | 17.3% | 17.2% | 0.0% | 20.0% | 3.0% | 29.2% | 23.1% |
| やや混んでいた | 55 | 0 | 8 | 9 | 21 | 17 | 24.2% | 0.0% | 14.5% | 22.5% | 39.6% | 32.7% | 30.6% | 0.0% | 22.9% | 27.3% | 43.8% | 43.6% |
| どちらでもない | 27 | 6 | 5 | 7 | 7 | 2 | 11.9% | 22.2% | 9.1% | 17.5% | 13.2% | 3.8% | 15.0% | 24.0% | 14.3% | 21.2% | 14.6% | 5.1% |
| やや空いていた | 28 | 8 | 4 | 9 | 2 | 5 | 12.3% | 29.6% | 7.3% | 22.5% | 3.8% | 9.6% | 15.6% | 32.0% | 11.4% | 27.3% | 4.2% | 12.8% |
| とても空いていた | 39 | 11 | 11 | 7 | 4 | 6 | 17.2% | 40.7% | 20.0% | 17.5% | 7.5% | 11.5% | 21.7% | 44.0% | 31.4% | 21.2% | 8.3% | 15.4% |
| 覚えていない・見ていない | 37 | 0 | 18 | 5 | 4 | 10 | 16.3% | 0.0% | 32.7% | 12.5% | 7.5% | 19.2% | | | | | | |
| 無回答 | 10 | 2 | 2 | 2 | 1 | 3 | 4.4% | 7.4% | 3.6% | 5.0% | 1.9% | 5.8% | | | | | | |
| 合計 | 227 | 27 | 55 | 40 | 53 | 52 | 100.0% | 100.0% | 100.0% | 100.0% | 100.0% | 100.0% | | | | | | |

| トイレ | 回答数 | | | | | 回答割合 | | | | | 回答割合(無回答を除く) | | | | | | | |
|--------------|-----|----|----|----|----|------|--------|--------|--------|--------|--------------|--------|-------|-------|-------|-------|-------|-------|
| | 全体 | 1回 | 2回 | 3回 | 4回 | 5回 | 全体 | 1回 | 2回 | 3回 | 4回 | 5回 | 全体 | 1回 | 2回 | 3回 | 4回 | 5回 |
| とても混んでいた | 7 | 0 | 2 | 0 | 5 | 0 | 3.1% | 0.0% | 3.6% | 0.0% | 9.4% | 0.0% | 3.5% | 0.0% | 4.3% | 0.0% | 10.6% | 0.0% |
| やや混んでいた | 21 | 0 | 2 | 2 | 11 | 6 | 9.3% | 0.0% | 3.6% | 5.0% | 20.8% | 11.5% | 10.6% | 0.0% | 4.3% | 5.6% | 23.4% | 13.6% |
| どちらでもない | 36 | 3 | 8 | 8 | 11 | 6 | 15.9% | 11.1% | 14.5% | 20.0% | 20.8% | 11.5% | 18.1% | 12.0% | 17.0% | 22.2% | 23.4% | 13.6% |
| やや空いていた | 34 | 4 | 8 | 9 | 8 | 5 | 15.0% | 14.8% | 14.5% | 22.5% | 15.1% | 9.6% | 17.1% | 16.0% | 17.0% | 25.0% | 17.0% | 11.4% |
| とても空いていた | 101 | 18 | 27 | 17 | 12 | 27 | 44.5% | 66.7% | 49.1% | 42.5% | 22.6% | 51.9% | 50.8% | 72.0% | 57.4% | 47.2% | 25.5% | 61.4% |
| 覚えていない・見ていない | 21 | 2 | 7 | 2 | 4 | 6 | 9.3% | 7.4% | 12.7% | 5.0% | 7.5% | 11.5% | | | | | | |
| 無回答 | 7 | 0 | 1 | 2 | 2 | 2 | 3.1% | 0.0% | 1.8% | 5.0% | 3.8% | 3.8% | | | | | | |
| 合計 | 227 | 27 | 55 | 40 | 53 | 52 | 100.0% | 100.0% | 100.0% | 100.0% | 100.0% | 100.0% | | | | | | |

| 山小屋 | 回答数 | | | | | 回答割合 | | | | | 回答割合(無回答を除く) | | | | | | | |
|--------------|-----|----|----|----|----|------|--------|--------|--------|--------|--------------|--------|-------|-------|-------|-------|-------|-------|
| | 全体 | 1回 | 2回 | 3回 | 4回 | 5回 | 全体 | 1回 | 2回 | 3回 | 4回 | 5回 | 全体 | 1回 | 2回 | 3回 | 4回 | 5回 |
| とても混んでいた | 20 | 1 | 5 | 2 | 9 | 3 | 8.8% | 3.7% | 9.1% | 5.0% | 17.0% | 5.8% | 12.3% | 3.8% | 13.9% | 6.9% | 25.7% | 8.1% |
| やや混んでいた | 21 | 2 | 2 | 3 | 9 | 5 | 9.3% | 7.4% | 3.6% | 7.5% | 17.0% | 9.6% | 12.9% | 7.7% | 5.6% | 10.3% | 25.7% | 13.5% |
| どちらでもない | 30 | 2 | 5 | 4 | 9 | 10 | 13.2% | 7.4% | 9.1% | 10.0% | 17.0% | 19.2% | 18.4% | 7.7% | 13.9% | 13.8% | 25.7% | 27.0% |
| やや空いていた | 44 | 5 | 9 | 13 | 6 | 11 | 19.4% | 18.5% | 16.4% | 32.5% | 11.3% | 21.2% | 27.0% | 19.2% | 25.0% | 44.8% | 17.1% | 29.7% |
| とても空いていた | 48 | 16 | 15 | 7 | 2 | 8 | 21.1% | 59.3% | 27.3% | 17.5% | 3.8% | 15.4% | 29.4% | 61.5% | 41.7% | 24.1% | 5.7% | 21.6% |
| 覚えていない・見ていない | 53 | 1 | 16 | 9 | 15 | 12 | 23.3% | 3.7% | 29.1% | 22.5% | 28.3% | 23.1% | | | | | | |
| 無回答 | 11 | 0 | 3 | 2 | 3 | 3 | 4.8% | 0.0% | 5.5% | 5.0% | 5.7% | 5.8% | | | | | | |
| 合計 | 227 | 27 | 55 | 40 | 53 | 52 | 100.0% | 100.0% | 100.0% | 100.0% | 100.0% | 100.0% | | | | | | |



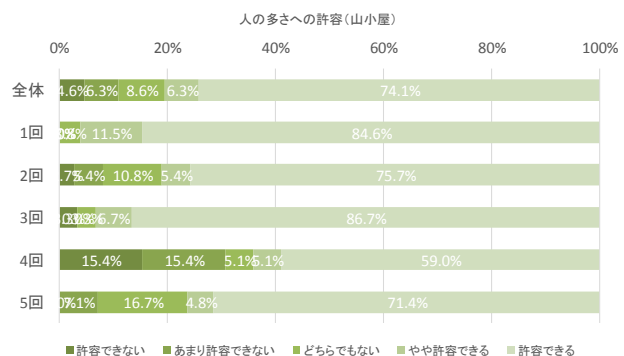
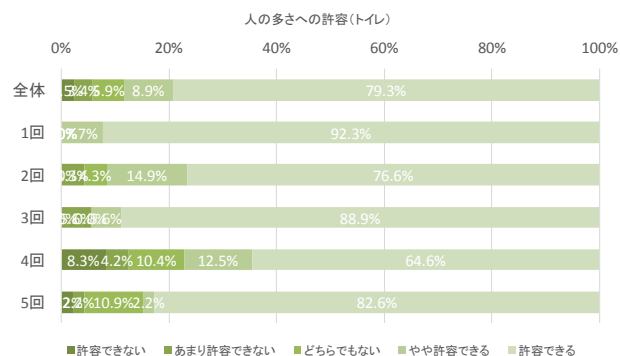
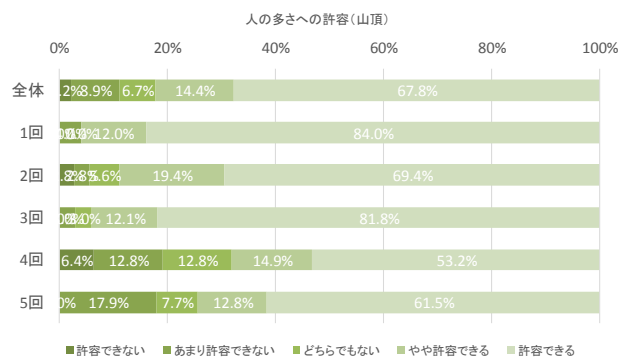
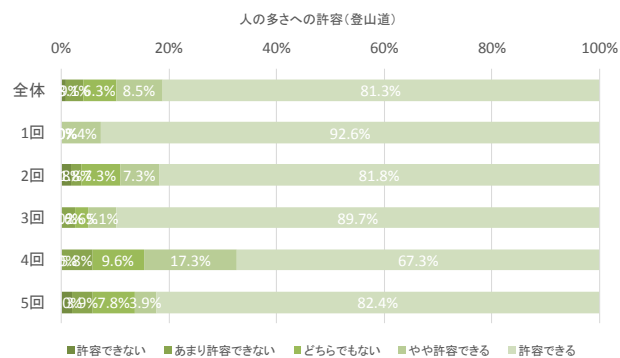
問4(2) 今回の富士山の人の多さは許容できる範囲でしたか。(〇はそれぞれひとつ)

| 登山道 | 回答数 | | | | | 回答割合 | | | | | 回答割合(無回答を除く) | | | | | | | |
|-------------|-----|----|----|----|----|------|--------|--------|--------|--------|--------------|--------|-------|-------|-------|-------|-------|-------|
| | 全体 | 1回 | 2回 | 3回 | 4回 | 5回 | 全体 | 1回 | 2回 | 3回 | 4回 | 5回 | 全体 | 1回 | 2回 | 3回 | 4回 | 5回 |
| 許容できない | 2 | 0 | 1 | 0 | 0 | 1 | 0.9% | 0.0% | 1.8% | 0.0% | 0.0% | 1.9% | 0.9% | 0.0% | 1.8% | 0.0% | 0.0% | 2.0% |
| あまり許容できない | 7 | 0 | 1 | 1 | 3 | 2 | 3.1% | 0.0% | 1.8% | 2.5% | 5.7% | 3.8% | 3.1% | 0.0% | 1.8% | 2.6% | 5.8% | 3.9% |
| どちらでもない | 14 | 0 | 4 | 1 | 5 | 4 | 6.2% | 0.0% | 7.3% | 2.5% | 9.4% | 7.7% | 6.3% | 0.0% | 7.3% | 2.6% | 9.6% | 7.8% |
| やや許容できる | 19 | 2 | 4 | 2 | 9 | 2 | 8.4% | 7.4% | 7.3% | 5.0% | 17.0% | 3.8% | 8.5% | 7.4% | 7.3% | 5.1% | 17.3% | 3.9% |
| 許容できる | 182 | 25 | 45 | 35 | 35 | 42 | 80.2% | 92.6% | 81.8% | 87.5% | 66.0% | 80.8% | 81.3% | 92.6% | 81.8% | 89.7% | 67.3% | 82.4% |
| 分からない・見ていない | 0 | 0 | 0 | 0 | 0 | 0 | 0.0% | 0.0% | 0.0% | 0.0% | 0.0% | 0.0% | | | | | | |
| 無回答 | 3 | 0 | 0 | 1 | 1 | 1 | 1.3% | 0.0% | 0.0% | 2.5% | 1.9% | 1.9% | | | | | | |
| 合計 | 227 | 27 | 55 | 40 | 53 | 52 | 100.0% | 100.0% | 100.0% | 100.0% | 100.0% | 100.0% | | | | | | |

| 山頂 | 回答数 | | | | | 回答割合 | | | | | 回答割合(無回答を除く) | | | | | | | |
|-------------|-----|----|----|----|----|------|--------|--------|--------|--------|--------------|--------|-------|-------|-------|-------|-------|-------|
| | 全体 | 1回 | 2回 | 3回 | 4回 | 5回 | 全体 | 1回 | 2回 | 3回 | 4回 | 5回 | 全体 | 1回 | 2回 | 3回 | 4回 | 5回 |
| 許容できない | 4 | 0 | 1 | 0 | 3 | 0 | 1.8% | 0.0% | 1.8% | 0.0% | 5.7% | 0.0% | 2.2% | 0.0% | 2.8% | 0.0% | 6.4% | 0.0% |
| あまり許容できない | 16 | 1 | 1 | 1 | 6 | 7 | 7.0% | 3.7% | 1.8% | 2.5% | 11.3% | 13.5% | 8.9% | 4.0% | 2.8% | 3.0% | 12.8% | 17.9% |
| どちらでもない | 12 | 0 | 2 | 1 | 6 | 3 | 5.3% | 0.0% | 3.6% | 2.5% | 11.3% | 5.8% | 6.7% | 0.0% | 5.6% | 3.0% | 12.8% | 7.7% |
| やや許容できる | 26 | 3 | 7 | 4 | 7 | 5 | 11.5% | 11.1% | 12.7% | 10.0% | 13.2% | 9.6% | 14.4% | 12.0% | 19.4% | 12.1% | 14.9% | 12.8% |
| 許容できる | 122 | 21 | 25 | 27 | 25 | 24 | 53.7% | 77.8% | 45.5% | 67.5% | 47.2% | 46.2% | 67.8% | 84.0% | 69.4% | 81.8% | 53.2% | 61.5% |
| 分からない・見ていない | 36 | 0 | 17 | 5 | 4 | 10 | 15.9% | 0.0% | 30.9% | 12.5% | 7.5% | 19.2% | | | | | | |
| 無回答 | 11 | 2 | 2 | 2 | 2 | 3 | 4.8% | 7.4% | 3.6% | 5.0% | 3.8% | 5.8% | | | | | | |
| 合計 | 227 | 27 | 55 | 40 | 53 | 52 | 100.0% | 100.0% | 100.0% | 100.0% | 100.0% | 100.0% | | | | | | |

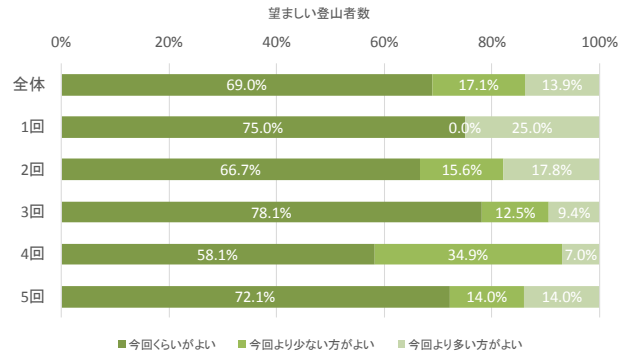
| トイレ | 回答数 | | | | | 回答割合 | | | | | 回答割合(無回答を除く) | | | | | | | |
|-------------|-----|----|----|----|----|------|--------|--------|--------|--------|--------------|--------|-------|-------|-------|-------|-------|-------|
| | 全体 | 1回 | 2回 | 3回 | 4回 | 5回 | 全体 | 1回 | 2回 | 3回 | 4回 | 5回 | 全体 | 1回 | 2回 | 3回 | 4回 | 5回 |
| 許容できない | 5 | 0 | 0 | 0 | 4 | 1 | 2.2% | 0.0% | 0.0% | 0.0% | 7.5% | 1.9% | 2.5% | 0.0% | 0.0% | 0.0% | 8.3% | 2.2% |
| あまり許容できない | 7 | 0 | 2 | 2 | 2 | 1 | 3.1% | 0.0% | 3.6% | 5.0% | 3.8% | 1.9% | 3.4% | 0.0% | 4.3% | 5.6% | 4.2% | 2.2% |
| どちらでもない | 12 | 0 | 2 | 0 | 5 | 5 | 5.3% | 0.0% | 3.6% | 0.0% | 9.4% | 9.6% | 5.9% | 0.0% | 4.3% | 0.0% | 10.4% | 10.9% |
| やや許容できる | 18 | 2 | 7 | 2 | 6 | 1 | 7.9% | 7.4% | 12.7% | 5.0% | 11.3% | 1.9% | 8.9% | 7.7% | 14.9% | 5.6% | 12.5% | 2.2% |
| 許容できる | 161 | 24 | 36 | 32 | 31 | 38 | 70.9% | 88.9% | 65.5% | 80.0% | 58.5% | 73.1% | 79.3% | 92.3% | 76.6% | 88.9% | 64.6% | 82.6% |
| 分からない・見ていない | 17 | 1 | 7 | 2 | 3 | 4 | 7.5% | 3.7% | 12.7% | 5.0% | 5.7% | 7.7% | | | | | | |
| 無回答 | 7 | 0 | 1 | 2 | 2 | 2 | 3.1% | 0.0% | 1.8% | 5.0% | 3.8% | 3.8% | | | | | | |
| 合計 | 227 | 27 | 55 | 40 | 53 | 52 | 100.0% | 100.0% | 100.0% | 100.0% | 100.0% | 100.0% | | | | | | |

| 山小屋 | 回答数 | | | | | 回答割合 | | | | | 回答割合(無回答を除く) | | | | | | | |
|-------------|-----|----|----|----|----|------|--------|--------|--------|--------|--------------|--------|-------|-------|-------|-------|-------|-------|
| | 全体 | 1回 | 2回 | 3回 | 4回 | 5回 | 全体 | 1回 | 2回 | 3回 | 4回 | 5回 | 全体 | 1回 | 2回 | 3回 | 4回 | 5回 |
| 許容できない | 8 | 0 | 1 | 1 | 6 | 0 | 3.5% | 0.0% | 1.8% | 2.5% | 11.3% | 0.0% | 4.6% | 0.0% | 2.7% | 3.3% | 15.4% | 0.0% |
| あまり許容できない | 11 | 0 | 2 | 0 | 6 | 3 | 4.8% | 0.0% | 3.6% | 0.0% | 11.3% | 5.8% | 6.3% | 0.0% | 5.4% | 0.0% | 15.4% | 7.1% |
| どちらでもない | 15 | 1 | 4 | 1 | 2 | 7 | 6.6% | 3.7% | 7.3% | 2.5% | 3.8% | 13.5% | 8.6% | 3.8% | 10.8% | 3.3% | 5.1% | 16.7% |
| やや許容できる | 11 | 3 | 2 | 2 | 2 | 2 | 4.8% | 11.1% | 3.6% | 5.0% | 3.8% | 3.8% | 6.3% | 11.5% | 5.4% | 6.7% | 5.1% | 4.8% |
| 許容できる | 129 | 22 | 28 | 26 | 23 | 30 | 56.8% | 81.5% | 50.9% | 65.0% | 43.4% | 57.7% | 74.1% | 84.6% | 75.7% | 86.7% | 59.0% | 71.4% |
| 分からない・見ていない | 44 | 1 | 16 | 8 | 11 | 8 | 19.4% | 3.7% | 29.1% | 20.0% | 20.8% | 15.4% | | | | | | |
| 無回答 | 9 | 0 | 2 | 2 | 3 | 2 | 4.0% | 0.0% | 3.6% | 5.0% | 5.7% | 3.8% | | | | | | |
| 合計 | 227 | 27 | 55 | 40 | 53 | 52 | 100.0% | 100.0% | 100.0% | 100.0% | 100.0% | 100.0% | | | | | | |



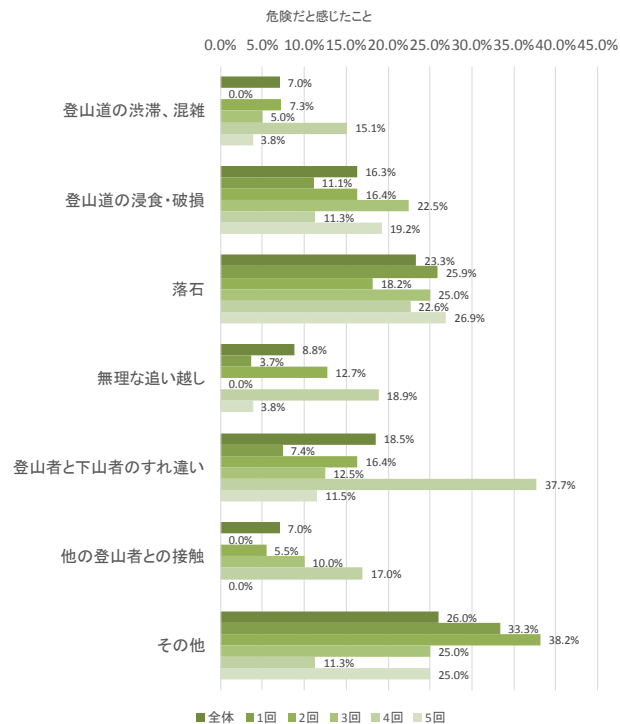
問4(4) 富士山の望ましい登山者数は、今回と比べてどの程度がよいと考えますか。(〇はひとつ)

| | 回答数 | | | | | | 回答割合 | | | | | | 回答割合(無回答を除く) | | | | | | |
|-------------|-----|----|----|----|----|----|--------|--------|--------|--------|--------|--------|--------------|-------|-------|-------|-------|-------|--|
| | 全体 | 1回 | 2回 | 3回 | 4回 | 5回 | 全体 | 1回 | 2回 | 3回 | 4回 | 5回 | 全体 | 1回 | 2回 | 3回 | 4回 | 5回 | |
| 今回くらいがよい | 129 | 18 | 30 | 25 | 25 | 31 | 56.8% | 66.7% | 54.5% | 62.5% | 47.2% | 59.6% | 69.0% | 75.0% | 66.7% | 78.1% | 58.1% | 72.1% | |
| 今回より少ない方がよい | 32 | 0 | 7 | 4 | 15 | 6 | 14.1% | 0.0% | 12.7% | 10.0% | 28.3% | 11.5% | 17.1% | 0.0% | 15.6% | 12.5% | 34.9% | 14.0% | |
| 今回より多い方がよい | 26 | 6 | 8 | 3 | 3 | 6 | 11.5% | 22.2% | 14.5% | 7.5% | 5.7% | 11.5% | 13.9% | 25.0% | 17.8% | 9.4% | 7.0% | 14.0% | |
| わからない | 34 | 3 | 9 | 8 | 7 | 7 | 15.0% | 11.1% | 16.4% | 20.0% | 13.2% | 13.5% | | | | | | | |
| 無回答 | 6 | 0 | 1 | 0 | 3 | 2 | 2.6% | 0.0% | 1.8% | 0.0% | 5.7% | 3.8% | | | | | | | |
| 合計 | 227 | 27 | 55 | 40 | 53 | 52 | 100.0% | 100.0% | 100.0% | 100.0% | 100.0% | 100.0% | | | | | | | |



問5(1) 今回の富士登山で、あなた自身が危険だと感じたことについてお聞かせください。(あてはまるものすべてに〇)

| | 回答数 | | | | | | 回答割合 | | | | | |
|--------------|-----|----|----|----|----|----|--------|--------|--------|--------|--------|--------|
| | 全体 | 1回 | 2回 | 3回 | 4回 | 5回 | 全体 | 1回 | 2回 | 3回 | 4回 | 5回 |
| 登山道の渋滞・混雑 | 16 | 0 | 4 | 2 | 8 | 2 | 7.0% | 0.0% | 7.3% | 5.0% | 15.1% | 3.8% |
| 登山道の浸食・破損 | 37 | 3 | 9 | 9 | 6 | 10 | 16.3% | 11.1% | 16.4% | 22.5% | 11.3% | 19.2% |
| 落石 | 53 | 7 | 10 | 10 | 12 | 14 | 23.3% | 25.9% | 18.2% | 25.0% | 22.6% | 26.9% |
| 無理な追い越し | 20 | 1 | 7 | 0 | 10 | 2 | 8.8% | 3.7% | 12.7% | 0.0% | 18.9% | 3.8% |
| 登山者と下山者のすれ違い | 42 | 2 | 9 | 5 | 20 | 6 | 18.5% | 7.4% | 16.4% | 12.5% | 37.7% | 11.5% |
| 他の登山者との接触 | 16 | 0 | 3 | 4 | 9 | 0 | 7.0% | 0.0% | 5.5% | 10.0% | 17.0% | 0.0% |
| その他 | 59 | 9 | 21 | 10 | 6 | 13 | 26.0% | 33.3% | 38.2% | 25.0% | 11.3% | 25.0% |
| 合計 | 227 | 27 | 55 | 40 | 53 | 52 | 100.0% | 100.0% | 100.0% | 100.0% | 100.0% | 100.0% |



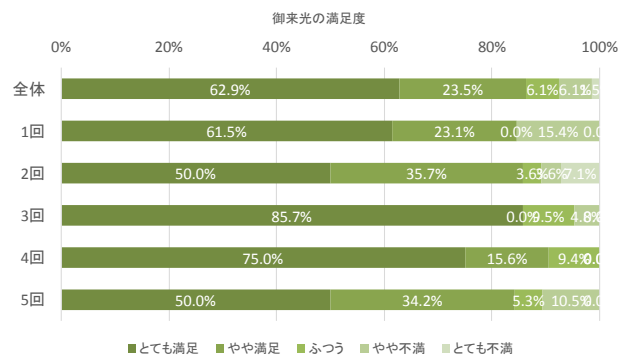
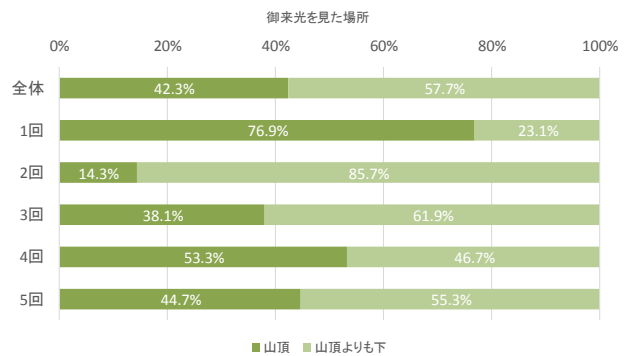
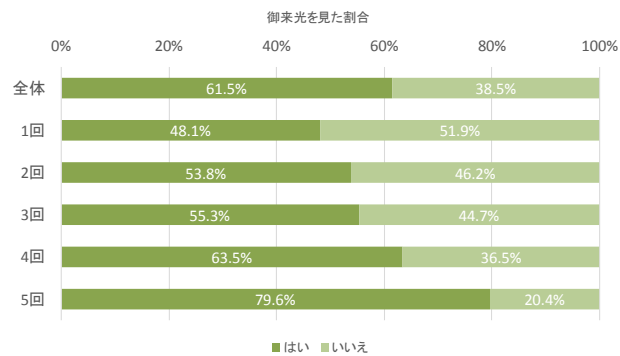
問6(1)あなたは今回の登山で「御来光」を見ましたか。(〇はひとつ)

| | 回答数 | | | | | | 回答割合 | | | | | | 回答割合(無回答を除く) | | | | | |
|-----|-----|----|----|----|----|----|--------|--------|--------|--------|--------|--------|--------------|-------|-------|-------|-------|-------|
| | 全体 | 1回 | 2回 | 3回 | 4回 | 5回 | 全体 | 1回 | 2回 | 3回 | 4回 | 5回 | 全体 | 1回 | 2回 | 3回 | 4回 | 5回 |
| はい | 134 | 13 | 28 | 21 | 33 | 39 | 59.0% | 48.1% | 50.9% | 52.5% | 62.3% | 75.0% | 61.5% | 48.1% | 53.8% | 55.3% | 63.5% | 79.6% |
| いいえ | 84 | 14 | 24 | 17 | 19 | 10 | 37.0% | 51.9% | 43.6% | 42.5% | 35.8% | 19.2% | 38.5% | 51.9% | 46.2% | 44.7% | 36.5% | 20.4% |
| 無回答 | 9 | 0 | 3 | 2 | 1 | 3 | 4.0% | 0.0% | 5.5% | 5.0% | 1.9% | 5.8% | | | | | | |
| 合計 | 227 | 27 | 55 | 40 | 53 | 52 | 100.0% | 100.0% | 100.0% | 100.0% | 100.0% | 100.0% | | | | | | |

(2)御来光を見た場所と満足度をお聞かせください。(見た場所に✓/満足度いずれかひとつに〇)

| 見た場所 | 回答数 | | | | | | 回答割合 | | | | | | 回答割合(無回答を除く) | | | | | |
|-------------------|-----|----|----|----|----|----|--------|--------|--------|--------|--------|--------|--------------|-------|-------|-------|-------|-------|
| | 全体 | 1回 | 2回 | 3回 | 4回 | 5回 | 全体 | 1回 | 2回 | 3回 | 4回 | 5回 | 全体 | 1回 | 2回 | 3回 | 4回 | 5回 |
| 山頂 | 55 | 10 | 4 | 8 | 16 | 17 | 41.0% | 76.9% | 14.3% | 38.1% | 48.5% | 43.6% | 42.3% | 76.9% | 14.3% | 38.1% | 53.3% | 44.7% |
| 山頂よりも下 | 75 | 3 | 24 | 13 | 14 | 21 | 56.0% | 23.1% | 85.7% | 61.9% | 42.4% | 53.8% | 57.7% | 23.1% | 85.7% | 61.9% | 46.7% | 55.3% |
| 無回答 | 4 | 0 | 0 | 0 | 3 | 1 | 3.0% | 0.0% | 0.0% | 0.0% | 9.1% | 2.6% | | | | | | |
| 合計(問6(1)で「はい」と回答) | 134 | 13 | 28 | 21 | 33 | 39 | 100.0% | 100.0% | 100.0% | 100.0% | 100.0% | 100.0% | | | | | | |

| 満足度 | 回答数 | | | | | | 回答割合 | | | | | | 回答割合(無回答を除く) | | | | | |
|-------------------|-----|----|----|----|----|----|--------|--------|--------|--------|--------|--------|--------------|-------|-------|-------|-------|-------|
| | 全体 | 1回 | 2回 | 3回 | 4回 | 5回 | 全体 | 1回 | 2回 | 3回 | 4回 | 5回 | 全体 | 1回 | 2回 | 3回 | 4回 | 5回 |
| とても満足 | 83 | 8 | 14 | 18 | 24 | 19 | 61.9% | 61.5% | 50.0% | 85.7% | 72.7% | 48.7% | 62.9% | 61.5% | 50.0% | 85.7% | 75.0% | 50.0% |
| やや満足 | 31 | 3 | 10 | 0 | 5 | 13 | 23.1% | 23.1% | 35.7% | 0.0% | 15.2% | 33.3% | 23.5% | 23.1% | 35.7% | 0.0% | 15.6% | 34.2% |
| ふつう | 8 | 0 | 1 | 2 | 3 | 2 | 6.0% | 0.0% | 3.6% | 9.5% | 9.1% | 5.1% | 6.1% | 0.0% | 3.6% | 9.5% | 9.4% | 5.3% |
| やや不満 | 8 | 2 | 1 | 1 | 0 | 4 | 6.0% | 15.4% | 3.6% | 4.8% | 0.0% | 10.3% | 6.1% | 15.4% | 3.6% | 4.8% | 0.0% | 10.5% |
| とても不満 | 2 | 0 | 2 | 0 | 0 | 0 | 1.5% | 0.0% | 7.1% | 0.0% | 0.0% | 0.0% | 1.5% | 0.0% | 7.1% | 0.0% | 0.0% | 0.0% |
| 分からない | 0 | 0 | 0 | 0 | 0 | 0 | 0.0% | 0.0% | 0.0% | 0.0% | 0.0% | 0.0% | | | | | | |
| 無回答 | 2 | 0 | 0 | 0 | 1 | 1 | 1.5% | 0.0% | 0.0% | 0.0% | 3.0% | 2.6% | | | | | | |
| 合計(問6(1)で「はい」と回答) | 134 | 13 | 28 | 21 | 33 | 39 | 100.0% | 100.0% | 100.0% | 100.0% | 100.0% | 100.0% | | | | | | |



問7(1) 今回の富士登山における各項目の満足度をお聞かせください。(〇はそれぞれひとつ)

| 富士登山全体 | 回答数 | | | | | 回答割合 | | | | | 回答割合(無回答を除く) | | | | | | | |
|--------|-----|----|----|----|----|------|--------|--------|--------|--------|--------------|--------|-------|-------|-------|-------|-------|-------|
| | 全体 | 1回 | 2回 | 3回 | 4回 | 5回 | 全体 | 1回 | 2回 | 3回 | 4回 | 5回 | 全体 | 1回 | 2回 | 3回 | 4回 | 5回 |
| とても満足 | 107 | 20 | 17 | 20 | 28 | 22 | 47.1% | 74.1% | 30.9% | 50.0% | 52.8% | 42.3% | 48.9% | 74.1% | 32.1% | 52.6% | 53.8% | 44.9% |
| やや満足 | 65 | 6 | 20 | 10 | 14 | 15 | 28.6% | 22.2% | 36.4% | 25.0% | 26.4% | 28.8% | 29.7% | 22.2% | 37.7% | 26.3% | 26.9% | 30.6% |
| ふつう | 37 | 1 | 12 | 8 | 9 | 7 | 16.3% | 3.7% | 21.8% | 20.0% | 17.0% | 13.5% | 16.9% | 3.7% | 22.6% | 21.1% | 17.3% | 14.3% |
| やや不満 | 10 | 0 | 4 | 0 | 1 | 5 | 4.4% | 0.0% | 7.3% | 0.0% | 1.9% | 9.6% | 4.6% | 0.0% | 7.5% | 0.0% | 1.9% | 10.2% |
| とても不満 | 0 | 0 | 0 | 0 | 0 | 0 | 0.0% | 0.0% | 0.0% | 0.0% | 0.0% | 0.0% | 0.0% | 0.0% | 0.0% | 0.0% | 0.0% | 0.0% |
| 分からない | 1 | 0 | 1 | 0 | 0 | 0 | 0.4% | 0.0% | 1.8% | 0.0% | 0.0% | 0.0% | | | | | | |
| 無回答 | 7 | 0 | 1 | 2 | 1 | 3 | 3.1% | 0.0% | 1.8% | 5.0% | 1.9% | 5.8% | | | | | | |
| 合計 | 227 | 27 | 55 | 40 | 53 | 52 | 100.0% | 100.0% | 100.0% | 100.0% | 100.0% | 100.0% | | | | | | |

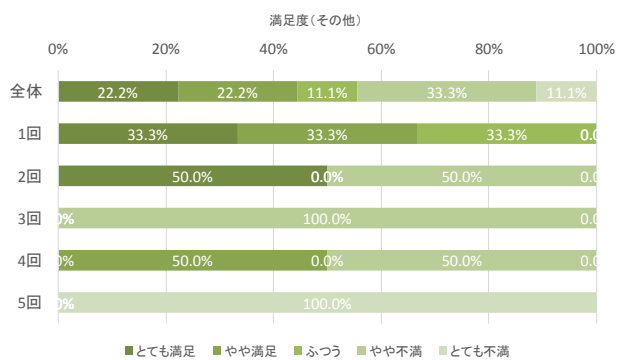
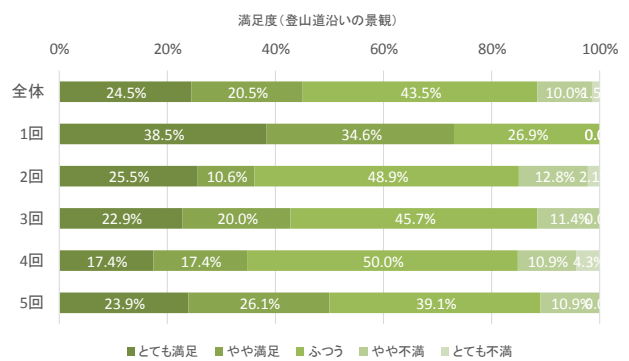
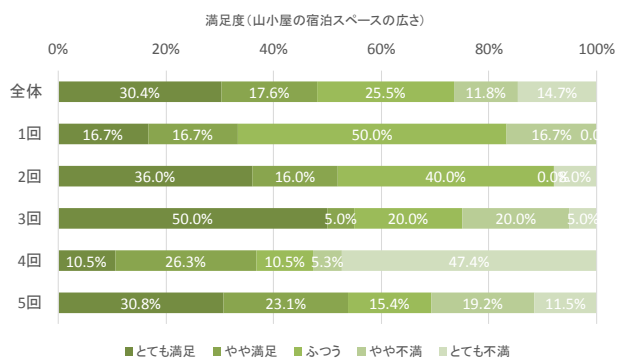
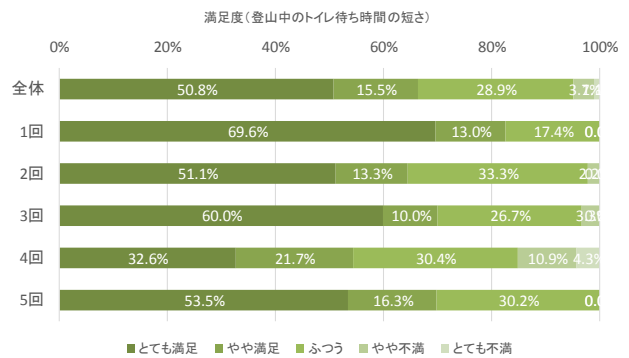
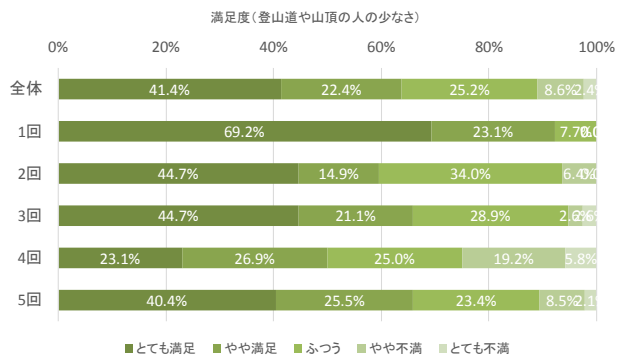
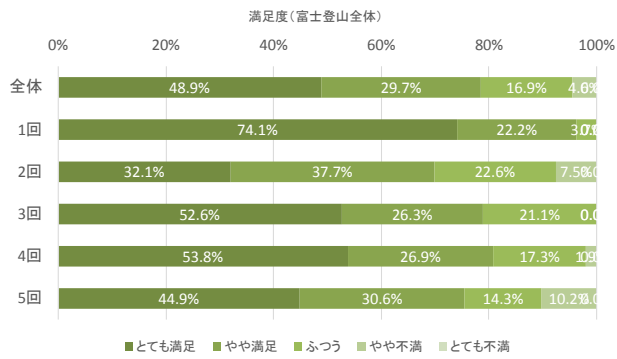
| 登山道や山頂の人の少なさ | 回答数 | | | | | 回答割合 | | | | | 回答割合(無回答を除く) | | | | | | | |
|--------------|-----|----|----|----|----|------|--------|--------|--------|--------|--------------|--------|-------|-------|-------|-------|-------|-------|
| | 全体 | 1回 | 2回 | 3回 | 4回 | 5回 | 全体 | 1回 | 2回 | 3回 | 4回 | 5回 | 全体 | 1回 | 2回 | 3回 | 4回 | 5回 |
| とても満足 | 87 | 18 | 21 | 17 | 12 | 19 | 38.3% | 66.7% | 38.2% | 42.5% | 22.6% | 36.5% | 41.4% | 69.2% | 44.7% | 44.7% | 23.1% | 40.4% |
| やや満足 | 47 | 6 | 7 | 8 | 14 | 12 | 20.7% | 22.2% | 12.7% | 20.0% | 26.4% | 23.1% | 22.4% | 23.1% | 14.9% | 21.1% | 26.9% | 25.5% |
| ふつう | 53 | 2 | 16 | 11 | 13 | 11 | 23.3% | 7.4% | 29.1% | 27.5% | 24.5% | 21.2% | 25.2% | 7.7% | 34.0% | 28.9% | 25.0% | 23.4% |
| やや不満 | 18 | 0 | 3 | 1 | 10 | 4 | 7.9% | 0.0% | 5.5% | 2.5% | 18.9% | 7.7% | 8.6% | 0.0% | 6.4% | 2.6% | 19.2% | 8.5% |
| とても不満 | 5 | 0 | 0 | 1 | 3 | 1 | 2.2% | 0.0% | 0.0% | 2.5% | 5.7% | 1.9% | 2.4% | 0.0% | 0.0% | 2.6% | 5.8% | 2.1% |
| 分からない | 8 | 1 | 6 | 0 | 0 | 1 | 3.5% | 3.7% | 10.9% | 0.0% | 0.0% | 1.9% | | | | | | |
| 無回答 | 9 | 0 | 2 | 2 | 1 | 4 | 4.0% | 0.0% | 3.6% | 5.0% | 1.9% | 7.7% | | | | | | |
| 合計 | 227 | 27 | 55 | 40 | 53 | 52 | 100.0% | 100.0% | 100.0% | 100.0% | 100.0% | 100.0% | | | | | | |

| 登山中のトイレ待ち時間の短さ | 回答数 | | | | | 回答割合 | | | | | 回答割合(無回答を除く) | | | | | | | |
|----------------|-----|----|----|----|----|------|--------|--------|--------|--------|--------------|--------|-------|-------|-------|-------|-------|-------|
| | 全体 | 1回 | 2回 | 3回 | 4回 | 5回 | 全体 | 1回 | 2回 | 3回 | 4回 | 5回 | 全体 | 1回 | 2回 | 3回 | 4回 | 5回 |
| とても満足 | 95 | 16 | 23 | 18 | 15 | 23 | 41.9% | 59.3% | 41.8% | 45.0% | 28.3% | 44.2% | 50.8% | 69.6% | 51.1% | 60.0% | 32.6% | 53.5% |
| やや満足 | 29 | 3 | 6 | 3 | 10 | 7 | 12.8% | 11.1% | 10.9% | 7.5% | 18.9% | 13.5% | 15.5% | 13.0% | 13.3% | 10.0% | 21.7% | 16.3% |
| ふつう | 54 | 4 | 15 | 8 | 14 | 13 | 23.8% | 14.8% | 27.3% | 20.0% | 26.4% | 25.0% | 28.9% | 17.4% | 33.3% | 26.7% | 30.4% | 30.2% |
| やや不満 | 7 | 0 | 1 | 1 | 5 | 0 | 3.1% | 0.0% | 1.8% | 2.5% | 9.4% | 0.0% | 3.7% | 0.0% | 2.2% | 3.3% | 10.9% | 0.0% |
| とても不満 | 2 | 0 | 0 | 0 | 2 | 0 | 0.9% | 0.0% | 0.0% | 0.0% | 3.8% | 0.0% | 1.1% | 0.0% | 0.0% | 0.0% | 4.3% | 0.0% |
| 分からない | 28 | 4 | 8 | 7 | 4 | 5 | 12.3% | 14.8% | 14.5% | 17.5% | 7.5% | 9.6% | | | | | | |
| 無回答 | 12 | 0 | 2 | 3 | 3 | 4 | 5.3% | 0.0% | 3.6% | 7.5% | 5.7% | 7.7% | | | | | | |
| 合計 | 227 | 27 | 55 | 40 | 53 | 52 | 100.0% | 100.0% | 100.0% | 100.0% | 100.0% | 100.0% | | | | | | |

| 山小屋の宿泊スペースの広さ | 回答数 | | | | | 回答割合 | | | | | 回答割合(無回答を除く) | | | | | | | |
|---------------|-----|----|----|----|----|------|--------|--------|--------|--------|--------------|--------|-------|-------|-------|-------|-------|-------|
| | 全体 | 1回 | 2回 | 3回 | 4回 | 5回 | 全体 | 1回 | 2回 | 3回 | 4回 | 5回 | 全体 | 1回 | 2回 | 3回 | 4回 | 5回 |
| とても満足 | 31 | 2 | 9 | 10 | 2 | 8 | 13.7% | 7.4% | 16.4% | 25.0% | 3.8% | 15.4% | 30.4% | 16.7% | 36.0% | 50.0% | 10.5% | 30.8% |
| やや満足 | 18 | 2 | 4 | 1 | 5 | 6 | 7.9% | 7.4% | 7.3% | 2.5% | 9.4% | 11.5% | 17.6% | 16.7% | 16.0% | 5.0% | 26.3% | 23.1% |
| ふつう | 26 | 6 | 10 | 4 | 2 | 4 | 11.5% | 22.2% | 18.2% | 10.0% | 3.8% | 7.7% | 25.5% | 50.0% | 40.0% | 20.0% | 10.5% | 15.4% |
| やや不満 | 12 | 2 | 0 | 4 | 1 | 5 | 5.3% | 7.4% | 0.0% | 10.0% | 1.9% | 9.6% | 11.8% | 16.7% | 0.0% | 20.0% | 5.3% | 19.2% |
| とても不満 | 15 | 0 | 2 | 1 | 9 | 3 | 6.6% | 0.0% | 3.6% | 2.5% | 17.0% | 5.8% | 14.7% | 0.0% | 8.0% | 5.0% | 47.4% | 11.5% |
| 分からない | 103 | 10 | 28 | 17 | 26 | 22 | 45.4% | 37.0% | 50.9% | 42.5% | 49.1% | 42.3% | | | | | | |
| 無回答 | 22 | 5 | 2 | 3 | 8 | 4 | 9.7% | 18.5% | 3.6% | 7.5% | 15.1% | 7.7% | | | | | | |
| 合計 | 227 | 27 | 55 | 40 | 53 | 52 | 100.0% | 100.0% | 100.0% | 100.0% | 100.0% | 100.0% | | | | | | |

| 登山道沿いの景観 | 回答数 | | | | | 回答割合 | | | | | 回答割合(無回答を除く) | | | | | | | |
|----------|-----|----|----|----|----|------|--------|--------|--------|--------|--------------|--------|-------|-------|-------|-------|-------|-------|
| | 全体 | 1回 | 2回 | 3回 | 4回 | 5回 | 全体 | 1回 | 2回 | 3回 | 4回 | 5回 | 全体 | 1回 | 2回 | 3回 | 4回 | 5回 |
| とても満足 | 49 | 10 | 12 | 8 | 8 | 11 | 21.6% | 37.0% | 21.8% | 20.0% | 15.1% | 21.2% | 24.5% | 38.5% | 25.5% | 22.9% | 17.4% | 23.9% |
| やや満足 | 41 | 9 | 5 | 7 | 8 | 12 | 18.1% | 33.3% | 9.1% | 17.5% | 15.1% | 23.1% | 20.5% | 34.6% | 10.6% | 20.0% | 17.4% | 26.1% |
| ふつう | 87 | 7 | 23 | 16 | 23 | 18 | 38.3% | 25.9% | 41.8% | 40.0% | 43.4% | 34.6% | 43.5% | 26.9% | 48.9% | 45.7% | 50.0% | 39.1% |
| やや不満 | 20 | 0 | 6 | 4 | 5 | 5 | 8.8% | 0.0% | 10.9% | 10.0% | 9.4% | 9.6% | 10.0% | 0.0% | 12.8% | 11.4% | 10.9% | 10.9% |
| とても不満 | 3 | 0 | 1 | 0 | 2 | 0 | 1.3% | 0.0% | 1.8% | 0.0% | 3.8% | 0.0% | 1.5% | 0.0% | 2.1% | 0.0% | 4.3% | 0.0% |
| 分からない | 13 | 1 | 5 | 3 | 3 | 1 | 5.7% | 3.7% | 9.1% | 7.5% | 5.7% | 1.9% | | | | | | |
| 無回答 | 14 | 0 | 3 | 2 | 4 | 5 | 6.2% | 0.0% | 5.5% | 5.0% | 7.5% | 9.6% | | | | | | |
| 合計 | 227 | 27 | 55 | 40 | 53 | 52 | 100.0% | 100.0% | 100.0% | 100.0% | 100.0% | 100.0% | | | | | | |

| その他 | 回答数 | | | | | 回答割合 | | | | | 回答割合(無回答を除く) | | | | | | | |
|-------|-----|----|----|----|----|------|--------|--------|--------|--------|--------------|--------|-------|-------|-------|--------|-------|--------|
| | 全体 | 1回 | 2回 | 3回 | 4回 | 5回 | 全体 | 1回 | 2回 | 3回 | 4回 | 5回 | 全体 | 1回 | 2回 | 3回 | 4回 | 5回 |
| とても満足 | 2 | 1 | 1 | 0 | 0 | 0 | 0.9% | 3.7% | 1.8% | 0.0% | 0.0% | 0.0% | 22.2% | 33.3% | 50.0% | 0.0% | 0.0% | 0.0% |
| やや満足 | 2 | 1 | 0 | 0 | 1 | 0 | 0.9% | 3.7% | 0.0% | 0.0% | 1.9% | 0.0% | 22.2% | 33.3% | 0.0% | 0.0% | 50.0% | 0.0% |
| ふつう | 1 | 1 | 0 | 0 | 0 | 0 | 0.4% | 3.7% | 0.0% | 0.0% | 0.0% | 0.0% | 11.1% | 33.3% | 0.0% | 0.0% | 0.0% | 0.0% |
| やや不満 | 3 | 0 | 1 | 1 | 1 | 0 | 1.3% | 0.0% | 1.8% | 2.5% | 1.9% | 0.0% | 33.3% | 0.0% | 50.0% | 100.0% | 50.0% | 0.0% |
| とても不満 | 1 | 0 | 0 | 0 | 0 | 1 | 0.4% | 0.0% | 0.0% | 0.0% | 0.0% | 1.9% | 11.1% | 0.0% | 0.0% | 0.0% | 0.0% | 100.0% |
| 分からない | 6 | 0 | 3 | 1 | 1 | 1 | 2.6% | 0.0% | 5.5% | 2.5% | 1.9% | 1.9% | | | | | | |
| 無回答 | 212 | 24 | 50 | 38 | 50 | 50 | 93.4% | 88.9% | 90.9% | 95.0% | 94.3% | 96.2% | | | | | | |
| 合計 | 227 | 27 | 55 | 40 | 53 | 52 | 100.0% | 100.0% | 100.0% | 100.0% | 100.0% | 100.0% | | | | | | |



問8(1)あなたは、「富士山」にまた登りたいと思いますか。(〇はひとつ)

| その他 | 回答数 | | | | | | 回答割合 | | | | | | 回答割合(無回答を除く) | | | | | |
|----------|-----|----|----|----|----|----|--------|--------|--------|--------|--------|--------|--------------|-------|-------|-------|-------|-------|
| | 全体 | 1回 | 2回 | 3回 | 4回 | 5回 | 全体 | 1回 | 2回 | 3回 | 4回 | 5回 | 全体 | 1回 | 2回 | 3回 | 4回 | 5回 |
| また登りたい | 192 | 24 | 48 | 32 | 46 | 42 | 84.6% | 88.9% | 87.3% | 80.0% | 86.8% | 80.8% | 87.3% | 88.9% | 88.9% | 84.2% | 88.5% | 85.7% |
| もう登りたくない | 28 | 3 | 6 | 6 | 6 | 7 | 12.3% | 11.1% | 10.9% | 15.0% | 11.3% | 13.5% | 12.7% | 11.1% | 11.1% | 15.8% | 11.5% | 14.3% |
| 無回答 | 7 | 0 | 1 | 2 | 1 | 3 | 3.1% | 0.0% | 1.8% | 5.0% | 1.9% | 5.8% | | | | | | |
| 合計 | 227 | 27 | 55 | 40 | 53 | 52 | 100.0% | 100.0% | 100.0% | 100.0% | 100.0% | 100.0% | | | | | | |

(2)登りたくないと答えた方にお聞きします。その理由をお聞かせください。(あてはまるものすべてに〇)

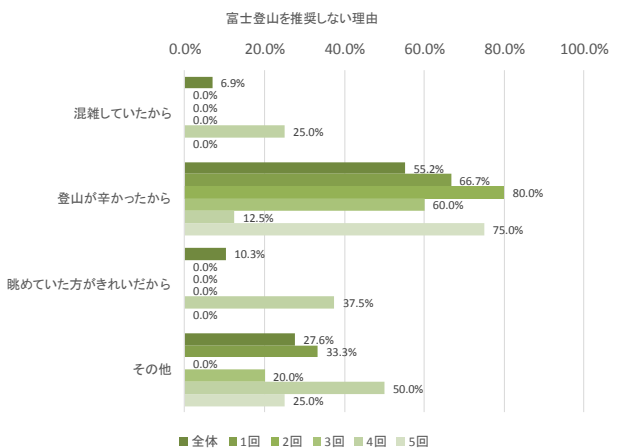
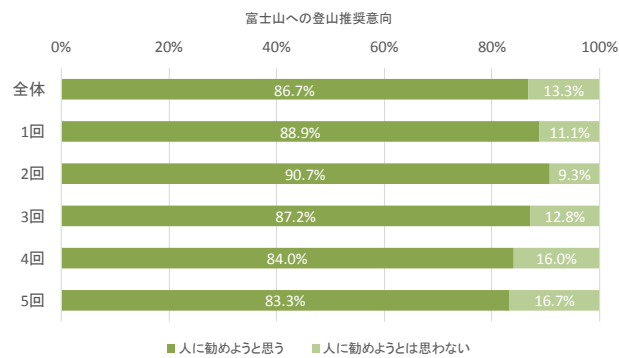
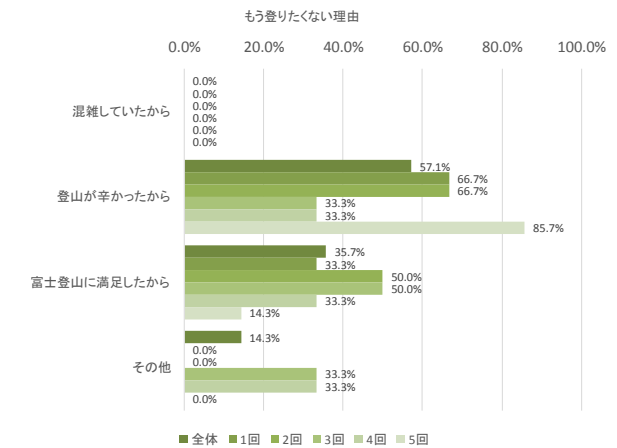
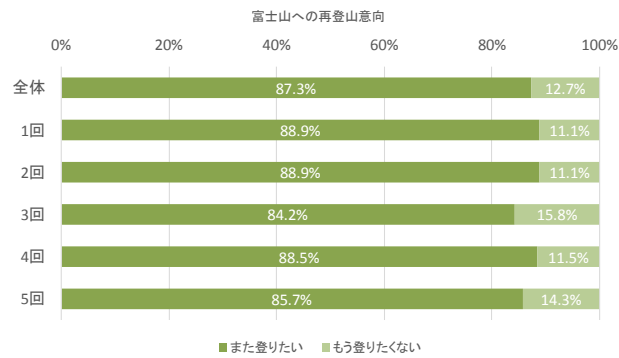
| | 回答数 | | | | | | 回答割合 | | | | | |
|-------------------------|-----|----|----|----|----|----|--------|--------|--------|--------|--------|--------|
| | 全体 | 1回 | 2回 | 3回 | 4回 | 5回 | 全体 | 1回 | 2回 | 3回 | 4回 | 5回 |
| 混雑していたから | 0 | 0 | 0 | 0 | 0 | 0 | 0.0% | 0.0% | 0.0% | 0.0% | 0.0% | 0.0% |
| 登山が辛かったから | 16 | 2 | 4 | 2 | 2 | 6 | 57.1% | 66.7% | 66.7% | 33.3% | 33.3% | 85.7% |
| 富士登山に満足したから | 10 | 1 | 3 | 3 | 2 | 1 | 35.7% | 33.3% | 50.0% | 50.0% | 33.3% | 14.3% |
| その他 | 4 | 0 | 0 | 2 | 2 | 0 | 14.3% | 0.0% | 0.0% | 33.3% | 33.3% | 0.0% |
| 合計(問8(1)で「もう登りたくない」と回答) | 28 | 3 | 6 | 6 | 6 | 7 | 100.0% | 100.0% | 100.0% | 100.0% | 100.0% | 100.0% |

問9(1)あなたは、富士登山を人に勧めようと思いますか。(〇はひとつ)

| その他 | 回答数 | | | | | | 回答割合 | | | | | | 回答割合(無回答を除く) | | | | | |
|--------------|-----|----|----|----|----|----|--------|--------|--------|--------|--------|--------|--------------|-------|-------|-------|-------|-------|
| | 全体 | 1回 | 2回 | 3回 | 4回 | 5回 | 全体 | 1回 | 2回 | 3回 | 4回 | 5回 | 全体 | 1回 | 2回 | 3回 | 4回 | 5回 |
| 人に勧めようと思う | 189 | 24 | 49 | 34 | 42 | 40 | 83.3% | 88.9% | 89.1% | 85.0% | 79.2% | 76.9% | 86.7% | 88.9% | 90.7% | 87.2% | 84.0% | 83.3% |
| 人に勧めようとは思わない | 29 | 3 | 5 | 5 | 8 | 8 | 12.8% | 11.1% | 9.1% | 12.5% | 15.1% | 15.4% | 13.3% | 11.1% | 9.3% | 12.8% | 16.0% | 16.7% |
| 無回答 | 9 | 0 | 1 | 1 | 3 | 4 | 4.0% | 0.0% | 1.8% | 2.5% | 5.7% | 7.7% | | | | | | |
| 合計 | 227 | 27 | 55 | 40 | 53 | 52 | 100.0% | 100.0% | 100.0% | 100.0% | 100.0% | 100.0% | | | | | | |

(2)勧めたくないと答えた方にお聞きします。その理由をお聞かせください。(あてはまるものすべてに〇)

| | 回答数 | | | | | | 回答割合 | | | | | |
|-----------------------|-----|----|----|----|----|----|--------|--------|--------|--------|--------|--------|
| | 全体 | 1回 | 2回 | 3回 | 4回 | 5回 | 全体 | 1回 | 2回 | 3回 | 4回 | 5回 |
| 混雑していたから | 2 | 0 | 0 | 0 | 2 | 0 | 6.9% | 0.0% | 0.0% | 0.0% | 25.0% | 0.0% |
| 登山が辛かったから | 16 | 2 | 4 | 3 | 1 | 6 | 55.2% | 66.7% | 80.0% | 60.0% | 12.5% | 75.0% |
| 眺めていた方がきれいだから | 3 | 0 | 0 | 0 | 3 | 0 | 10.3% | 0.0% | 0.0% | 0.0% | 37.5% | 0.0% |
| その他 | 8 | 1 | 0 | 1 | 4 | 2 | 27.6% | 33.3% | 0.0% | 20.0% | 50.0% | 25.0% |
| 合計(問9(1)で「勧めたくない」と回答) | 29 | 3 | 5 | 5 | 8 | 8 | 100.0% | 100.0% | 100.0% | 100.0% | 100.0% | 100.0% |



問10 今回、富士登山をした動機をお聞かせください。(あてはまるものすべてに○)

| | 回答数 | | | | | | 回答割合 | | | | | |
|----------------|-----|----|----|----|----|----|--------|--------|--------|--------|--------|--------|
| | 全体 | 1回 | 2回 | 3回 | 4回 | 5回 | 全体 | 1回 | 2回 | 3回 | 4回 | 5回 |
| 日本一高い山に登りたい | 114 | 14 | 27 | 21 | 23 | 29 | 50.2% | 51.9% | 49.1% | 52.5% | 43.4% | 55.8% |
| 世界遺産「富士山」を訪れたい | 16 | 1 | 6 | 3 | 2 | 4 | 7.0% | 3.7% | 10.9% | 7.5% | 3.8% | 7.7% |
| 美しい・自然・景観を見たい | 85 | 11 | 25 | 12 | 12 | 25 | 37.4% | 40.7% | 45.5% | 30.0% | 22.6% | 48.1% |
| 御来光を見たい | 90 | 7 | 32 | 5 | 18 | 28 | 39.6% | 25.9% | 58.2% | 12.5% | 34.0% | 53.8% |
| 友人・知人などに誘われて | 33 | 3 | 12 | 4 | 8 | 6 | 14.5% | 11.1% | 21.8% | 10.0% | 15.1% | 11.5% |
| その他 | 58 | 7 | 12 | 10 | 21 | 8 | 25.6% | 25.9% | 21.8% | 25.0% | 39.6% | 15.4% |
| 合計 | 227 | 27 | 55 | 40 | 53 | 52 | 100.0% | 100.0% | 100.0% | 100.0% | 100.0% | 100.0% |

問12 あなた自身についてお聞かせください。

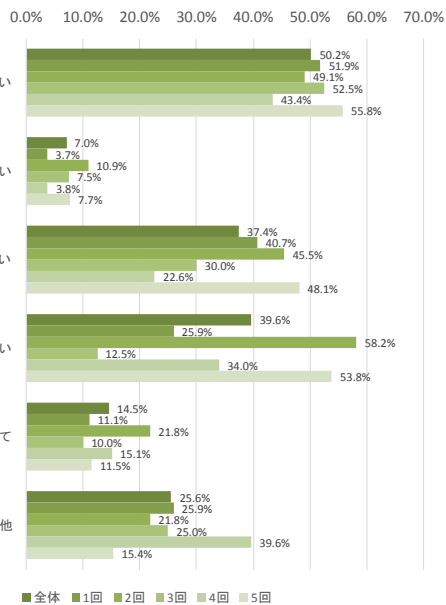
性別

| | 回答数 | | | | | | 回答割合 | | | | | | 回答割合(無回答を除く) | | | | | |
|-----|-----|----|----|----|----|----|--------|--------|--------|--------|--------|--------|--------------|-------|-------|-------|-------|-------|
| | 全体 | 1回 | 2回 | 3回 | 4回 | 5回 | 全体 | 1回 | 2回 | 3回 | 4回 | 5回 | 全体 | 1回 | 2回 | 3回 | 4回 | 5回 |
| 男性 | 198 | 25 | 46 | 34 | 49 | 44 | 87.2% | 92.6% | 83.6% | 85.0% | 92.5% | 84.6% | 88.4% | 92.6% | 85.2% | 87.2% | 92.5% | 86.3% |
| 女性 | 26 | 2 | 8 | 5 | 4 | 7 | 11.5% | 7.4% | 14.5% | 12.5% | 7.5% | 13.5% | 11.6% | 7.4% | 14.8% | 12.8% | 7.5% | 13.7% |
| 無回答 | 3 | 0 | 1 | 1 | 0 | 1 | 1.3% | 0.0% | 1.8% | 2.5% | 0.0% | 1.9% | | | | | | |
| 合計 | 227 | 27 | 55 | 40 | 53 | 52 | 100.0% | 100.0% | 100.0% | 100.0% | 100.0% | 100.0% | | | | | | |

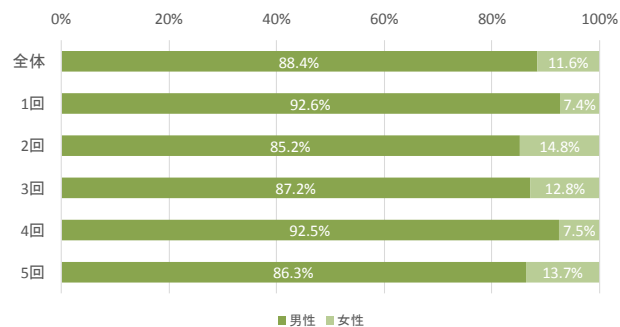
登山経験

| | 回答数 | | | | | | 回答割合 | | | | | | 回答割合(無回答を除く) | | | | | |
|-------|-----|----|----|----|----|----|--------|--------|--------|--------|--------|--------|--------------|-------|-------|-------|-------|-------|
| | 全体 | 1回 | 2回 | 3回 | 4回 | 5回 | 全体 | 1回 | 2回 | 3回 | 4回 | 5回 | 全体 | 1回 | 2回 | 3回 | 4回 | 5回 |
| 初心者 | 61 | 9 | 14 | 7 | 7 | 24 | 26.9% | 33.3% | 25.5% | 17.5% | 13.2% | 46.2% | 27.6% | 33.3% | 26.4% | 17.9% | 13.7% | 47.1% |
| 2~3年 | 50 | 5 | 15 | 10 | 8 | 12 | 22.0% | 18.5% | 27.3% | 25.0% | 15.1% | 23.1% | 22.6% | 18.5% | 28.3% | 25.6% | 15.7% | 23.5% |
| 4~9年 | 77 | 9 | 16 | 16 | 25 | 11 | 33.9% | 33.3% | 29.1% | 40.0% | 47.2% | 21.2% | 34.8% | 33.3% | 30.2% | 41.0% | 49.0% | 21.6% |
| 10年以上 | 33 | 4 | 8 | 6 | 11 | 4 | 14.5% | 14.8% | 14.5% | 15.0% | 20.8% | 7.7% | 14.9% | 14.8% | 15.1% | 15.4% | 21.6% | 7.8% |
| 無回答 | 6 | 0 | 2 | 1 | 2 | 1 | 2.6% | 0.0% | 3.6% | 2.5% | 3.8% | 1.9% | | | | | | |
| 合計 | 227 | 27 | 55 | 40 | 53 | 52 | 100.0% | 100.0% | 100.0% | 100.0% | 100.0% | 100.0% | | | | | | |

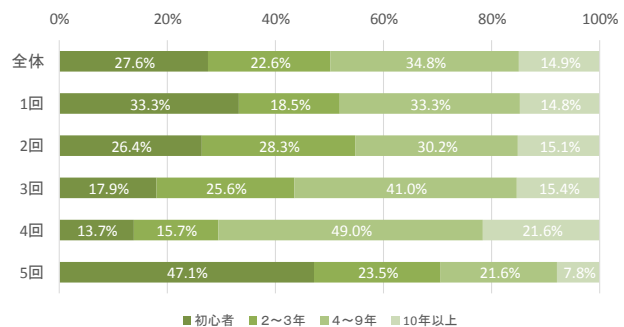
富士登山の動機



性別



登山経験



問11 今回の富士登山の概要をお聞かせください。

登山開始地点

| | 回答数 | | | | | | 回答割合 | | | | | | 回答割合(無回答を除く) | | | | | |
|----------|-----|----|----|----|----|----|--------|--------|--------|--------|--------|--------|--------------|-------|-------|-------|-------|-------|
| | 全体 | 1回 | 2回 | 3回 | 4回 | 5回 | 全体 | 1回 | 2回 | 3回 | 4回 | 5回 | 全体 | 1回 | 2回 | 3回 | 4回 | 5回 |
| 富士宮口五合目 | 36 | 5 | 9 | 5 | 11 | 6 | 15.9% | 18.5% | 16.4% | 12.5% | 20.8% | 11.5% | 16.4% | 18.5% | 17.0% | 13.2% | 21.2% | 12.0% |
| 御殿場口五合目 | 157 | 18 | 40 | 27 | 35 | 37 | 69.2% | 66.7% | 72.7% | 67.5% | 66.0% | 71.2% | 71.4% | 66.7% | 75.5% | 71.1% | 67.3% | 74.0% |
| 須走口五合目 | 9 | 1 | 1 | 1 | 3 | 3 | 4.0% | 3.7% | 1.8% | 2.5% | 5.7% | 5.8% | 4.1% | 3.7% | 1.9% | 2.6% | 5.8% | 6.0% |
| 吉田口五合目 | 11 | 2 | 2 | 2 | 2 | 3 | 4.8% | 7.4% | 3.6% | 5.0% | 3.8% | 5.8% | 5.0% | 7.4% | 3.8% | 5.3% | 3.8% | 6.0% |
| 吉田口五合目以下 | 2 | 1 | 0 | 0 | 1 | 0 | 0.9% | 3.7% | 0.0% | 0.0% | 1.9% | 0.0% | 0.9% | 3.7% | 0.0% | 0.0% | 1.9% | 0.0% |
| その他 | 5 | 0 | 1 | 3 | 0 | 1 | 2.2% | 0.0% | 1.8% | 7.5% | 0.0% | 1.9% | 2.3% | 0.0% | 1.9% | 7.9% | 0.0% | 2.0% |
| 無回答 | 7 | 0 | 2 | 2 | 1 | 2 | 3.1% | 0.0% | 3.6% | 5.0% | 1.9% | 3.8% | | | | | | |
| 合計 | 227 | 27 | 55 | 40 | 53 | 52 | 100.0% | 100.0% | 100.0% | 100.0% | 100.0% | 100.0% | | | | | | |

登山開始日

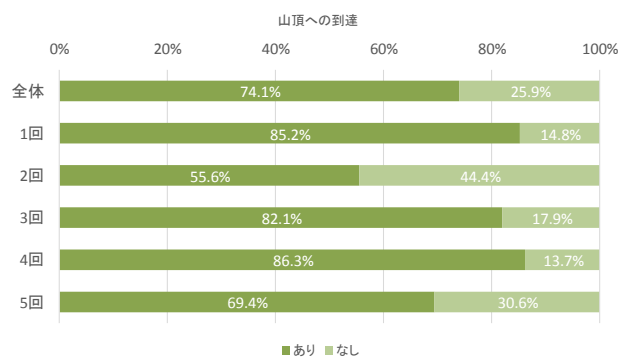
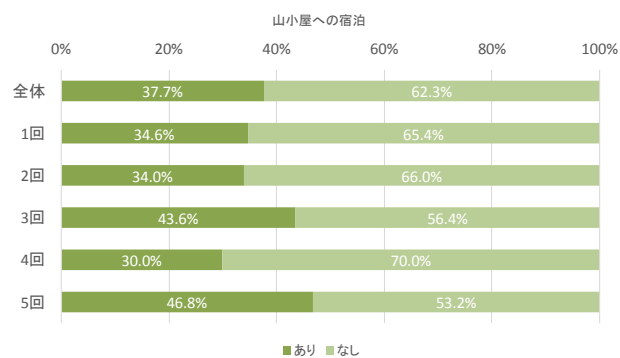
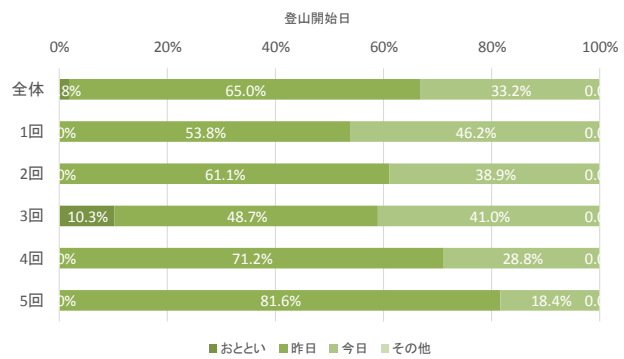
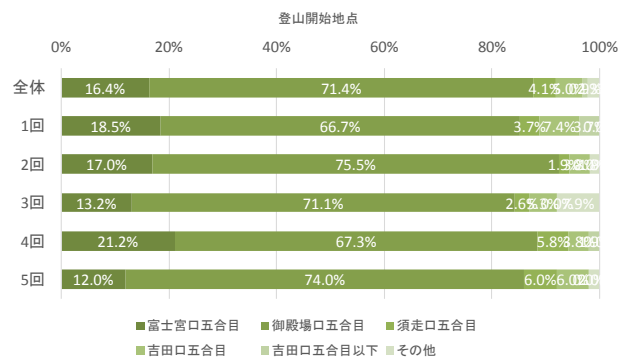
| | 回答数 | | | | | | 回答割合 | | | | | | 回答割合(無回答を除く) | | | | | |
|------|-----|----|----|----|----|----|--------|--------|--------|--------|--------|--------|--------------|-------|-------|-------|-------|-------|
| | 全体 | 1回 | 2回 | 3回 | 4回 | 5回 | 全体 | 1回 | 2回 | 3回 | 4回 | 5回 | 全体 | 1回 | 2回 | 3回 | 4回 | 5回 |
| おととい | 4 | 0 | 0 | 4 | 0 | 0 | 1.8% | 0.0% | 0.0% | 10.0% | 0.0% | 0.0% | 1.8% | 0.0% | 0.0% | 10.3% | 0.0% | 0.0% |
| 昨日 | 143 | 14 | 33 | 19 | 37 | 40 | 63.0% | 51.9% | 60.0% | 47.5% | 69.8% | 76.9% | 65.0% | 53.8% | 61.1% | 48.7% | 71.2% | 81.6% |
| 今日 | 73 | 12 | 21 | 16 | 15 | 9 | 32.2% | 44.4% | 38.2% | 40.0% | 28.3% | 17.3% | 33.2% | 46.2% | 38.9% | 41.0% | 28.8% | 18.4% |
| その他 | 0 | 0 | 0 | 0 | 0 | 0 | 0.0% | 0.0% | 0.0% | 0.0% | 0.0% | 0.0% | 0.0% | 0.0% | 0.0% | 0.0% | 0.0% | 0.0% |
| 無回答 | 7 | 1 | 1 | 1 | 1 | 3 | 3.1% | 3.7% | 1.8% | 2.5% | 1.9% | 5.8% | | | | | | |
| 合計 | 227 | 27 | 55 | 40 | 53 | 52 | 100.0% | 100.0% | 100.0% | 100.0% | 100.0% | 100.0% | | | | | | |

山小屋への宿泊

| | 回答数 | | | | | | 回答割合 | | | | | | 回答割合(無回答を除く) | | | | | |
|-----|-----|----|----|----|----|----|--------|--------|--------|--------|--------|--------|--------------|-------|-------|-------|-------|-------|
| | 全体 | 1回 | 2回 | 3回 | 4回 | 5回 | 全体 | 1回 | 2回 | 3回 | 4回 | 5回 | 全体 | 1回 | 2回 | 3回 | 4回 | 5回 |
| あり | 80 | 9 | 17 | 17 | 15 | 22 | 35.2% | 33.3% | 30.9% | 42.5% | 28.3% | 42.3% | 37.7% | 34.6% | 34.0% | 43.6% | 30.0% | 46.8% |
| なし | 132 | 17 | 33 | 22 | 35 | 25 | 58.1% | 63.0% | 60.0% | 55.0% | 66.0% | 48.1% | 62.3% | 65.4% | 66.0% | 56.4% | 70.0% | 53.2% |
| 無回答 | 15 | 1 | 5 | 1 | 3 | 5 | 6.6% | 3.7% | 9.1% | 2.5% | 5.7% | 9.6% | | | | | | |
| 合計 | 227 | 27 | 55 | 40 | 53 | 52 | 100.0% | 100.0% | 100.0% | 100.0% | 100.0% | 100.0% | | | | | | |

山頂への到達

| | 回答数 | | | | | | 回答割合 | | | | | | 回答割合(無回答を除く) | | | | | |
|-----|-----|----|----|----|----|----|--------|--------|--------|--------|--------|--------|--------------|-------|-------|-------|-------|-------|
| | 全体 | 1回 | 2回 | 3回 | 4回 | 5回 | 全体 | 1回 | 2回 | 3回 | 4回 | 5回 | 全体 | 1回 | 2回 | 3回 | 4回 | 5回 |
| あり | 163 | 23 | 30 | 32 | 44 | 34 | 71.8% | 85.2% | 54.5% | 80.0% | 83.0% | 65.4% | 74.1% | 85.2% | 55.6% | 82.1% | 86.3% | 69.4% |
| なし | 57 | 4 | 24 | 7 | 7 | 15 | 25.1% | 14.8% | 43.6% | 17.5% | 13.2% | 28.8% | 25.9% | 14.8% | 44.4% | 17.9% | 13.7% | 30.6% |
| 無回答 | 7 | 0 | 1 | 1 | 2 | 3 | 3.1% | 0.0% | 1.8% | 2.5% | 3.8% | 5.8% | | | | | | |
| 合計 | 227 | 27 | 55 | 40 | 53 | 52 | 100.0% | 100.0% | 100.0% | 100.0% | 100.0% | 100.0% | | | | | | |



ガイドの利用

| | 回答数 | | | | | 回答割合 | | | | | 回答割合(無回答を除く) | | | | | | | |
|-----|-----|----|----|----|----|------|--------|--------|--------|--------|--------------|--------|--------|--------|--------|--------|--------|--------|
| | 全体 | 1回 | 2回 | 3回 | 4回 | 5回 | 全体 | 1回 | 2回 | 3回 | 4回 | 5回 | 全体 | 1回 | 2回 | 3回 | 4回 | 5回 |
| あり | 0 | 0 | 0 | 0 | 0 | 0 | 0.0% | 0.0% | 0.0% | 0.0% | 0.0% | 0.0% | 0.0% | 0.0% | 0.0% | 0.0% | 0.0% | 0.0% |
| なし | 221 | 27 | 54 | 39 | 51 | 50 | 97.4% | 100.0% | 98.2% | 97.5% | 96.2% | 96.2% | 100.0% | 100.0% | 100.0% | 100.0% | 100.0% | 100.0% |
| 無回答 | 6 | 0 | 1 | 1 | 2 | 2 | 2.6% | 0.0% | 1.8% | 2.5% | 3.8% | 3.8% | | | | | | |
| 合計 | 227 | 27 | 55 | 40 | 53 | 52 | 100.0% | 100.0% | 100.0% | 100.0% | 100.0% | 100.0% | | | | | | |

富士登山回数

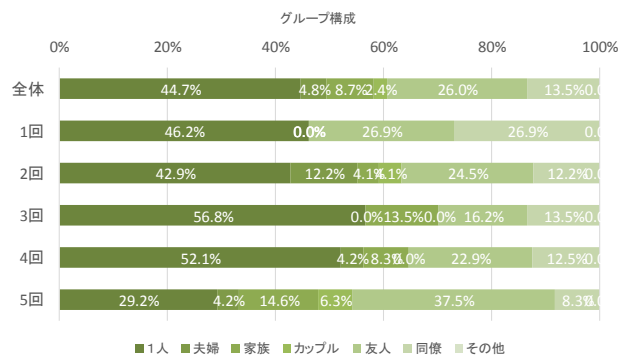
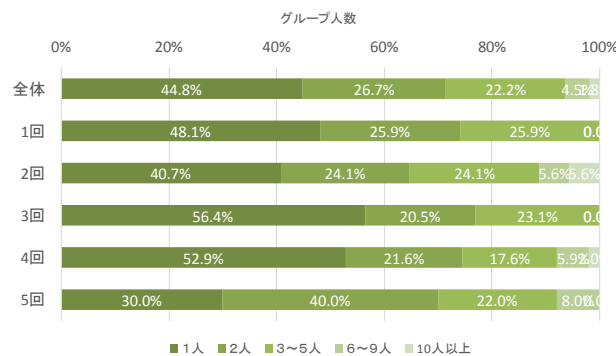
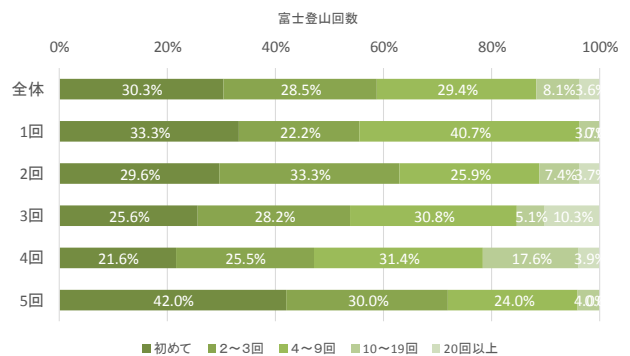
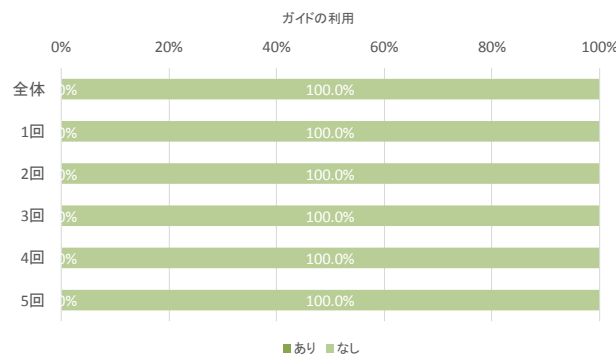
| | 回答数 | | | | | 回答割合 | | | | | 回答割合(無回答を除く) | | | | | | | |
|--------|-----|----|----|----|----|------|--------|--------|--------|--------|--------------|--------|-------|-------|-------|-------|-------|-------|
| | 全体 | 1回 | 2回 | 3回 | 4回 | 5回 | 全体 | 1回 | 2回 | 3回 | 4回 | 5回 | 全体 | 1回 | 2回 | 3回 | 4回 | 5回 |
| 初めて | 67 | 9 | 16 | 10 | 11 | 21 | 29.5% | 33.3% | 29.1% | 25.0% | 20.8% | 40.4% | 30.3% | 33.3% | 29.6% | 25.6% | 21.6% | 42.0% |
| 2~3回 | 63 | 6 | 18 | 11 | 13 | 15 | 27.8% | 22.2% | 32.7% | 27.5% | 24.5% | 28.8% | 28.5% | 22.2% | 33.3% | 28.2% | 25.5% | 30.0% |
| 4~9回 | 65 | 11 | 14 | 12 | 16 | 12 | 28.6% | 40.7% | 25.5% | 30.0% | 30.2% | 23.1% | 29.4% | 40.7% | 25.9% | 30.8% | 31.4% | 24.0% |
| 10~19回 | 18 | 1 | 4 | 2 | 9 | 2 | 7.9% | 3.7% | 7.3% | 5.0% | 17.0% | 3.8% | 8.1% | 3.7% | 7.4% | 5.1% | 17.6% | 4.0% |
| 20回以上 | 8 | 0 | 2 | 4 | 2 | 0 | 3.5% | 0.0% | 3.6% | 10.0% | 3.8% | 0.0% | 3.6% | 0.0% | 3.7% | 10.3% | 3.9% | 0.0% |
| 無回答 | 6 | 0 | 1 | 1 | 2 | 2 | 2.6% | 0.0% | 1.8% | 2.5% | 3.8% | 3.8% | | | | | | |
| 合計 | 227 | 27 | 55 | 40 | 53 | 52 | 100.0% | 100.0% | 100.0% | 100.0% | 100.0% | 100.0% | | | | | | |

グループの人数

| | 回答数 | | | | | 回答割合 | | | | | 回答割合(無回答を除く) | | | | | | | |
|-------|-----|----|----|----|----|------|--------|--------|--------|--------|--------------|--------|-------|-------|-------|-------|-------|-------|
| | 全体 | 1回 | 2回 | 3回 | 4回 | 5回 | 全体 | 1回 | 2回 | 3回 | 4回 | 5回 | 全体 | 1回 | 2回 | 3回 | 4回 | 5回 |
| 1人 | 99 | 13 | 22 | 22 | 27 | 15 | 43.6% | 48.1% | 40.0% | 55.0% | 50.9% | 28.8% | 44.8% | 48.1% | 40.7% | 56.4% | 52.9% | 30.0% |
| 2人 | 59 | 7 | 13 | 8 | 11 | 20 | 26.0% | 25.9% | 23.6% | 20.0% | 20.8% | 38.5% | 26.7% | 25.9% | 24.1% | 20.5% | 21.6% | 40.0% |
| 3~5人 | 49 | 7 | 13 | 9 | 9 | 11 | 21.6% | 25.9% | 23.6% | 22.5% | 17.0% | 21.2% | 22.2% | 25.9% | 24.1% | 23.1% | 17.6% | 22.0% |
| 6~9人 | 10 | 0 | 3 | 0 | 3 | 4 | 4.4% | 0.0% | 5.5% | 0.0% | 5.7% | 7.7% | 4.5% | 0.0% | 5.6% | 0.0% | 5.9% | 8.0% |
| 10人以上 | 4 | 0 | 3 | 0 | 1 | 0 | 1.8% | 0.0% | 5.5% | 0.0% | 1.9% | 0.0% | 1.8% | 0.0% | 5.6% | 0.0% | 2.0% | 0.0% |
| 無回答 | 6 | 0 | 1 | 1 | 2 | 2 | 2.6% | 0.0% | 1.8% | 2.5% | 3.8% | 3.8% | | | | | | |
| 合計 | 227 | 27 | 55 | 40 | 53 | 52 | 100.0% | 100.0% | 100.0% | 100.0% | 100.0% | 100.0% | | | | | | |

グループの構成

| | 回答数 | | | | | 回答割合 | | | | | 回答割合(無回答を除く) | | | | | | | |
|------|-----|----|----|----|----|------|--------|--------|--------|--------|--------------|--------|-------|-------|-------|-------|-------|-------|
| | 全体 | 1回 | 2回 | 3回 | 4回 | 5回 | 全体 | 1回 | 2回 | 3回 | 4回 | 5回 | 全体 | 1回 | 2回 | 3回 | 4回 | 5回 |
| 1人 | 93 | 12 | 21 | 21 | 25 | 14 | 41.0% | 44.4% | 38.2% | 52.5% | 47.2% | 26.9% | 44.7% | 46.2% | 42.9% | 56.8% | 52.1% | 29.2% |
| 夫婦 | 10 | 0 | 6 | 0 | 2 | 2 | 4.4% | 0.0% | 10.9% | 0.0% | 3.8% | 3.8% | 4.8% | 0.0% | 12.2% | 0.0% | 4.2% | 4.2% |
| 家族 | 18 | 0 | 2 | 5 | 4 | 7 | 7.9% | 0.0% | 3.6% | 12.5% | 7.5% | 13.5% | 8.7% | 0.0% | 4.1% | 13.5% | 8.3% | 14.6% |
| カップル | 5 | 0 | 2 | 0 | 0 | 3 | 2.2% | 0.0% | 3.6% | 0.0% | 0.0% | 5.8% | 2.4% | 0.0% | 4.1% | 0.0% | 0.0% | 6.3% |
| 友人 | 54 | 7 | 12 | 6 | 11 | 18 | 23.8% | 25.9% | 21.8% | 15.0% | 20.8% | 34.6% | 26.0% | 26.9% | 24.5% | 16.2% | 22.9% | 37.5% |
| 同僚 | 28 | 7 | 6 | 5 | 6 | 4 | 12.3% | 25.9% | 10.9% | 12.5% | 11.3% | 7.7% | 13.5% | 26.9% | 12.2% | 13.5% | 12.5% | 8.3% |
| その他 | 0 | 0 | 0 | 0 | 0 | 0 | 0.0% | 0.0% | 0.0% | 0.0% | 0.0% | 0.0% | 0.0% | 0.0% | 0.0% | 0.0% | 0.0% | 0.0% |
| 無回答 | 19 | 1 | 6 | 3 | 5 | 4 | 8.4% | 3.7% | 10.9% | 7.5% | 9.4% | 7.7% | | | | | | |
| 合計 | 227 | 27 | 55 | 40 | 53 | 52 | 100.0% | 100.0% | 100.0% | 100.0% | 100.0% | 100.0% | | | | | | |



④ 吉田口

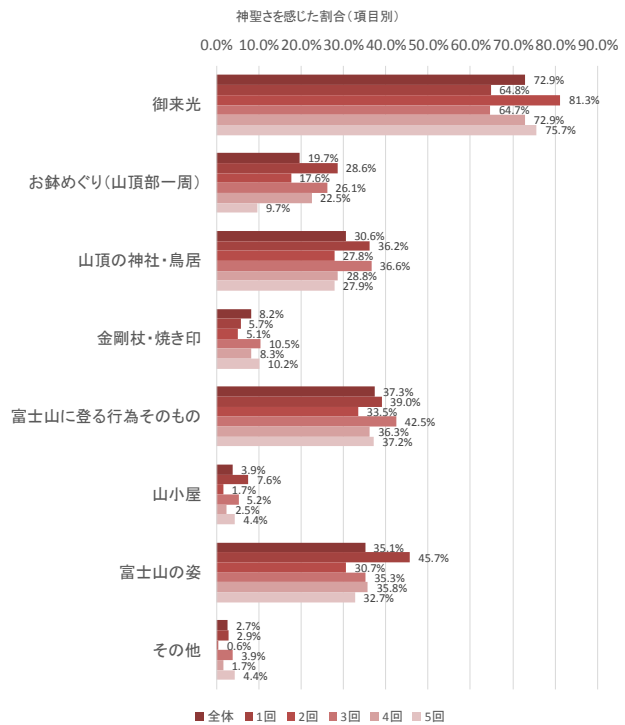
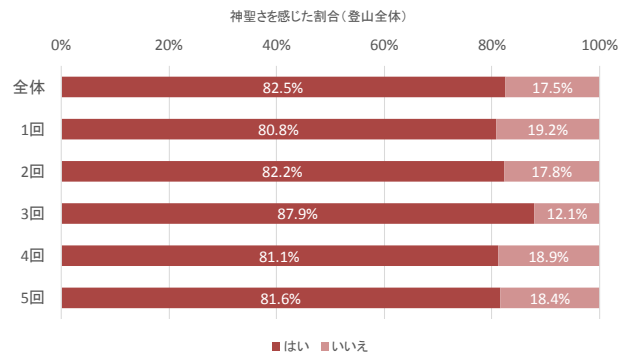
問1 富士山は、『信仰の対象』・『芸術の源泉』としての文化的価値が認められ、世界文化遺産に登録されました。富士山の『信仰の対象』としての側面についてお聞かせください。

(1) 今回の登山を通じて「富士山に神聖さを感じましたか。(〇はひとつ)」

| | 回答数 | | | | | | 回答割合 | | | | | | 回答割合(無回答を除く) | | | | | |
|-----|------|-----|-----|-----|-----|-----|--------|--------|--------|--------|--------|--------|--------------|-------|-------|-------|-------|-------|
| | 全体 | 1回 | 2回 | 3回 | 4回 | 5回 | 全体 | 1回 | 2回 | 3回 | 4回 | 5回 | 全体 | 1回 | 2回 | 3回 | 4回 | 5回 |
| はい | 900 | 105 | 176 | 153 | 240 | 226 | 81.8% | 80.8% | 82.2% | 86.9% | 79.5% | 81.3% | 82.5% | 80.8% | 82.2% | 87.9% | 81.1% | 81.6% |
| いいえ | 191 | 25 | 38 | 21 | 56 | 51 | 17.4% | 19.2% | 17.8% | 11.9% | 18.5% | 18.3% | 17.5% | 19.2% | 17.8% | 12.1% | 18.9% | 18.4% |
| 無回答 | 9 | 0 | 0 | 2 | 6 | 1 | 0.8% | 0.0% | 0.0% | 1.1% | 2.0% | 0.4% | | | | | | |
| 合計 | 1100 | 130 | 214 | 176 | 302 | 278 | 100.0% | 100.0% | 100.0% | 100.0% | 100.0% | 100.0% | | | | | | |

(2) 今回の登山中、「富士山」の何に神聖さを感じましたか。(あてはまるものすべてに〇)

| | 回答数 | | | | | | 回答割合 | | | | | |
|-------------------|-----|-----|-----|-----|-----|-----|--------|--------|--------|--------|--------|--------|
| | 全体 | 1回 | 2回 | 3回 | 4回 | 5回 | 全体 | 1回 | 2回 | 3回 | 4回 | 5回 |
| 御来光 | 656 | 68 | 143 | 99 | 175 | 171 | 72.9% | 64.8% | 81.3% | 64.7% | 72.9% | 75.7% |
| お鉢めぐり(山頂部一周) | 177 | 30 | 31 | 40 | 54 | 22 | 19.7% | 28.6% | 17.6% | 26.1% | 22.5% | 9.7% |
| 山頂の神社・鳥居 | 275 | 38 | 49 | 56 | 69 | 63 | 30.6% | 36.2% | 27.8% | 36.6% | 28.8% | 27.9% |
| 金剛杖・焼き印 | 74 | 6 | 9 | 16 | 20 | 23 | 8.2% | 5.7% | 5.1% | 10.5% | 8.3% | 10.2% |
| 富士山に登る行為そのもの | 336 | 41 | 59 | 65 | 87 | 84 | 37.3% | 39.0% | 33.5% | 42.5% | 36.3% | 37.2% |
| 山小屋 | 35 | 8 | 3 | 8 | 6 | 10 | 3.9% | 7.6% | 1.7% | 5.2% | 2.5% | 4.4% |
| 富士山の姿 | 316 | 48 | 54 | 54 | 86 | 74 | 35.1% | 45.7% | 30.7% | 35.3% | 35.8% | 32.7% |
| その他 | 24 | 3 | 1 | 6 | 4 | 10 | 2.7% | 2.9% | 0.6% | 3.9% | 1.7% | 4.4% |
| 合計(問1(1)で「はい」と回答) | 900 | 105 | 176 | 153 | 240 | 226 | 100.0% | 100.0% | 100.0% | 100.0% | 100.0% | 100.0% |



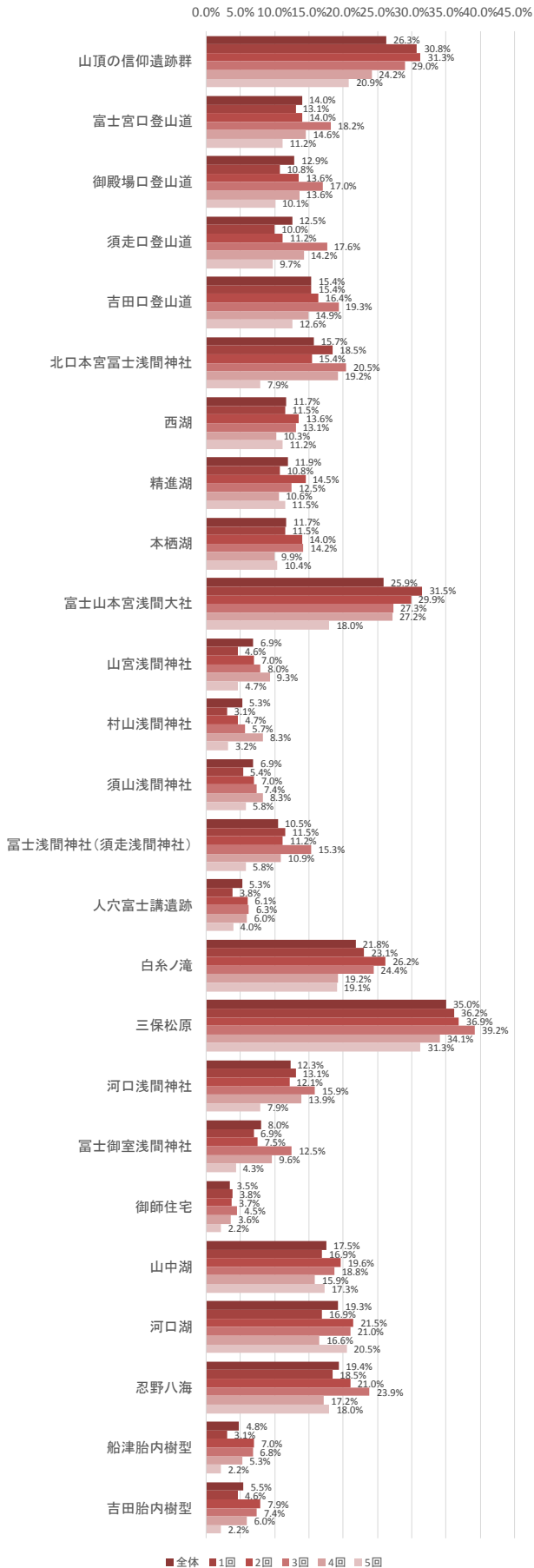
問2 世界遺産には富士山の山だけでなく、山麓の神社や湖・滝なども登録されています。下の表で、世界遺産だと知っていたものをお聞かせください。(あてはまるものすべてに○)

| | 回答数 | | | | | | 回答割合 | | | | | |
|----------------|------|-----|-----|-----|-----|-----|--------|--------|--------|--------|--------|--------|
| | 全体 | 1回 | 2回 | 3回 | 4回 | 5回 | 全体 | 1回 | 2回 | 3回 | 4回 | 5回 |
| 山頂の信仰遺跡群 | 289 | 40 | 67 | 51 | 73 | 58 | 26.3% | 30.8% | 31.3% | 29.0% | 24.2% | 20.9% |
| 富士宮口登山道 | 154 | 17 | 30 | 32 | 44 | 31 | 14.0% | 13.1% | 14.0% | 18.2% | 14.6% | 11.2% |
| 御殿場口登山道 | 142 | 14 | 29 | 30 | 41 | 28 | 12.9% | 10.8% | 13.6% | 17.0% | 13.6% | 10.1% |
| 須走口登山道 | 138 | 13 | 24 | 31 | 43 | 27 | 12.5% | 10.0% | 11.2% | 17.6% | 14.2% | 9.7% |
| 吉田口登山道 | 169 | 20 | 35 | 34 | 45 | 35 | 15.4% | 15.4% | 16.4% | 19.3% | 14.9% | 12.6% |
| 北口本宮富士浅間神社 | 173 | 24 | 33 | 36 | 58 | 22 | 15.7% | 18.5% | 15.4% | 20.5% | 19.2% | 7.9% |
| 西湖 | 129 | 15 | 29 | 23 | 31 | 31 | 11.7% | 11.5% | 13.6% | 13.1% | 10.3% | 11.2% |
| 精進湖 | 131 | 14 | 31 | 22 | 32 | 32 | 11.9% | 10.8% | 14.5% | 12.5% | 10.6% | 11.5% |
| 本栖湖 | 129 | 15 | 30 | 25 | 30 | 29 | 11.7% | 11.5% | 14.0% | 14.2% | 9.9% | 10.4% |
| 富士山本宮浅間大社 | 285 | 41 | 64 | 48 | 82 | 50 | 25.9% | 31.5% | 29.9% | 27.3% | 27.2% | 18.0% |
| 山宮浅間神社 | 76 | 6 | 15 | 14 | 28 | 13 | 6.9% | 4.6% | 7.0% | 8.0% | 9.3% | 4.7% |
| 村山浅間神社 | 58 | 4 | 10 | 10 | 25 | 9 | 5.3% | 3.1% | 4.7% | 5.7% | 8.3% | 3.2% |
| 須山浅間神社 | 76 | 7 | 15 | 13 | 25 | 16 | 6.9% | 5.4% | 7.0% | 7.4% | 8.3% | 5.8% |
| 富士浅間神社(須走浅間神社) | 115 | 15 | 24 | 27 | 33 | 16 | 10.5% | 11.5% | 11.2% | 15.3% | 10.9% | 5.8% |
| 人穴富士講遺跡 | 58 | 5 | 13 | 11 | 18 | 11 | 5.3% | 3.8% | 6.1% | 6.3% | 6.0% | 4.0% |
| 白糸ノ滝 | 240 | 30 | 56 | 43 | 58 | 53 | 21.8% | 23.1% | 26.2% | 24.4% | 19.2% | 19.1% |
| 三保松原 | 385 | 47 | 79 | 69 | 103 | 87 | 35.0% | 36.2% | 36.9% | 39.2% | 34.1% | 31.3% |
| 河口浅間神社 | 135 | 17 | 26 | 28 | 42 | 22 | 12.3% | 13.1% | 12.1% | 15.9% | 13.9% | 7.9% |
| 富士御室浅間神社 | 88 | 9 | 16 | 22 | 29 | 12 | 8.0% | 6.9% | 7.5% | 12.5% | 9.6% | 4.3% |
| 御師住宅 | 38 | 5 | 8 | 8 | 11 | 6 | 3.5% | 3.8% | 3.7% | 4.5% | 3.6% | 2.2% |
| 山中湖 | 193 | 22 | 42 | 33 | 48 | 48 | 17.5% | 16.9% | 19.6% | 18.8% | 15.9% | 17.3% |
| 河口湖 | 212 | 22 | 46 | 37 | 50 | 57 | 19.3% | 16.9% | 21.5% | 21.0% | 16.6% | 20.5% |
| 忍野八海 | 213 | 24 | 45 | 42 | 52 | 50 | 19.4% | 18.5% | 21.0% | 23.9% | 17.2% | 18.0% |
| 船津胎内樹型 | 53 | 4 | 15 | 12 | 16 | 6 | 4.8% | 3.1% | 7.0% | 6.8% | 5.3% | 2.2% |
| 吉田胎内樹型 | 60 | 6 | 17 | 13 | 18 | 6 | 5.5% | 4.6% | 7.9% | 7.4% | 6.0% | 2.2% |
| 合計 | 1100 | 130 | 214 | 176 | 302 | 278 | 100.0% | 100.0% | 100.0% | 100.0% | 100.0% | 100.0% |

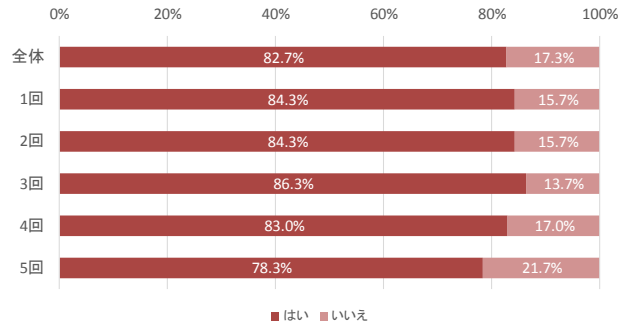
問8(3) 次回は、問2で挙げた、世界遺産に登録されている山麓の神社や湖・滝などに訪問してみたいですか。(○はひとつ)

| | 回答数 | | | | | | 回答割合 | | | | | | 回答割合(無回答を除く) | | | | | |
|-----|------|-----|-----|-----|-----|-----|--------|--------|--------|--------|--------|--------|--------------|-------|-------|-------|-------|-------|
| | 全体 | 1回 | 2回 | 3回 | 4回 | 5回 | 全体 | 1回 | 2回 | 3回 | 4回 | 5回 | 全体 | 1回 | 2回 | 3回 | 4回 | 5回 |
| はい | 828 | 102 | 161 | 139 | 220 | 206 | 75.3% | 78.5% | 75.2% | 79.0% | 72.8% | 74.1% | 82.7% | 84.3% | 84.3% | 86.3% | 83.0% | 78.3% |
| いいえ | 173 | 19 | 30 | 22 | 45 | 57 | 15.7% | 14.6% | 14.0% | 12.5% | 14.9% | 20.5% | 17.3% | 15.7% | 15.7% | 13.7% | 17.0% | 21.7% |
| 無回答 | 99 | 9 | 23 | 15 | 37 | 15 | 9.0% | 6.9% | 10.7% | 8.5% | 12.3% | 5.4% | | | | | | |
| 合計 | 1100 | 130 | 214 | 176 | 302 | 278 | 100.0% | 100.0% | 100.0% | 100.0% | 100.0% | 100.0% | | | | | | |

各構成資産の世界遺産としての認知

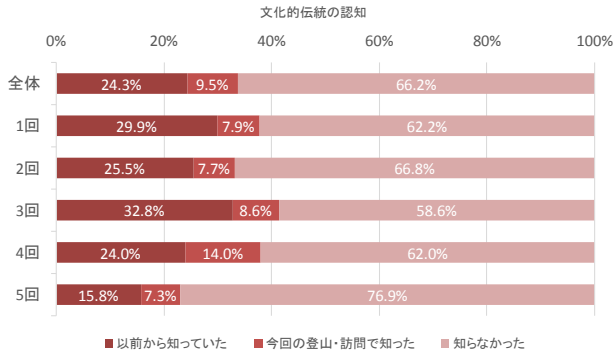


次回以降の周辺遺産への訪問意向



問3 富士山に登る前に、山麓の神社や湖・滝などをお参りして身を清めてから富士登山をすることが、富士登山の文化的伝統であることを知っていましたか。(〇はひとつ)

| | 回答数 | | | | | | 回答割合 | | | | | | 回答割合(無回答を除く) | | | | | |
|--------------|------|-----|-----|-----|-----|-----|--------|--------|--------|--------|--------|--------|--------------|-------|-------|-------|-------|-------|
| | 全体 | 1回 | 2回 | 3回 | 4回 | 5回 | 全体 | 1回 | 2回 | 3回 | 4回 | 5回 | 全体 | 1回 | 2回 | 3回 | 4回 | 5回 |
| 以前から知っていた | 261 | 38 | 53 | 57 | 70 | 43 | 23.7% | 29.2% | 24.8% | 32.4% | 23.2% | 15.5% | 24.3% | 29.9% | 25.5% | 32.8% | 24.0% | 15.8% |
| 今回の登山・訪問で知った | 102 | 10 | 16 | 15 | 41 | 20 | 9.3% | 7.7% | 7.5% | 8.5% | 13.6% | 7.2% | 9.5% | 7.9% | 7.7% | 8.6% | 14.0% | 7.3% |
| 知らなかった | 711 | 79 | 139 | 102 | 181 | 210 | 64.6% | 60.8% | 65.0% | 58.0% | 59.9% | 75.5% | 66.2% | 62.2% | 66.8% | 58.6% | 62.0% | 76.9% |
| 無回答 | 26 | 3 | 6 | 2 | 10 | 5 | 2.4% | 2.3% | 2.8% | 1.1% | 3.3% | 1.8% | | | | | | |
| 合計 | 1100 | 130 | 214 | 176 | 302 | 278 | 100.0% | 100.0% | 100.0% | 100.0% | 100.0% | 100.0% | | | | | | |



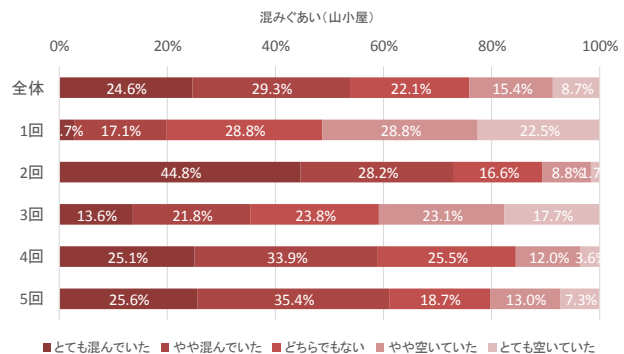
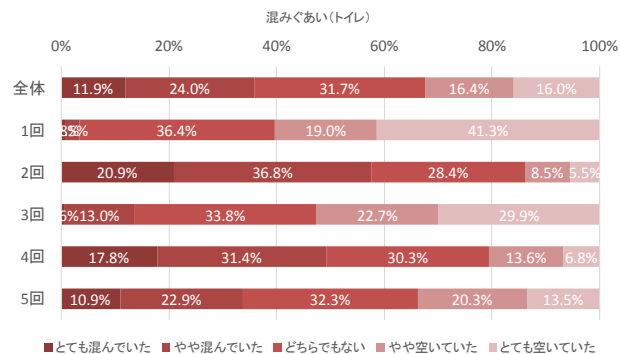
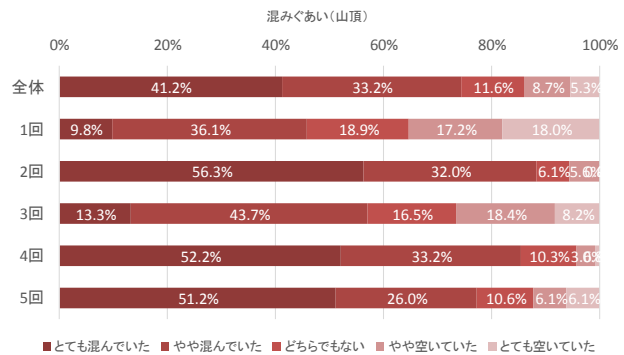
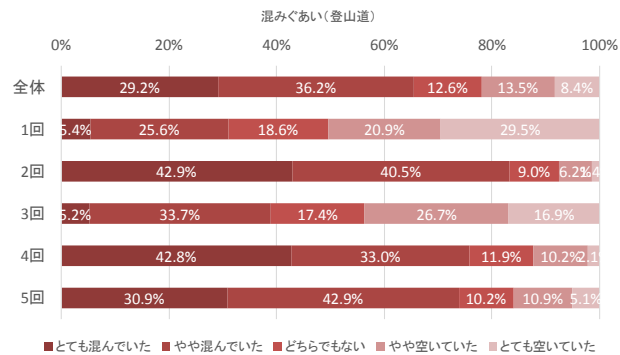
問4(1) 今回の富士登山における混みぐあいを教えてください。(〇はそれぞれひとつ)

| 登山道 | 回答数 | | | | | 回答割合 | | | | | 回答割合(無回答を除く) | | | | | | | |
|--------------|------|-----|-----|-----|-----|------|--------|--------|--------|--------|--------------|--------|-------|-------|-------|-------|-------|-------|
| | 全体 | 1回 | 2回 | 3回 | 4回 | 5回 | 全体 | 1回 | 2回 | 3回 | 4回 | 5回 | 全体 | 1回 | 2回 | 3回 | 4回 | 5回 |
| とても混んでいた | 313 | 7 | 90 | 9 | 122 | 85 | 28.5% | 5.4% | 42.1% | 5.1% | 40.4% | 30.6% | 29.2% | 5.4% | 42.9% | 5.2% | 42.8% | 30.9% |
| やや混んでいた | 388 | 33 | 85 | 58 | 94 | 118 | 35.3% | 25.4% | 39.7% | 33.0% | 31.1% | 42.4% | 36.2% | 25.6% | 40.5% | 33.7% | 33.0% | 42.9% |
| どちらでもない | 135 | 24 | 19 | 30 | 34 | 28 | 12.3% | 18.5% | 8.9% | 17.0% | 11.3% | 10.1% | 12.6% | 18.6% | 9.0% | 17.4% | 11.9% | 10.2% |
| やや空いていた | 145 | 27 | 13 | 46 | 29 | 30 | 13.2% | 20.8% | 6.1% | 26.1% | 9.6% | 10.8% | 13.5% | 20.9% | 6.2% | 26.7% | 10.2% | 10.9% |
| とても空いていた | 90 | 38 | 3 | 29 | 6 | 14 | 8.2% | 29.2% | 1.4% | 16.5% | 2.0% | 5.0% | 8.4% | 29.5% | 1.4% | 16.9% | 2.1% | 5.1% |
| 覚えていない・見ていない | 0 | 0 | 0 | 0 | 0 | 0 | 0.0% | 0.0% | 0.0% | 0.0% | 0.0% | 0.0% | | | | | | |
| 無回答 | 29 | 1 | 4 | 4 | 17 | 3 | 2.6% | 0.8% | 1.9% | 2.3% | 5.6% | 1.1% | | | | | | |
| 合計 | 1100 | 130 | 214 | 176 | 302 | 278 | 100.0% | 100.0% | 100.0% | 100.0% | 100.0% | 100.0% | | | | | | |

| 山頂 | 回答数 | | | | | 回答割合 | | | | | 回答割合(無回答を除く) | | | | | | | |
|--------------|------|-----|-----|-----|-----|------|--------|--------|--------|--------|--------------|--------|-------|-------|-------|-------|-------|-------|
| | 全体 | 1回 | 2回 | 3回 | 4回 | 5回 | 全体 | 1回 | 2回 | 3回 | 4回 | 5回 | 全体 | 1回 | 2回 | 3回 | 4回 | 5回 |
| とても混んでいた | 402 | 12 | 111 | 21 | 132 | 126 | 36.5% | 9.2% | 51.9% | 11.9% | 43.7% | 45.3% | 41.2% | 9.8% | 56.3% | 13.3% | 52.2% | 51.2% |
| やや混んでいた | 324 | 44 | 63 | 69 | 84 | 64 | 29.5% | 33.8% | 29.4% | 39.2% | 27.8% | 23.0% | 33.2% | 36.1% | 32.0% | 43.7% | 33.2% | 26.0% |
| どちらでもない | 113 | 23 | 12 | 26 | 26 | 26 | 10.3% | 17.7% | 5.6% | 14.8% | 8.6% | 9.4% | 11.6% | 18.9% | 6.1% | 16.5% | 10.3% | 10.6% |
| やや空いていた | 85 | 21 | 11 | 29 | 9 | 15 | 7.7% | 16.2% | 5.1% | 16.5% | 3.0% | 5.4% | 8.7% | 17.2% | 5.6% | 18.4% | 3.6% | 6.1% |
| とても空いていた | 52 | 22 | 0 | 13 | 2 | 15 | 4.7% | 16.9% | 0.0% | 7.4% | 0.7% | 5.4% | 5.3% | 18.0% | 0.0% | 8.2% | 0.8% | 6.1% |
| 覚えていない・見ていない | 59 | 6 | 6 | 5 | 17 | 25 | 5.4% | 4.6% | 2.8% | 2.8% | 5.6% | 9.0% | | | | | | |
| 無回答 | 65 | 2 | 11 | 13 | 32 | 7 | 5.9% | 1.5% | 5.1% | 7.4% | 10.6% | 2.5% | | | | | | |
| 合計 | 1100 | 130 | 214 | 176 | 302 | 278 | 100.0% | 100.0% | 100.0% | 100.0% | 100.0% | 100.0% | | | | | | |

| トイレ | 回答数 | | | | | 回答割合 | | | | | 回答割合(無回答を除く) | | | | | | | |
|--------------|------|-----|-----|-----|-----|------|--------|--------|--------|--------|--------------|--------|-------|-------|-------|-------|-------|-------|
| | 全体 | 1回 | 2回 | 3回 | 4回 | 5回 | 全体 | 1回 | 2回 | 3回 | 4回 | 5回 | 全体 | 1回 | 2回 | 3回 | 4回 | 5回 |
| とても混んでいた | 120 | 1 | 42 | 1 | 47 | 29 | 10.9% | 0.8% | 19.6% | 0.6% | 15.6% | 10.4% | 11.9% | 0.8% | 20.9% | 0.6% | 17.8% | 10.9% |
| やや混んでいた | 241 | 3 | 74 | 20 | 83 | 61 | 21.9% | 2.3% | 34.6% | 11.4% | 27.5% | 21.9% | 24.0% | 2.5% | 36.8% | 13.0% | 31.4% | 22.9% |
| どちらでもない | 319 | 44 | 57 | 52 | 80 | 86 | 29.0% | 33.8% | 26.6% | 29.5% | 26.5% | 30.9% | 31.7% | 36.4% | 28.4% | 33.8% | 30.3% | 32.3% |
| やや空いていた | 165 | 23 | 17 | 35 | 36 | 54 | 15.0% | 17.7% | 7.9% | 19.9% | 11.9% | 19.4% | 16.4% | 19.0% | 8.5% | 22.7% | 13.6% | 20.3% |
| とても空いていた | 161 | 50 | 11 | 46 | 18 | 36 | 14.6% | 38.5% | 5.1% | 26.1% | 6.0% | 12.9% | 16.0% | 41.3% | 5.5% | 29.9% | 6.8% | 13.5% |
| 覚えていない・見ていない | 49 | 7 | 5 | 14 | 14 | 9 | 4.5% | 5.4% | 2.3% | 8.0% | 4.6% | 3.2% | | | | | | |
| 無回答 | 45 | 2 | 8 | 8 | 24 | 3 | 4.1% | 1.5% | 3.7% | 4.5% | 7.9% | 1.1% | | | | | | |
| 合計 | 1100 | 130 | 214 | 176 | 302 | 278 | 100.0% | 100.0% | 100.0% | 100.0% | 100.0% | 100.0% | | | | | | |

| 山小屋 | 回答数 | | | | | 回答割合 | | | | | 回答割合(無回答を除く) | | | | | | | |
|--------------|------|-----|-----|-----|-----|------|--------|--------|--------|--------|--------------|--------|-------|-------|-------|-------|-------|-------|
| | 全体 | 1回 | 2回 | 3回 | 4回 | 5回 | 全体 | 1回 | 2回 | 3回 | 4回 | 5回 | 全体 | 1回 | 2回 | 3回 | 4回 | 5回 |
| とても混んでいた | 230 | 3 | 81 | 20 | 63 | 63 | 20.9% | 2.3% | 37.9% | 11.4% | 20.9% | 22.7% | 24.6% | 2.7% | 44.8% | 13.6% | 25.1% | 25.6% |
| やや混んでいた | 274 | 19 | 51 | 32 | 85 | 87 | 24.9% | 14.6% | 23.8% | 18.2% | 28.1% | 31.3% | 29.3% | 17.1% | 28.2% | 21.8% | 33.9% | 35.4% |
| どちらでもない | 207 | 32 | 30 | 35 | 64 | 46 | 18.8% | 24.6% | 14.0% | 19.9% | 21.2% | 16.5% | 22.1% | 28.8% | 16.6% | 23.8% | 25.5% | 18.7% |
| やや空いていた | 144 | 32 | 16 | 34 | 30 | 32 | 13.1% | 24.6% | 7.5% | 19.3% | 9.9% | 11.5% | 15.4% | 28.8% | 8.8% | 23.1% | 12.0% | 13.0% |
| とても空いていた | 81 | 25 | 3 | 26 | 9 | 18 | 7.4% | 19.2% | 1.4% | 14.8% | 3.0% | 6.5% | 8.7% | 22.5% | 1.7% | 17.7% | 3.6% | 7.3% |
| 覚えていない・見ていない | 106 | 17 | 21 | 17 | 24 | 27 | 9.6% | 13.1% | 9.8% | 9.7% | 7.9% | 9.7% | | | | | | |
| 無回答 | 58 | 2 | 12 | 12 | 27 | 5 | 5.3% | 1.5% | 5.6% | 6.8% | 8.9% | 1.8% | | | | | | |
| 合計 | 1100 | 130 | 214 | 176 | 302 | 278 | 100.0% | 100.0% | 100.0% | 100.0% | 100.0% | 100.0% | | | | | | |



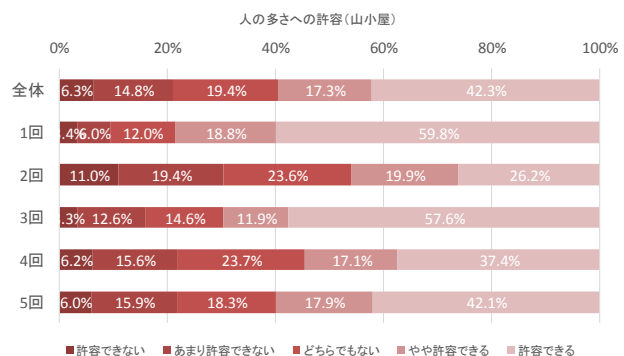
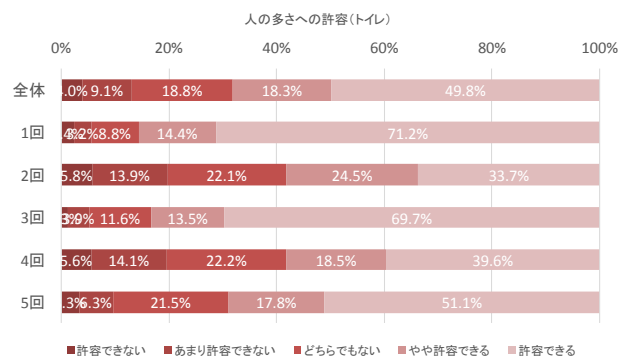
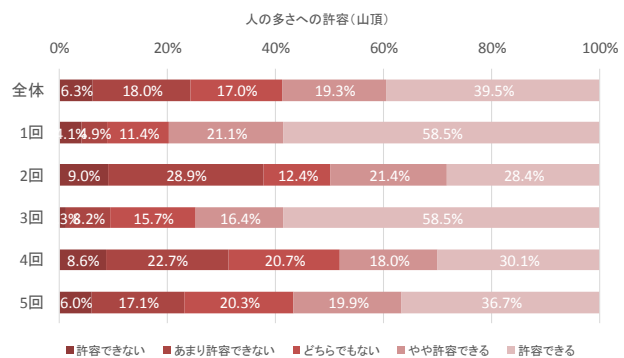
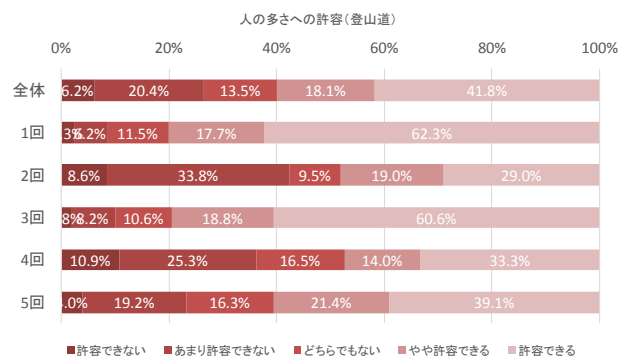
問4(2) 今回の富士山の人の多さは許容できる範囲でしたか。(〇はそれぞれひとつ)

| 登山道 | 回答数 | | | | | 回答割合 | | | | | 回答割合(無回答を除く) | | | | | | | |
|-------------|------|-----|-----|-----|-----|------|--------|--------|--------|--------|--------------|--------|-------|-------|-------|-------|-------|-------|
| | 全体 | 1回 | 2回 | 3回 | 4回 | 5回 | 全体 | 1回 | 2回 | 3回 | 4回 | 5回 | 全体 | 1回 | 2回 | 3回 | 4回 | 5回 |
| 許容できない | 66 | 3 | 18 | 3 | 31 | 11 | 6.0% | 2.3% | 8.4% | 1.7% | 10.3% | 4.0% | 6.2% | 2.3% | 8.6% | 1.8% | 10.9% | 4.0% |
| あまり許容できない | 218 | 8 | 71 | 14 | 72 | 53 | 19.8% | 6.2% | 33.2% | 8.0% | 23.8% | 19.1% | 20.4% | 6.2% | 33.8% | 8.2% | 25.3% | 19.2% |
| どちらでもない | 145 | 15 | 20 | 18 | 47 | 45 | 13.2% | 11.5% | 9.3% | 10.2% | 15.6% | 16.2% | 13.5% | 11.5% | 9.5% | 10.6% | 16.5% | 16.3% |
| やや許容できる | 194 | 23 | 40 | 32 | 40 | 59 | 17.6% | 17.7% | 18.7% | 18.2% | 13.2% | 21.2% | 18.1% | 17.7% | 19.0% | 18.8% | 14.0% | 21.4% |
| 許容できる | 448 | 81 | 61 | 103 | 95 | 108 | 40.7% | 62.3% | 28.5% | 58.5% | 31.5% | 38.8% | 41.8% | 62.3% | 29.0% | 60.6% | 33.3% | 39.1% |
| 分からない・見ていない | 1 | 0 | 0 | 1 | 0 | 0 | 0.1% | 0.0% | 0.0% | 0.6% | 0.0% | 0.0% | | | | | | |
| 無回答 | 28 | 0 | 4 | 5 | 17 | 2 | 2.5% | 0.0% | 1.9% | 2.8% | 5.6% | 0.7% | | | | | | |
| 合計 | 1100 | 130 | 214 | 176 | 302 | 278 | 100.0% | 100.0% | 100.0% | 100.0% | 100.0% | 100.0% | | | | | | |

| 山頂 | 回答数 | | | | | 回答割合 | | | | | 回答割合(無回答を除く) | | | | | | | |
|-------------|------|-----|-----|-----|-----|------|--------|--------|--------|--------|--------------|--------|-------|-------|-------|-------|-------|-------|
| | 全体 | 1回 | 2回 | 3回 | 4回 | 5回 | 全体 | 1回 | 2回 | 3回 | 4回 | 5回 | 全体 | 1回 | 2回 | 3回 | 4回 | 5回 |
| 許容できない | 62 | 5 | 18 | 2 | 22 | 15 | 5.6% | 3.8% | 8.4% | 1.1% | 7.3% | 5.4% | 6.3% | 4.1% | 9.0% | 1.3% | 8.6% | 6.0% |
| あまり許容できない | 178 | 6 | 58 | 13 | 58 | 43 | 16.2% | 4.6% | 27.1% | 7.4% | 19.2% | 15.5% | 18.0% | 4.9% | 28.9% | 8.2% | 22.7% | 17.1% |
| どちらでもない | 168 | 14 | 25 | 25 | 53 | 51 | 15.3% | 10.8% | 11.7% | 14.2% | 17.5% | 18.3% | 17.0% | 11.4% | 12.4% | 15.7% | 20.7% | 20.3% |
| やや許容できる | 191 | 26 | 43 | 26 | 46 | 50 | 17.4% | 20.0% | 20.1% | 14.8% | 15.2% | 18.0% | 19.3% | 21.1% | 21.4% | 16.4% | 18.0% | 19.9% |
| 許容できる | 391 | 72 | 57 | 93 | 77 | 92 | 35.5% | 55.4% | 26.6% | 52.8% | 25.5% | 33.1% | 39.5% | 58.5% | 28.4% | 58.5% | 30.1% | 36.7% |
| 分からない・見ていない | 55 | 6 | 5 | 5 | 16 | 23 | 5.0% | 4.6% | 2.3% | 2.8% | 5.3% | 8.3% | | | | | | |
| 無回答 | 55 | 1 | 8 | 12 | 30 | 4 | 5.0% | 0.8% | 3.7% | 6.8% | 9.9% | 1.4% | | | | | | |
| 合計 | 1100 | 130 | 214 | 176 | 302 | 278 | 100.0% | 100.0% | 100.0% | 100.0% | 100.0% | 100.0% | | | | | | |

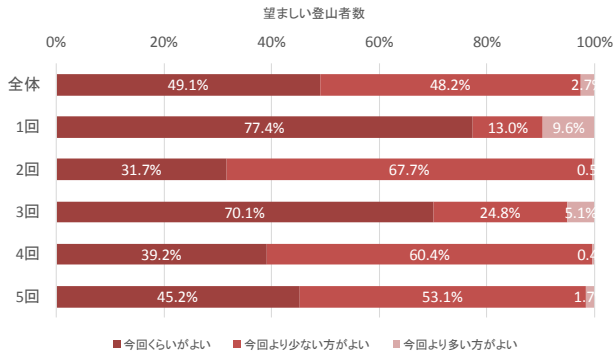
| トイレ | 回答数 | | | | | 回答割合 | | | | | 回答割合(無回答を除く) | | | | | | | |
|-------------|------|-----|-----|-----|-----|------|--------|--------|--------|--------|--------------|--------|-------|-------|-------|-------|-------|-------|
| | 全体 | 1回 | 2回 | 3回 | 4回 | 5回 | 全体 | 1回 | 2回 | 3回 | 4回 | 5回 | 全体 | 1回 | 2回 | 3回 | 4回 | 5回 |
| 許容できない | 41 | 3 | 12 | 2 | 15 | 9 | 3.7% | 2.3% | 5.6% | 1.1% | 5.0% | 3.2% | 4.0% | 2.4% | 5.8% | 1.3% | 5.6% | 3.3% |
| あまり許容できない | 94 | 4 | 29 | 6 | 38 | 17 | 8.5% | 3.1% | 13.6% | 3.4% | 12.6% | 6.1% | 9.1% | 3.2% | 13.9% | 3.9% | 14.1% | 6.3% |
| どちらでもない | 193 | 11 | 46 | 18 | 60 | 58 | 17.5% | 8.5% | 21.5% | 10.2% | 19.9% | 20.9% | 18.8% | 8.8% | 22.1% | 11.6% | 22.2% | 21.5% |
| やや許容できる | 188 | 18 | 51 | 21 | 50 | 48 | 17.1% | 13.8% | 23.8% | 11.9% | 16.6% | 17.3% | 18.3% | 14.4% | 24.5% | 13.5% | 18.5% | 17.8% |
| 許容できる | 512 | 89 | 70 | 108 | 107 | 138 | 46.5% | 68.5% | 32.7% | 61.4% | 35.4% | 49.6% | 49.8% | 71.2% | 33.7% | 69.7% | 39.6% | 51.1% |
| 分からない・見ていない | 36 | 5 | 1 | 14 | 10 | 6 | 3.3% | 3.8% | 0.5% | 8.0% | 3.3% | 2.2% | | | | | | |
| 無回答 | 36 | 0 | 5 | 7 | 22 | 2 | 3.3% | 0.0% | 2.3% | 4.0% | 7.3% | 0.7% | | | | | | |
| 合計 | 1100 | 130 | 214 | 176 | 302 | 278 | 100.0% | 100.0% | 100.0% | 100.0% | 100.0% | 100.0% | | | | | | |

| 山小屋 | 回答数 | | | | | 回答割合 | | | | | 回答割合(無回答を除く) | | | | | | | |
|-------------|------|-----|-----|-----|-----|------|--------|--------|--------|--------|--------------|--------|-------|-------|-------|-------|-------|-------|
| | 全体 | 1回 | 2回 | 3回 | 4回 | 5回 | 全体 | 1回 | 2回 | 3回 | 4回 | 5回 | 全体 | 1回 | 2回 | 3回 | 4回 | 5回 |
| 許容できない | 61 | 4 | 21 | 5 | 16 | 15 | 5.5% | 3.1% | 9.8% | 2.8% | 5.3% | 5.4% | 6.3% | 3.4% | 11.0% | 3.3% | 6.2% | 6.0% |
| あまり許容できない | 143 | 7 | 37 | 19 | 40 | 40 | 13.0% | 5.4% | 17.3% | 10.8% | 13.2% | 14.4% | 14.8% | 6.0% | 19.4% | 12.6% | 15.6% | 15.9% |
| どちらでもない | 188 | 14 | 45 | 22 | 61 | 46 | 17.1% | 10.8% | 21.0% | 12.5% | 20.2% | 16.5% | 19.4% | 12.0% | 23.6% | 14.6% | 23.7% | 18.3% |
| やや許容できる | 167 | 22 | 38 | 18 | 44 | 45 | 15.2% | 16.9% | 17.8% | 10.2% | 14.6% | 16.2% | 17.3% | 18.8% | 19.9% | 11.9% | 17.1% | 17.9% |
| 許容できる | 409 | 70 | 50 | 87 | 96 | 106 | 37.2% | 53.8% | 23.4% | 49.4% | 31.8% | 38.1% | 42.3% | 59.8% | 26.2% | 57.6% | 37.4% | 42.1% |
| 分からない・見ていない | 88 | 12 | 16 | 17 | 20 | 23 | 8.0% | 9.2% | 7.5% | 9.7% | 6.6% | 8.3% | | | | | | |
| 無回答 | 44 | 1 | 7 | 8 | 25 | 3 | 4.0% | 0.8% | 3.3% | 4.5% | 8.3% | 1.1% | | | | | | |
| 合計 | 1100 | 130 | 214 | 176 | 302 | 278 | 100.0% | 100.0% | 100.0% | 100.0% | 100.0% | 100.0% | | | | | | |



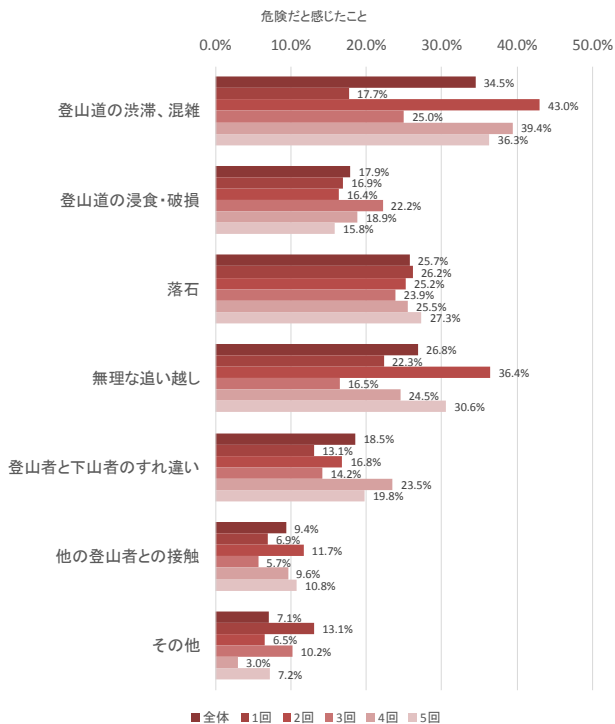
問4(4) 富士山の望ましい登山者数は、今回と比べてどの程度がよいと考えますか。(〇はひとつ)

| | 回答数 | | | | | | 回答割合 | | | | | | 回答割合(無回答を除く) | | | | | | |
|-------------|------|-----|-----|-----|-----|-----|--------|--------|--------|--------|--------|--------|--------------|-------|-------|-------|-------|-------|--|
| | 全体 | 1回 | 2回 | 3回 | 4回 | 5回 | 全体 | 1回 | 2回 | 3回 | 4回 | 5回 | 全体 | 1回 | 2回 | 3回 | 4回 | 5回 | |
| 今回くらいがよい | 460 | 89 | 59 | 110 | 94 | 108 | 41.8% | 68.5% | 27.6% | 62.5% | 31.1% | 38.8% | 49.1% | 77.4% | 31.7% | 70.1% | 39.2% | 45.2% | |
| 今回より少ない方がよい | 452 | 15 | 126 | 39 | 145 | 127 | 41.1% | 11.5% | 58.9% | 22.2% | 48.0% | 45.7% | 48.2% | 13.0% | 67.7% | 24.8% | 60.4% | 53.1% | |
| 今回より多い方がよい | 25 | 11 | 1 | 8 | 1 | 4 | 2.3% | 8.5% | 0.5% | 4.5% | 0.3% | 1.4% | 2.7% | 9.6% | 0.5% | 5.1% | 0.4% | 1.7% | |
| わからない | 127 | 13 | 24 | 14 | 42 | 34 | 11.5% | 10.0% | 11.2% | 8.0% | 13.9% | 12.2% | | | | | | | |
| 無回答 | 36 | 2 | 4 | 5 | 20 | 5 | 3.3% | 1.5% | 1.9% | 2.8% | 6.6% | 1.8% | | | | | | | |
| 合計 | 1100 | 130 | 214 | 176 | 302 | 278 | 100.0% | 100.0% | 100.0% | 100.0% | 100.0% | 100.0% | | | | | | | |



問5(1) 今回の富士登山で、あなた自身が危険だと感じたことについてお聞かせください。(あてはまるものすべてに〇)

| | 回答数 | | | | | | 回答割合 | | | | | |
|--------------|------|-----|-----|-----|-----|-----|--------|--------|--------|--------|--------|--------|
| | 全体 | 1回 | 2回 | 3回 | 4回 | 5回 | 全体 | 1回 | 2回 | 3回 | 4回 | 5回 |
| 登山道の渋滞・混雑 | 379 | 23 | 92 | 44 | 119 | 101 | 34.5% | 17.7% | 43.0% | 25.0% | 39.4% | 36.3% |
| 登山道の浸食・破損 | 197 | 22 | 35 | 39 | 57 | 44 | 17.9% | 16.9% | 16.4% | 22.2% | 18.9% | 15.8% |
| 落石 | 283 | 34 | 54 | 42 | 77 | 76 | 25.7% | 26.2% | 25.2% | 23.9% | 25.5% | 27.3% |
| 無理な追い越し | 295 | 29 | 78 | 29 | 74 | 85 | 26.8% | 22.3% | 36.4% | 16.5% | 24.5% | 30.6% |
| 登山者と下山者のすれ違い | 204 | 17 | 36 | 25 | 71 | 55 | 18.5% | 13.1% | 16.8% | 14.2% | 23.5% | 19.8% |
| 他の登山者との接触 | 103 | 9 | 25 | 10 | 29 | 30 | 9.4% | 6.9% | 11.7% | 5.7% | 9.6% | 10.8% |
| その他 | 78 | 17 | 14 | 18 | 9 | 20 | 7.1% | 13.1% | 6.5% | 10.2% | 3.0% | 7.2% |
| 合計 | 1100 | 130 | 214 | 176 | 302 | 278 | 100.0% | 100.0% | 100.0% | 100.0% | 100.0% | 100.0% |



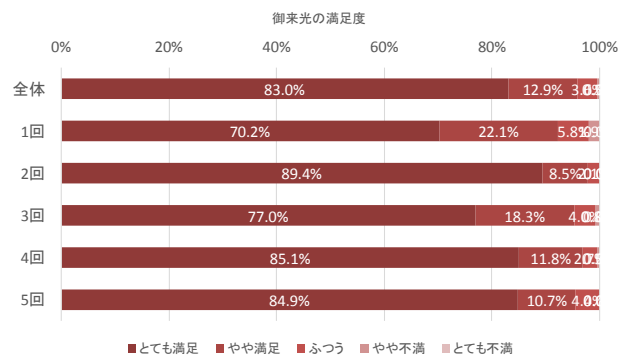
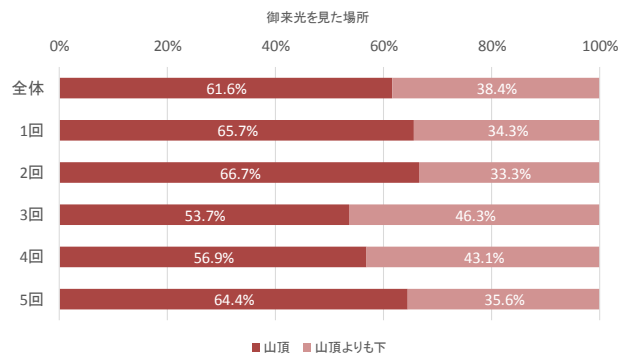
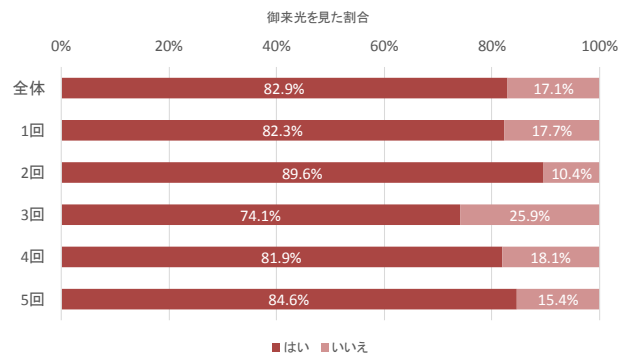
問6(1)あなたは今回の登山で「御来光」を見ましたか。(〇はひとつ)

| | 回答数 | | | | | | 回答割合 | | | | | | 回答割合(無回答を除く) | | | | | |
|-----|------|-----|-----|-----|-----|-----|--------|--------|--------|--------|--------|--------|--------------|-------|-------|-------|-------|-------|
| | 全体 | 1回 | 2回 | 3回 | 4回 | 5回 | 全体 | 1回 | 2回 | 3回 | 4回 | 5回 | 全体 | 1回 | 2回 | 3回 | 4回 | 5回 |
| はい | 884 | 107 | 190 | 126 | 230 | 231 | 80.4% | 82.3% | 88.8% | 71.6% | 76.2% | 83.1% | 82.9% | 82.3% | 89.6% | 74.1% | 81.9% | 84.6% |
| いいえ | 182 | 23 | 22 | 44 | 51 | 42 | 16.5% | 17.7% | 10.3% | 25.0% | 16.9% | 15.1% | 17.1% | 17.7% | 10.4% | 25.9% | 18.1% | 15.4% |
| 無回答 | 34 | 0 | 2 | 6 | 21 | 5 | 3.1% | 0.0% | 0.9% | 3.4% | 7.0% | 1.8% | | | | | | |
| 合計 | 1100 | 130 | 214 | 176 | 302 | 278 | 100.0% | 100.0% | 100.0% | 100.0% | 100.0% | 100.0% | | | | | | |

(2)御来光を見た場所と満足度をお聞かせください。(見た場所に✓/満足度いずれかひとつに〇)

| 見た場所 | 回答数 | | | | | | 回答割合 | | | | | | 回答割合(無回答を除く) | | | | | |
|-------------------|-----|-----|-----|-----|-----|-----|--------|--------|--------|--------|--------|--------|--------------|-------|-------|-------|-------|-------|
| | 全体 | 1回 | 2回 | 3回 | 4回 | 5回 | 全体 | 1回 | 2回 | 3回 | 4回 | 5回 | 全体 | 1回 | 2回 | 3回 | 4回 | 5回 |
| 山頂 | 522 | 67 | 122 | 66 | 124 | 143 | 59.0% | 62.6% | 64.2% | 52.4% | 53.9% | 61.9% | 61.6% | 65.7% | 66.7% | 53.7% | 56.9% | 64.4% |
| 山頂よりも下 | 326 | 35 | 61 | 57 | 94 | 79 | 36.9% | 32.7% | 32.1% | 45.2% | 40.9% | 34.2% | 38.4% | 34.3% | 33.3% | 46.3% | 43.1% | 35.6% |
| 無回答 | 36 | 5 | 7 | 3 | 12 | 9 | 4.1% | 4.7% | 3.7% | 2.4% | 5.2% | 3.9% | | | | | | |
| 合計(問6(1)で「はい」と回答) | 884 | 107 | 190 | 126 | 230 | 231 | 100.0% | 100.0% | 100.0% | 100.0% | 100.0% | 100.0% | | | | | | |

| 満足度 | 回答数 | | | | | | 回答割合 | | | | | | 回答割合(無回答を除く) | | | | | |
|-------------------|-----|-----|-----|-----|-----|-----|--------|--------|--------|--------|--------|--------|--------------|-------|-------|-------|-------|-------|
| | 全体 | 1回 | 2回 | 3回 | 4回 | 5回 | 全体 | 1回 | 2回 | 3回 | 4回 | 5回 | 全体 | 1回 | 2回 | 3回 | 4回 | 5回 |
| とても満足 | 718 | 73 | 169 | 97 | 188 | 191 | 81.2% | 68.2% | 88.9% | 77.0% | 81.7% | 82.7% | 83.0% | 70.2% | 89.4% | 77.0% | 85.1% | 84.9% |
| やや満足 | 112 | 23 | 16 | 23 | 26 | 24 | 12.7% | 21.5% | 8.4% | 18.3% | 11.3% | 10.4% | 12.9% | 22.1% | 8.5% | 18.3% | 11.8% | 10.7% |
| ふつう | 31 | 6 | 4 | 5 | 6 | 10 | 3.5% | 5.6% | 2.1% | 4.0% | 2.6% | 4.3% | 3.6% | 5.8% | 2.1% | 4.0% | 2.7% | 4.4% |
| やや不満 | 4 | 2 | 0 | 1 | 1 | 0 | 0.5% | 1.9% | 0.0% | 0.8% | 0.4% | 0.0% | 0.5% | 1.9% | 0.0% | 0.8% | 0.5% | 0.0% |
| とても不満 | 0 | 0 | 0 | 0 | 0 | 0 | 0.0% | 0.0% | 0.0% | 0.0% | 0.0% | 0.0% | 0.0% | 0.0% | 0.0% | 0.0% | 0.0% | 0.0% |
| 分からない | 1 | 0 | 0 | 0 | 0 | 1 | 0.1% | 0.0% | 0.0% | 0.0% | 0.0% | 0.4% | | | | | | |
| 無回答 | 18 | 3 | 1 | 0 | 9 | 5 | 2.0% | 2.8% | 0.5% | 0.0% | 3.9% | 2.2% | | | | | | |
| 合計(問6(1)で「はい」と回答) | 884 | 107 | 190 | 126 | 230 | 231 | 100.0% | 100.0% | 100.0% | 100.0% | 100.0% | 100.0% | | | | | | |



問7(1) 今回の富士登山における各項目の満足度をお聞かせください。(〇はそれぞれひとつ)

| 富士登山全体 | 回答数 | | | | | | 回答割合 | | | | | | 回答割合(無回答を除く) | | | | | |
|--------|------|-----|-----|-----|-----|-----|--------|--------|--------|--------|--------|--------|--------------|-------|-------|-------|-------|-------|
| | 全体 | 1回 | 2回 | 3回 | 4回 | 5回 | 全体 | 1回 | 2回 | 3回 | 4回 | 5回 | 全体 | 1回 | 2回 | 3回 | 4回 | 5回 |
| とても満足 | 596 | 85 | 123 | 87 | 141 | 160 | 54.2% | 65.4% | 57.5% | 49.4% | 46.7% | 57.6% | 55.6% | 65.4% | 58.0% | 50.6% | 50.2% | 57.8% |
| やや満足 | 354 | 31 | 62 | 64 | 102 | 95 | 32.2% | 23.8% | 29.0% | 36.4% | 33.8% | 34.2% | 33.0% | 23.8% | 29.2% | 37.2% | 36.3% | 34.3% |
| ふつう | 105 | 11 | 25 | 19 | 30 | 20 | 9.5% | 8.5% | 11.7% | 10.8% | 9.9% | 7.2% | 9.8% | 8.5% | 11.8% | 11.0% | 10.7% | 7.2% |
| やや不満 | 16 | 3 | 2 | 2 | 7 | 2 | 1.5% | 2.3% | 0.9% | 1.1% | 2.3% | 0.7% | 1.5% | 2.3% | 0.9% | 1.2% | 2.5% | 0.7% |
| とても不満 | 1 | 0 | 0 | 0 | 1 | 0 | 0.1% | 0.0% | 0.0% | 0.0% | 0.3% | 0.0% | 0.1% | 0.0% | 0.0% | 0.0% | 0.4% | 0.0% |
| 分からない | 2 | 0 | 1 | 0 | 1 | 0 | 0.2% | 0.0% | 0.5% | 0.0% | 0.3% | 0.0% | | | | | | |
| 無回答 | 26 | 0 | 1 | 4 | 20 | 1 | 2.4% | 0.0% | 0.5% | 2.3% | 6.6% | 0.4% | | | | | | |
| 合計 | 1100 | 130 | 214 | 176 | 302 | 278 | 100.0% | 100.0% | 100.0% | 100.0% | 100.0% | 100.0% | | | | | | |

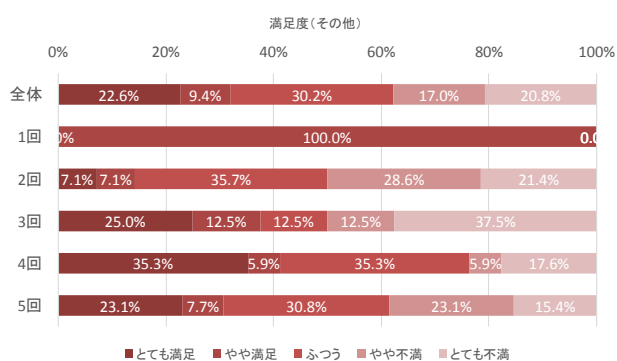
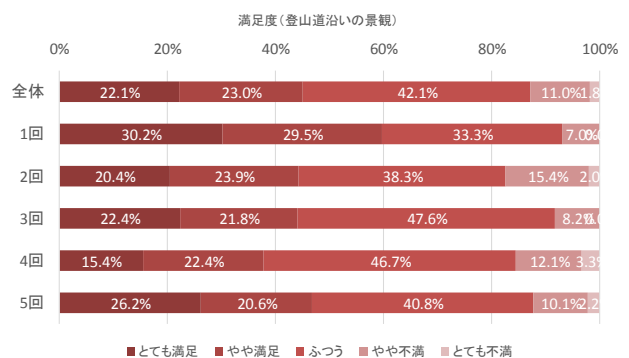
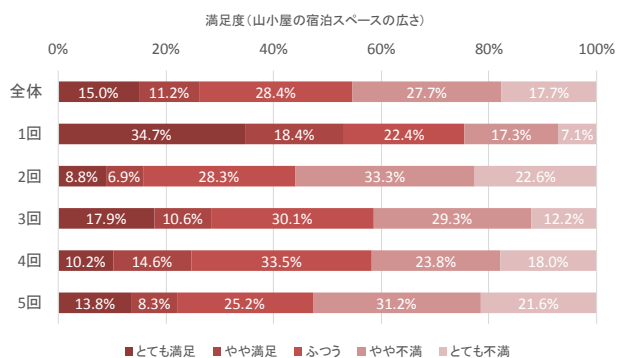
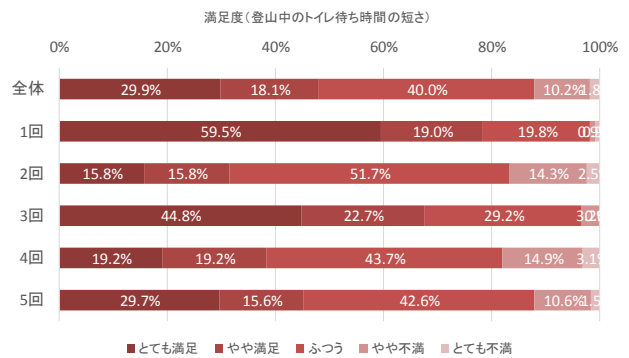
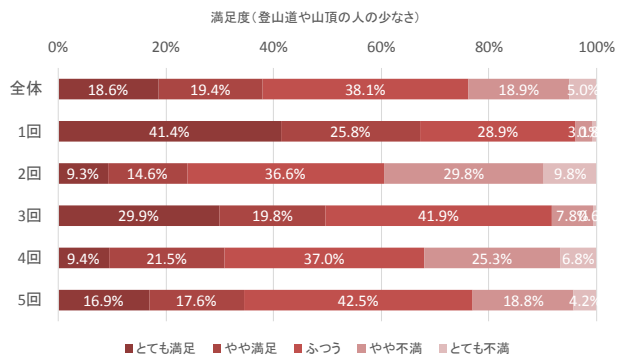
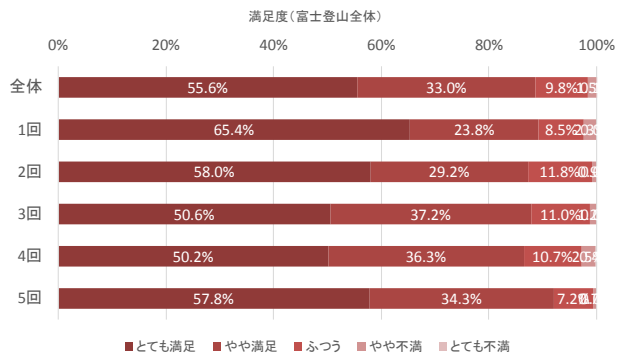
| 登山道や山頂の人の少なさ | 回答数 | | | | | | 回答割合 | | | | | | 回答割合(無回答を除く) | | | | | |
|--------------|------|-----|-----|-----|-----|-----|--------|--------|--------|--------|--------|--------|--------------|-------|-------|-------|-------|-------|
| | 全体 | 1回 | 2回 | 3回 | 4回 | 5回 | 全体 | 1回 | 2回 | 3回 | 4回 | 5回 | 全体 | 1回 | 2回 | 3回 | 4回 | 5回 |
| とても満足 | 191 | 53 | 19 | 50 | 25 | 44 | 17.4% | 40.8% | 8.9% | 28.4% | 8.3% | 15.8% | 18.6% | 41.4% | 9.3% | 29.9% | 9.4% | 16.9% |
| やや満足 | 199 | 33 | 30 | 33 | 57 | 46 | 18.1% | 25.4% | 14.0% | 18.8% | 18.9% | 16.5% | 19.4% | 25.8% | 14.6% | 19.8% | 21.5% | 17.6% |
| ふつう | 391 | 37 | 75 | 70 | 98 | 111 | 35.5% | 28.5% | 35.0% | 39.8% | 32.5% | 39.9% | 38.1% | 28.9% | 36.6% | 41.9% | 37.0% | 42.5% |
| やや不満 | 194 | 4 | 61 | 13 | 67 | 49 | 17.6% | 3.1% | 28.5% | 7.4% | 22.2% | 17.6% | 18.9% | 3.1% | 29.8% | 7.8% | 25.3% | 18.8% |
| とても不満 | 51 | 1 | 20 | 1 | 18 | 11 | 4.6% | 0.8% | 9.3% | 0.6% | 6.0% | 4.0% | 5.0% | 0.8% | 9.8% | 0.6% | 6.8% | 4.2% |
| 分からない | 30 | 1 | 6 | 1 | 11 | 11 | 2.7% | 0.8% | 2.8% | 0.6% | 3.6% | 4.0% | | | | | | |
| 無回答 | 44 | 1 | 3 | 8 | 26 | 6 | 4.0% | 0.8% | 1.4% | 4.5% | 8.6% | 2.2% | | | | | | |
| 合計 | 1100 | 130 | 214 | 176 | 302 | 278 | 100.0% | 100.0% | 100.0% | 100.0% | 100.0% | 100.0% | | | | | | |

| 登山中のトイレ待ち時間の短さ | 回答数 | | | | | | 回答割合 | | | | | | 回答割合(無回答を除く) | | | | | |
|----------------|------|-----|-----|-----|-----|-----|--------|--------|--------|--------|--------|--------|--------------|-------|-------|-------|-------|-------|
| | 全体 | 1回 | 2回 | 3回 | 4回 | 5回 | 全体 | 1回 | 2回 | 3回 | 4回 | 5回 | 全体 | 1回 | 2回 | 3回 | 4回 | 5回 |
| とても満足 | 298 | 69 | 32 | 69 | 50 | 78 | 27.1% | 53.1% | 15.0% | 39.2% | 16.6% | 28.1% | 29.9% | 59.5% | 15.8% | 44.8% | 19.2% | 29.7% |
| やや満足 | 180 | 22 | 32 | 35 | 50 | 41 | 16.4% | 16.9% | 15.0% | 19.9% | 16.6% | 14.7% | 18.1% | 19.0% | 15.8% | 22.7% | 19.2% | 15.6% |
| ふつう | 399 | 23 | 105 | 45 | 114 | 112 | 36.3% | 17.7% | 49.1% | 25.6% | 37.7% | 40.3% | 40.0% | 19.8% | 51.7% | 29.2% | 43.7% | 42.6% |
| やや不満 | 102 | 1 | 29 | 5 | 39 | 28 | 9.3% | 0.8% | 13.6% | 2.8% | 12.9% | 10.1% | 10.2% | 0.9% | 14.3% | 3.2% | 14.9% | 10.6% |
| とても不満 | 18 | 1 | 5 | 0 | 8 | 4 | 1.6% | 0.8% | 2.3% | 0.0% | 2.6% | 1.4% | 1.8% | 0.9% | 2.5% | 0.0% | 3.1% | 1.5% |
| 分からない | 65 | 12 | 6 | 16 | 19 | 12 | 5.9% | 9.2% | 2.8% | 9.1% | 6.3% | 4.3% | | | | | | |
| 無回答 | 38 | 2 | 5 | 6 | 22 | 3 | 3.5% | 1.5% | 2.3% | 3.4% | 7.3% | 1.1% | | | | | | |
| 合計 | 1100 | 130 | 214 | 176 | 302 | 278 | 100.0% | 100.0% | 100.0% | 100.0% | 100.0% | 100.0% | | | | | | |

| 山小屋の宿泊スペースの広さ | 回答数 | | | | | | 回答割合 | | | | | | 回答割合(無回答を除く) | | | | | |
|---------------|------|-----|-----|-----|-----|-----|--------|--------|--------|--------|--------|--------|--------------|-------|-------|-------|-------|-------|
| | 全体 | 1回 | 2回 | 3回 | 4回 | 5回 | 全体 | 1回 | 2回 | 3回 | 4回 | 5回 | 全体 | 1回 | 2回 | 3回 | 4回 | 5回 |
| とても満足 | 121 | 34 | 14 | 22 | 21 | 30 | 11.0% | 26.2% | 6.5% | 12.5% | 7.0% | 10.8% | 15.0% | 34.7% | 8.8% | 17.9% | 10.2% | 13.8% |
| やや満足 | 90 | 18 | 11 | 13 | 30 | 18 | 8.2% | 13.8% | 5.1% | 7.4% | 9.9% | 6.5% | 11.2% | 18.4% | 6.9% | 10.6% | 14.6% | 8.3% |
| ふつう | 228 | 22 | 45 | 37 | 69 | 55 | 20.7% | 16.9% | 21.0% | 21.0% | 22.8% | 19.8% | 28.4% | 22.4% | 28.3% | 30.1% | 33.5% | 25.2% |
| やや不満 | 223 | 17 | 53 | 36 | 49 | 68 | 20.3% | 13.1% | 24.8% | 20.5% | 16.2% | 24.5% | 27.7% | 17.3% | 33.3% | 29.3% | 23.8% | 31.2% |
| とても不満 | 142 | 7 | 36 | 15 | 37 | 47 | 12.9% | 5.4% | 16.8% | 8.5% | 12.3% | 16.9% | 17.7% | 7.1% | 22.6% | 12.2% | 18.0% | 21.6% |
| 分からない | 237 | 29 | 47 | 42 | 64 | 55 | 21.5% | 22.3% | 22.0% | 23.9% | 21.2% | 19.8% | | | | | | |
| 無回答 | 59 | 3 | 8 | 11 | 32 | 5 | 5.4% | 2.3% | 3.7% | 6.3% | 10.6% | 1.8% | | | | | | |
| 合計 | 1100 | 130 | 214 | 176 | 302 | 278 | 100.0% | 100.0% | 100.0% | 100.0% | 100.0% | 100.0% | | | | | | |

| 登山道沿いの景観 | 回答数 | | | | | | 回答割合 | | | | | | 回答割合(無回答を除く) | | | | | |
|----------|------|-----|-----|-----|-----|-----|--------|--------|--------|--------|--------|--------|--------------|-------|-------|-------|-------|-------|
| | 全体 | 1回 | 2回 | 3回 | 4回 | 5回 | 全体 | 1回 | 2回 | 3回 | 4回 | 5回 | 全体 | 1回 | 2回 | 3回 | 4回 | 5回 |
| とても満足 | 230 | 39 | 41 | 38 | 42 | 70 | 20.9% | 30.0% | 19.2% | 21.6% | 13.9% | 25.2% | 22.1% | 30.2% | 20.4% | 22.4% | 15.4% | 26.2% |
| やや満足 | 239 | 38 | 48 | 37 | 61 | 55 | 21.7% | 29.2% | 22.4% | 21.0% | 20.2% | 19.8% | 23.0% | 29.5% | 23.9% | 21.8% | 22.4% | 20.6% |
| ふつう | 437 | 43 | 77 | 81 | 127 | 109 | 39.7% | 33.1% | 36.0% | 46.0% | 42.1% | 39.2% | 42.1% | 33.3% | 38.3% | 47.6% | 46.7% | 40.8% |
| やや不満 | 114 | 9 | 31 | 14 | 33 | 27 | 10.4% | 6.9% | 14.5% | 8.0% | 10.9% | 9.7% | 11.0% | 7.0% | 15.4% | 8.2% | 12.1% | 10.1% |
| とても不満 | 19 | 0 | 4 | 0 | 9 | 6 | 1.7% | 0.0% | 1.9% | 0.0% | 3.0% | 2.2% | 1.8% | 0.0% | 2.0% | 0.0% | 3.3% | 2.2% |
| 分からない | 27 | 0 | 10 | 2 | 7 | 8 | 2.5% | 0.0% | 4.7% | 1.1% | 2.3% | 2.9% | | | | | | |
| 無回答 | 34 | 1 | 3 | 4 | 23 | 3 | 3.1% | 0.8% | 1.4% | 2.3% | 7.6% | 1.1% | | | | | | |
| 合計 | 1100 | 130 | 214 | 176 | 302 | 278 | 100.0% | 100.0% | 100.0% | 100.0% | 100.0% | 100.0% | | | | | | |

| その他 | 回答数 | | | | | | 回答割合 | | | | | | 回答割合(無回答を除く) | | | | | |
|-------|------|-----|-----|-----|-----|-----|--------|--------|--------|--------|--------|--------|--------------|--------|-------|-------|-------|-------|
| | 全体 | 1回 | 2回 | 3回 | 4回 | 5回 | 全体 | 1回 | 2回 | 3回 | 4回 | 5回 | 全体 | 1回 | 2回 | 3回 | 4回 | 5回 |
| とても満足 | 12 | 0 | 1 | 2 | 6 | 3 | 1.1% | 0.0% | 0.5% | 1.1% | 2.0% | 1.1% | 22.6% | 0.0% | 7.1% | 25.0% | 35.3% | 23.1% |
| やや満足 | 5 | 1 | 1 | 1 | 1 | 1 | 0.5% | 0.8% | 0.5% | 0.6% | 0.3% | 0.4% | 9.4% | 100.0% | 7.1% | 12.5% | 5.9% | 7.7% |
| ふつう | 16 | 0 | 5 | 1 | 6 | 4 | 1.5% | 0.0% | 2.3% | 0.6% | 2.0% | 1.4% | 30.2% | 0.0% | 35.7% | 12.5% | 35.3% | 30.8% |
| やや不満 | 9 | 0 | 4 | 1 | 1 | 3 | 0.8% | 0.0% | 1.9% | 0.6% | 0.3% | 1.1% | 17.0% | 0.0% | 28.6% | 12.5% | 5.9% | 23.1% |
| とても不満 | 11 | 0 | 3 | 3 | 3 | 2 | 1.0% | 0.0% | 1.4% | 1.7% | 1.0% | 0.7% | 20.8% | 0.0% | 21.4% | 37.5% | 17.6% | 15.4% |
| 分からない | 16 | 3 | 4 | 3 | 3 | 3 | 1.5% | 2.3% | 1.9% | 1.7% | 1.0% | 1.1% | | | | | | |
| 無回答 | 1031 | 126 | 196 | 165 | 282 | 262 | 93.7% | 96.9% | 91.6% | 93.8% | 93.4% | 94.2% | | | | | | |
| 合計 | 1100 | 130 | 214 | 176 | 302 | 278 | 100.0% | 100.0% | 100.0% | 100.0% | 100.0% | 100.0% | | | | | | |



問8(1)あなたは、「富士山」にまた登りたいと思いますか。(〇はひとつ)

| その他 | 回答数 | | | | | 回答割合 | | | | | 回答割合(無回答を除く) | | | | | | | |
|----------|------|-----|-----|-----|-----|------|--------|--------|--------|--------|--------------|--------|-------|-------|-------|-------|-------|-------|
| | 全体 | 1回 | 2回 | 3回 | 4回 | 5回 | 全体 | 1回 | 2回 | 3回 | 4回 | 5回 | 全体 | 1回 | 2回 | 3回 | 4回 | 5回 |
| また登りたい | 785 | 105 | 154 | 137 | 196 | 193 | 71.4% | 80.8% | 72.0% | 77.8% | 64.9% | 69.4% | 74.1% | 82.0% | 73.0% | 81.5% | 69.8% | 71.0% |
| もう登りたくない | 275 | 23 | 57 | 31 | 85 | 79 | 25.0% | 17.7% | 26.6% | 17.6% | 28.1% | 28.4% | 25.9% | 18.0% | 27.0% | 18.5% | 30.2% | 29.0% |
| 無回答 | 40 | 2 | 3 | 8 | 21 | 6 | 3.6% | 1.5% | 1.4% | 4.5% | 7.0% | 2.2% | | | | | | |
| 合計 | 1100 | 130 | 214 | 176 | 302 | 278 | 100.0% | 100.0% | 100.0% | 100.0% | 100.0% | 100.0% | | | | | | |

(2)登りたくないと答えた方にお聞きします。その理由をお聞かせください。(あてはまるものすべてに〇)

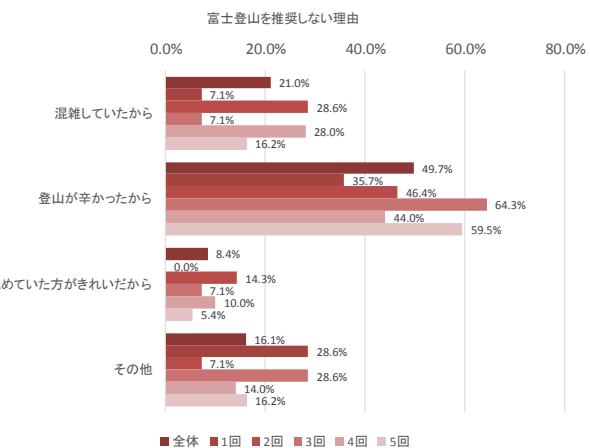
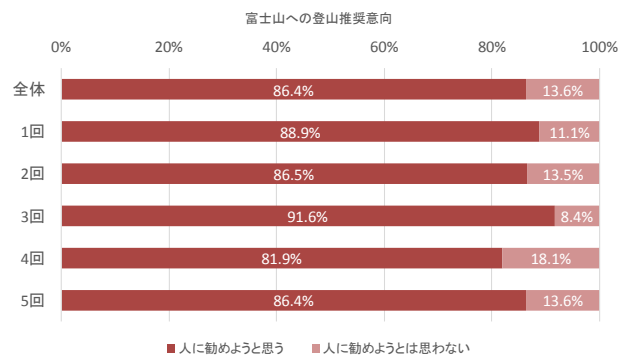
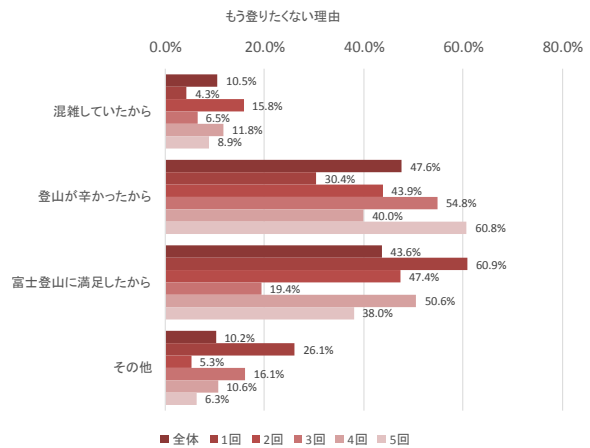
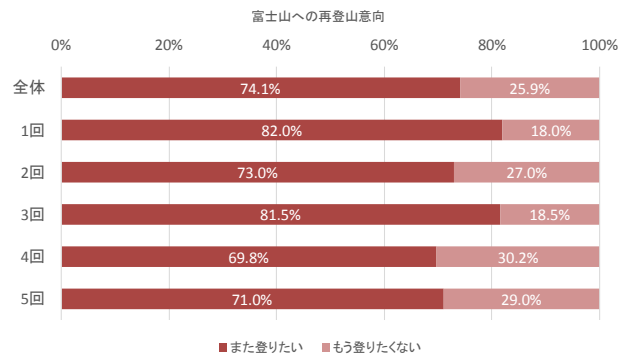
| | 回答数 | | | | | 回答割合 | | | | | | |
|-------------------------|-----|----|----|----|----|------|--------|--------|--------|--------|--------|--------|
| | 全体 | 1回 | 2回 | 3回 | 4回 | 5回 | 全体 | 1回 | 2回 | 3回 | 4回 | 5回 |
| 混雑していたから | 29 | 1 | 9 | 2 | 10 | 7 | 10.5% | 4.3% | 15.8% | 6.5% | 11.8% | 8.9% |
| 登山が辛かったから | 131 | 7 | 25 | 17 | 34 | 48 | 47.6% | 30.4% | 43.9% | 54.8% | 40.0% | 60.8% |
| 富士登山に満足したから | 120 | 14 | 27 | 6 | 43 | 30 | 43.6% | 60.9% | 47.4% | 19.4% | 50.6% | 38.0% |
| その他 | 28 | 6 | 3 | 5 | 9 | 5 | 10.2% | 26.1% | 5.3% | 16.1% | 10.6% | 6.3% |
| 合計(問8(1)で「もう登りたくない」と回答) | 275 | 23 | 57 | 31 | 85 | 79 | 100.0% | 100.0% | 100.0% | 100.0% | 100.0% | 100.0% |

問9(1)あなたは、富士登山を人に勧めようと思いますか。(〇はひとつ)

| その他 | 回答数 | | | | | 回答割合 | | | | | 回答割合(無回答を除く) | | | | | | | |
|--------------|------|-----|-----|-----|-----|------|--------|--------|--------|--------|--------------|--------|-------|-------|-------|-------|-------|-------|
| | 全体 | 1回 | 2回 | 3回 | 4回 | 5回 | 全体 | 1回 | 2回 | 3回 | 4回 | 5回 | 全体 | 1回 | 2回 | 3回 | 4回 | 5回 |
| 人に勧めようと思う | 906 | 112 | 179 | 153 | 227 | 235 | 82.4% | 86.2% | 83.6% | 86.9% | 75.2% | 84.5% | 86.4% | 88.9% | 86.5% | 91.6% | 81.9% | 86.4% |
| 人に勧めようとは思わない | 143 | 14 | 28 | 14 | 50 | 37 | 13.0% | 10.8% | 13.1% | 8.0% | 16.6% | 13.3% | 13.6% | 11.1% | 13.5% | 8.4% | 18.1% | 13.6% |
| 無回答 | 51 | 4 | 7 | 9 | 25 | 6 | 4.6% | 3.1% | 3.3% | 5.1% | 8.3% | 2.2% | | | | | | |
| 合計 | 1100 | 130 | 214 | 176 | 302 | 278 | 100.0% | 100.0% | 100.0% | 100.0% | 100.0% | 100.0% | | | | | | |

(2)勧めたくないと答えた方にお聞きします。その理由をお聞かせください。(あてはまるものすべてに〇)

| | 回答数 | | | | | 回答割合 | | | | | | |
|-----------------------|-----|----|----|----|----|------|--------|--------|--------|--------|--------|--------|
| | 全体 | 1回 | 2回 | 3回 | 4回 | 5回 | 全体 | 1回 | 2回 | 3回 | 4回 | 5回 |
| 混雑していたから | 30 | 1 | 8 | 1 | 14 | 6 | 21.0% | 7.1% | 28.6% | 7.1% | 28.0% | 16.2% |
| 登山が辛かったから | 71 | 5 | 13 | 9 | 22 | 22 | 49.7% | 35.7% | 46.4% | 64.3% | 44.0% | 59.5% |
| 眺めていた方がきれいだから | 12 | 0 | 4 | 1 | 5 | 2 | 8.4% | 0.0% | 14.3% | 7.1% | 10.0% | 5.4% |
| その他 | 23 | 4 | 2 | 4 | 7 | 6 | 16.1% | 28.6% | 7.1% | 28.6% | 14.0% | 16.2% |
| 合計(問9(1)で「勧めたくない」と回答) | 143 | 14 | 28 | 14 | 50 | 37 | 100.0% | 100.0% | 100.0% | 100.0% | 100.0% | 100.0% |



問10 今回、富士登山をした動機をお聞かせください。(あてはまるものすべてに○)

| | 回答数 | | | | | | 回答割合 | | | | | |
|----------------|------|-----|-----|-----|-----|-----|--------|--------|--------|--------|--------|--------|
| | 全体 | 1回 | 2回 | 3回 | 4回 | 5回 | 全体 | 1回 | 2回 | 3回 | 4回 | 5回 |
| 日本一高い山に登りたい | 608 | 70 | 120 | 98 | 158 | 162 | 55.3% | 53.8% | 56.1% | 55.7% | 52.3% | 58.3% |
| 世界遺産「富士山」を訪れたい | 204 | 17 | 47 | 34 | 47 | 59 | 18.5% | 13.1% | 22.0% | 19.3% | 15.6% | 21.2% |
| 美しい・自然・景観を見たい | 270 | 29 | 45 | 52 | 69 | 75 | 24.5% | 22.3% | 21.0% | 29.5% | 22.8% | 27.0% |
| 御来光を見たい | 439 | 46 | 92 | 67 | 108 | 126 | 39.9% | 35.4% | 43.0% | 38.1% | 35.8% | 45.3% |
| 友人・知人などに誘われて | 235 | 14 | 56 | 26 | 73 | 66 | 21.4% | 10.8% | 26.2% | 14.8% | 24.2% | 23.7% |
| その他 | 97 | 21 | 12 | 20 | 21 | 23 | 8.8% | 16.2% | 5.6% | 11.4% | 7.0% | 8.3% |
| 合計 | 1100 | 130 | 214 | 176 | 302 | 278 | 100.0% | 100.0% | 100.0% | 100.0% | 100.0% | 100.0% |

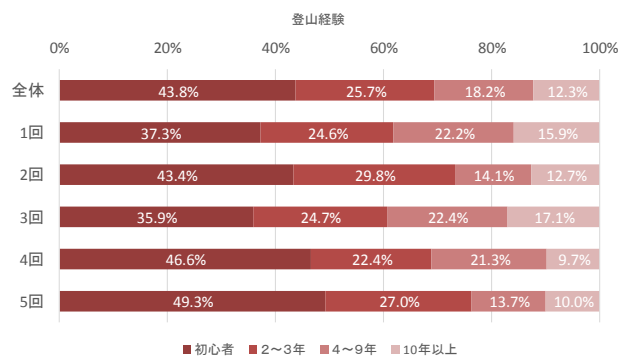
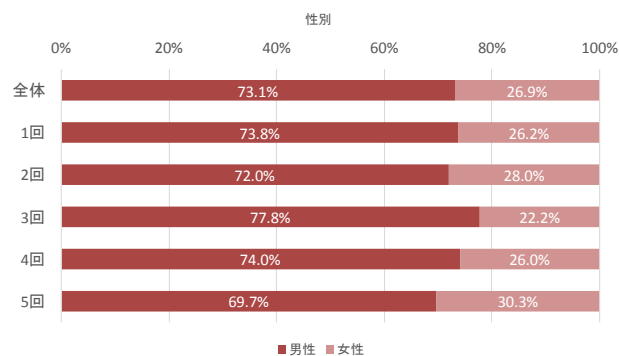
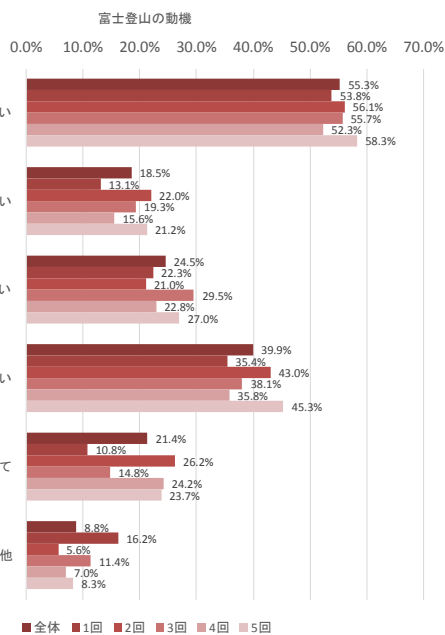
問12 あなた自身についてお聞かせください。

性別

| | 回答数 | | | | | | 回答割合 | | | | | | 回答割合(無回答を除く) | | | | | |
|-----|------|-----|-----|-----|-----|-----|--------|--------|--------|--------|--------|--------|--------------|-------|-------|-------|-------|-------|
| | 全体 | 1回 | 2回 | 3回 | 4回 | 5回 | 全体 | 1回 | 2回 | 3回 | 4回 | 5回 | 全体 | 1回 | 2回 | 3回 | 4回 | 5回 |
| 男性 | 771 | 93 | 149 | 133 | 205 | 191 | 70.1% | 71.5% | 69.6% | 75.6% | 67.9% | 68.7% | 73.1% | 73.8% | 72.0% | 77.8% | 74.0% | 69.7% |
| 女性 | 284 | 33 | 58 | 38 | 72 | 83 | 25.8% | 25.4% | 27.1% | 21.6% | 23.8% | 29.9% | 26.9% | 26.2% | 28.0% | 22.2% | 26.0% | 30.3% |
| 無回答 | 45 | 4 | 7 | 5 | 25 | 4 | 4.1% | 3.1% | 3.3% | 2.8% | 8.3% | 1.4% | | | | | | |
| 合計 | 1100 | 130 | 214 | 176 | 302 | 278 | 100.0% | 100.0% | 100.0% | 100.0% | 100.0% | 100.0% | | | | | | |

登山経験

| | 回答数 | | | | | | 回答割合 | | | | | | 回答割合(無回答を除く) | | | | | |
|-------|------|-----|-----|-----|-----|-----|--------|--------|--------|--------|--------|--------|--------------|-------|-------|-------|-------|-------|
| | 全体 | 1回 | 2回 | 3回 | 4回 | 5回 | 全体 | 1回 | 2回 | 3回 | 4回 | 5回 | 全体 | 1回 | 2回 | 3回 | 4回 | 5回 |
| 初心者 | 459 | 47 | 89 | 61 | 129 | 133 | 41.7% | 36.2% | 41.6% | 34.7% | 42.7% | 47.8% | 43.8% | 37.3% | 43.4% | 35.9% | 46.6% | 49.3% |
| 2~3年 | 269 | 31 | 61 | 42 | 62 | 73 | 24.5% | 23.8% | 28.5% | 23.9% | 20.5% | 26.3% | 25.7% | 24.6% | 29.8% | 24.7% | 22.4% | 27.0% |
| 4~9年 | 191 | 28 | 29 | 38 | 59 | 37 | 17.4% | 21.5% | 13.6% | 21.6% | 19.5% | 13.3% | 18.2% | 22.2% | 14.1% | 22.4% | 21.3% | 13.7% |
| 10年以上 | 129 | 20 | 26 | 29 | 27 | 27 | 11.7% | 15.4% | 12.1% | 16.5% | 8.9% | 9.7% | 12.3% | 15.9% | 12.7% | 17.1% | 9.7% | 10.0% |
| 無回答 | 52 | 4 | 9 | 6 | 25 | 8 | 4.7% | 3.1% | 4.2% | 3.4% | 8.3% | 2.9% | | | | | | |
| 合計 | 1100 | 130 | 214 | 176 | 302 | 278 | 100.0% | 100.0% | 100.0% | 100.0% | 100.0% | 100.0% | | | | | | |



問11 今回の富士登山の概要をお聞かせください。

登山開始地点

| | 回答数 | | | | | | 回答割合 | | | | | | 回答割合(無回答を除く) | | | | | |
|----------|------|-----|-----|-----|-----|-----|--------|--------|--------|--------|--------|--------|--------------|-------|-------|-------|-------|-------|
| | 全体 | 1回 | 2回 | 3回 | 4回 | 5回 | 全体 | 1回 | 2回 | 3回 | 4回 | 5回 | 全体 | 1回 | 2回 | 3回 | 4回 | 5回 |
| 富士宮口五合目 | 110 | 14 | 20 | 16 | 35 | 25 | 10.0% | 10.8% | 9.3% | 9.1% | 11.6% | 9.0% | 10.6% | 11.1% | 10.0% | 9.5% | 12.8% | 9.3% |
| 御殿場口五合目 | 4 | 0 | 1 | 0 | 1 | 2 | 0.4% | 0.0% | 0.5% | 0.0% | 0.3% | 0.7% | 0.4% | 0.0% | 0.5% | 0.0% | 0.4% | 0.7% |
| 須走口五合目 | 5 | 3 | 0 | 0 | 1 | 1 | 0.5% | 2.3% | 0.0% | 0.0% | 0.3% | 0.4% | 0.5% | 2.4% | 0.0% | 0.0% | 0.4% | 0.4% |
| 吉田口五合目 | 871 | 104 | 167 | 142 | 225 | 233 | 79.2% | 80.0% | 78.0% | 80.7% | 74.5% | 83.8% | 84.0% | 82.5% | 83.5% | 84.0% | 82.4% | 86.6% |
| 吉田口五合目以下 | 34 | 1 | 11 | 8 | 8 | 6 | 3.1% | 0.8% | 5.1% | 4.5% | 2.6% | 2.2% | 3.3% | 0.8% | 5.5% | 4.7% | 2.9% | 2.2% |
| その他 | 13 | 4 | 1 | 3 | 3 | 2 | 1.2% | 3.1% | 0.5% | 1.7% | 1.0% | 0.7% | 1.3% | 3.2% | 0.5% | 1.8% | 1.1% | 0.7% |
| 無回答 | 63 | 4 | 14 | 7 | 29 | 9 | 5.7% | 3.1% | 6.5% | 4.0% | 9.6% | 3.2% | | | | | | |
| 合計 | 1100 | 130 | 214 | 176 | 302 | 278 | 100.0% | 100.0% | 100.0% | 100.0% | 100.0% | 100.0% | | | | | | |

登山開始日

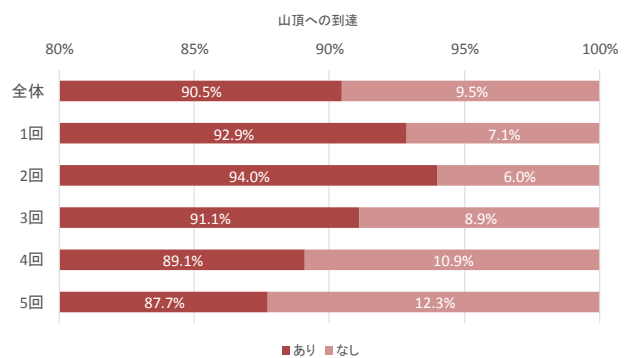
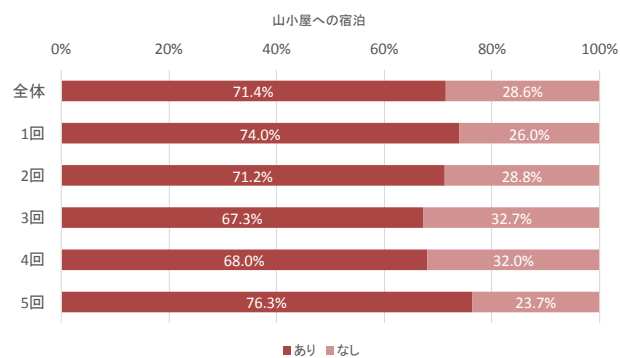
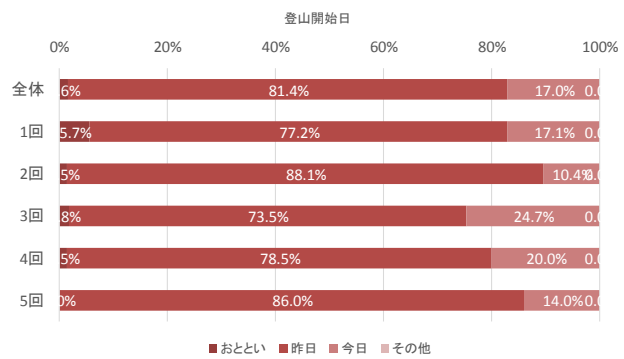
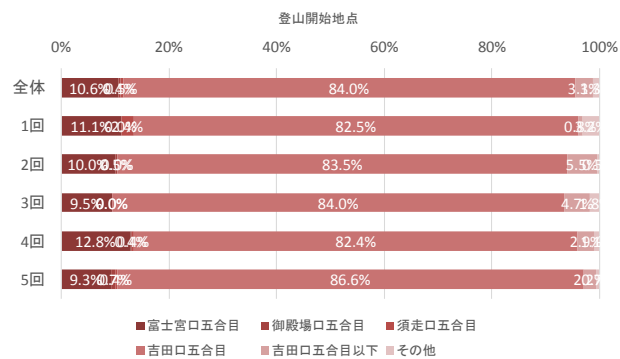
| | 回答数 | | | | | | 回答割合 | | | | | | 回答割合(無回答を除く) | | | | | |
|------|------|-----|-----|-----|-----|-----|--------|--------|--------|--------|--------|--------|--------------|-------|-------|-------|-------|-------|
| | 全体 | 1回 | 2回 | 3回 | 4回 | 5回 | 全体 | 1回 | 2回 | 3回 | 4回 | 5回 | 全体 | 1回 | 2回 | 3回 | 4回 | 5回 |
| おととい | 17 | 7 | 3 | 3 | 4 | 0 | 1.5% | 5.4% | 1.4% | 1.7% | 1.3% | 0.0% | 1.6% | 5.7% | 1.5% | 1.8% | 1.5% | 0.0% |
| 昨日 | 847 | 95 | 177 | 125 | 216 | 234 | 77.0% | 73.1% | 82.7% | 71.0% | 71.5% | 84.2% | 81.4% | 77.2% | 88.1% | 73.5% | 78.5% | 86.0% |
| 今日 | 177 | 21 | 21 | 42 | 55 | 38 | 16.1% | 16.2% | 9.8% | 23.9% | 18.2% | 13.7% | 17.0% | 17.1% | 10.4% | 24.7% | 20.0% | 14.0% |
| その他 | 0 | 0 | 0 | 0 | 0 | 0 | 0.0% | 0.0% | 0.0% | 0.0% | 0.0% | 0.0% | 0.0% | 0.0% | 0.0% | 0.0% | 0.0% | 0.0% |
| 無回答 | 59 | 7 | 13 | 6 | 27 | 6 | 5.4% | 5.4% | 6.1% | 3.4% | 8.9% | 2.2% | | | | | | |
| 合計 | 1100 | 130 | 214 | 176 | 302 | 278 | 100.0% | 100.0% | 100.0% | 100.0% | 100.0% | 100.0% | | | | | | |

山小屋への宿泊

| | 回答数 | | | | | | 回答割合 | | | | | | 回答割合(無回答を除く) | | | | | |
|-----|------|-----|-----|-----|-----|-----|--------|--------|--------|--------|--------|--------|--------------|-------|-------|-------|-------|-------|
| | 全体 | 1回 | 2回 | 3回 | 4回 | 5回 | 全体 | 1回 | 2回 | 3回 | 4回 | 5回 | 全体 | 1回 | 2回 | 3回 | 4回 | 5回 |
| あり | 722 | 91 | 141 | 107 | 183 | 200 | 65.6% | 70.0% | 65.9% | 60.8% | 60.6% | 71.9% | 71.4% | 74.0% | 71.2% | 67.3% | 68.0% | 76.3% |
| なし | 289 | 32 | 57 | 52 | 86 | 62 | 26.3% | 24.6% | 26.6% | 29.5% | 28.5% | 22.3% | 28.6% | 26.0% | 28.8% | 32.7% | 32.0% | 23.7% |
| 無回答 | 89 | 7 | 16 | 17 | 33 | 16 | 8.1% | 5.4% | 7.5% | 9.7% | 10.9% | 5.8% | | | | | | |
| 合計 | 1100 | 130 | 214 | 176 | 302 | 278 | 100.0% | 100.0% | 100.0% | 100.0% | 100.0% | 100.0% | | | | | | |

山頂への到達

| | 回答数 | | | | | | 回答割合 | | | | | | 回答割合(無回答を除く) | | | | | |
|-----|------|-----|-----|-----|-----|-----|--------|--------|--------|--------|--------|--------|--------------|-------|-------|-------|-------|-------|
| | 全体 | 1回 | 2回 | 3回 | 4回 | 5回 | 全体 | 1回 | 2回 | 3回 | 4回 | 5回 | 全体 | 1回 | 2回 | 3回 | 4回 | 5回 |
| あり | 940 | 117 | 188 | 154 | 245 | 236 | 85.5% | 90.0% | 87.9% | 87.5% | 81.1% | 84.9% | 90.5% | 92.9% | 94.0% | 91.1% | 89.1% | 87.7% |
| なし | 99 | 9 | 12 | 15 | 30 | 33 | 9.0% | 6.9% | 5.6% | 8.5% | 9.9% | 11.9% | 9.5% | 7.1% | 6.0% | 8.9% | 10.9% | 12.3% |
| 無回答 | 61 | 4 | 14 | 7 | 27 | 9 | 5.5% | 3.1% | 6.5% | 4.0% | 8.9% | 3.2% | | | | | | |
| 合計 | 1100 | 130 | 214 | 176 | 302 | 278 | 100.0% | 100.0% | 100.0% | 100.0% | 100.0% | 100.0% | | | | | | |



ガイドの利用

| | 回答数 | | | | | | 回答割合 | | | | | | 回答割合(無回答を除く) | | | | | |
|-----|------|-----|-----|-----|-----|-----|--------|--------|--------|--------|--------|--------|--------------|-------|-------|-------|-------|-------|
| | 全体 | 1回 | 2回 | 3回 | 4回 | 5回 | 全体 | 1回 | 2回 | 3回 | 4回 | 5回 | 全体 | 1回 | 2回 | 3回 | 4回 | 5回 |
| あり | 201 | 29 | 42 | 11 | 63 | 56 | 18.3% | 22.3% | 19.6% | 6.3% | 20.9% | 20.1% | 19.1% | 22.7% | 20.5% | 6.5% | 22.7% | 20.5% |
| なし | 851 | 99 | 163 | 158 | 214 | 217 | 77.4% | 76.2% | 76.2% | 89.8% | 70.9% | 78.1% | 80.9% | 77.3% | 79.5% | 93.5% | 77.3% | 79.5% |
| 無回答 | 48 | 2 | 9 | 7 | 25 | 5 | 4.4% | 1.5% | 4.2% | 4.0% | 8.3% | 1.8% | | | | | | |
| 合計 | 1100 | 130 | 214 | 176 | 302 | 278 | 100.0% | 100.0% | 100.0% | 100.0% | 100.0% | 100.0% | | | | | | |

富士登山回数

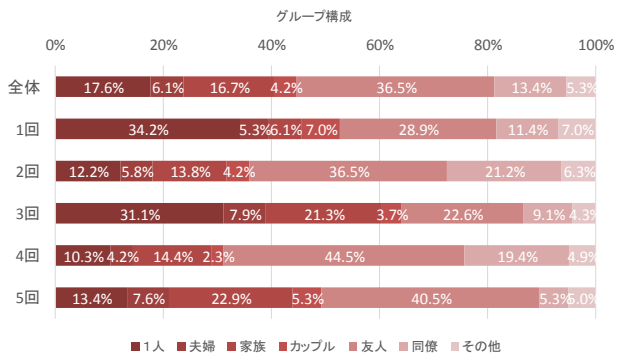
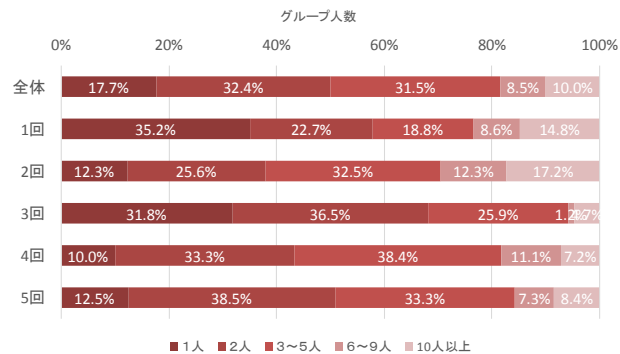
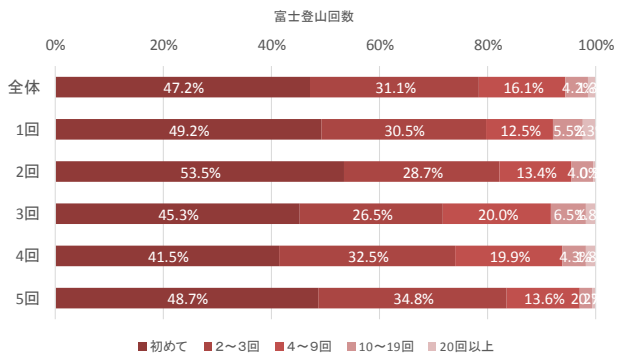
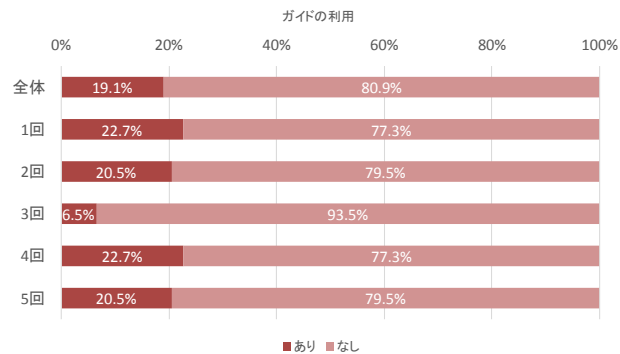
| | 回答数 | | | | | | 回答割合 | | | | | | 回答割合(無回答を除く) | | | | | |
|--------|------|-----|-----|-----|-----|-----|--------|--------|--------|--------|--------|--------|--------------|-------|-------|-------|-------|-------|
| | 全体 | 1回 | 2回 | 3回 | 4回 | 5回 | 全体 | 1回 | 2回 | 3回 | 4回 | 5回 | 全体 | 1回 | 2回 | 3回 | 4回 | 5回 |
| 初めて | 496 | 63 | 108 | 77 | 115 | 133 | 45.1% | 48.5% | 50.5% | 43.8% | 38.1% | 47.8% | 47.2% | 49.2% | 53.5% | 45.3% | 41.5% | 48.7% |
| 2~3回 | 327 | 39 | 58 | 45 | 90 | 95 | 29.7% | 30.0% | 27.1% | 25.6% | 29.8% | 34.2% | 31.1% | 30.5% | 28.7% | 26.5% | 32.5% | 34.8% |
| 4~9回 | 169 | 16 | 27 | 34 | 55 | 37 | 15.4% | 12.3% | 12.6% | 19.3% | 18.2% | 13.3% | 16.1% | 12.5% | 13.4% | 20.0% | 19.9% | 13.6% |
| 10~19回 | 44 | 7 | 8 | 11 | 12 | 6 | 4.0% | 5.4% | 3.7% | 6.3% | 4.0% | 2.2% | 4.2% | 5.5% | 4.0% | 6.5% | 4.3% | 2.2% |
| 20回以上 | 14 | 3 | 1 | 3 | 5 | 2 | 1.3% | 2.3% | 0.5% | 1.7% | 1.7% | 0.7% | 1.3% | 2.3% | 0.5% | 1.8% | 1.8% | 0.7% |
| 無回答 | 50 | 2 | 12 | 6 | 25 | 5 | 4.5% | 1.5% | 5.6% | 3.4% | 8.3% | 1.8% | | | | | | |
| 合計 | 1100 | 130 | 214 | 176 | 302 | 278 | 100.0% | 100.0% | 100.0% | 100.0% | 100.0% | 100.0% | | | | | | |

グループの人数

| | 回答数 | | | | | | 回答割合 | | | | | | 回答割合(無回答を除く) | | | | | |
|-------|------|-----|-----|-----|-----|-----|--------|--------|--------|--------|--------|--------|--------------|-------|-------|-------|-------|-------|
| | 全体 | 1回 | 2回 | 3回 | 4回 | 5回 | 全体 | 1回 | 2回 | 3回 | 4回 | 5回 | 全体 | 1回 | 2回 | 3回 | 4回 | 5回 |
| 1人 | 186 | 45 | 25 | 54 | 28 | 34 | 16.9% | 34.6% | 11.7% | 30.7% | 9.3% | 12.2% | 17.7% | 35.2% | 12.3% | 31.8% | 10.0% | 12.5% |
| 2人 | 341 | 29 | 52 | 62 | 93 | 105 | 31.0% | 22.3% | 24.3% | 35.2% | 30.8% | 37.8% | 32.4% | 22.7% | 25.6% | 36.5% | 33.3% | 38.5% |
| 3~5人 | 332 | 24 | 66 | 44 | 107 | 91 | 30.2% | 18.5% | 30.8% | 25.0% | 35.4% | 32.7% | 31.5% | 18.8% | 32.5% | 25.9% | 38.4% | 33.3% |
| 6~9人 | 89 | 11 | 25 | 2 | 31 | 20 | 8.1% | 8.5% | 11.7% | 1.1% | 10.3% | 7.2% | 8.5% | 8.6% | 12.3% | 1.2% | 11.1% | 7.3% |
| 10人以上 | 105 | 19 | 35 | 8 | 20 | 23 | 9.5% | 14.6% | 16.4% | 4.5% | 6.6% | 8.3% | 10.0% | 14.8% | 17.2% | 4.7% | 7.2% | 8.4% |
| 無回答 | 47 | 2 | 11 | 6 | 23 | 5 | 4.3% | 1.5% | 5.1% | 3.4% | 7.6% | 1.8% | | | | | | |
| 合計 | 1100 | 130 | 214 | 176 | 302 | 278 | 100.0% | 100.0% | 100.0% | 100.0% | 100.0% | 100.0% | | | | | | |

グループの構成

| | 回答数 | | | | | | 回答割合 | | | | | | 回答割合(無回答を除く) | | | | | |
|------|------|-----|-----|-----|-----|-----|--------|--------|--------|--------|--------|--------|--------------|-------|-------|-------|-------|-------|
| | 全体 | 1回 | 2回 | 3回 | 4回 | 5回 | 全体 | 1回 | 2回 | 3回 | 4回 | 5回 | 全体 | 1回 | 2回 | 3回 | 4回 | 5回 |
| 1人 | 175 | 39 | 23 | 51 | 27 | 35 | 15.9% | 30.0% | 10.7% | 29.0% | 8.9% | 12.6% | 17.6% | 34.2% | 12.2% | 31.1% | 10.3% | 13.4% |
| 夫婦 | 61 | 6 | 11 | 13 | 11 | 20 | 5.5% | 4.6% | 5.1% | 7.4% | 3.6% | 7.2% | 6.1% | 5.3% | 5.8% | 7.9% | 4.2% | 7.6% |
| 家族 | 166 | 7 | 26 | 35 | 38 | 60 | 15.1% | 5.4% | 12.1% | 19.9% | 12.6% | 21.6% | 16.7% | 6.1% | 13.8% | 21.3% | 14.4% | 22.9% |
| カップル | 42 | 8 | 8 | 6 | 6 | 14 | 3.8% | 6.2% | 3.7% | 3.4% | 2.0% | 5.0% | 4.2% | 7.0% | 4.2% | 3.7% | 2.3% | 5.3% |
| 友人 | 362 | 33 | 69 | 37 | 117 | 106 | 32.9% | 25.4% | 32.2% | 21.0% | 38.7% | 38.1% | 36.5% | 28.9% | 36.5% | 22.6% | 44.5% | 40.5% |
| 同僚 | 133 | 13 | 40 | 15 | 51 | 14 | 12.1% | 10.0% | 18.7% | 8.5% | 16.9% | 5.0% | 13.4% | 11.4% | 21.2% | 9.1% | 19.4% | 5.3% |
| その他 | 53 | 8 | 12 | 7 | 13 | 13 | 4.8% | 6.2% | 5.6% | 4.0% | 4.3% | 4.7% | 5.3% | 7.0% | 6.3% | 4.3% | 4.9% | 5.0% |
| 無回答 | 108 | 16 | 25 | 12 | 39 | 16 | 9.8% | 12.3% | 11.7% | 6.8% | 12.9% | 5.8% | | | | | | |
| 合計 | 1100 | 130 | 214 | 176 | 302 | 278 | 100.0% | 100.0% | 100.0% | 100.0% | 100.0% | 100.0% | | | | | | |



① 富士宮口

No.

富士宮口

<H27 世界遺産「富士山」登山者アンケート>

※5分程度でご記入いただける「無記名方式」のアンケートです。ご協力をお願いします。

この調査は、「富士山」の収容力を調査研究するために実施しています。

静岡県文化・観光部 富士山世界遺産課

<記入上のお願い>

- 18歳以上の方がご回答ください。
- お答えは項目の中から、あてはまる番号に○をつけてください。
- その他の質問項目にあてはまる場合は、なるべく具体的な内容をご記入ください。

◎ 世界文化遺産としての富士山について

問1 富士山は、『信仰の対象』『芸術の源泉』としての文化的価値が認められ、世界文化遺産に登録されました。富士山の『信仰の対象』としての側面についてお聞かせください。

(1) 今回の登山を通じて「富士山」に神聖さを感じましたか。 (○はひとつ)

1. はい → (2) を回答の上、(3) へ
2. いいえ → (3) へ

(2) 今回の登山中、「富士山」の何に神聖さを感じましたか。 (あてはまるものすべてに○)

1. 御来光 2. お鉢めぐり(山頂部一周) 3. 山頂の神社・鳥居 4. 金剛杖・焼き印
5. 富士山に登る行為そのもの 6. 山小屋 7. 富士山の姿 8. その他()

(3) 今回の登山中、「富士山」の神聖さを妨げていると感じたもの・ことがあれば、教えてください。

問2 世界遺産には富士山の山だけでなく、山麓の神社や湖・滝なども登録されています。下の表で、世界遺産だと知っていたものをお聞かせください。

(あてはまるものすべてに○)

| 富士山域 | | 静岡県 | | 山梨県 | |
|------|------------|-----|----------------|-----|----------|
| 1 | 山頂の信仰遺跡群 | 10 | 富士山本宮浅間大社 | 18 | 河口浅間神社 |
| 2 | 富士宮口登山道 | 11 | 山宮浅間神社 | 19 | 富士御室浅間神社 |
| 3 | 御殿場口登山道 | 12 | 村山浅間神社 | 20 | 御師住宅 |
| 4 | 須走口登山道 | 13 | 須山浅間神社 | 21 | 山中湖 |
| 5 | 吉田口登山道 | 14 | 富士浅間神社(須走浅間神社) | 22 | 河口湖 |
| 6 | 北口本宮富士浅間神社 | 15 | 人穴富士講遺跡 | 23 | 忍野八海 |
| 7 | 西湖 | 16 | 白糸ノ滝 | 24 | 船津胎内樹型 |
| 8 | 精進湖 | 17 | 三保松原 | 25 | 吉田胎内樹型 |
| 9 | 本栖湖 | | | | |

問3 富士山に登る前に、山麓の神社や湖・滝などをお参りして身を清めてから富士登山をすることが、富士登山の文化的伝統であることを知っていましたか。 (○はひとつ)

1. 以前から知っていた 2. 今回の登山・訪問で知った 3. 知らなかった

◎ 登山中の混みぐあい・危険について

問4 (1) 今回の富士登山における混みぐあいを教えてください。(○はそれぞれひとつ)

| 項目 | とても混んでいた | やや混んでいた | どちらでもない | やや空いていた | とても空いていた | 覚えていない・見ていない |
|--------|----------|---------|---------|---------|----------|--------------|
| 1. 登山道 | 5 | 4 | 3 | 2 | 1 | 0 |
| 2. 山頂 | 5 | 4 | 3 | 2 | 1 | 0 |
| 3. トイレ | 5 | 4 | 3 | 2 | 1 | 0 |
| 4. 山小屋 | 5 | 4 | 3 | 2 | 1 | 0 |

(2) 今回の富士山の人の多さは許容できる範囲でしたか。(○はそれぞれひとつ)

| 項目 | 許容できない | あまり許容できない | どちらでもない | やや許容できる | 許容できる | 分からない・見ていない |
|--------|--------|-----------|---------|---------|-------|-------------|
| 1. 登山道 | 5 | 4 | 3 | 2 | 1 | 0 |
| 2. 山頂 | 5 | 4 | 3 | 2 | 1 | 0 |
| 3. トイレ | 5 | 4 | 3 | 2 | 1 | 0 |
| 4. 山小屋 | 5 | 4 | 3 | 2 | 1 | 0 |

(3) 登山道とトイレで特に混んでいて不快に感じた箇所があれば教えてください。

| 項目 | いつごろ、どのあたりが混んでいて不快に感じましたか？ |
|-----|----------------------------|
| 登山道 | |
| トイレ | |

(4) 富士山の望ましい登山者数は、今回と比べてどの程度がよいと考えますか。(○はひとつ)

| | |
|---------------|----------------|
| 1. 今回くらいがよい | 2. 今回より少ない方がよい |
| 3. 今回より多い方がよい | 4. わからない |

問5 (1) 今回の富士登山で、あなた自身が危険だと感じたことについてお聞かせください。(あてはまるものすべてに○)

| | | |
|--------------|-----------------|--------------|
| 1. 登山道の渋滞、混雑 | 2. 登山道の浸食・破損 | 3. 落石 |
| 4. 無理な追い越し | 5. 登山者と下山者のすれ違い | 6. 他の登山者との接触 |
| 7. その他 () | | |

(2) 具体的に危険を感じたことがあれば、教えてください。

| いつごろ？ | どこで？ | どのような危険を感じましたか？ |
|-------|------|-----------------|
| | | |
| | | |

◎ 御来光について

問6 (1) あなたは今回の登山で「御来光」を見ましたか。 (○はひとつ)

| | |
|--------|-----------------|
| 1. はい | → (2) を回答の上、問7へ |
| 2. いいえ | → 問7へ |

(2) 御来光を見た場所と満足度をお聞かせください。 (見た場所に✓/満足度いずれかひとつに○)

| 御来光を見た場所 | とても満足 | やや満足 | ふつう | やや不満 | とても不満 | 分からない |
|---|-------|------|-----|------|-------|-------|
| <input type="checkbox"/> 山頂 / <input type="checkbox"/> 山頂よりも下 | 5 | 4 | 3 | 2 | 1 | 0 |

◎ 富士登山の満足度について

問7 (1) 今回の富士登山における各項目の満足度をお聞かせください。 (○はそれぞれ1つ)

| 項目 | とても満足 | やや満足 | ふつう | やや不満 | とても不満 | 分からない |
|---------------------------|-------|------|-----|------|-------|-------|
| 1. 富士登山全体 (総合満足度) | 5 | 4 | 3 | 2 | 1 | 0 |
| 2. 登山道や山頂の人数の少なさ | 5 | 4 | 3 | 2 | 1 | 0 |
| 3. 登山中のトイレの待ち時間の短さ | 5 | 4 | 3 | 2 | 1 | 0 |
| 4. 山小屋の宿泊スペース (寝床) の広さ | 5 | 4 | 3 | 2 | 1 | 0 |
| 5. 登山道沿いの景観 (落石防止用の壁・柵など) | 5 | 4 | 3 | 2 | 1 | 0 |
| 6. その他 () | 5 | 4 | 3 | 2 | 1 | 0 |

(2) 具体的に不満を感じたことがあれば、教えてください

| いつごろ? | どこで? | どのような不満を感じましたか? |
|-------|------|-----------------|
| | | |
| | | |

◎ 富士登山を終えた感想

問8 (1) あなたは、「富士山」にまた登りたいと思いますか。 (○はひとつ)

| | |
|-------------|-------------------|
| 1. また登りたい | → (3) へ |
| 2. もう登りたくない | → (2) を回答の上、(3) へ |

(2) 登りたくないと答えた方にお聞きます。その理由をお聞かせください。 (あてはまるものすべてに○)

| | |
|----------------|--------------|
| 1. 混雑していたから | 2. 登山が辛かったから |
| 3. 富士登山に満足したから | 4. その他 () |

(3) 次回は、問2で挙げた、世界遺産に登録されている山麓の神社や湖・滝などに訪問してみたいですか。 (○はひとつ)

| | |
|-------|--------|
| 1. はい | 2. いいえ |
|-------|--------|

問9 (1) あなたは、富士登山を人に勧めようと思いますか。 (○はひとつ)

| | |
|-----------------|--------------------|
| 1. 人に勧めようと思う | → 問 10 へ |
| 2. 人に勧めようとは思わない | → (2) を回答の上、問 10 へ |

(2) 勧めたくないと思えた方にお聞きします。その理由をお聞かせください。 (あてはまるものすべてに○)

| | |
|------------------|--------------|
| 1. 混雑していたから | 2. 登山が辛かったから |
| 3. 眺めていた方がきれいだから | 4. その他 () |

問 10 今回、富士登山をした動機をお聞かせください。 (あてはまるものすべてに○)

| | | |
|----------------|-------------------|-----------------|
| 1. 日本一高い山に登りたい | 2. 世界遺産「富士山」を訪れたい | 3. 美しい自然・景観を見たい |
| 4. 御来光を見たい | 5. 友人・知人などに誘われて | 6. その他 () |

問 11 今回の富士登山の概要をお聞かせください。

| | | | | | | |
|-----------------|---|--------------------------------|------------|----------|------------|--------|
| 登山開始地点 | 1. 富士宮口五合目 | 2. 御殿場口五合目 | 3. 須走口五合目 | | | |
| | 4. 吉田口五合目 | 5. 吉田口五合目以下 | 6. その他 () | | | |
| 登山開始 | 日 | 1. おととい | 2. 昨日 | 3. 今日 | 4. その他 () | |
| | 時刻 | 五合目出発時刻：(午前・午後) _____時_____分ごろ | | | | |
| 山小屋への宿泊 | 1. あり (_____泊) ※宿泊した山小屋に○をつけてください。 | | | | | |
| | 頂上 | a. 頂上富士館 | 八合目 | d. 池田館 | 六合目 | g. 雲海荘 |
| | 九合目 | b. 胸突山荘 | 元祖七合目 | e. 山口山荘 | h. 宝永山荘 | |
| | 九合目 | c. 万年雪山荘 | 七合目 | f. 御来光山荘 | 五合目 | |
| | 2. なし | | | | | |
| 山頂への到達 | 1. あり ((午前・午後) _____時_____分ごろ) | | | | | |
| | 2. なし (引き返した場所：_____合目付近) →理由は? (_____) | | | | | |
| ガイドの利用 | 1. あり 2. なし | | | | | |
| 富士登山回数 | 1. 初めて 2. 2～3回 3. 4～9回 4. 10～19回 5. 20回以上 | | | | | |
| グループの人数 | 1. 1人 2. 2人 3. 3～5人 4. 6～9人 5. 10人以上 | | | | | |
| グループの構成 | 1. 1人 2. 夫婦 3. 家族 4. カップル 5. 友人 6. 同僚 7. その他 () | | | | | |
| 交通手段 (複数選択可) | 1. 乗換駐車場からのシャトルバス 2. 乗換駐車場からのシャトルタクシー 3. ツアーバス (発着場所：_____) 4. 自家用車 5. 公共交通機関 (電車・路線バス) 6. その他 () | | | | | |

問 12 あなた自身についてお聞かせください。

| | | | | | |
|------|------------------------------------|----|--------|------|-------------|
| 性別 | 1. 男性 2. 女性 | 年齢 | () 歳代 | お住まい | () 都・道・府・県 |
| 職業 | 1. 学生 2. 会社員・公務員 3. 自営業 4. その他 () | | | | |
| 登山経験 | 1. 初心者 2. 2～3年 3. 4～9年 4. 10年以上 | | | | |

～ご協力ありがとうございました～

以下調査員記載項目

| | | | | |
|-----|---------|----|------|----|
| 調査日 | 調査票回収時刻 | 天候 | 調査員名 | 備考 |
| 月 日 | 時 分 | | | |

② 須走口（4枚目のみ／3枚目までは富士宮口と同様）

問9（1）あなたは、富士登山を人に勧めようと思いませんか。（○はひとつ）

| | |
|-----------------|----------------|
| 1. 人に勧めようと思う | → 問10へ |
| 2. 人に勧めようとは思わない | →（2）を回答の上、問10へ |

（2）勧めたくないと答えた方にお聞きします。その理由をお聞かせください。（あてはまるものすべてに○）

| | |
|------------------|--------------|
| 1. 混雑していたから | 2. 登山が辛かったから |
| 3. 眺めていた方がきれいだから | 4. その他（ ） |

問10 今回、富士登山をした動機をお聞かせください。（あてはまるものすべてに○）

| | | |
|----------------|-------------------|-----------------|
| 1. 日本一高い山に登りたい | 2. 世界遺産「富士山」を訪れたい | 3. 美しい自然・景観を見たい |
| 4. 御来光を見たい | 5. 友人・知人などに誘われて | 6. その他（ ） |

問11 今回の富士登山の概要をお聞かせください。

| | | | | | | | | | | | | | | | | | | | | | | | | | | | | | | | |
|-----------------|--|-----------------------------------|-----------|------------------|-------------|-----------|----|----------|-------|-----|----------|------|-----------|--|------|----------|------|---------------|--|-----|-----------|-----|-------------|--|-----|------------------|------|----------|-----------------|--|--------------|
| 登山開始地点 | 1. 富士宮口五合目 | 2. 御殿場口五合目 | 3. 須走口五合目 | 4. 吉田口五合目 | 5. 吉田口五合目以下 | 6. その他（ ） | | | | | | | | | | | | | | | | | | | | | | | | | |
| 登山開始 | 日 | 1. おととい | 2. 昨日 | 3. 今日 | 4. その他（ ） | | | | | | | | | | | | | | | | | | | | | | | | | | |
| | 時刻 | 五合目出発時刻：（午前・午後） _____ 時 _____ 分ごろ | | | | | | | | | | | | | | | | | | | | | | | | | | | | | |
| 山小屋への宿泊 | 1. あり（ _____ 泊） ※宿泊した山小屋に○をつけてください。 <table border="0"> <tr> <td>頂上</td> <td>: a. 山口屋</td> <td>b. 扇屋</td> <td>七合目</td> <td>: g. 大陽館</td> </tr> <tr> <td>八合五勺</td> <td>: c. 御来光館</td> <td></td> <td>本六合目</td> <td>: h. 瀬戸館</td> </tr> <tr> <td>本八合目</td> <td>: d. 胸突江戸屋(上)</td> <td></td> <td>六合目</td> <td>: i. 長田山荘</td> </tr> <tr> <td>八合目</td> <td>: e. 江戸屋(下)</td> <td></td> <td>五合目</td> <td>: j. 東富士山荘 k. 菊屋</td> </tr> <tr> <td>本七合目</td> <td>: f. 見晴館</td> <td>l. その他（ _____ ）</td> <td></td> <td>m. 名前を覚えていない</td> </tr> </table> | | | | | | 頂上 | : a. 山口屋 | b. 扇屋 | 七合目 | : g. 大陽館 | 八合五勺 | : c. 御来光館 | | 本六合目 | : h. 瀬戸館 | 本八合目 | : d. 胸突江戸屋(上) | | 六合目 | : i. 長田山荘 | 八合目 | : e. 江戸屋(下) | | 五合目 | : j. 東富士山荘 k. 菊屋 | 本七合目 | : f. 見晴館 | l. その他（ _____ ） | | m. 名前を覚えていない |
| 頂上 | : a. 山口屋 | b. 扇屋 | 七合目 | : g. 大陽館 | | | | | | | | | | | | | | | | | | | | | | | | | | | |
| 八合五勺 | : c. 御来光館 | | 本六合目 | : h. 瀬戸館 | | | | | | | | | | | | | | | | | | | | | | | | | | | |
| 本八合目 | : d. 胸突江戸屋(上) | | 六合目 | : i. 長田山荘 | | | | | | | | | | | | | | | | | | | | | | | | | | | |
| 八合目 | : e. 江戸屋(下) | | 五合目 | : j. 東富士山荘 k. 菊屋 | | | | | | | | | | | | | | | | | | | | | | | | | | | |
| 本七合目 | : f. 見晴館 | l. その他（ _____ ） | | m. 名前を覚えていない | | | | | | | | | | | | | | | | | | | | | | | | | | | |
| 山頂への到達 | 1. あり（（午前・午後） _____ 時 _____ 分ごろ） 2. なし（引き返した場所： _____ 合目付近）→理由は？（ _____ ） | | | | | | | | | | | | | | | | | | | | | | | | | | | | | | |
| ガイドの利用 | 1. あり 2. なし | | | | | | | | | | | | | | | | | | | | | | | | | | | | | | |
| 富士登山回数 | 1. 初めて 2. 2～3回 3. 4～9回 4. 10～19回 5. 20回以上 | | | | | | | | | | | | | | | | | | | | | | | | | | | | | | |
| グループの人数 | 1. 1人 2. 2人 3. 3～5人 4. 6～9人 5. 10人以上 | | | | | | | | | | | | | | | | | | | | | | | | | | | | | | |
| グループの構成 | 1. 1人 2. 夫婦 3. 家族 4. カップル 5. 友人 6. 同僚 7. その他（ _____ ） | | | | | | | | | | | | | | | | | | | | | | | | | | | | | | |
| 交通手段 （複数選択可） | 1. 乗換駐車場からのシャトルバス 2. 乗換駐車場からのシャトルタクシー 3. ツアーバス（発着場所： _____ ） 4. 自家用車 5. 公共交通機関（電車・路線バス） 6. その他（ _____ ） | | | | | | | | | | | | | | | | | | | | | | | | | | | | | | |

問12 あなた自身についてお聞かせください。

| | | | | | |
|------|---|----|-------------|------|------------------|
| 性別 | 1. 男性 2. 女性 | 年齢 | （ _____ ）歳代 | お住まい | （ _____ ）都・道・府・県 |
| 職業 | 1. 学生 2. 会社員・公務員 3. 自営業 4. その他（ _____ ） | | | | |
| 登山経験 | 1. 初心者 2. 2～3年 3. 4～9年 4. 10年以上 | | | | |

～ご協力ありがとうございました～

以下調査員記載項目

| | | | | |
|-----|---------|----|------|----|
| 調査日 | 調査票回収時刻 | 天候 | 調査員名 | 備考 |
| 月 日 | 時 分 | | | |

③ 御殿場口（4枚目のみ／3枚目までは富士宮口と同様）

問9（1）あなたは、富士登山を人に勧めようと思いますか。（〇はひとつ）

| | |
|-----------------|-----------------|
| 1. 人に勧めようと思う | → 問 10へ |
| 2. 人に勧めようとは思わない | →（2）を回答の上、問 10へ |

（2）勧めたくないと答えた方にお聞きします。その理由をお聞かせください。（あてはまるものすべてに〇）

| | |
|------------------|--------------|
| 1. 混雑していたから | 2. 登山が辛かったから |
| 3. 眺めていた方がきれいだから | 4. その他（ ） |

問 10 今回、富士登山をした動機をお聞かせください。（あてはまるものすべてに〇）

| | | |
|----------------|-------------------|-----------------|
| 1. 日本一高い山に登りたい | 2. 世界遺産「富士山」を訪れたい | 3. 美しい自然・景観を見たい |
| 4. 御来光を見たい | 5. 友人・知人などに誘われて | 6. その他（ ） |

問 11 今回の富士登山の概要をお聞かせください。

| | | | | | |
|-----------------|---|-----------------------------------|--------------|---------|-----------|
| 登山開始地点 | 1. 富士宮口五合目 | 2. 御殿場口五合目 | 3. 須走口五合目 | | |
| | 4. 吉田口五合目 | 5. 吉田口五合目以下 | 6. その他（ ） | | |
| 登山開始 | 日 | 1. おととい | 2. 昨日 | 3. 今日 | 4. その他（ ） |
| | 時刻 | 五合目出発時刻：（午前・午後） _____ 時 _____ 分ごろ | | | |
| 山小屋への宿泊 | 1. あり（ _____ 泊） ※宿泊した山小屋に〇をつけてください。 | | | | |
| | 七合九勺 | a. 赤岩八合目 | 新五合目 | e. 大石茶屋 | |
| | 七合五勺 | b. 砂走館 c. わらじ館 | f. その他（ ） | | |
| | 七合目 | d. 日の出館 | g. 名前を覚えていない | | |
| | 2. なし | | | | |
| 山頂への到達 | 1. あり（（午前・午後） _____ 時 _____ 分ごろ） | | | | |
| | 2. なし（引き返した場所： _____ 合目付近）→理由は？（ _____ ） | | | | |
| ガイドの利用 | 1. あり 2. なし | | | | |
| 富士登山回数 | 1. 初めて 2. 2～3回 3. 4～9回 4. 10～19回 5. 20回以上 | | | | |
| グループの人数 | 1. 1人 2. 2人 3. 3～5人 4. 6～9人 5. 10人以上 | | | | |
| グループの構成 | 1. 1人 2. 夫婦 3. 家族 4. カップル 5. 友人 6. 同僚 7. その他（ ） | | | | |
| 交通手段 （複数選択可） | 1. 乗換駐車場からのシャトルバス 2. 乗換駐車場からのシャトルタクシー 3. ツアーバス（発着場所： _____ ） 4. 自家用車 5. 公共交通機関（電車・路線バス） 6. その他（ ） | | | | |

問 12 あなた自身についてお聞かせください。

| | | | | | |
|------|-----------------------------------|----|-------|------|------------|
| 性別 | 1. 男性 2. 女性 | 年齢 | （ ）歳代 | お住まい | （ ）都・道・府・県 |
| 職業 | 1. 学生 2. 会社員・公務員 3. 自営業 4. その他（ ） | | | | |
| 登山経験 | 1. 初心者 2. 2～3年 3. 4～9年 4. 10年以上 | | | | |

～ご協力ありがとうございました～

以下調査員記載項目

| | | | | |
|-----|---------|----|------|----|
| 調査日 | 調査票回収時刻 | 天候 | 調査員名 | 備考 |
| 月 日 | 時 分 | | | |

④ 吉田口

No.

吉田口

＜H27 世界遺産「富士山」登山者アンケート＞

※5分程度でご記入いただける「無記名方式」のアンケートです。ご協力をお願いします。

この調査は、「富士山」の収容力を調査研究するために実施しています。

山梨県知事政策局富士山保全推進課

＜記入上のお願い＞

- 18歳以上の方がご回答ください。
- お答えは項目の中から、あてはまる番号に○をつけてください。
- その他の質問項目にあてはまる場合は、なるべく具体的な内容をご記入ください。

◎ 世界文化遺産としての富士山について

問1 富士山は、『信仰の対象』・『芸術の源泉』としての文化的価値が認められ、世界文化遺産に登録されました。富士山の『信仰の対象』としての側面についてお聞かせください。

(1) 今回の登山を通じて「富士山」に神聖さを感じましたか。 (○はひとつ)

1. はい → (2) を回答の上、(3) へ
 2. いいえ → (3) へ

(2) 今回の登山中、「富士山」の何に神聖さを感じましたか。 (あてはまるものすべてに○)

1. 御来光 2. お鉢めぐり(山頂部一周) 3. 山頂の神社・鳥居 4. 金剛杖・焼き印
 5. 富士山に登る行為そのもの 6. 山小屋 7. 富士山の姿 8. その他()

(3) 今回の登山中、「富士山」の神聖さを妨げていると感じたもの・ことがあれば、教えてください。

問2 世界遺産には富士山の山だけでなく、山麓の神社や湖・滝なども登録されています。下の表で、世界遺産だと知っていたものをお聞かせください。

(あてはまるものすべてに○)

| 富士山域 | | 静岡県 | | 山梨県 | |
|------|------------|-----|----------------|-----|----------|
| 1 | 山頂の信仰遺跡群 | 10 | 富士山本宮浅間大社 | 18 | 河口浅間神社 |
| 2 | 富士宮口登山道 | 11 | 山宮浅間神社 | 19 | 富士御室浅間神社 |
| 3 | 御殿場口登山道 | 12 | 村山浅間神社 | 20 | 御師住宅 |
| 4 | 須走口登山道 | 13 | 須山浅間神社 | 21 | 山中湖 |
| 5 | 吉田口登山道 | 14 | 富士浅間神社(須走浅間神社) | 22 | 河口湖 |
| 6 | 北口本宮富士浅間神社 | 15 | 人穴富士講遺跡 | 23 | 忍野八海 |
| 7 | 西湖 | 16 | 白糸ノ滝 | 24 | 船津胎内樹型 |
| 8 | 精進湖 | 17 | 三保松原 | 25 | 吉田胎内樹型 |
| 9 | 本栖湖 | | | | |

問3 富士山に登る前に、山麓の神社や湖・滝などをお参りして身を清めてから富士登山をすることが、富士登山の文化的伝統であることを知っていましたか。 (○はひとつ)

1. 以前から知っていた 2. 今回の登山・訪問で知った 3. 知らなかった

◎ 登山中の混みぐあい・危険について

問4 (1) 今回の富士登山における混みぐあいを教えてください。(○はそれぞれひとつ)

| 項目 | とても混んでいた | やや混んでいた | どちらでもない | やや空いていた | とても空いていた | 覚えていない・見ていない |
|--------|----------|---------|---------|---------|----------|--------------|
| 1. 登山道 | 5 | 4 | 3 | 2 | 1 | 0 |
| 2. 山頂 | 5 | 4 | 3 | 2 | 1 | 0 |
| 3. トイレ | 5 | 4 | 3 | 2 | 1 | 0 |
| 4. 山小屋 | 5 | 4 | 3 | 2 | 1 | 0 |

(2) 今回の富士山の人の多さは許容できる範囲でしたか。(○はそれぞれひとつ)

| 項目 | 許容できない | あまり許容できない | どちらでもない | やや許容できる | 許容できる | 分からない・見ていない |
|--------|--------|-----------|---------|---------|-------|-------------|
| 1. 登山道 | 5 | 4 | 3 | 2 | 1 | 0 |
| 2. 山頂 | 5 | 4 | 3 | 2 | 1 | 0 |
| 3. トイレ | 5 | 4 | 3 | 2 | 1 | 0 |
| 4. 山小屋 | 5 | 4 | 3 | 2 | 1 | 0 |

(3) 登山道とトイレで特に混んでいて不快に感じた箇所があれば教えてください。

| 項目 | いつごろ、どのあたりが混んでいて不快に感じましたか？ |
|-----|----------------------------|
| 登山道 | |
| トイレ | |

(4) 富士山の望ましい登山者数は、今回と比べてどの程度がよいと考えますか。(○はひとつ)

| | |
|---------------|----------------|
| 1. 今回くらいがよい | 2. 今回より少ない方がよい |
| 3. 今回より多い方がよい | 4. わからない |

問5 (1) 今回の富士登山で、あなた自身が危険だと感じたことについてお聞かせください。(あてはまるものすべてに○)

| | | |
|--------------|-----------------|--------------|
| 1. 登山道の渋滞、混雑 | 2. 登山道の浸食・破損 | 3. 落石 |
| 4. 無理な追い越し | 5. 登山者と下山者のすれ違い | 6. 他の登山者との接触 |
| 7. その他 () | | |

(2) 具体的に危険を感じたことがあれば、教えてください。

| いつごろ？ | どこで？ | どのような危険を感じましたか？ |
|-------|------|-----------------|
| | | |
| | | |

◎ 御来光について

問6 (1) あなたは今回の登山で「御来光」を見ましたか。 (○はひとつ)

| | |
|--------|-----------------|
| 1. はい | → (2) を回答の上、問7へ |
| 2. いいえ | → 問7へ |

(2) 御来光を見た場所と満足度をお聞かせください。 (見た場所に✓/満足度いずれかひとつに○)

| 御来光を見た場所 | とても満足 | やや満足 | ふつう | やや不満 | とても不満 | 分からない |
|---|-------|------|-----|------|-------|-------|
| <input type="checkbox"/> 山頂 / <input type="checkbox"/> 山頂よりも下 | 5 | 4 | 3 | 2 | 1 | 0 |

◎ 富士登山の満足度について

問7 (1) 今回の富士登山における各項目の満足度をお聞かせください。 (○はそれぞれ1つ)

| 項目 | とても満足 | やや満足 | ふつう | やや不満 | とても不満 | 分からない |
|---------------------------|-------|------|-----|------|-------|-------|
| 1. 富士登山全体 (総合満足度) | 5 | 4 | 3 | 2 | 1 | 0 |
| 2. 登山道や山頂の人数の少なさ | 5 | 4 | 3 | 2 | 1 | 0 |
| 3. 登山中のトイレの待ち時間の短さ | 5 | 4 | 3 | 2 | 1 | 0 |
| 4. 山小屋の宿泊スペース (寝床) の広さ | 5 | 4 | 3 | 2 | 1 | 0 |
| 5. 登山道沿いの景観 (落石防止用の壁・柵など) | 5 | 4 | 3 | 2 | 1 | 0 |
| 6. その他 () | 5 | 4 | 3 | 2 | 1 | 0 |

(2) 具体的に不満を感じたことがあれば、教えてください

| いつごろ? | どこで? | どのような不満を感じましたか? |
|-------|------|-----------------|
| | | |
| | | |

◎ 富士登山を終えた感想

問8 (1) あなたは、「富士山」にまた登りたいと思いますか。 (○はひとつ)

| | |
|-------------|-------------------|
| 1. また登りたい | → (3) へ |
| 2. もう登りたくない | → (2) を回答の上、(3) へ |

(2) 登りたくないと答えた方にお聞きます。その理由をお聞かせください。 (あてはまるものすべてに○)

| | |
|----------------|--------------|
| 1. 混雑していたから | 2. 登山が辛かったから |
| 3. 富士登山に満足したから | 4. その他 () |

(3) 次回は、問2で挙げた、世界遺産に登録されている山麓の神社や湖・滝などに訪問してみたいですか。 (○はひとつ)

| | |
|-------|--------|
| 1. はい | 2. いいえ |
|-------|--------|

問9 (1) あなたは、富士登山を人に勧めようと思いますか。 (〇はひとつ)

- | | |
|-----------------|--------------------|
| 1. 人に勧めようと思う | → 問 10 へ |
| 2. 人に勧めようとは思わない | → (2) を回答の上、問 10 へ |

(2) 勧めたくないと答えた方にお聞きます。その理由をお聞かせください。 (あてはまるものすべてに〇)

- | | |
|------------------|--------------|
| 1. 混雑していたから | 2. 登山が辛かったから |
| 3. 眺めていた方がきれいだから | 4. その他 () |

◎ 富士山保全協力金について

問 10 (1) 富士山保全協力金に協力いただきましたか。 (〇はひとつだけ)

- | | |
|---------------|--------------|
| 1. 協力した () 円 | → 問 11 へ |
| 2. 協力しなかった | → 問 10 (2) へ |

(2) 協力しなかった理由は何ですか。 (〇はいくつでも)

- | |
|------------------------------------|
| 1. 任意だから |
| 2. 1口1千円は高いから |
| 3. 目的や使い道がよくわからなかったから |
| 4. トイレチップを支払っているから |
| 5. マイカー規制のための駐車場代やシャトルバス代を支払っているから |
| 6. 有料道路(スバルライン)の料金を支払っているから |
| 7. 現地徴収をやっていなかったから |
| 8. その他 () |

問 11 富士山保全協力金を強制徴収することについて、賛成ですか。 (〇はひとつだけ)

- | | |
|-------|-------|
| 1. 賛成 | 2. 反対 |
|-------|-------|

問 12 富士山保全協力金として協力いただける金額を教えてください。

_____ 円ぐらいまでなら協力可能

問 13 富士山保全協力金の使い道として望むことは何ですか。 (〇はいくつでも)

- | | |
|----------------------|-----------------------|
| 1. ごみ処理などの美化清掃活動の強化 | 2. 環境配慮型トイレの整備 |
| 3. 登山者が利用する施設や情報の充実 | 4. 安全確保のための誘導員の配置 |
| 5. 自然解説や環境教育の実施 | 6. 下山道のバトロール・維持補修 |
| 7. 登山道の混雑緩和のための施策の実施 | 8. 富士山文化の紹介や普及啓発活動の実施 |
| 9. 案内板や解説板の整備 | 10. 富士山の総合的な調査・研究や管理 |
| 11. その他 () | |

◎ 今回の登山概要について

問 14 今回、富士登山をした動機をお聞かせください。 (あてはまるものすべてに○)

| | | |
|----------------|-------------------|-----------------|
| 1. 日本一高い山に登りたい | 2. 世界遺産「富士山」を訪れたい | 3. 美しい自然・景観を見たい |
| 4. 御来光を見たい | 5. 友人・知人などに誘われて | 6. その他 () |

問 15 今回の富士登山の概要をお聞かせください。

| | |
|-----------------|---|
| 登山開始地点 | 1. 富士宮口五合目 2. 御殿場口五合目 3. 須走口五合目 4. 吉田口五合目 5. 吉田口五合目以下 6. その他 () |
| 登山開始 | 日 1. おととい 2. 昨日 3. 今日 4. その他 () |
| | 時刻 五合目出発時刻：(午前・午後) _____ 時 _____ 分ごろ |
| 山小屋への宿泊 | 1. あり (_____ 泊) ※宿泊した山小屋に○をつけてください。 五合目： a. 佐藤小屋 六合目： b. 里見平屋観荘 七合目： c. 花小屋 d. 日の出館 e. 七合目トモ工館 f. 鎌岩館 g. 富士一館 h. 鳥居荘 i. 東洋館 八合目： j. 太子館 k. 蓬莱館 l. 白雲荘 m. 元祖室 n. 本八合目富士山ホテル o. 本八合目トモ工館 八合五勾： p. 御来光館 q. その他 () r. 名前を覚えていない 2. なし |
| 山頂への到達 | 1. あり ((午前・午後) _____ 時 _____ 分ごろ) 2. なし (引き返した場所： _____ 合目付近) →理由は? (_____) |
| ガイドの利用 | 1. あり 2. なし |
| 富士登山回数 | 1. 初めて 2. 2～3回 3. 4～9回 4. 10～19回 5. 20回以上 |
| グループの人数 | 1. 1人 2. 2人 3. 3～5人 4. 6～9人 5. 10人以上 |
| グループの構成 | 1. 1人 2. 夫婦 3. 家族 4. カップル 5. 友人 6. 同僚 7. その他 () |
| 交通手段 (複数選択可) | 1. 乗換駐車場からのシャトルバス 2. 乗換駐車場からのシャトルタクシー 3. ツアーバス(発着場所： _____) 4. 自家用車 5. 公共交通機関(電車・路線バス) 6. その他 () |

問 16 あなた自身についてお聞かせください。

| | | | | | |
|------|------------------------------------|----|--------|------|-------------|
| 性別 | 1. 男性 2. 女性 | 年齢 | () 歳代 | お住まい | () 都・道・府・県 |
| 職業 | 1. 学生 2. 会社員・公務員 3. 自営業 4. その他 () | | | | |
| 登山経験 | 1. 初心者 2. 2～3年 3. 4～9年 4. 10年以上 | | | | |

～ご協力ありがとうございました～

以下調査員記載項目

| | | | | |
|-----|---------|----|------|----|
| 調査日 | 調査票回収時刻 | 天候 | 調査員名 | 備考 |
| 月 日 | 時 分 | | | |

(3) 登山者定点調査関連資料・データ

ボトルネックにおける登山道密度(定点撮影値・静止画)

| 調査地点 | 調査日 | 日の出時差 | 10m人数 | 停留有無 | 気温 | 天候 | 見通し | 曜日 | 調査地点 | 調査日 | 日の出時差 | 10m人数 | 停留有無 | 気温 | 天候 | 見通し | 曜日 |
|------|-----|-------|--------|------|----|----|-----|-----|------|-----|-------|-------|------|----|----|-----|-----|
| 山梨 | 1 | 607 | 1.429 | 0 | 21 | 晴 | 良好 | 月曜日 | 静岡 | 1 | 705 | 1.875 | 0 | 15 | 曇 | 可 | 月曜日 |
| 山梨 | 1 | 621 | 1.429 | 0 | 19 | 曇 | 良好 | 月曜日 | 静岡 | 1 | 718 | 1.250 | 0 | 12 | 曇 | 可 | 月曜日 |
| 山梨 | 1 | 634 | 1.429 | 0 | 16 | 曇 | 良好 | 月曜日 | 静岡 | 1 | 732 | 0.000 | 0 | 11 | 曇 | 可 | 月曜日 |
| 山梨 | 1 | 648 | 0.714 | 0 | 14 | 曇 | 良好 | 月曜日 | 静岡 | 1 | 745 | 0.000 | 0 | 11 | 晴 | 可 | 月曜日 |
| 山梨 | 1 | 661 | 1.429 | 0 | 12 | 曇 | 良好 | 月曜日 | 静岡 | 1 | 759 | 2.500 | 0 | 11 | 曇 | 可 | 月曜日 |
| 山梨 | 1 | 675 | 1.429 | 0 | 12 | 曇 | 良好 | 月曜日 | 静岡 | 1 | 772 | 0.000 | 0 | 11 | 晴 | 可 | 月曜日 |
| 山梨 | 1 | 688 | 0.000 | 0 | 12 | 晴 | 良好 | 月曜日 | 静岡 | 1 | 785 | 1.250 | 0 | 10 | 曇 | 可 | 月曜日 |
| 山梨 | 1 | 702 | 0.714 | 0 | 11 | 晴 | 良好 | 月曜日 | 静岡 | 1 | 799 | 0.000 | 0 | 9 | 晴 | 良好 | 月曜日 |
| 山梨 | 1 | 715 | 0.714 | 0 | 11 | 晴 | 良好 | 月曜日 | 静岡 | 1 | 812 | 0.000 | 0 | 8 | 晴 | 良好 | 月曜日 |
| 山梨 | 1 | 729 | 0.714 | 0 | 11 | 晴 | 良好 | 月曜日 | 静岡 | 1 | 826 | 0.000 | 0 | 7 | 晴 | 良好 | 月曜日 |
| 山梨 | 1 | 742 | 0.000 | 0 | 10 | 晴 | 良好 | 月曜日 | 静岡 | 1 | 839 | 0.000 | 0 | 6 | 夜間 | 可 | 月曜日 |
| 山梨 | 1 | 756 | 0.000 | 0 | 9 | 晴 | 良好 | 月曜日 | 静岡 | 1 | 853 | 0.000 | 0 | 6 | 夜間 | 可 | 月曜日 |
| 山梨 | 1 | 769 | 1.429 | 0 | 9 | 晴 | 良好 | 月曜日 | 静岡 | 1 | 866 | 0.000 | 0 | 5 | 夜間 | 可 | 月曜日 |
| 山梨 | 1 | 783 | 0.000 | 0 | 8 | 晴 | 良好 | 月曜日 | 静岡 | 1 | 880 | 0.000 | 0 | 5 | 夜間 | 可 | 月曜日 |
| 山梨 | 1 | 796 | 0.714 | 0 | 8 | 晴 | 良好 | 月曜日 | 静岡 | 1 | 893 | 0.000 | 0 | 5 | 夜間 | 可 | 月曜日 |
| 山梨 | 1 | 809 | 2.143 | 0 | 7 | 晴 | 良好 | 月曜日 | 静岡 | 1 | 907 | 0.000 | 0 | 5 | 夜間 | 可 | 月曜日 |
| 山梨 | 1 | 823 | 0.000 | 0 | 6 | 晴 | 良好 | 月曜日 | 静岡 | 1 | 920 | 0.000 | 0 | 4 | 夜間 | 可 | 月曜日 |
| 山梨 | 1 | 836 | 0.000 | 0 | 6 | 晴 | 良好 | 月曜日 | 静岡 | 1 | 934 | 0.000 | 0 | 4 | 夜間 | 可 | 月曜日 |
| 山梨 | 1 | 850 | 0.000 | 0 | 5 | 晴 | 可 | 月曜日 | 静岡 | 1 | 947 | 0.000 | 0 | 4 | 夜間 | 可 | 月曜日 |
| 山梨 | 1 | 863 | 0.000 | 0 | 5 | 夜間 | 可 | 月曜日 | 静岡 | 1 | 961 | 0.000 | 0 | 4 | 夜間 | 可 | 月曜日 |
| 山梨 | 1 | 877 | 0.000 | 0 | 5 | 夜間 | 可 | 月曜日 | 静岡 | 1 | 974 | 0.000 | 0 | 4 | 夜間 | 可 | 月曜日 |
| 山梨 | 1 | 890 | 0.000 | 0 | 4 | 夜間 | 可 | 月曜日 | 静岡 | 1 | 988 | 0.000 | 0 | 4 | 夜間 | 可 | 月曜日 |
| 山梨 | 1 | 904 | 0.000 | 0 | 4 | 夜間 | 可 | 月曜日 | 静岡 | 1 | 1001 | 0.000 | 0 | 4 | 夜間 | 可 | 月曜日 |
| 山梨 | 1 | 917 | 0.000 | 0 | 4 | 夜間 | 不良 | 月曜日 | 静岡 | 1 | 1015 | 0.000 | 0 | 5 | 夜間 | 可 | 月曜日 |
| 山梨 | 1 | 930 | 0.000 | 0 | 4 | 夜間 | 可 | 月曜日 | 静岡 | 1 | 1028 | 0.000 | 0 | 5 | 夜間 | 可 | 月曜日 |
| 山梨 | 1 | 944 | 0.000 | 0 | 4 | 夜間 | 可 | 月曜日 | 静岡 | 1 | 1042 | 0.000 | 0 | 4 | 夜間 | 可 | 月曜日 |
| 山梨 | 1 | 957 | 0.000 | 0 | 4 | 夜間 | 可 | 月曜日 | 静岡 | 1 | 1055 | 0.000 | 0 | 4 | 夜間 | 可 | 月曜日 |
| 山梨 | 1 | 971 | 0.000 | 0 | 4 | 夜間 | 可 | 月曜日 | 静岡 | 1 | 1069 | 0.000 | 0 | 4 | 夜間 | 可 | 月曜日 |
| 山梨 | 1 | 984 | 0.000 | 0 | 3 | 夜間 | 可 | 月曜日 | 静岡 | 1 | 1082 | 0.000 | 0 | 4 | 夜間 | 可 | 月曜日 |
| 山梨 | 1 | 998 | 0.000 | 0 | 3 | 夜間 | 可 | 月曜日 | 静岡 | 1 | 1096 | 0.000 | 0 | 4 | 夜間 | 可 | 月曜日 |
| 山梨 | 1 | 1011 | 0.000 | 0 | 3 | 夜間 | 可 | 月曜日 | 静岡 | 1 | 1109 | 0.000 | 0 | 4 | 夜間 | 可 | 月曜日 |
| 山梨 | 1 | 1025 | 0.000 | 0 | 4 | 夜間 | 可 | 月曜日 | 静岡 | 1 | 1123 | 0.000 | 0 | 4 | 夜間 | 可 | 月曜日 |
| 山梨 | 1 | 1038 | 0.000 | 0 | 4 | 夜間 | 可 | 月曜日 | 静岡 | 1 | 1136 | 0.000 | 0 | 4 | 夜間 | 可 | 月曜日 |
| 山梨 | 1 | 1051 | 0.000 | 0 | 4 | 夜間 | 可 | 月曜日 | 静岡 | 1 | 1150 | 0.000 | 0 | 4 | 夜間 | 可 | 月曜日 |
| 山梨 | 1 | 1065 | 0.000 | 0 | 4 | 夜間 | 可 | 月曜日 | 静岡 | 2 | -277 | 0.000 | 0 | 4 | 夜間 | 可 | 火曜日 |
| 山梨 | 1 | 1078 | 0.000 | 0 | 4 | 夜間 | 可 | 月曜日 | 静岡 | 2 | -263 | 0.000 | 0 | 4 | 夜間 | 可 | 火曜日 |
| 山梨 | 1 | 1092 | 0.000 | 0 | 3 | 夜間 | 可 | 月曜日 | 静岡 | 2 | -250 | 0.000 | 0 | 4 | 夜間 | 可 | 火曜日 |
| 山梨 | 1 | 1105 | 0.000 | 0 | 3 | 夜間 | 可 | 月曜日 | 静岡 | 2 | -236 | 3.750 | 0 | 4 | 夜間 | 可 | 火曜日 |
| 山梨 | 1 | 1119 | 0.000 | 0 | 3 | 夜間 | 可 | 月曜日 | 静岡 | 2 | -223 | 0.000 | 0 | 4 | 夜間 | 可 | 火曜日 |
| 山梨 | 1 | 1132 | 0.000 | 0 | 3 | 夜間 | 可 | 月曜日 | 静岡 | 2 | -209 | 0.000 | 0 | 4 | 夜間 | 可 | 火曜日 |
| 山梨 | 1 | 1146 | 0.000 | 0 | 3 | 夜間 | 可 | 月曜日 | 静岡 | 2 | -196 | 1.250 | 0 | 4 | 夜間 | 可 | 火曜日 |
| 山梨 | 2 | -281 | 0.000 | 0 | 3 | 夜間 | 可 | 火曜日 | 静岡 | 2 | -182 | 0.625 | 0 | 4 | 夜間 | 可 | 火曜日 |
| 山梨 | 2 | -286 | 0.000 | 0 | 3 | 夜間 | 可 | 火曜日 | 静岡 | 2 | -169 | 0.000 | 0 | 4 | 夜間 | 可 | 火曜日 |
| 山梨 | 2 | -254 | 0.714 | 0 | 3 | 夜間 | 可 | 火曜日 | 静岡 | 2 | -156 | 1.250 | 0 | 4 | 夜間 | 可 | 火曜日 |
| 山梨 | 2 | -241 | 0.000 | 0 | 3 | 夜間 | 可 | 火曜日 | 静岡 | 2 | -142 | 0.625 | 0 | 4 | 夜間 | 可 | 火曜日 |
| 山梨 | 2 | -227 | 0.000 | 0 | 3 | 夜間 | 可 | 火曜日 | 静岡 | 2 | -129 | 1.250 | 0 | 4 | 夜間 | 可 | 火曜日 |
| 山梨 | 2 | -214 | 0.714 | 0 | 3 | 夜間 | 可 | 火曜日 | 静岡 | 2 | -115 | 3.750 | 0 | 4 | 夜間 | 可 | 火曜日 |
| 山梨 | 2 | -200 | 0.714 | 0 | 3 | 夜間 | 可 | 火曜日 | 静岡 | 2 | -102 | 1.875 | 0 | 4 | 夜間 | 可 | 火曜日 |
| 山梨 | 2 | -187 | 0.000 | 0 | 3 | 夜間 | 可 | 火曜日 | 静岡 | 2 | -88 | 1.250 | 0 | 4 | 夜間 | 可 | 火曜日 |
| 山梨 | 2 | -173 | 0.000 | 0 | 3 | 夜間 | 可 | 火曜日 | 静岡 | 2 | -75 | 0.625 | 0 | 3 | 夜間 | 可 | 火曜日 |
| 山梨 | 2 | -160 | 0.000 | 0 | 3 | 霧 | 不良 | 火曜日 | 静岡 | 2 | -61 | 1.875 | 0 | 3 | 夜間 | 可 | 火曜日 |
| 山梨 | 2 | -147 | 0.714 | 0 | 3 | 霧 | 不良 | 火曜日 | 静岡 | 2 | -48 | 3.125 | 0 | 3 | 夜間 | 可 | 火曜日 |
| 山梨 | 2 | -133 | 0.000 | 0 | 3 | 夜間 | 可 | 火曜日 | 静岡 | 2 | -34 | 3.125 | 0 | 3 | 夜間 | 可 | 火曜日 |
| 山梨 | 2 | -120 | 0.429 | 0 | 3 | 夜間 | 可 | 火曜日 | 静岡 | 2 | -21 | 4.375 | 0 | 3 | 夜間 | 可 | 火曜日 |
| 山梨 | 2 | -106 | 6.429 | 0 | 3 | 夜間 | 可 | 火曜日 | 静岡 | 2 | -7 | 6.875 | 0 | 3 | 夜間 | 良好 | 火曜日 |
| 山梨 | 2 | -93 | 4.286 | 0 | 3 | 夜間 | 可 | 火曜日 | 静岡 | 2 | 5 | 0.000 | 0 | 2 | 晴 | 良好 | 火曜日 |
| 山梨 | 2 | -79 | 4.286 | 0 | 3 | 夜間 | 可 | 火曜日 | 静岡 | 2 | 19 | 2.500 | 0 | 3 | 曇 | 良好 | 火曜日 |
| 山梨 | 2 | -66 | 5.714 | 0 | 3 | 夜間 | 可 | 火曜日 | 静岡 | 2 | 32 | 3.125 | 0 | 3 | 曇 | 良好 | 火曜日 |
| 山梨 | 2 | -53 | 8.571 | 0 | 3 | 夜間 | 可 | 火曜日 | 静岡 | 2 | 46 | 1.250 | 0 | 3 | 曇 | 良好 | 火曜日 |
| 山梨 | 2 | -39 | 5.714 | 0 | 3 | 夜間 | 可 | 火曜日 | 静岡 | 2 | 59 | 1.250 | 0 | 4 | 曇 | 良好 | 火曜日 |
| 山梨 | 2 | -26 | 6.429 | 0 | 3 | 夜間 | 可 | 火曜日 | 静岡 | 2 | 73 | 4.375 | 0 | 4 | 曇 | 良好 | 火曜日 |
| 山梨 | 2 | -12 | 10.714 | 1 | 3 | 夜間 | 可 | 火曜日 | 静岡 | 2 | 86 | 0.000 | 0 | 5 | 晴 | 良好 | 火曜日 |
| 山梨 | 2 | 0 | 5.000 | 0 | 3 | 晴 | 良好 | 火曜日 | 静岡 | 2 | 100 | 0.625 | 0 | 6 | 晴 | 良好 | 火曜日 |
| 山梨 | 2 | 14 | 1.429 | 0 | 3 | 晴 | 良好 | 火曜日 | 静岡 | 2 | 113 | 1.250 | 0 | 7 | 晴 | 良好 | 火曜日 |
| 山梨 | 2 | 27 | 2.857 | 0 | 4 | 晴 | 良好 | 火曜日 | 静岡 | 2 | 127 | 1.875 | 0 | 8 | 晴 | 良好 | 火曜日 |
| 山梨 | 2 | 40 | 1.429 | 0 | 6 | 晴 | 良好 | 火曜日 | 静岡 | 2 | 140 | 3.125 | 0 | 9 | 晴 | 良好 | 火曜日 |
| 山梨 | 2 | 54 | 2.857 | 0 | 8 | 晴 | 良好 | 火曜日 | 静岡 | 2 | 154 | 5.000 | 0 | 10 | 晴 | 良好 | 火曜日 |
| 山梨 | 2 | 67 | 4.286 | 0 | 9 | 晴 | 良好 | 火曜日 | 静岡 | 2 | 167 | 5.000 | 0 | 10 | 晴 | 良好 | 火曜日 |
| 山梨 | 2 | 81 | 0.714 | 0 | 9 | 晴 | 良好 | 火曜日 | 静岡 | 2 | 181 | 0.000 | 0 | 11 | 晴 | 良好 | 火曜日 |
| 山梨 | 2 | 94 | 2.143 | 0 | 12 | 晴 | 良好 | 火曜日 | 静岡 | 2 | 194 | 0.000 | 0 | 12 | 晴 | 良好 | 火曜日 |
| 山梨 | 2 | 108 | 0.000 | 0 | 13 | 晴 | 良好 | 火曜日 | 静岡 | 2 | 208 | 0.625 | 0 | 13 | 晴 | 良好 | 火曜日 |
| 山梨 | 2 | 121 | 1.429 | 0 | 14 | 晴 | 良好 | 火曜日 | 静岡 | 2 | 221 | 0.000 | 0 | 14 | 晴 | 良好 | 火曜日 |
| 山梨 | 2 | 135 | 5.000 | 0 | 14 | 晴 | 良好 | 火曜日 | 静岡 | 2 | 235 | 1.250 | 0 | 15 | 晴 | 良好 | 火曜日 |
| 山梨 | 2 | 148 | 0.000 | 0 | 15 | 晴 | 良好 | 火曜日 | 静岡 | 2 | 248 | 0.625 | 0 | 15 | 晴 | 良好 | 火曜日 |
| 山梨 | 2 | 161 | 0.000 | 0 | 15 | 晴 | 良好 | 火曜日 | 静岡 | 2 | 262 | 0.000 | 0 | 16 | 晴 | 良好 | 火曜日 |
| 山梨 | 2 | 175 | 3.571 | 0 | 15 | 晴 | 良好 | 火曜日 | 静岡 | 2 | 275 | 5.000 | 0 | 17 | 晴 | 良好 | 火曜日 |
| 山梨 | 2 | 188 | 1.429 | 0 | 17 | 晴 | 良好 | 火曜日 | 静岡 | 2 | 289 | 0.000 | 0 | 17 | 晴 | 良好 | 火曜日 |
| 山梨 | 2 | 202 | 0.000 | 0 | 18 | 晴 | 良好 | 火曜日 | 静岡 | 2 | 302 | 0.000 | 0 | 18 | 晴 | 良好 | 火曜日 |
| 山梨 | 2 | 215 | 0.000 | 0 | 18 | 晴 | 良好 | 火曜日 | 静岡 | 2 | 316 | 1.250 | 0 | 19 | 晴 | 良好 | 火曜日 |
| 山梨 | 2 | 229 | 1.429 | 0 | 19 | 晴 | 良好 | 火曜日 | 静岡 | 2 | 329 | 1.250 | 0 | 20 | 曇 | 良好 | 火曜日 |
| 山梨 | 2 | 242 | 2.143 | 0 | 19 | 晴 | 良好 | 火曜日 | 静岡 | 2 | 343 | 2.500 | 0 | 18 | 晴 | 良好 | 火曜日 |
| 山梨 | 2 | 255 | 0.714 | 0 | 19 | 晴 | 良好 | 火曜日 | 静岡 | 2 | 356 | 0.625 | 0 | 20 | 晴 | 良好 | 火曜日 |
| 山梨 | 2 | 269 | 1.429 | 0 | 19 | 晴 | 良好 | 火曜日 | 静岡 | 2 | 370 | 0.000 | 0 | 20 | 晴 | 良好 | 火曜日 |
| 山梨 | 2 | 282 | 1.429 | 0 | 19 | 晴 | 良好 | 火曜日 | 静岡 | 2 | 383 | 0.000 | 0 | 21 | 曇 | 可 | 火曜日 |
| 山梨 | 2 | 297 | 1.429 | 0 | 19 | 晴 | 良好 | 火曜日 | 静岡 | 2 | 397 | 1.250 | 0 | 20 | 晴 | 良好 | 火曜日 |
| 山梨 | 2 | 310 | 0.714 | 0 | 19 | 晴 | 良好 | 火曜日 | 静岡 | 2 | 411 | 0.000 | 0 | 18 | 曇 | 可 | 火曜日 |
| 山梨 | 2 | 324 | 2.143 | 0 | 20 | 晴 | 良好 | 火曜日 | 静岡 | 2 | 424 | 1.875 | 0 | 18 | 晴 | 良好 | 火曜日 |
| 山梨 | 2 | 337 | 0.714 | 0 | 20 | 晴 | 良好 | 火曜日 | 静岡 | 2 | 438 | 4.375 | 0 | 19 | 晴 | 良好 | 火曜日 |
| 山梨 | 2 | 351 | 1.429 | 0 | 20 | 晴 | 良好 | 火曜日 | 静岡 | 2 | 451 | 0.625 | 0 | 18 | 晴 | 良好 | 火曜日 |
| 山梨 | 2 | 364 | 1.429 | 0 | 20 | 晴 | 良好 | 火曜日 | 静岡 | 2 | 465 | 0.625 | 0 | 20 | 晴 | 良好 | 火曜日 |
| 山梨 | 2 | 378 | 0.000 | 0 | 20 | 晴 | 良好 | 火曜日 | 静岡 | 2 | 478 | 3.750 | 0 | 19 | 晴 | 良好 | 火曜日 |
| 山梨 | 2 | 392 | 1.429 | 0 | 20 | 晴 | 良好 | 火曜日 | 静岡 | 2 | 492 | 0.625 | 0 | 18 | 晴 | 良好 | 火曜日 |
| 山梨 | 2 | 405 | 0.714 | 0 | 20 | 晴 | 可 | 火曜日 | 静岡 | 2 | 505 | 1.250 | 0 | 17 | 晴 | 良好 | 火曜日 |
| 山梨 | 2 | 419 | 1.429 | | | | | | | | | | | | | | |

| | | | | | | | | | | | | | | | | | |
|----|---|------|-------|---|----|------|----|-----|----|---|------|-------|---|----|------|----|-----|
| 山梨 | 2 | 810 | 0.000 | 0 | 7 | 晴 | 良好 | 火曜日 | 静岡 | 2 | 911 | 0.000 | 0 | 5 | 夜間・霧 | 不良 | 火曜日 |
| 山梨 | 2 | 823 | 0.000 | 0 | 7 | 晴 | 良好 | 火曜日 | 静岡 | 2 | 924 | 0.000 | 0 | 5 | 夜間 | 可 | 火曜日 |
| 山梨 | 2 | 837 | 0.000 | 0 | 6 | 夕方 | 良好 | 火曜日 | 静岡 | 2 | 938 | 0.000 | 0 | 5 | 夜間 | 可 | 火曜日 |
| 山梨 | 2 | 850 | 0.000 | 0 | 6 | 夕方 | 可 | 火曜日 | 静岡 | 2 | 951 | 0.000 | 0 | 5 | 夜間・霧 | 不良 | 火曜日 |
| 山梨 | 2 | 863 | 0.000 | 0 | 6 | 夜間・霧 | 不良 | 火曜日 | 静岡 | 2 | 965 | 0.000 | 0 | 4 | 夜間 | 可 | 火曜日 |
| 山梨 | 2 | 877 | 0.000 | 0 | 5 | 夜間 | 良好 | 火曜日 | 静岡 | 2 | 978 | 0.000 | 0 | 4 | 夜間 | 可 | 火曜日 |
| 山梨 | 2 | 890 | 0.000 | 0 | 5 | 夜間 | 良好 | 火曜日 | 静岡 | 2 | 992 | 0.000 | 0 | 4 | 夜間 | 可 | 火曜日 |
| 山梨 | 2 | 904 | 0.000 | 0 | 5 | 夜間 | 良好 | 火曜日 | 静岡 | 2 | 1005 | 0.000 | 0 | 4 | 夜間 | 可 | 火曜日 |
| 山梨 | 2 | 917 | 0.000 | 0 | 5 | 夜間 | 良好 | 火曜日 | 静岡 | 2 | 1019 | 0.000 | 0 | 4 | 夜間 | 可 | 火曜日 |
| 山梨 | 2 | 931 | 0.000 | 0 | 5 | 夜間 | 良好 | 火曜日 | 静岡 | 2 | 1032 | 0.000 | 0 | 4 | 夜間 | 可 | 火曜日 |
| 山梨 | 2 | 944 | 0.000 | 0 | 5 | 夜間 | 良好 | 火曜日 | 静岡 | 2 | 1046 | 0.000 | 0 | 5 | 夜間 | 可 | 火曜日 |
| 山梨 | 2 | 957 | 0.000 | 0 | 5 | 夜間 | 良好 | 火曜日 | 静岡 | 2 | 1059 | 0.625 | 0 | 5 | 夜間 | 可 | 火曜日 |
| 山梨 | 2 | 971 | 0.000 | 0 | 5 | 夜間 | 良好 | 火曜日 | 静岡 | 2 | 1072 | 0.000 | 0 | 5 | 夜間 | 可 | 火曜日 |
| 山梨 | 2 | 984 | 0.000 | 0 | 5 | 夜間 | 良好 | 火曜日 | 静岡 | 2 | 1086 | 0.000 | 0 | 5 | 夜間 | 可 | 火曜日 |
| 山梨 | 2 | 998 | 0.000 | 0 | 5 | 夜間 | 良好 | 火曜日 | 静岡 | 2 | 1099 | 0.000 | 0 | 5 | 夜間 | 可 | 火曜日 |
| 山梨 | 2 | 1011 | 0.000 | 0 | 5 | 夜間 | 良好 | 火曜日 | 静岡 | 2 | 1113 | 0.000 | 0 | 5 | 夜間 | 可 | 火曜日 |
| 山梨 | 2 | 1025 | 0.000 | 0 | 5 | 夜間 | 良好 | 火曜日 | 静岡 | 2 | 1126 | 0.000 | 0 | 5 | 夜間 | 可 | 火曜日 |
| 山梨 | 2 | 1038 | 0.000 | 0 | 5 | 夜間 | 良好 | 火曜日 | 静岡 | 2 | 1140 | 0.000 | 0 | 5 | 夜間 | 可 | 火曜日 |
| 山梨 | 2 | 1052 | 0.000 | 0 | 5 | 夜間 | 良好 | 火曜日 | 静岡 | 3 | -286 | 0.000 | 0 | 5 | 夜間 | 可 | 水曜日 |
| 山梨 | 2 | 1065 | 0.000 | 0 | 5 | 夜間 | 良好 | 火曜日 | 静岡 | 3 | -272 | 0.000 | 0 | 5 | 夜間 | 可 | 水曜日 |
| 山梨 | 2 | 1078 | 0.000 | 0 | 5 | 夜間 | 良好 | 火曜日 | 静岡 | 3 | -259 | 0.625 | 0 | 5 | 夜間 | 可 | 水曜日 |
| 山梨 | 2 | 1092 | 0.000 | 0 | 5 | 夜間 | 良好 | 火曜日 | 静岡 | 3 | -245 | 0.000 | 0 | 5 | 夜間 | 可 | 水曜日 |
| 山梨 | 2 | 1105 | 0.000 | 0 | 5 | 夜間 | 良好 | 火曜日 | 静岡 | 3 | -232 | 0.000 | 0 | 5 | 夜間 | 良好 | 水曜日 |
| 山梨 | 2 | 1119 | 0.000 | 0 | 5 | 夜間 | 良好 | 火曜日 | 静岡 | 3 | -218 | 0.000 | 0 | 4 | 夜間 | 良好 | 水曜日 |
| 山梨 | 2 | 1132 | 0.000 | 0 | 5 | 夜間 | 良好 | 火曜日 | 静岡 | 3 | -205 | 1.875 | 0 | 4 | 夜間 | 良好 | 水曜日 |
| 山梨 | 2 | 1146 | 0.000 | 0 | 5 | 夜間 | 良好 | 火曜日 | 静岡 | 3 | -191 | 0.000 | 0 | 4 | 夜間 | 良好 | 水曜日 |
| 山梨 | 3 | -280 | 0.000 | 0 | 5 | 夜間 | 良好 | 水曜日 | 静岡 | 3 | -178 | 0.000 | 0 | 4 | 夜間 | 良好 | 水曜日 |
| 山梨 | 3 | -267 | 0.000 | 0 | 4 | 夜間 | 良好 | 水曜日 | 静岡 | 3 | -164 | 0.625 | 0 | 4 | 夜間 | 良好 | 水曜日 |
| 山梨 | 3 | -253 | 0.000 | 0 | 4 | 夜間 | 良好 | 水曜日 | 静岡 | 3 | -151 | 1.875 | 0 | 4 | 夜間 | 良好 | 水曜日 |
| 山梨 | 3 | -239 | 0.714 | 0 | 4 | 夜間 | 良好 | 水曜日 | 静岡 | 3 | -137 | 1.250 | 0 | 4 | 夜間 | 良好 | 水曜日 |
| 山梨 | 3 | -226 | 0.000 | 0 | 4 | 夜間 | 良好 | 水曜日 | 静岡 | 3 | -124 | 0.000 | 0 | 4 | 夜間 | 良好 | 水曜日 |
| 山梨 | 3 | -213 | 0.000 | 0 | 4 | 夜間 | 良好 | 水曜日 | 静岡 | 3 | -110 | 0.000 | 0 | 4 | 夜間 | 良好 | 水曜日 |
| 山梨 | 3 | -199 | 0.000 | 0 | 4 | 夜間 | 良好 | 水曜日 | 静岡 | 3 | -97 | 4.375 | 0 | 4 | 夜間 | 良好 | 水曜日 |
| 山梨 | 3 | -186 | 0.000 | 0 | 4 | 夜間 | 良好 | 水曜日 | 静岡 | 3 | -83 | 2.500 | 0 | 4 | 夜間 | 良好 | 水曜日 |
| 山梨 | 3 | -172 | 0.000 | 0 | 4 | 夜間 | 良好 | 水曜日 | 静岡 | 3 | -70 | 1.250 | 0 | 3 | 夜間 | 良好 | 水曜日 |
| 山梨 | 3 | -159 | 1.429 | 0 | 4 | 夜間 | 良好 | 水曜日 | 静岡 | 3 | -56 | 0.625 | 0 | 3 | 夜間 | 良好 | 水曜日 |
| 山梨 | 3 | -145 | 0.000 | 0 | 4 | 夜間 | 良好 | 水曜日 | 静岡 | 3 | -43 | 1.875 | 0 | 3 | 夜間 | 良好 | 水曜日 |
| 山梨 | 3 | -132 | 0.000 | 0 | 4 | 夜間 | 良好 | 水曜日 | 静岡 | 3 | -29 | 4.375 | 0 | 3 | 夜間 | 良好 | 水曜日 |
| 山梨 | 3 | -118 | 2.857 | 0 | 4 | 夜間 | 良好 | 水曜日 | 静岡 | 3 | -16 | 1.250 | 0 | 3 | 夜間 | 可 | 水曜日 |
| 山梨 | 3 | -105 | 6.429 | 0 | 4 | 夜間 | 良好 | 水曜日 | 静岡 | 3 | -2 | 5.000 | 0 | 3 | 夜間 | 良好 | 水曜日 |
| 山梨 | 3 | -92 | 5.000 | 0 | 4 | 夜間 | 良好 | 水曜日 | 静岡 | 3 | 10 | 1.875 | 0 | 3 | 曇 | 良好 | 水曜日 |
| 山梨 | 3 | -78 | 0.000 | 0 | 4 | 夜間 | 良好 | 水曜日 | 静岡 | 3 | 23 | 1.875 | 0 | 3 | 曇 | 良好 | 水曜日 |
| 山梨 | 3 | -65 | 0.000 | 0 | 3 | 夜間 | 良好 | 水曜日 | 静岡 | 3 | 37 | 1.875 | 0 | 3 | 曇 | 良好 | 水曜日 |
| 山梨 | 3 | -51 | 9.286 | 1 | 3 | 夜間 | 良好 | 水曜日 | 静岡 | 3 | 50 | 3.750 | 0 | 4 | 曇 | 良好 | 水曜日 |
| 山梨 | 3 | -38 | 4.286 | 0 | 3 | 夜間 | 良好 | 水曜日 | 静岡 | 3 | 64 | 1.875 | 0 | 4 | 曇 | 良好 | 水曜日 |
| 山梨 | 3 | -24 | 5.714 | 0 | 3 | 夜間 | 良好 | 水曜日 | 静岡 | 3 | 77 | 3.125 | 0 | 4 | 曇 | 良好 | 水曜日 |
| 山梨 | 3 | -11 | 6.429 | 0 | 3 | 晴 | 良好 | 水曜日 | 静岡 | 3 | 91 | 2.500 | 0 | 4 | 曇 | 良好 | 水曜日 |
| 山梨 | 3 | 2 | 7.143 | 0 | 3 | 晴 | 良好 | 水曜日 | 静岡 | 3 | 104 | 1.250 | 0 | 4 | 曇 | 良好 | 水曜日 |
| 山梨 | 3 | 15 | 0.714 | 0 | 3 | 晴 | 良好 | 水曜日 | 静岡 | 3 | 118 | 3.125 | 0 | 5 | 晴 | 良好 | 水曜日 |
| 山梨 | 3 | 29 | 1.429 | 0 | 4 | 晴 | 良好 | 水曜日 | 静岡 | 3 | 131 | 2.500 | 0 | 5 | 晴 | 良好 | 水曜日 |
| 山梨 | 3 | 42 | 1.429 | 0 | 5 | 晴 | 良好 | 水曜日 | 静岡 | 3 | 145 | 2.500 | 0 | 6 | 晴 | 良好 | 水曜日 |
| 山梨 | 3 | 55 | 1.429 | 0 | 5 | 晴 | 良好 | 水曜日 | 静岡 | 3 | 158 | 0.000 | 0 | 6 | 晴 | 良好 | 水曜日 |
| 山梨 | 3 | 69 | 0.714 | 0 | 5 | 晴 | 良好 | 水曜日 | 静岡 | 3 | 172 | 0.000 | 0 | 7 | 晴 | 良好 | 水曜日 |
| 山梨 | 3 | 82 | 1.429 | 0 | 5 | 晴 | 良好 | 水曜日 | 静岡 | 3 | 185 | 0.000 | 0 | 8 | 曇 | 良好 | 水曜日 |
| 山梨 | 3 | 96 | 1.429 | 0 | 5 | 晴 | 良好 | 水曜日 | 静岡 | 3 | 199 | 1.250 | 0 | 9 | 晴 | 良好 | 水曜日 |
| 山梨 | 3 | 109 | 0.714 | 0 | 5 | 晴 | 良好 | 水曜日 | 静岡 | 3 | 212 | 0.000 | 0 | 10 | 晴 | 良好 | 水曜日 |
| 山梨 | 3 | 123 | 2.143 | 0 | 6 | 晴 | 良好 | 水曜日 | 静岡 | 3 | 226 | 0.625 | 0 | 10 | 曇 | 良好 | 水曜日 |
| 山梨 | 3 | 136 | 2.143 | 0 | 7 | 晴 | 良好 | 水曜日 | 静岡 | 3 | 239 | 0.000 | 0 | 10 | 曇 | 良好 | 水曜日 |
| 山梨 | 3 | 149 | 0.000 | 0 | 8 | 晴 | 良好 | 水曜日 | 静岡 | 3 | 253 | 2.500 | 0 | 10 | 曇 | 良好 | 水曜日 |
| 山梨 | 3 | 163 | 1.429 | 0 | 8 | 晴 | 良好 | 水曜日 | 静岡 | 3 | 266 | 1.250 | 0 | 11 | 曇 | 良好 | 水曜日 |
| 山梨 | 3 | 176 | 7.857 | 1 | 8 | 晴 | 良好 | 水曜日 | 静岡 | 3 | 280 | 0.000 | 0 | 11 | 晴 | 良好 | 水曜日 |
| 山梨 | 3 | 190 | 1.429 | 0 | 9 | 晴 | 良好 | 水曜日 | 静岡 | 3 | 293 | 0.000 | 0 | 12 | 晴 | 良好 | 水曜日 |
| 山梨 | 3 | 203 | 0.000 | 0 | 11 | 晴 | 良好 | 水曜日 | 静岡 | 3 | 307 | 0.625 | 0 | 12 | 晴 | 良好 | 水曜日 |
| 山梨 | 3 | 217 | 1.429 | 0 | 13 | 晴 | 良好 | 水曜日 | 静岡 | 3 | 320 | 0.625 | 0 | 13 | 晴 | 良好 | 水曜日 |
| 山梨 | 3 | 230 | 0.714 | 0 | 13 | 晴 | 良好 | 水曜日 | 静岡 | 3 | 334 | 0.625 | 0 | 13 | 晴 | 良好 | 水曜日 |
| 山梨 | 3 | 243 | 0.000 | 0 | 12 | 晴 | 良好 | 水曜日 | 静岡 | 3 | 347 | 0.000 | 0 | 13 | 晴 | 良好 | 水曜日 |
| 山梨 | 3 | 257 | 0.714 | 0 | 12 | 晴 | 良好 | 水曜日 | 静岡 | 3 | 361 | 1.875 | 0 | 14 | 晴 | 良好 | 水曜日 |
| 山梨 | 3 | 271 | 0.714 | 0 | 12 | 晴 | 良好 | 水曜日 | 静岡 | 3 | 374 | 0.000 | 0 | 13 | 晴 | 良好 | 水曜日 |
| 山梨 | 3 | 284 | 0.714 | 0 | 13 | 晴 | 良好 | 水曜日 | 静岡 | 3 | 388 | 1.250 | 0 | 13 | 晴 | 良好 | 水曜日 |
| 山梨 | 3 | 298 | 2.143 | 0 | 14 | 晴 | 良好 | 水曜日 | 静岡 | 3 | 401 | 0.000 | 0 | 13 | 晴 | 良好 | 水曜日 |
| 山梨 | 3 | 311 | 0.714 | 0 | 14 | 晴 | 良好 | 水曜日 | 静岡 | 3 | 415 | 1.250 | 0 | 14 | 晴 | 良好 | 水曜日 |
| 山梨 | 3 | 324 | 5.714 | 0 | 14 | 晴 | 良好 | 水曜日 | 静岡 | 3 | 428 | 0.000 | 0 | 14 | 晴 | 良好 | 水曜日 |
| 山梨 | 3 | 338 | 0.000 | 0 | 14 | 晴 | 良好 | 水曜日 | 静岡 | 3 | 442 | 3.125 | 0 | 14 | 晴 | 良好 | 水曜日 |
| 山梨 | 3 | 351 | 0.000 | 0 | 15 | 晴 | 良好 | 水曜日 | 静岡 | 3 | 455 | 1.875 | 0 | 14 | 晴 | 良好 | 水曜日 |
| 山梨 | 3 | 365 | 0.714 | 0 | 15 | 晴 | 良好 | 水曜日 | 静岡 | 3 | 469 | 6.250 | 0 | 14 | 晴 | 良好 | 水曜日 |
| 山梨 | 3 | 378 | 6.429 | 0 | 15 | 晴 | 良好 | 水曜日 | 静岡 | 3 | 482 | 2.500 | 0 | 15 | 晴 | 良好 | 水曜日 |
| 山梨 | 3 | 392 | 3.571 | 0 | 15 | 晴 | 良好 | 水曜日 | 静岡 | 3 | 496 | 0.000 | 0 | 15 | 晴 | 良好 | 水曜日 |
| 山梨 | 3 | 405 | 0.714 | 0 | 15 | 晴 | 良好 | 水曜日 | 静岡 | 3 | 510 | 0.000 | 0 | 16 | 晴 | 良好 | 水曜日 |
| 山梨 | 3 | 419 | 2.143 | 0 | 15 | 晴 | 良好 | 水曜日 | 静岡 | 3 | 523 | 0.000 | 0 | 15 | 曇 | 良好 | 水曜日 |
| 山梨 | 3 | 432 | 1.429 | 0 | 15 | 晴 | 良好 | 水曜日 | 静岡 | 3 | 537 | 5.625 | 0 | 15 | 曇 | 良好 | 水曜日 |
| 山梨 | 3 | 446 | 2.857 | 0 | 16 | 晴 | 良好 | 水曜日 | 静岡 | 3 | 550 | 0.000 | 0 | 14 | 曇 | 良好 | 水曜日 |
| 山梨 | 3 | 460 | 2.143 | 0 | 16 | 晴 | 良好 | 水曜日 | 静岡 | 3 | 564 | 1.875 | 0 | 12 | 曇 | 良好 | 水曜日 |
| 山梨 | 3 | 473 | 1.429 | 0 | 16 | 晴 | 良好 | 水曜日 | 静岡 | 3 | 577 | 0.000 | 0 | 11 | 曇 | 良好 | 水曜日 |
| 山梨 | 3 | 487 | 3.571 | 0 | 16 | 晴 | 良好 | 水曜日 | 静岡 | 3 | 591 | 2.500 | 0 | 9 | 曇 | 良好 | 水曜日 |
| 山梨 | 3 | 500 | 4.286 | 0 | 16 | 曇 | 良好 | 水曜日 | 静岡 | 3 | 604 | 0.625 | 0 | 9 | 曇 | 良好 | 水曜日 |
| 山梨 | 3 | 514 | 2.143 | 0 | 16 | 曇 | 良好 | 水曜日 | 静岡 | 3 | 618 | 3.125 | 0 | 9 | 曇 | 良好 | 水曜日 |
| 山梨 | 3 | 527 | 2.857 | 0 | 16 | 曇 | 良好 | 水曜日 | 静岡 | 3 | 631 | 0.000 | 0 | 8 | 曇 | 良好 | 水曜日 |
| 山梨 | 3 | 541 | 0.714 | 0 | 15 | 曇 | 良好 | 水曜日 | 静岡 | 3 | 645 | 2.500 | 0 | 8 | 曇 | 良好 | 水曜日 |
| 山梨 | 3 | 554 | 1.429 | 0 | 14 | 曇 | 良好 | 水曜日 | 静岡 | 3 | 658 | 3.750 | 0 | 8 | 晴 | 良好 | 水曜日 |
| 山梨 | 3 | 568 | 2.143 | 0 | 13 | 曇 | 良好 | 水曜日 | 静岡 | 3 | 672 | 0.000 | 0 | 9 | 晴 | 良好 | 水曜日 |
| 山梨 | 3 | 581 | 2.143 | 0 | 11 | 曇 | 良好 | 水曜日 | 静岡 | 3 | 685 | 0.000 | 0 | 9 | 曇 | 良好 | 水曜日 |
| 山梨 | 3 | 595 | 2.857 | 0 | 10 | 曇 | 良好 | 水曜日 | 静岡 | 3 | 699 | 1.250 | 0 | 8 | 曇 | 良好 | 水曜日 |
| 山梨 | 3 | 608 | 3.571 | 0 | 10 | 曇 | 良好 | 水曜日 | 静岡 | 3 | 712 | 0.000 | 0 | 7 | 曇 | 良好 | 水曜日 |
| 山梨 | 3 | 621 | 0.714 | 0 | 10 | 曇 | 良好 | 水曜日 | 静岡 | 3 | 725 | 1.250 | 0 | 7 | 曇 | 良好 | 水曜日 |
| 山梨 | 3 | 635 | 0.000 | 0 | 9 | 曇 | 良好 | 水曜日 | 静岡 | 3 | 739 | 0.000 | 0 | 6 | 曇 | 良好 | 水曜日 |
| 山梨 | 3 | 648 | 0.000 | 0 | 8 | 曇 | | | | | | | | | | | |

| | | | | | | | | | | | | | | | | | |
|----|---|------|-------|---|----|----|----|-----|----|---|-------|-------|---|------|-------|-----|-----|
| 山梨 | 5 | -149 | 0.714 | 0 | 6 | 雨 | 不良 | 金曜日 | 静岡 | 5 | -39 | 0.000 | 0 | 4 | 夜間・雨? | 不良 | 金曜日 |
| 山梨 | 5 | -135 | 0.714 | 0 | 6 | 雨 | 不良 | 金曜日 | 静岡 | 5 | -25 | 0.625 | 0 | 4 | 夜間・雨? | 不良 | 金曜日 |
| 山梨 | 5 | -122 | 0.714 | 0 | 6 | 雨 | 不良 | 金曜日 | 静岡 | 5 | -12 | 0.625 | 0 | 4 | 夜間 | 可 | 金曜日 |
| 山梨 | 5 | -109 | 2.143 | 0 | 6 | 雨 | 不良 | 金曜日 | 静岡 | 5 | 5.000 | 0 | 3 | 夜間・霧 | 可 | 金曜日 | |
| 山梨 | 5 | -95 | 2.143 | 0 | 6 | 雨 | 不良 | 金曜日 | 静岡 | 5 | 14 | 1.250 | 0 | 3 | 晴 | 良好 | 金曜日 |
| 山梨 | 5 | -81 | 0.714 | 0 | 5 | 雨? | 不良 | 金曜日 | 静岡 | 5 | 28 | 1.875 | 0 | 3 | 霧 | 不良 | 金曜日 |
| 山梨 | 5 | -68 | 1.429 | 0 | 5 | 雨? | 不良 | 金曜日 | 静岡 | 5 | 41 | 4.375 | 0 | 3 | 晴 | 良好 | 金曜日 |
| 山梨 | 5 | -54 | 2.857 | 0 | 4 | 雨? | 不良 | 金曜日 | 静岡 | 5 | 55 | 3.750 | 0 | 3 | 霧 | 不良 | 金曜日 |
| 山梨 | 5 | -41 | 0.714 | 0 | 4 | 雨? | 不良 | 金曜日 | 静岡 | 5 | 68 | 1.875 | 0 | 4 | 霧 | 不良 | 金曜日 |
| 山梨 | 5 | -28 | 2.857 | 0 | 4 | 晴 | 不良 | 金曜日 | 静岡 | 5 | 81 | 4.375 | 0 | 4 | 霧 | 不良 | 金曜日 |
| 山梨 | 5 | -14 | 2.857 | 0 | 3 | 晴 | 不良 | 金曜日 | 静岡 | 5 | 95 | 0.625 | 0 | 4 | 霧 | 不良 | 金曜日 |
| 山梨 | 5 | -1 | 5.000 | 0 | 3 | 晴 | 不良 | 金曜日 | 静岡 | 5 | 108 | 6.875 | 1 | 4 | 晴 | 良好 | 金曜日 |
| 山梨 | 5 | 12 | 0.000 | 0 | 2 | 晴 | 不良 | 金曜日 | 静岡 | 5 | 122 | 0.625 | 0 | 4 | 霧 | 可 | 金曜日 |
| 山梨 | 5 | 25 | 1.429 | 0 | 3 | 晴 | 不良 | 金曜日 | 静岡 | 5 | 135 | 0.625 | 0 | 5 | 霧 | 不良 | 金曜日 |
| 山梨 | 5 | 39 | 6.429 | 0 | 4 | 晴 | 不良 | 金曜日 | 静岡 | 5 | 149 | 0.625 | 0 | 5 | 霧 | 不良 | 金曜日 |
| 山梨 | 5 | 52 | 6.429 | 0 | 6 | 晴 | 良好 | 金曜日 | 静岡 | 5 | 162 | 1.250 | 0 | 4 | 晴 | 良好 | 金曜日 |
| 山梨 | 5 | 66 | 0.000 | 0 | 7 | 晴 | 良好 | 金曜日 | 静岡 | 5 | 176 | 1.250 | 0 | 4 | 晴 | 良好 | 金曜日 |
| 山梨 | 5 | 79 | 0.000 | 0 | 7 | 晴 | 良好 | 金曜日 | 静岡 | 5 | 189 | 3.125 | 0 | 4 | 晴 | 良好 | 金曜日 |
| 山梨 | 5 | 92 | 0.714 | 0 | 8 | 晴 | 良好 | 金曜日 | 静岡 | 5 | 203 | 1.250 | 0 | 4 | 晴 | 良好 | 金曜日 |
| 山梨 | 5 | 106 | 2.143 | 0 | 10 | 晴 | 良好 | 金曜日 | 静岡 | 5 | 216 | 3.125 | 0 | 5 | 晴 | 良好 | 金曜日 |
| 山梨 | 5 | 119 | 1.429 | 0 | 11 | 晴 | 良好 | 金曜日 | 静岡 | 5 | 230 | 0.000 | 0 | 5 | 晴 | 良好 | 金曜日 |
| 山梨 | 5 | 133 | 0.714 | 0 | 11 | 霧 | 可 | 金曜日 | 静岡 | 5 | 243 | 0.000 | 0 | 6 | 晴 | 良好 | 金曜日 |
| 山梨 | 5 | 146 | 1.429 | 0 | 10 | 晴 | 良好 | 金曜日 | 静岡 | 5 | 257 | 0.625 | 0 | 8 | 晴 | 良好 | 金曜日 |
| 山梨 | 5 | 160 | 0.714 | 0 | 9 | 晴 | 良好 | 金曜日 | 静岡 | 5 | 270 | 0.625 | 0 | 8 | 晴 | 良好 | 金曜日 |
| 山梨 | 5 | 173 | 0.714 | 0 | 8 | 晴 | 良好 | 金曜日 | 静岡 | 5 | 284 | 3.125 | 0 | 8 | 晴 | 良好 | 金曜日 |
| 山梨 | 5 | 187 | 1.429 | 0 | 9 | 晴 | 良好 | 金曜日 | 静岡 | 5 | 297 | 1.875 | 0 | 9 | 晴 | 良好 | 金曜日 |
| 山梨 | 5 | 200 | 0.714 | 0 | 10 | 晴 | 良好 | 金曜日 | 静岡 | 5 | 311 | 0.625 | 0 | 10 | 晴 | 良好 | 金曜日 |
| 山梨 | 5 | 214 | 0.714 | 0 | 11 | 晴 | 良好 | 金曜日 | 静岡 | 5 | 324 | 1.250 | 0 | 11 | 晴 | 良好 | 金曜日 |
| 山梨 | 5 | 227 | 0.000 | 0 | 11 | 晴 | 良好 | 金曜日 | 静岡 | 5 | 338 | 1.875 | 0 | 12 | 晴 | 良好 | 金曜日 |
| 山梨 | 5 | 240 | 0.714 | 0 | 11 | 晴 | 良好 | 金曜日 | 静岡 | 5 | 351 | 3.125 | 0 | 13 | 晴 | 良好 | 金曜日 |
| 山梨 | 5 | 254 | 2.857 | 0 | 12 | 晴 | 良好 | 金曜日 | 静岡 | 5 | 365 | 1.250 | 0 | 14 | 晴 | 良好 | 金曜日 |
| 山梨 | 5 | 267 | 3.571 | 0 | 12 | 晴 | 良好 | 金曜日 | 静岡 | 5 | 378 | 0.625 | 0 | 14 | 晴 | 良好 | 金曜日 |
| 山梨 | 5 | 281 | 0.714 | 0 | 12 | 晴 | 良好 | 金曜日 | 静岡 | 5 | 392 | 1.250 | 0 | 14 | 晴 | 良好 | 金曜日 |
| 山梨 | 5 | 294 | 1.429 | 0 | 13 | 晴 | 良好 | 金曜日 | 静岡 | 5 | 405 | 4.375 | 0 | 14 | 晴 | 良好 | 金曜日 |
| 山梨 | 5 | 308 | 1.429 | 0 | 13 | 晴 | 良好 | 金曜日 | 静岡 | 5 | 419 | 1.250 | 0 | 14 | 晴 | 良好 | 金曜日 |
| 山梨 | 5 | 321 | 2.857 | 0 | 14 | 晴 | 良好 | 金曜日 | 静岡 | 5 | 432 | 1.875 | 0 | 14 | 晴 | 良好 | 金曜日 |
| 山梨 | 5 | 334 | 0.714 | 0 | 15 | 晴 | 良好 | 金曜日 | 静岡 | 5 | 446 | 3.750 | 0 | 14 | 晴 | 良好 | 金曜日 |
| 山梨 | 5 | 348 | 1.429 | 0 | 16 | 晴 | 良好 | 金曜日 | 静岡 | 5 | 459 | 1.250 | 0 | 14 | 晴 | 良好 | 金曜日 |
| 山梨 | 5 | 362 | 0.714 | 0 | 17 | 晴 | 良好 | 金曜日 | 静岡 | 5 | 473 | 1.875 | 0 | 14 | 晴 | 良好 | 金曜日 |
| 山梨 | 5 | 375 | 2.857 | 0 | 18 | 晴 | 良好 | 金曜日 | 静岡 | 5 | 486 | 1.250 | 0 | 14 | 晴 | 良好 | 金曜日 |
| 山梨 | 5 | 389 | 6.429 | 1 | 18 | 晴 | 良好 | 金曜日 | 静岡 | 5 | 500 | 2.500 | 0 | 14 | 晴 | 良好 | 金曜日 |
| 山梨 | 5 | 402 | 2.143 | 0 | 19 | 晴 | 良好 | 金曜日 | 静岡 | 5 | 513 | 3.125 | 0 | 13 | 晴 | 良好 | 金曜日 |
| 山梨 | 5 | 416 | 9.286 | 1 | 18 | 晴 | 良好 | 金曜日 | 静岡 | 5 | 527 | 5.000 | 0 | 12 | 曇 | 良好 | 金曜日 |
| 山梨 | 5 | 429 | 0.714 | 0 | 18 | 晴 | 良好 | 金曜日 | 静岡 | 5 | 540 | 2.500 | 0 | 11 | 曇 | 可 | 金曜日 |
| 山梨 | 5 | 443 | 7.143 | 0 | 17 | 晴 | 良好 | 金曜日 | 静岡 | 5 | 554 | 1.875 | 0 | 10 | 曇 | 良好 | 金曜日 |
| 山梨 | 5 | 456 | 2.143 | 0 | 17 | 晴 | 良好 | 金曜日 | 静岡 | 5 | 567 | 3.125 | 0 | 10 | 晴 | 良好 | 金曜日 |
| 山梨 | 5 | 470 | 0.000 | 0 | 17 | 晴 | 良好 | 金曜日 | 静岡 | 5 | 581 | 0.625 | 0 | 11 | 晴 | 良好 | 金曜日 |
| 山梨 | 5 | 483 | 5.000 | 0 | 17 | 曇 | 良好 | 金曜日 | 静岡 | 5 | 594 | 3.750 | 0 | 11 | 曇 | 良好 | 金曜日 |
| 山梨 | 5 | 497 | 0.714 | 0 | 15 | 晴 | 良好 | 金曜日 | 静岡 | 5 | 608 | 1.250 | 0 | 11 | 晴 | 良好 | 金曜日 |
| 山梨 | 5 | 510 | 1.429 | 0 | 16 | 晴 | 良好 | 金曜日 | 静岡 | 5 | 621 | 1.875 | 0 | 11 | 晴 | 良好 | 金曜日 |
| 山梨 | 5 | 524 | 6.429 | 0 | 14 | 曇 | 良好 | 金曜日 | 静岡 | 5 | 635 | 2.500 | 0 | 10 | 晴 | 良好 | 金曜日 |
| 山梨 | 5 | 537 | 2.857 | 0 | 13 | 曇 | 良好 | 金曜日 | 静岡 | 5 | 648 | 1.250 | 0 | 10 | 晴 | 良好 | 金曜日 |
| 山梨 | 5 | 551 | 3.571 | 0 | 12 | 曇 | 良好 | 金曜日 | 静岡 | 5 | 662 | 1.875 | 0 | 10 | 晴 | 良好 | 金曜日 |
| 山梨 | 5 | 564 | 1.429 | 0 | 11 | 曇 | 良好 | 金曜日 | 静岡 | 5 | 675 | 1.250 | 0 | 10 | 晴 | 良好 | 金曜日 |
| 山梨 | 5 | 578 | 1.429 | 0 | 11 | 曇 | 良好 | 金曜日 | 静岡 | 5 | 689 | 2.500 | 0 | 9 | 晴 | 良好 | 金曜日 |
| 山梨 | 5 | 591 | 6.429 | 0 | 11 | 曇 | 良好 | 金曜日 | 静岡 | 5 | 702 | 0.625 | 0 | 9 | 晴 | 良好 | 金曜日 |
| 山梨 | 5 | 604 | 2.857 | 0 | 11 | 曇 | 良好 | 金曜日 | 静岡 | 5 | 716 | 1.875 | 0 | 9 | 晴 | 良好 | 金曜日 |
| 山梨 | 5 | 618 | 0.000 | 0 | 11 | 曇 | 良好 | 金曜日 | 静岡 | 5 | 729 | 1.250 | 0 | 9 | 晴 | 良好 | 金曜日 |
| 山梨 | 5 | 632 | 2.857 | 0 | 10 | 曇 | 良好 | 金曜日 | 静岡 | 5 | 743 | 0.625 | 0 | 8 | 晴 | 良好 | 金曜日 |
| 山梨 | 5 | 645 | 1.429 | 0 | 10 | 曇 | 良好 | 金曜日 | 静岡 | 5 | 756 | 1.250 | 0 | 8 | 晴 | 良好 | 金曜日 |
| 山梨 | 5 | 658 | 2.143 | 0 | 9 | 曇 | 良好 | 金曜日 | 静岡 | 5 | 770 | 1.875 | 0 | 7 | 晴 | 可 | 金曜日 |
| 山梨 | 5 | 672 | 3.571 | 0 | 9 | 曇 | 良好 | 金曜日 | 静岡 | 5 | 783 | 1.250 | 0 | 7 | 晴 | 可 | 金曜日 |
| 山梨 | 5 | 685 | 1.429 | 0 | 9 | 曇 | 良好 | 金曜日 | 静岡 | 5 | 797 | 1.875 | 0 | 6 | 晴 | 可 | 金曜日 |
| 山梨 | 5 | 699 | 0.714 | 0 | 8 | 曇 | 良好 | 金曜日 | 静岡 | 5 | 810 | 0.000 | 0 | 6 | 晴 | 可 | 金曜日 |
| 山梨 | 5 | 712 | 0.714 | 0 | 8 | 曇 | 良好 | 金曜日 | 静岡 | 5 | 824 | 0.000 | 0 | 5 | 晴 | 良好 | 金曜日 |
| 山梨 | 5 | 726 | 0.714 | 0 | 7 | 曇 | 良好 | 金曜日 | 静岡 | 5 | 837 | 0.625 | 0 | 5 | 夜間 | 良好 | 金曜日 |
| 山梨 | 5 | 739 | 0.000 | 0 | 7 | 曇 | 良好 | 金曜日 | 静岡 | 5 | 850 | 0.000 | 0 | 5 | 夜間 | 良好 | 金曜日 |
| 山梨 | 5 | 753 | 0.000 | 0 | 7 | 曇 | 良好 | 金曜日 | 静岡 | 5 | 864 | 0.000 | 0 | 5 | 夜間 | 良好 | 金曜日 |
| 山梨 | 5 | 766 | 0.000 | 0 | 6 | 曇 | 良好 | 金曜日 | 静岡 | 5 | 877 | 0.000 | 0 | 5 | 夜間 | 良好 | 金曜日 |
| 山梨 | 5 | 780 | 0.714 | 0 | 6 | 曇 | 良好 | 金曜日 | 静岡 | 5 | 891 | 0.625 | 0 | 5 | 夜間 | 良好 | 金曜日 |
| 山梨 | 5 | 793 | 1.429 | 0 | 6 | 曇 | 良好 | 金曜日 | 静岡 | 5 | 904 | 0.000 | 0 | 5 | 夜間 | 良好 | 金曜日 |
| 山梨 | 5 | 806 | 0.000 | 0 | 5 | 曇 | 良好 | 金曜日 | 静岡 | 5 | 918 | 0.000 | 0 | 4 | 夜間 | 良好 | 金曜日 |
| 山梨 | 5 | 820 | 0.000 | 0 | 5 | 曇 | 良好 | 金曜日 | 静岡 | 5 | 931 | 0.000 | 0 | 4 | 夜間 | 良好 | 金曜日 |
| 山梨 | 5 | 833 | 0.000 | 0 | 5 | 曇 | 良好 | 金曜日 | 静岡 | 5 | 945 | 0.000 | 0 | 4 | 夜間 | 良好 | 金曜日 |
| 山梨 | 5 | 847 | 0.000 | 0 | 5 | 曇 | 良好 | 金曜日 | 静岡 | 5 | 958 | 0.000 | 0 | 4 | 夜間 | 良好 | 金曜日 |
| 山梨 | 5 | 860 | 0.000 | 0 | 5 | 夜間 | 可 | 金曜日 | 静岡 | 5 | 972 | 0.000 | 0 | 4 | 夜間 | 良好 | 金曜日 |
| 山梨 | 5 | 874 | 0.000 | 0 | 5 | 夜間 | 可 | 金曜日 | 静岡 | 5 | 985 | 1.250 | 0 | 4 | 夜間 | 良好 | 金曜日 |
| 山梨 | 5 | 887 | 0.000 | 0 | 5 | 夜間 | 可 | 金曜日 | 静岡 | 5 | 999 | 0.000 | 0 | 4 | 夜間 | 可 | 金曜日 |
| 山梨 | 5 | 900 | 0.000 | 0 | 5 | 夜間 | 可 | 金曜日 | 静岡 | 5 | 1012 | 0.000 | 0 | 3 | 夜間 | 可 | 金曜日 |
| 山梨 | 5 | 914 | 0.000 | 0 | 5 | 夜間 | 可 | 金曜日 | 静岡 | 5 | 1026 | 0.000 | 0 | 3 | 夜間 | 可 | 金曜日 |
| 山梨 | 5 | 927 | 0.000 | 0 | 5 | 夜間 | 可 | 金曜日 | 静岡 | 5 | 1039 | 0.000 | 0 | 3 | 夜間 | 可 | 金曜日 |
| 山梨 | 5 | 941 | 0.000 | 0 | 4 | 夜間 | 可 | 金曜日 | 静岡 | 5 | 1053 | 0.000 | 0 | 3 | 夜間 | 良好 | 金曜日 |
| 山梨 | 5 | 954 | 0.000 | 0 | 4 | 夜間 | 可 | 金曜日 | 静岡 | 5 | 1066 | 0.000 | 0 | 3 | 夜間 | 良好 | 金曜日 |
| 山梨 | 5 | 968 | 0.000 | 0 | 4 | 夜間 | 可 | 金曜日 | 静岡 | 5 | 1080 | 0.000 | 0 | 3 | 夜間 | 良好 | 金曜日 |
| 山梨 | 5 | 981 | 0.000 | 0 | 4 | 夜間 | 可 | 金曜日 | 静岡 | 5 | 1093 | 0.000 | 0 | 3 | 夜間 | 良好 | 金曜日 |
| 山梨 | 5 | 994 | 0.000 | 0 | 4 | 夜間 | 可 | 金曜日 | 静岡 | 5 | 1107 | 0.000 | 0 | 3 | 夜間 | 良好 | 金曜日 |
| 山梨 | 5 | 1008 | 0.000 | 0 | 4 | 夜間 | 可 | 金曜日 | 静岡 | 5 | 1120 | 0.000 | 0 | 3 | 夜間 | 良好 | 金曜日 |
| 山梨 | 5 | 1021 | 0.000 | 0 | 4 | 夜間 | 可 | 金曜日 | 静岡 | 5 | 1133 | 0.000 | 0 | 2 | 夜間 | 良好 | 金曜日 |
| 山梨 | 5 | 1035 | 0.000 | 0 | 4 | 夜間 | 可 | 金曜日 | 静岡 | 5 | 1147 | 0.000 | 0 | 2 | 夜間 | 良好 | 金曜日 |
| 山梨 | 5 | 1048 | 0.000 | 0 | 4 | 夜間 | 可 | 金曜日 | 静岡 | 6 | -280 | 0.000 | 0 | 2 | 夜間 | 良好 | 土曜日 |
| 山梨 | 5 | 1062 | 0.714 | 0 | 3 | 夜間 | 可 | 金曜日 | 静岡 | 6 | -266 | 0.000 | 0 | 2 | 夜間 | 良好 | 土曜日 |
| 山梨 | 5 | 1075 | 0.000 | 0 | 3 | 夜間 | 可 | 金曜日 | 静岡 | 6 | -253 | 0.000 | 0 | 2 | 夜間 | 良好 | 土曜日 |
| 山梨 | 5 | 1088 | 0.000 | 0 | 3 | 夜間 | 可 | 金曜日 | 静岡 | 6 | -239 | 0.000 | 0 | 2 | 夜間 | 良好 | 土曜日 |
| 山梨 | 5 | 1102 | 0.000 | 0 | 3 | 夜間 | 可 | 金曜日 | 静岡 | 6 | -226 | 0.000 | 0 | 2 | 夜間 | 良好 | 土曜日 |
| 山梨 | 5 | 1115 | 0.000 | 0 | 3 | 夜間 | 可 | 金曜日 | 静岡 | 6 | -212 | 0.625 | 0 | 2 | 夜間 | 良好 | 土曜日 |
| 山梨 | 5 | 1129 | 0.000 | 0 | 3 | 夜間 | 可 | 金曜日 | 静岡 | | | | | | | | |

| | | | | | | | | | | | | | | | | | |
|----|---|------|-------|---|----|----|----|-----|----|---|------|-------|---|----|----|----|-----|
| 山梨 | 6 | 91 | 1.429 | 0 | 7 | 晴 | 良好 | 土曜日 | 静岡 | 6 | 204 | 1.250 | 0 | 5 | 晴 | 良好 | 土曜日 |
| 山梨 | 6 | 104 | 0.714 | 0 | 9 | 晴 | 良好 | 土曜日 | 静岡 | 6 | 218 | 0.625 | 0 | 6 | 晴 | 良好 | 土曜日 |
| 山梨 | 6 | 118 | 2.857 | 0 | 10 | 晴 | 良好 | 土曜日 | 静岡 | 6 | 231 | 0.625 | 0 | 6 | 晴 | 良好 | 土曜日 |
| 山梨 | 6 | 131 | 0.000 | 0 | 11 | 晴 | 良好 | 土曜日 | 静岡 | 6 | 245 | 0.000 | 0 | 6 | 晴 | 良好 | 土曜日 |
| 山梨 | 6 | 145 | 0.714 | 0 | 11 | 晴 | 良好 | 土曜日 | 静岡 | 6 | 258 | 0.625 | 0 | 7 | 晴 | 良好 | 土曜日 |
| 山梨 | 6 | 158 | 0.714 | 0 | 12 | 晴 | 良好 | 土曜日 | 静岡 | 6 | 272 | 2.500 | 0 | 8 | 晴 | 良好 | 土曜日 |
| 山梨 | 6 | 171 | 1.429 | 0 | 12 | 晴 | 良好 | 土曜日 | 静岡 | 6 | 285 | 0.625 | 0 | 8 | 晴 | 良好 | 土曜日 |
| 山梨 | 6 | 185 | 2.143 | 0 | 12 | 晴 | 良好 | 土曜日 | 静岡 | 6 | 299 | 0.625 | 0 | 9 | 晴 | 良好 | 土曜日 |
| 山梨 | 6 | 198 | 1.429 | 0 | 12 | 晴 | 良好 | 土曜日 | 静岡 | 6 | 312 | 3.750 | 0 | 9 | 晴 | 良好 | 土曜日 |
| 山梨 | 6 | 212 | 1.429 | 0 | 13 | 晴 | 良好 | 土曜日 | 静岡 | 6 | 326 | 1.875 | 0 | 9 | 晴 | 良好 | 土曜日 |
| 山梨 | 6 | 225 | 1.429 | 0 | 13 | 晴 | 良好 | 土曜日 | 静岡 | 6 | 339 | 0.625 | 0 | 10 | 晴 | 良好 | 土曜日 |
| 山梨 | 6 | 239 | 2.143 | 0 | 12 | 晴 | 良好 | 土曜日 | 静岡 | 6 | 353 | 0.000 | 0 | 10 | 晴 | 良好 | 土曜日 |
| 山梨 | 6 | 252 | 1.429 | 0 | 12 | 晴 | 良好 | 土曜日 | 静岡 | 6 | 366 | 0.000 | 0 | 10 | 晴 | 良好 | 土曜日 |
| 山梨 | 6 | 265 | 0.000 | 0 | 12 | 晴 | 良好 | 土曜日 | 静岡 | 6 | 379 | 1.875 | 0 | 11 | 晴 | 良好 | 土曜日 |
| 山梨 | 6 | 279 | 1.429 | 0 | 12 | 晴 | 良好 | 土曜日 | 静岡 | 6 | 393 | 1.250 | 0 | 11 | 晴 | 良好 | 土曜日 |
| 山梨 | 6 | 293 | 0.714 | 0 | 13 | 晴 | 良好 | 土曜日 | 静岡 | 6 | 406 | 2.500 | 0 | 11 | 晴 | 良好 | 土曜日 |
| 山梨 | 6 | 306 | 0.714 | 0 | 13 | 晴 | 良好 | 土曜日 | 静岡 | 6 | 420 | 2.500 | 0 | 11 | 晴 | 良好 | 土曜日 |
| 山梨 | 6 | 320 | 0.000 | 0 | 14 | 晴 | 良好 | 土曜日 | 静岡 | 6 | 433 | 0.000 | 0 | 12 | 晴 | 良好 | 土曜日 |
| 山梨 | 6 | 333 | 0.714 | 0 | 14 | 晴 | 良好 | 土曜日 | 静岡 | 6 | 447 | 2.500 | 0 | 12 | 晴 | 良好 | 土曜日 |
| 山梨 | 6 | 347 | 0.714 | 0 | 14 | 晴 | 良好 | 土曜日 | 静岡 | 6 | 460 | 0.625 | 0 | 13 | 晴 | 良好 | 土曜日 |
| 山梨 | 6 | 360 | 2.857 | 0 | 15 | 晴 | 良好 | 土曜日 | 静岡 | 6 | 474 | 1.875 | 0 | 13 | 晴 | 良好 | 土曜日 |
| 山梨 | 6 | 374 | 1.429 | 0 | 15 | 晴 | 良好 | 土曜日 | 静岡 | 6 | 487 | 5.625 | 0 | 13 | 晴 | 良好 | 土曜日 |
| 山梨 | 6 | 387 | 0.000 | 0 | 15 | 晴 | 良好 | 土曜日 | 静岡 | 6 | 501 | 1.875 | 0 | 14 | 晴 | 良好 | 土曜日 |
| 山梨 | 6 | 400 | 1.429 | 0 | 15 | 晴 | 良好 | 土曜日 | 静岡 | 6 | 514 | 0.625 | 0 | 14 | 晴 | 良好 | 土曜日 |
| 山梨 | 6 | 414 | 6.429 | 0 | 15 | 晴 | 良好 | 土曜日 | 静岡 | 6 | 528 | 0.625 | 0 | 14 | 晴 | 良好 | 土曜日 |
| 山梨 | 6 | 428 | 6.429 | 0 | 15 | 晴 | 良好 | 土曜日 | 静岡 | 6 | 542 | 3.750 | 0 | 14 | 晴 | 良好 | 土曜日 |
| 山梨 | 6 | 441 | 1.429 | 0 | 15 | 晴 | 良好 | 土曜日 | 静岡 | 6 | 555 | 5.000 | 0 | 14 | 晴 | 良好 | 土曜日 |
| 山梨 | 6 | 454 | 1.429 | 0 | 15 | 晴 | 良好 | 土曜日 | 静岡 | 6 | 569 | 3.750 | 0 | 14 | 晴 | 良好 | 土曜日 |
| 山梨 | 6 | 468 | 2.857 | 0 | 15 | 晴 | 良好 | 土曜日 | 静岡 | 6 | 582 | 4.375 | 0 | 13 | 晴 | 良好 | 土曜日 |
| 山梨 | 6 | 481 | 2.857 | 0 | 15 | 晴 | 良好 | 土曜日 | 静岡 | 6 | 596 | 1.250 | 0 | 12 | 晴 | 良好 | 土曜日 |
| 山梨 | 6 | 495 | 2.857 | 0 | 15 | 晴 | 良好 | 土曜日 | 静岡 | 6 | 609 | 1.250 | 0 | 12 | 晴 | 良好 | 土曜日 |
| 山梨 | 6 | 508 | 2.143 | 0 | 15 | 晴 | 良好 | 土曜日 | 静岡 | 6 | 623 | 0.000 | 0 | 12 | 晴 | 良好 | 土曜日 |
| 山梨 | 6 | 522 | 1.429 | 0 | 15 | 晴 | 良好 | 土曜日 | 静岡 | 6 | 636 | 1.250 | 0 | 12 | 晴 | 良好 | 土曜日 |
| 山梨 | 6 | 535 | 1.429 | 0 | 15 | 晴 | 良好 | 土曜日 | 静岡 | 6 | 650 | 1.250 | 0 | 11 | 晴 | 良好 | 土曜日 |
| 山梨 | 6 | 549 | 5.714 | 0 | 15 | 晴 | 良好 | 土曜日 | 静岡 | 6 | 663 | 0.000 | 0 | 11 | 晴 | 良好 | 土曜日 |
| 山梨 | 6 | 562 | 0.714 | 0 | 15 | 晴 | 良好 | 土曜日 | 静岡 | 6 | 677 | 0.625 | 0 | 10 | 晴 | 良好 | 土曜日 |
| 山梨 | 6 | 576 | 1.429 | 0 | 14 | 晴 | 良好 | 土曜日 | 静岡 | 6 | 690 | 0.000 | 0 | 10 | 晴 | 良好 | 土曜日 |
| 山梨 | 6 | 590 | 1.429 | 0 | 14 | 晴 | 良好 | 土曜日 | 静岡 | 6 | 703 | 1.250 | 0 | 9 | 晴 | 良好 | 土曜日 |
| 山梨 | 6 | 603 | 0.714 | 0 | 13 | 晴 | 良好 | 土曜日 | 静岡 | 6 | 717 | 1.875 | 0 | 9 | 晴 | 良好 | 土曜日 |
| 山梨 | 6 | 616 | 0.000 | 0 | 12 | 晴 | 良好 | 土曜日 | 静岡 | 6 | 730 | 1.250 | 0 | 8 | 晴 | 良好 | 土曜日 |
| 山梨 | 6 | 630 | 0.714 | 0 | 11 | 晴 | 良好 | 土曜日 | 静岡 | 6 | 744 | 0.000 | 0 | 8 | 晴 | 良好 | 土曜日 |
| 山梨 | 6 | 643 | 1.429 | 0 | 10 | 晴 | 良好 | 土曜日 | 静岡 | 6 | 757 | 0.000 | 0 | 7 | 晴 | 良好 | 土曜日 |
| 山梨 | 6 | 657 | 0.714 | 0 | 9 | 晴 | 良好 | 土曜日 | 静岡 | 6 | 771 | 0.000 | 0 | 6 | 曇 | 良好 | 土曜日 |
| 山梨 | 6 | 670 | 5.000 | 0 | 9 | 晴 | 良好 | 土曜日 | 静岡 | 6 | 784 | 0.625 | 0 | 6 | 曇 | 良好 | 土曜日 |
| 山梨 | 6 | 683 | 0.000 | 0 | 8 | 晴 | 良好 | 土曜日 | 静岡 | 6 | 798 | 0.000 | 0 | 5 | 曇 | 良好 | 土曜日 |
| 山梨 | 6 | 697 | 0.000 | 0 | 8 | 晴 | 良好 | 土曜日 | 静岡 | 6 | 811 | 0.000 | 0 | 5 | 曇 | 良好 | 土曜日 |
| 山梨 | 6 | 711 | 1.429 | 0 | 8 | 晴 | 良好 | 土曜日 | 静岡 | 6 | 825 | 0.000 | 0 | 4 | 曇 | 良好 | 土曜日 |
| 山梨 | 6 | 724 | 0.714 | 0 | 7 | 晴 | 良好 | 土曜日 | 静岡 | 6 | 838 | 0.000 | 0 | 4 | 夜間 | 良好 | 土曜日 |
| 山梨 | 6 | 737 | 0.000 | 0 | 7 | 晴 | 良好 | 土曜日 | 静岡 | 6 | 852 | 0.000 | 0 | 4 | 夜間 | 良好 | 土曜日 |
| 山梨 | 6 | 751 | 0.000 | 0 | 6 | 晴 | 良好 | 土曜日 | 静岡 | 6 | 865 | 0.000 | 0 | 4 | 夜間 | 良好 | 土曜日 |
| 山梨 | 6 | 764 | 0.000 | 0 | 5 | 晴 | 良好 | 土曜日 | 静岡 | 6 | 879 | 0.000 | 0 | 4 | 夜間 | 良好 | 土曜日 |
| 山梨 | 6 | 778 | 0.000 | 0 | 5 | 晴 | 良好 | 土曜日 | 静岡 | 6 | 892 | 0.000 | 0 | 3 | 夜間 | 良好 | 土曜日 |
| 山梨 | 6 | 791 | 1.429 | 0 | 5 | 晴 | 良好 | 土曜日 | 静岡 | 6 | 906 | 0.000 | 0 | 3 | 夜間 | 良好 | 土曜日 |
| 山梨 | 6 | 805 | 1.429 | 0 | 4 | 晴 | 良好 | 土曜日 | 静岡 | 6 | 919 | 0.000 | 0 | 3 | 夜間 | 良好 | 土曜日 |
| 山梨 | 6 | 818 | 0.000 | 0 | 4 | 晴 | 良好 | 土曜日 | 静岡 | 6 | 933 | 0.000 | 0 | 3 | 夜間 | 良好 | 土曜日 |
| 山梨 | 6 | 831 | 1.429 | 0 | 4 | 晴 | 良好 | 土曜日 | 静岡 | 6 | 946 | 0.000 | 0 | 3 | 夜間 | 良好 | 土曜日 |
| 山梨 | 6 | 845 | 2.143 | 0 | 4 | 晴 | 良好 | 土曜日 | 静岡 | 6 | 960 | 0.000 | 0 | 3 | 夜間 | 良好 | 土曜日 |
| 山梨 | 6 | 858 | 0.714 | 0 | 3 | 夜間 | 可 | 土曜日 | 静岡 | 6 | 973 | 0.000 | 0 | 3 | 夜間 | 良好 | 土曜日 |
| 山梨 | 6 | 872 | 1.429 | 0 | 3 | 夜間 | 可 | 土曜日 | 静岡 | 6 | 987 | 0.000 | 0 | 3 | 夜間 | 良好 | 土曜日 |
| 山梨 | 6 | 885 | 0.000 | 0 | 3 | 夜間 | 可 | 土曜日 | 静岡 | 6 | 1000 | 0.000 | 0 | 3 | 夜間 | 良好 | 土曜日 |
| 山梨 | 6 | 899 | 0.000 | 0 | 3 | 夜間 | 可 | 土曜日 | 静岡 | 6 | 1013 | 0.000 | 0 | 2 | 夜間 | 良好 | 土曜日 |
| 山梨 | 6 | 912 | 0.000 | 0 | 3 | 夜間 | 可 | 土曜日 | 静岡 | 6 | 1027 | 0.000 | 0 | 3 | 夜間 | 良好 | 土曜日 |
| 山梨 | 6 | 925 | 0.000 | 0 | 3 | 夜間 | 可 | 土曜日 | 静岡 | 6 | 1040 | 0.000 | 0 | 2 | 夜間 | 可 | 土曜日 |
| 山梨 | 6 | 939 | 0.000 | 0 | 3 | 夜間 | 可 | 土曜日 | 静岡 | 6 | 1054 | 0.000 | 0 | 2 | 夜間 | 可 | 土曜日 |
| 山梨 | 6 | 952 | 0.000 | 0 | 3 | 夜間 | 可 | 土曜日 | 静岡 | 6 | 1067 | 0.000 | 0 | 2 | 夜間 | 可 | 土曜日 |
| 山梨 | 6 | 966 | 0.000 | 0 | 3 | 夜間 | 可 | 土曜日 | 静岡 | 6 | 1081 | 0.000 | 0 | 2 | 夜間 | 可 | 土曜日 |
| 山梨 | 6 | 979 | 0.000 | 0 | 3 | 夜間 | 可 | 土曜日 | 静岡 | 6 | 1094 | 0.000 | 0 | 2 | 夜間 | 可 | 土曜日 |
| 山梨 | 6 | 993 | 0.000 | 0 | 3 | 夜間 | 可 | 土曜日 | 静岡 | 6 | 1108 | 0.000 | 0 | 2 | 夜間 | 良好 | 土曜日 |
| 山梨 | 6 | 1006 | 0.000 | 0 | 3 | 夜間 | 可 | 土曜日 | 静岡 | 6 | 1121 | 0.000 | 0 | 2 | 夜間 | 良好 | 土曜日 |
| 山梨 | 6 | 1020 | 0.000 | 0 | 3 | 夜間 | 可 | 土曜日 | 静岡 | 6 | 1135 | 0.000 | 0 | 2 | 夜間 | 良好 | 土曜日 |
| 山梨 | 6 | 1033 | 0.000 | 0 | 3 | 夜間 | 可 | 土曜日 | 静岡 | 7 | -292 | 0.625 | 0 | 2 | 夜間 | 良好 | 日曜日 |
| 山梨 | 6 | 1046 | 0.000 | 0 | 3 | 夜間 | 可 | 土曜日 | 静岡 | 7 | -278 | 0.000 | 0 | 2 | 夜間 | 良好 | 日曜日 |
| 山梨 | 6 | 1060 | 0.000 | 0 | 3 | 夜間 | 可 | 土曜日 | 静岡 | 7 | -265 | 0.000 | 0 | 2 | 夜間 | 良好 | 日曜日 |
| 山梨 | 6 | 1073 | 0.000 | 0 | 3 | 夜間 | 可 | 土曜日 | 静岡 | 7 | -252 | 0.000 | 0 | 2 | 夜間 | 良好 | 日曜日 |
| 山梨 | 6 | 1087 | 0.000 | 0 | 3 | 夜間 | 可 | 土曜日 | 静岡 | 7 | -238 | 0.000 | 0 | 2 | 夜間 | 良好 | 日曜日 |
| 山梨 | 6 | 1100 | 0.000 | 0 | 3 | 夜間 | 可 | 土曜日 | 静岡 | 7 | -225 | 0.000 | 0 | 2 | 夜間 | 良好 | 日曜日 |
| 山梨 | 6 | 1114 | 0.000 | 0 | 3 | 夜間 | 可 | 土曜日 | 静岡 | 7 | -211 | 0.000 | 0 | 2 | 夜間 | 良好 | 日曜日 |
| 山梨 | 6 | 1127 | 0.000 | 0 | 3 | 夜間 | 可 | 土曜日 | 静岡 | 7 | -198 | 0.000 | 0 | 2 | 夜間 | 良好 | 日曜日 |
| 山梨 | 6 | 1140 | 0.000 | 0 | 3 | 夜間 | 可 | 土曜日 | 静岡 | 7 | -184 | 0.000 | 0 | 2 | 夜間 | 良好 | 日曜日 |
| 山梨 | 7 | -286 | 0.000 | 0 | 2 | 夜間 | 可 | 日曜日 | 静岡 | 7 | -171 | 0.000 | 0 | 2 | 夜間 | 良好 | 日曜日 |
| 山梨 | 7 | -273 | 0.000 | 0 | 2 | 夜間 | 可 | 日曜日 | 静岡 | 7 | -157 | 0.000 | 0 | 2 | 夜間 | 良好 | 日曜日 |
| 山梨 | 7 | -259 | 0.000 | 0 | 2 | 夜間 | 可 | 日曜日 | 静岡 | 7 | -144 | 0.000 | 0 | 2 | 夜間 | 良好 | 日曜日 |
| 山梨 | 7 | -246 | 0.714 | 0 | 2 | 夜間 | 可 | 日曜日 | 静岡 | 7 | -130 | 2.500 | 0 | 2 | 夜間 | 良好 | 日曜日 |
| 山梨 | 7 | -232 | 0.000 | 0 | 2 | 夜間 | 可 | 日曜日 | 静岡 | 7 | -117 | 0.000 | 0 | 2 | 夜間 | 良好 | 日曜日 |
| 山梨 | 7 | -219 | 0.714 | 0 | 2 | 夜間 | 可 | 日曜日 | 静岡 | 7 | -103 | 0.000 | 0 | 2 | 夜間 | 良好 | 日曜日 |
| 山梨 | 7 | -206 | 0.000 | 0 | 2 | 夜間 | 可 | 日曜日 | 静岡 | 7 | -90 | 0.000 | 0 | 2 | 夜間 | 良好 | 日曜日 |
| 山梨 | 7 | -192 | 0.714 | 0 | 2 | 夜間 | 可 | 日曜日 | 静岡 | 7 | -76 | 2.500 | 0 | 1 | 夜間 | 良好 | 日曜日 |
| 山梨 | 7 | -179 | 0.714 | 0 | 2 | 夜間 | 可 | 日曜日 | 静岡 | 7 | -63 | 1.875 | 0 | 1 | 夜間 | 良好 | 日曜日 |
| 山梨 | 7 | -165 | 0.714 | 0 | 2 | 夜間 | 可 | 日曜日 | 静岡 | 7 | -50 | 0.625 | 0 | 1 | 夜間 | 良好 | 日曜日 |
| 山梨 | 7 | -152 | 2.857 | 0 | 3 | 夜間 | 可 | 日曜日 | 静岡 | 7 | -36 | 2.500 | 0 | 1 | 夜間 | 良好 | 日曜日 |
| 山梨 | 7 | -138 | 1.429 | 0 | 2 | 夜間 | 可 | 日曜日 | 静岡 | 7 | -23 | 3.125 | 0 | 1 | 夜間 | 良好 | 日曜日 |
| 山梨 | 7 | -125 | 0.000 | 0 | 2 | 夜間 | 可 | 日曜日 | 静岡 | 7 | -9 | 0.000 | 0 | 2 | 夜間 | 良好 | 日曜日 |
| 山梨 | 7 | -112 | 7.143 | 1 | 2 | 夜間 | 可 | 日曜日 | 静岡 | 7 | 3 | 0.000 | 0 | 2 | 晴 | 良好 | 日曜日 |
| 山梨 | 7 | -98 | 5.714 | 1 | 2 | 夜間 | 可 | 日曜日 | 静岡 | 7 | 17 | 0.000 | 0 | 3 | 晴 | 良好 | 日曜日 |
| 山梨 | 7 | -85 | 2.857 | 0 | 1 | 夜間 | 可 | 日曜日 | 静岡 | 7 | 30 | 1.875 | 0 | 3 | 晴 | 良好 | 日曜日 |
| 山梨 | 7 | -71 | 3.571 | | | | | | | | | | | | | | |

| | | | | | | | | | | | | | | | | | |
|----|----|------|-------|---|----|-----|------|-----|----|----|------|-------|---|----|------|----|-----|
| 山梨 | 9 | 813 | 0.000 | 0 | 4 | 量 | 良好 | 火曜日 | 静岡 | 9 | 938 | 0.000 | 0 | 3 | 夜間 | 良好 | 火曜日 |
| 山梨 | 9 | 827 | 0.000 | 0 | 4 | 量 | 良好 | 火曜日 | 静岡 | 9 | 951 | 0.000 | 0 | 3 | 夜間 | 可 | 火曜日 |
| 山梨 | 9 | 840 | 0.000 | 0 | 4 | 量 | 良好 | 火曜日 | 静岡 | 9 | 965 | 0.000 | 0 | 3 | 夜間 | 可 | 火曜日 |
| 山梨 | 9 | 854 | 0.000 | 0 | 3 | 夜間 | 可 | 火曜日 | 静岡 | 9 | 978 | 0.000 | 0 | 3 | 夜間 | 可 | 火曜日 |
| 山梨 | 9 | 867 | 0.000 | 0 | 3 | 夜間 | 可 | 火曜日 | 静岡 | 9 | 992 | 0.000 | 0 | 4 | 夜間 | 可 | 火曜日 |
| 山梨 | 9 | 881 | 0.000 | 0 | 3 | 夜間 | 可 | 火曜日 | 静岡 | 9 | 1005 | 0.000 | 0 | 3 | 夜間 | 可 | 火曜日 |
| 山梨 | 9 | 894 | 0.000 | 0 | 3 | 夜間 | 可 | 火曜日 | 静岡 | 9 | 1019 | 0.000 | 0 | 3 | 夜間 | 可 | 火曜日 |
| 山梨 | 9 | 907 | 0.000 | 0 | 3 | 夜間 | 可 | 火曜日 | 静岡 | 9 | 1032 | 0.000 | 0 | 4 | 夜間 | 可 | 火曜日 |
| 山梨 | 9 | 921 | 0.000 | 0 | 3 | 夜間 | 可 | 火曜日 | 静岡 | 9 | 1045 | 0.000 | 0 | 4 | 夜間 | 可 | 火曜日 |
| 山梨 | 9 | 934 | 0.000 | 0 | 4 | 夜間 | 可 | 火曜日 | 静岡 | 9 | 1059 | 0.000 | 0 | 4 | 夜間 | 良好 | 火曜日 |
| 山梨 | 9 | 948 | 0.000 | 0 | 4 | 夜間 | 可 | 火曜日 | 静岡 | 9 | 1072 | 0.000 | 0 | 4 | 夜間 | 良好 | 火曜日 |
| 山梨 | 9 | 961 | 0.000 | 0 | 4 | 夜間 | 可 | 火曜日 | 静岡 | 9 | 1086 | 0.000 | 0 | 4 | 夜間 | 良好 | 火曜日 |
| 山梨 | 9 | 975 | 0.000 | 0 | 4 | 夜間 | 可 | 火曜日 | 静岡 | 9 | 1099 | 0.000 | 0 | 4 | 夜間 | 良好 | 火曜日 |
| 山梨 | 9 | 988 | 0.000 | 0 | 4 | 夜間 | 可 | 火曜日 | 静岡 | 9 | 1113 | 0.000 | 0 | 4 | 夜間 | 可 | 火曜日 |
| 山梨 | 9 | 1002 | 0.000 | 0 | 4 | 夜間 | 可 | 火曜日 | 静岡 | 9 | 1126 | 0.000 | 0 | 4 | 夜間 | 可 | 火曜日 |
| 山梨 | 9 | 1015 | 0.000 | 0 | 4 | 夜間 | 可 | 火曜日 | 静岡 | 9 | 1140 | 0.000 | 0 | 4 | 夜間 | 可 | 火曜日 |
| 山梨 | 9 | 1028 | 0.000 | 0 | 4 | 夜間 | 可 | 火曜日 | 静岡 | 10 | -287 | 0.000 | 0 | 3 | 夜間 | 可 | 水曜日 |
| 山梨 | 9 | 1042 | 0.000 | 0 | 4 | 夜間 | 可 | 火曜日 | 静岡 | 10 | -273 | 0.000 | 0 | 3 | 夜間 | 可 | 水曜日 |
| 山梨 | 9 | 1055 | 0.000 | 0 | 4 | 夜間 | 可 | 火曜日 | 静岡 | 10 | -260 | 0.000 | 0 | 3 | 夜間・霧 | 可 | 水曜日 |
| 山梨 | 9 | 1069 | 0.000 | 0 | 4 | 夜間 | 可 | 火曜日 | 静岡 | 10 | -246 | 0.000 | 0 | 3 | 夜間・霧 | 可 | 水曜日 |
| 山梨 | 9 | 1082 | 0.000 | 0 | 4 | 夜間 | 可 | 火曜日 | 静岡 | 10 | -233 | 0.000 | 0 | 3 | 夜間・霧 | 不良 | 水曜日 |
| 山梨 | 9 | 1096 | 0.000 | 0 | 4 | 夜間 | 可 | 火曜日 | 静岡 | 10 | -219 | 0.000 | 0 | 3 | 夜間 | 可 | 水曜日 |
| 山梨 | 9 | 1109 | 0.000 | 0 | 4 | 夜間 | 可 | 火曜日 | 静岡 | 10 | -206 | 0.000 | 0 | 2 | 夜間 | 可 | 水曜日 |
| 山梨 | 9 | 1122 | 0.000 | 0 | 4 | 夜間 | 可 | 火曜日 | 静岡 | 10 | -192 | 0.000 | 0 | 2 | 夜間 | 可 | 水曜日 |
| 山梨 | 9 | 1136 | 0.000 | 0 | 4 | 夜間 | 可 | 火曜日 | 静岡 | 10 | -179 | 0.000 | 0 | 3 | 夜間 | 可 | 水曜日 |
| 山梨 | 10 | -281 | 0.000 | 0 | 4 | 夜間 | 可 | 水曜日 | 静岡 | 10 | -168 | 0.000 | 0 | 3 | 夜間 | 可 | 水曜日 |
| 山梨 | 10 | -277 | 0.000 | 0 | 3 | 夜間 | 可 | 水曜日 | 静岡 | 10 | -152 | 0.000 | 0 | 3 | 夜間・霧 | 不良 | 水曜日 |
| 山梨 | 10 | -264 | 0.000 | 0 | 3 | 夜間 | 可 | 水曜日 | 静岡 | 10 | -139 | 0.000 | 0 | 3 | 夜間・霧 | 不良 | 水曜日 |
| 山梨 | 10 | -250 | 0.000 | 0 | 3 | 夜間 | 可 | 水曜日 | 静岡 | 10 | -125 | 0.000 | 0 | 3 | 夜間 | 可 | 水曜日 |
| 山梨 | 10 | -237 | 0.000 | 0 | 3 | 夜間 | 可 | 水曜日 | 静岡 | 10 | -112 | 0.000 | 0 | 3 | 夜間 | 可 | 水曜日 |
| 山梨 | 10 | -224 | 1.429 | 0 | 3 | 夜間 | 可 | 水曜日 | 静岡 | 10 | -98 | 0.625 | 0 | 3 | 夜間 | 可 | 水曜日 |
| 山梨 | 10 | -210 | 0.714 | 0 | 3 | 夜間 | 可 | 水曜日 | 静岡 | 10 | -85 | 1.250 | 0 | 3 | 夜間 | 可 | 水曜日 |
| 山梨 | 10 | -197 | 0.000 | 0 | 3 | 夜間 | 可 | 水曜日 | 静岡 | 10 | -71 | 0.625 | 0 | 3 | 夜間 | 可 | 水曜日 |
| 山梨 | 10 | -183 | 0.000 | 0 | 3 | 夜間 | 可 | 水曜日 | 静岡 | 10 | -58 | 1.250 | 0 | 3 | 夜間 | 可 | 水曜日 |
| 山梨 | 10 | -170 | 0.000 | 0 | 3 | 夜間 | 可 | 水曜日 | 静岡 | 10 | -44 | 0.000 | 0 | 3 | 夜間 | 可 | 水曜日 |
| 山梨 | 10 | -156 | 0.000 | 0 | 3 | 夜間 | 可 | 水曜日 | 静岡 | 10 | -31 | 0.000 | 0 | 4 | 夜間 | 可 | 水曜日 |
| 山梨 | 10 | -143 | 0.000 | 0 | 3 | 夜間 | 可 | 水曜日 | 静岡 | 10 | -17 | 1.250 | 0 | 4 | 夜間 | 可 | 水曜日 |
| 山梨 | 10 | -130 | 0.714 | 0 | 3 | 夜間 | 可 | 水曜日 | 静岡 | 10 | 4 | 3.125 | 0 | 4 | 夜間 | 可 | 水曜日 |
| 山梨 | 10 | -116 | 0.000 | 0 | 3 | 夜間 | 可 | 水曜日 | 静岡 | 10 | -4 | 0.000 | 0 | 4 | 夜間 | 可 | 水曜日 |
| 山梨 | 10 | -103 | 5.000 | 0 | 3 | 夜間 | 可 | 水曜日 | 静岡 | 10 | 22 | 0.000 | 0 | 4 | 霧 | 可 | 水曜日 |
| 山梨 | 10 | -89 | 0.000 | 0 | 3 | 夜間 | 可 | 水曜日 | 静岡 | 10 | 35 | 0.625 | 0 | 4 | 霧 | 可 | 水曜日 |
| 山梨 | 10 | -76 | 1.429 | 0 | 3 | 夜間 | 可 | 水曜日 | 静岡 | 10 | 49 | 1.250 | 0 | 4 | 霧 | 可 | 水曜日 |
| 山梨 | 10 | -62 | 3.571 | 0 | 3 | 夜間 | 可 | 水曜日 | 静岡 | 10 | 62 | 1.250 | 0 | 3 | 霧 | 可 | 水曜日 |
| 山梨 | 10 | -49 | 7.143 | 1 | 3 | 夜間 | 可 | 水曜日 | 静岡 | 10 | 76 | 5.625 | 0 | 3 | 雨? | 可 | 水曜日 |
| 山梨 | 10 | -36 | 2.857 | 0 | 3 | 夜間 | 可 | 水曜日 | 静岡 | 10 | 89 | 0.000 | 0 | 3 | 霧 | 可 | 水曜日 |
| 山梨 | 10 | -22 | 7.143 | 0 | 3 | 量 | 可 | 水曜日 | 静岡 | 10 | 103 | 1.875 | 0 | 3 | 霧 | 可 | 水曜日 |
| 山梨 | 10 | -9 | 6.429 | 0 | 3 | 量 | 良好 | 水曜日 | 静岡 | 10 | 116 | 1.250 | 0 | 4 | 雨? | 不良 | 水曜日 |
| 山梨 | 10 | 4 | 6.429 | 0 | 3 | 量 | 良好 | 水曜日 | 静岡 | 10 | 130 | 0.000 | 0 | 5 | 霧 | 不良 | 水曜日 |
| 山梨 | 10 | 17 | 2.143 | 0 | 3 | 量 | 良好 | 水曜日 | 静岡 | 10 | 143 | 1.250 | 0 | 5 | 霧 | 可 | 水曜日 |
| 山梨 | 10 | 31 | 1.429 | 0 | 3 | 量 | 良好 | 水曜日 | 静岡 | 10 | 157 | 0.000 | 0 | 6 | 晴・霧 | 可 | 水曜日 |
| 山梨 | 10 | 44 | 1.429 | 0 | 3 | 量 | 良好 | 水曜日 | 静岡 | 10 | 170 | 0.000 | 0 | 7 | 晴 | 可 | 水曜日 |
| 山梨 | 10 | 58 | 0.000 | 0 | 3 | 量 | 良好 | 水曜日 | 静岡 | 10 | 184 | 0.000 | 0 | 8 | 晴 | 良好 | 水曜日 |
| 山梨 | 10 | 71 | 1.429 | 0 | 3 | 量 | 良好 | 水曜日 | 静岡 | 10 | 197 | 0.000 | 0 | 8 | 晴 | 良好 | 水曜日 |
| 山梨 | 10 | 84 | 1.429 | 0 | 3 | 量 | 良好 | 水曜日 | 静岡 | 10 | 211 | 0.625 | 0 | 9 | 晴 | 良好 | 水曜日 |
| 山梨 | 10 | 98 | 0.714 | 0 | 3 | 量 | 良好 | 水曜日 | 静岡 | 10 | 224 | 0.000 | 0 | 9 | 晴 | 良好 | 水曜日 |
| 山梨 | 10 | 111 | 0.000 | 0 | 4 | 量 | 良好 | 水曜日 | 静岡 | 10 | 238 | 0.000 | 0 | 9 | 晴 | 良好 | 水曜日 |
| 山梨 | 10 | 125 | 0.714 | 0 | 4 | 晴 | 良好 | 水曜日 | 静岡 | 10 | 251 | 0.000 | 0 | 10 | 量 | 良好 | 水曜日 |
| 山梨 | 10 | 138 | 0.000 | 0 | 5 | 晴 | 良好 | 水曜日 | 静岡 | 10 | 265 | 0.000 | 0 | 9 | 量 | 良好 | 水曜日 |
| 山梨 | 10 | 152 | 0.000 | 0 | 6 | 晴 | 良好 | 水曜日 | 静岡 | 10 | 278 | 0.000 | 0 | 9 | 量 | 良好 | 水曜日 |
| 山梨 | 10 | 165 | 1.429 | 0 | 7 | 晴 | 良好 | 水曜日 | 静岡 | 10 | 291 | 0.625 | 0 | 9 | 量・霧 | 可 | 水曜日 |
| 山梨 | 10 | 178 | 0.714 | 0 | 9 | 晴 | 良好 | 水曜日 | 静岡 | 10 | 305 | 0.000 | 0 | 9 | 量 | 可 | 水曜日 |
| 山梨 | 10 | 192 | 0.000 | 0 | 11 | 晴 | 良好 | 水曜日 | 静岡 | 10 | 318 | 1.250 | 0 | 9 | 量 | 可 | 水曜日 |
| 山梨 | 10 | 205 | 0.000 | 0 | 13 | 晴 | 良好 | 水曜日 | 静岡 | 10 | 332 | 0.000 | 0 | 9 | 量 | 可 | 水曜日 |
| 山梨 | 10 | 219 | 1.429 | 0 | 14 | 晴 | 良好 | 水曜日 | 静岡 | 10 | 345 | 2.500 | 0 | 8 | 霧 | 不良 | 水曜日 |
| 山梨 | 10 | 232 | 1.429 | 0 | 13 | 晴 | 良好 | 水曜日 | 静岡 | 10 | 359 | 0.000 | 0 | 8 | 霧 | 不良 | 水曜日 |
| 山梨 | 10 | 246 | 0.000 | 0 | 13 | 晴 | 良好 | 水曜日 | 静岡 | 10 | 372 | 1.875 | 0 | 7 | 霧 | 不良 | 水曜日 |
| 山梨 | 10 | 259 | 0.000 | 0 | 13 | 晴 | 良好 | 水曜日 | 静岡 | 10 | 386 | 0.625 | 0 | 6 | 霧 | 不良 | 水曜日 |
| 山梨 | 10 | 272 | 0.714 | 0 | 13 | 晴 | 良好 | 水曜日 | 静岡 | 10 | 399 | 0.000 | 0 | 6 | 霧 | 不良 | 水曜日 |
| 山梨 | 10 | 286 | 2.143 | 0 | 13 | 晴 | 良好 | 水曜日 | 静岡 | 10 | 413 | 1.875 | 0 | 5 | 霧 | 不良 | 水曜日 |
| 山梨 | 10 | 300 | 0.000 | 0 | 12 | 晴 | 良好 | 水曜日 | 静岡 | 10 | 426 | 3.125 | 0 | 6 | 量 | 可 | 水曜日 |
| 山梨 | 10 | 313 | 2.143 | 0 | 12 | 晴 | 良好 | 水曜日 | 静岡 | 10 | 440 | 0.000 | 0 | 7 | 量 | 可 | 水曜日 |
| 山梨 | 10 | 326 | 2.143 | 0 | 12 | 晴 | 良好 | 水曜日 | 静岡 | 10 | 453 | 0.625 | 0 | 7 | 量 | 可 | 水曜日 |
| 山梨 | 10 | 340 | 0.000 | 0 | 10 | 晴 | 良好 | 水曜日 | 静岡 | 10 | 467 | 0.000 | 0 | 7 | 量 | 可 | 水曜日 |
| 山梨 | 10 | 353 | 0.000 | 0 | 11 | 霧 | 良好 | 水曜日 | 静岡 | 10 | 480 | 0.000 | 0 | 7 | 霧 | 不良 | 水曜日 |
| 山梨 | 10 | 367 | 0.000 | 0 | 9 | 霧 | 良好 | 水曜日 | 静岡 | 10 | 494 | 0.000 | 0 | 7 | 量 | 可 | 水曜日 |
| 山梨 | 10 | 380 | 5.000 | 0 | 8 | 霧 | 良好 | 水曜日 | 静岡 | 10 | 507 | 1.875 | 0 | 7 | 量 | 可 | 水曜日 |
| 山梨 | 10 | 394 | 0.714 | 0 | 8 | 霧 | 良好 | 水曜日 | 静岡 | 10 | 521 | 0.625 | 0 | 7 | 量 | 良好 | 水曜日 |
| 山梨 | 10 | 407 | 0.714 | 0 | 7 | 晴 | 良好 | 水曜日 | 静岡 | 10 | 534 | 0.625 | 0 | 7 | 量 | 可 | 水曜日 |
| 山梨 | 10 | 420 | 0.714 | 0 | 7 | 晴 | 良好 | 水曜日 | 静岡 | 10 | 548 | 0.625 | 0 | 7 | 量 | 可 | 水曜日 |
| 山梨 | 10 | 434 | 5.714 | 0 | 7 | 晴 | 良好 | 水曜日 | 静岡 | 10 | 561 | 0.000 | 0 | 7 | 量・霧 | 可 | 水曜日 |
| 山梨 | 10 | 447 | 1.429 | 0 | 7 | 晴 | 良好 | 水曜日 | 静岡 | 10 | 575 | 0.625 | 0 | 6 | 量・霧 | 可 | 水曜日 |
| 山梨 | 10 | 461 | 1.429 | 0 | 7 | 晴 | 良好 | 水曜日 | 静岡 | 10 | 588 | 3.750 | 0 | 6 | 量・霧 | 可 | 水曜日 |
| 山梨 | 10 | 474 | 1.429 | 0 | 7 | 晴 | 良好 | 水曜日 | 静岡 | 10 | 601 | 0.625 | 0 | 5 | 量・霧 | 可 | 水曜日 |
| 山梨 | 10 | 488 | 1.429 | 0 | 7 | 晴 | 良好 | 水曜日 | 静岡 | 10 | 615 | 0.000 | 0 | 6 | 量 | 可 | 水曜日 |
| 山梨 | 10 | 501 | 6.429 | 0 | 8 | 晴 | 良好 | 水曜日 | 静岡 | 10 | 628 | 3.125 | 0 | 5 | 霧 | 不良 | 水曜日 |
| 山梨 | 10 | 515 | 0.000 | 0 | 8 | 晴 | 良好 | 水曜日 | 静岡 | 10 | 642 | 1.250 | 0 | 5 | 霧 | 不良 | 水曜日 |
| 山梨 | 10 | 528 | 3.571 | 0 | 8 | 晴 | 良好 | 水曜日 | 静岡 | 10 | 655 | 1.875 | 0 | 5 | 霧 | 不良 | 水曜日 |
| 山梨 | 10 | 542 | 0.714 | 0 | 8 | 量 | 良好 | 水曜日 | 静岡 | 10 | 669 | 0.000 | 0 | 5 | 霧 | 不良 | 水曜日 |
| 山梨 | 10 | 555 | 2.857 | 0 | 8 | 量・霧 | 可 | 水曜日 | 静岡 | 10 | 682 | 0.000 | 0 | 5 | 量 | 可 | 水曜日 |
| 山梨 | 10 | 569 | 0.000 | 0 | 7 | 量 | 良好 | 水曜日 | 静岡 | 10 | 696 | 0.000 | 0 | 5 | 量 | 可 | 水曜日 |
| 山梨 | 10 | 582 | 0.000 | 0 | 7 | 量 | 良好 | 水曜日 | 静岡 | 10 | 709 | 0.000 | 0 | 5 | 量 | 可 | 水曜日 |
| 山梨 | 10 | 595 | 0.714 | 0 | 7 | 量 | 良好 | 水曜日 | 静岡 | 10 | 723 | 0.625 | 0 | 5 | 量 | 可 | 水曜日 |
| 山梨 | 10 | 609 | 0.000 | 0 | 6 | 量 | 良好 | 水曜日 | 静岡 | 10 | 736 | 0.000 | 0 | 5 | 量 | 可 | 水曜日 |
| 山梨 | 10 | 622 | 0.714 | 0 | 6 | 量・霧 | 可 | 水曜日 | 静岡 | 10 | 750 | 0.000 | 0 | 5 | 量 | 可 | 水曜日 |
| 山梨 | 10 | 636 | 2.143 | 0 | 6 | 量・霧 | 不良</ | | | | | | | | | | |

| | | | | | | | | | | | | | | | | | |
|----|----|------|-------|---|---|------|----|-----|----|----|------|-------|---|---|-------|----|-----|
| 山梨 | 10 | 1052 | 0.000 | 0 | 4 | 夜間 | 可 | 水曜日 | 静岡 | 11 | -259 | 0.000 | 0 | 4 | 夜間・霧 | 不良 | 木曜日 |
| 山梨 | 10 | 1096 | 0.000 | 0 | 4 | 夜間 | 可 | 水曜日 | 静岡 | 11 | -246 | 0.000 | 0 | 4 | 夜間・霧 | 不良 | 木曜日 |
| 山梨 | 10 | 1079 | 0.000 | 0 | 4 | 夜間・霧 | 可 | 水曜日 | 静岡 | 11 | -232 | 0.000 | 0 | 4 | 夜間 | 可 | 木曜日 |
| 山梨 | 10 | 1093 | 0.000 | 0 | 4 | 夜間 | 可 | 水曜日 | 静岡 | 11 | -219 | 0.000 | 0 | 4 | 夜間 | 可 | 木曜日 |
| 山梨 | 10 | 1106 | 0.000 | 0 | 4 | 夜間 | 可 | 水曜日 | 静岡 | 11 | -205 | 0.000 | 0 | 4 | 夜間 | 可 | 木曜日 |
| 山梨 | 10 | 1119 | 0.000 | 0 | 4 | 夜間 | 可 | 水曜日 | 静岡 | 11 | -192 | 0.000 | 0 | 4 | 夜間 | 可 | 木曜日 |
| 山梨 | 10 | 1133 | 0.000 | 0 | 4 | 夜間・霧 | 可 | 水曜日 | 静岡 | 11 | -178 | 0.000 | 0 | 4 | 夜間・霧 | 不良 | 木曜日 |
| 山梨 | 11 | -294 | 0.000 | 0 | 4 | 夜間・霧 | 可 | 木曜日 | 静岡 | 11 | -165 | 0.000 | 0 | 4 | 夜間・霧 | 不良 | 木曜日 |
| 山梨 | 11 | -280 | 0.000 | 0 | 4 | 夜間・霧 | 可 | 木曜日 | 静岡 | 11 | -151 | 0.000 | 0 | 4 | 夜間・霧 | 不良 | 木曜日 |
| 山梨 | 11 | -267 | 0.000 | 0 | 4 | 夜間・霧 | 可 | 木曜日 | 静岡 | 11 | -138 | 0.000 | 0 | 4 | 夜間・霧 | 不良 | 木曜日 |
| 山梨 | 11 | -253 | 0.000 | 0 | 4 | 夜間・霧 | 可 | 木曜日 | 静岡 | 11 | -124 | 0.000 | 0 | 4 | 夜間・霧 | 不良 | 木曜日 |
| 山梨 | 11 | -240 | 0.000 | 0 | 4 | 夜間 | 可 | 木曜日 | 静岡 | 11 | -111 | 0.000 | 0 | 4 | 夜間・霧 | 不良 | 木曜日 |
| 山梨 | 11 | -227 | 0.000 | 0 | 4 | 夜間 | 可 | 木曜日 | 静岡 | 11 | -98 | 0.000 | 0 | 4 | 夜間・霧 | 不良 | 木曜日 |
| 山梨 | 11 | -213 | 0.000 | 0 | 4 | 夜間 | 可 | 木曜日 | 静岡 | 11 | -84 | 0.625 | 0 | 4 | 夜間・霧 | 不良 | 木曜日 |
| 山梨 | 11 | -200 | 0.000 | 0 | 4 | 夜間 | 可 | 木曜日 | 静岡 | 11 | -71 | 0.000 | 0 | 4 | 夜間・霧 | 不良 | 木曜日 |
| 山梨 | 11 | -186 | 0.000 | 0 | 4 | 夜間 | 可 | 木曜日 | 静岡 | 11 | -57 | 0.000 | 0 | 4 | 夜間 | 可 | 木曜日 |
| 山梨 | 11 | -173 | 0.000 | 0 | 4 | 夜間・霧 | 可 | 木曜日 | 静岡 | 11 | -44 | 0.625 | 0 | 4 | 夜間 | 可 | 木曜日 |
| 山梨 | 11 | -159 | 0.000 | 0 | 4 | 夜間・霧 | 可 | 木曜日 | 静岡 | 11 | -30 | 0.000 | 0 | 4 | 夜間・雨? | 不良 | 木曜日 |
| 山梨 | 11 | -146 | 0.000 | 0 | 4 | 夜間・霧 | 可 | 木曜日 | 静岡 | 11 | -17 | 0.000 | 0 | 4 | 夜間・雨? | 不良 | 木曜日 |
| 山梨 | 11 | -132 | 0.000 | 0 | 4 | 夜間・霧 | 可 | 木曜日 | 静岡 | 11 | -3 | 0.625 | 0 | 4 | 夜間・雨? | 不良 | 木曜日 |
| 山梨 | 11 | -119 | 0.714 | 0 | 4 | 夜間・霧 | 可 | 木曜日 | 静岡 | 11 | 9 | 0.625 | 0 | 4 | 夜間・雨? | 不良 | 木曜日 |
| 山梨 | 11 | -106 | 0.000 | 0 | 4 | 夜間・霧 | 可 | 木曜日 | 静岡 | 11 | 23 | 0.000 | 0 | 4 | 雨?・霧 | 不良 | 木曜日 |
| 山梨 | 11 | -92 | 2.143 | 0 | 4 | 夜間・霧 | 可 | 木曜日 | 静岡 | 11 | 36 | 0.625 | 0 | 4 | 雨?・霧 | 不良 | 木曜日 |
| 山梨 | 11 | -79 | 1.429 | 0 | 4 | 夜間・雨 | 可 | 木曜日 | 静岡 | 11 | 50 | 2.500 | 0 | 4 | 雨?・霧 | 不良 | 木曜日 |
| 山梨 | 11 | -65 | 5.000 | 0 | 4 | 夜間・雨 | 可 | 木曜日 | 静岡 | 11 | 63 | 1.875 | 0 | 5 | 雨?・霧 | 不良 | 木曜日 |
| 山梨 | 11 | -52 | 6.429 | 1 | 4 | 夜間・雨 | 可 | 木曜日 | 静岡 | 11 | 77 | 0.000 | 0 | 6 | 雨?・霧 | 不良 | 木曜日 |
| 山梨 | 11 | -38 | 4.286 | 0 | 4 | 夜間・雨 | 可 | 木曜日 | 静岡 | 11 | 90 | 1.250 | 0 | 5 | 雨?・霧 | 不良 | 木曜日 |
| 山梨 | 11 | -25 | 1.429 | 0 | 4 | 夜間・雨 | 可 | 木曜日 | 静岡 | 11 | 104 | 1.250 | 0 | 5 | 雨?・霧 | 不良 | 木曜日 |
| 山梨 | 11 | -11 | 4.286 | 0 | 4 | 夜間・雨 | 可 | 木曜日 | 静岡 | 11 | 117 | 0.000 | 0 | 5 | 雨?・霧 | 不良 | 木曜日 |
| 山梨 | 11 | 1 | 5.714 | 1 | 4 | 夜間・雨 | 可 | 木曜日 | 静岡 | 11 | 130 | 0.000 | 0 | 5 | 雨?・霧 | 不良 | 木曜日 |
| 山梨 | 11 | 14 | 2.143 | 0 | 4 | 夜間・雨 | 可 | 木曜日 | 静岡 | 11 | 144 | 0.625 | 0 | 5 | 雨?・霧 | 不良 | 木曜日 |
| 山梨 | 11 | 28 | 2.857 | 0 | 4 | 雨 | 可 | 木曜日 | 静岡 | 11 | 157 | 0.625 | 0 | 5 | 雨?・霧 | 不良 | 木曜日 |
| 山梨 | 11 | 41 | 2.857 | 0 | 4 | 雨 | 可 | 木曜日 | 静岡 | 11 | 171 | 0.000 | 0 | 5 | 雨?・霧 | 不良 | 木曜日 |
| 山梨 | 11 | 55 | 2.143 | 0 | 4 | 雨 | 可 | 木曜日 | 静岡 | 11 | 184 | 0.625 | 0 | 5 | 雨?・霧 | 不良 | 木曜日 |
| 山梨 | 11 | 68 | 2.143 | 0 | 5 | 雨 | 可 | 木曜日 | 静岡 | 11 | 198 | 0.000 | 0 | 6 | 雨?・霧 | 不良 | 木曜日 |
| 山梨 | 11 | 82 | 0.000 | 0 | 5 | 雨 | 可 | 木曜日 | 静岡 | 11 | 211 | 0.000 | 0 | 6 | 雨?・霧 | 不良 | 木曜日 |
| 山梨 | 11 | 95 | 3.571 | 0 | 5 | 雨 | 可 | 木曜日 | 静岡 | 11 | 225 | 0.000 | 0 | 6 | 雨?・霧 | 不良 | 木曜日 |
| 山梨 | 11 | 109 | 0.000 | 0 | 5 | 雨 | 可 | 木曜日 | 静岡 | 11 | 239 | 0.625 | 0 | 6 | 雨?・霧 | 不良 | 木曜日 |
| 山梨 | 11 | 122 | 0.000 | 0 | 5 | 雨 | 可 | 木曜日 | 静岡 | 11 | 252 | 0.000 | 0 | 6 | 雨?・霧 | 不良 | 木曜日 |
| 山梨 | 11 | 135 | 1.429 | 0 | 5 | 雨 | 可 | 木曜日 | 静岡 | 11 | 265 | 3.125 | 0 | 6 | 雨?・霧 | 不良 | 木曜日 |
| 山梨 | 11 | 149 | 0.714 | 0 | 5 | 雨 | 可 | 木曜日 | 静岡 | 11 | 279 | 1.250 | 0 | 6 | 雨?・霧 | 不良 | 木曜日 |
| 山梨 | 11 | 162 | 0.000 | 0 | 6 | 雨 | 可 | 木曜日 | 静岡 | 11 | 292 | 0.000 | 0 | 5 | 雨?・霧 | 不良 | 木曜日 |
| 山梨 | 11 | 176 | 4.286 | 0 | 6 | 雨 | 不良 | 木曜日 | 静岡 | 11 | 306 | 0.000 | 0 | 6 | 雨?・霧 | 不良 | 木曜日 |
| 山梨 | 11 | 189 | 1.429 | 0 | 6 | 雨 | 不良 | 木曜日 | 静岡 | 11 | 319 | 0.000 | 0 | 6 | 雨?・霧 | 不良 | 木曜日 |
| 山梨 | 11 | 202 | 0.000 | 0 | 6 | 雨 | 不良 | 木曜日 | 静岡 | 11 | 333 | 2.500 | 0 | 6 | 雨?・霧 | 不良 | 木曜日 |
| 山梨 | 11 | 216 | 0.000 | 0 | 6 | 雨 | 不良 | 木曜日 | 静岡 | 11 | 346 | 1.250 | 0 | 6 | 雨?・霧 | 不良 | 木曜日 |
| 山梨 | 11 | 229 | 0.000 | 0 | 6 | 雨 | 不良 | 木曜日 | 静岡 | 11 | 360 | 0.000 | 0 | 6 | 霧 | 可 | 木曜日 |
| 山梨 | 11 | 243 | 0.000 | 0 | 7 | 雨 | 不良 | 木曜日 | 静岡 | 11 | 373 | 0.000 | 0 | 6 | 霧 | 可 | 木曜日 |
| 山梨 | 11 | 256 | 0.714 | 0 | 6 | 雨 | 不良 | 木曜日 | 静岡 | 11 | 386 | 0.000 | 0 | 7 | 霧 | 可 | 木曜日 |
| 山梨 | 11 | 270 | 0.000 | 0 | 6 | 雨 | 不良 | 木曜日 | 静岡 | 11 | 400 | 1.875 | 0 | 6 | 霧 | 可 | 木曜日 |
| 山梨 | 11 | 283 | 0.714 | 0 | 6 | 雨 | 不良 | 木曜日 | 静岡 | 11 | 413 | 0.000 | 0 | 7 | 霧 | 可 | 木曜日 |
| 山梨 | 11 | 297 | 0.000 | 0 | 6 | 雨 | 不良 | 木曜日 | 静岡 | 11 | 427 | 0.000 | 0 | 7 | 霧 | 可 | 木曜日 |
| 山梨 | 11 | 310 | 0.000 | 0 | 6 | 雨 | 不良 | 木曜日 | 静岡 | 11 | 440 | 0.000 | 0 | 8 | 霧 | 可 | 木曜日 |
| 山梨 | 11 | 323 | 0.000 | 0 | 6 | 雨 | 不良 | 木曜日 | 静岡 | 11 | 454 | 0.000 | 0 | 7 | 霧 | 可 | 木曜日 |
| 山梨 | 11 | 337 | 0.000 | 0 | 6 | 霧 | 良好 | 木曜日 | 静岡 | 11 | 467 | 0.000 | 0 | 6 | 霧 | 不良 | 木曜日 |
| 山梨 | 11 | 350 | 0.000 | 0 | 6 | 霧 | 良好 | 木曜日 | 静岡 | 11 | 481 | 1.250 | 0 | 6 | 霧 | 不良 | 木曜日 |
| 山梨 | 11 | 364 | 0.000 | 0 | 6 | 霧 | 良好 | 木曜日 | 静岡 | 11 | 494 | 0.000 | 0 | 6 | 霧 | 不良 | 木曜日 |
| 山梨 | 11 | 377 | 1.429 | 0 | 7 | 霧 | 良好 | 木曜日 | 静岡 | 11 | 508 | 0.625 | 0 | 5 | 霧 | 不良 | 木曜日 |
| 山梨 | 11 | 391 | 0.714 | 0 | 7 | 霧 | 良好 | 木曜日 | 静岡 | 11 | 521 | 0.000 | 0 | 5 | 霧 | 不良 | 木曜日 |
| 山梨 | 11 | 404 | 2.143 | 0 | 7 | 霧 | 良好 | 木曜日 | 静岡 | 11 | 535 | 0.000 | 0 | 4 | 霧 | 不良 | 木曜日 |
| 山梨 | 11 | 417 | 0.000 | 0 | 7 | 霧 | 良好 | 木曜日 | 静岡 | 11 | 548 | 0.625 | 0 | 4 | 霧 | 不良 | 木曜日 |
| 山梨 | 11 | 431 | 0.000 | 0 | 8 | 霧 | 良好 | 木曜日 | 静岡 | 11 | 562 | 0.625 | 0 | 4 | 霧 | 不良 | 木曜日 |
| 山梨 | 11 | 444 | 0.714 | 0 | 8 | 霧 | 良好 | 木曜日 | 静岡 | 11 | 575 | 1.250 | 0 | 5 | 霧 | 不良 | 木曜日 |
| 山梨 | 11 | 458 | 1.429 | 0 | 7 | 霧 | 良好 | 木曜日 | 静岡 | 11 | 589 | 0.000 | 0 | 5 | 霧 | 不良 | 木曜日 |
| 山梨 | 11 | 471 | 1.429 | 0 | 7 | 霧 | 可 | 木曜日 | 静岡 | 11 | 602 | 0.000 | 0 | 4 | 霧 | 可 | 木曜日 |
| 山梨 | 11 | 485 | 1.429 | 0 | 6 | 霧 | 可 | 木曜日 | 静岡 | 11 | 616 | 0.000 | 0 | 4 | 霧 | 良好 | 木曜日 |
| 山梨 | 11 | 498 | 0.714 | 0 | 6 | 霧 | 可 | 木曜日 | 静岡 | 11 | 629 | 0.625 | 0 | 4 | 晴 | 良好 | 木曜日 |
| 山梨 | 11 | 511 | 0.714 | 0 | 5 | 霧 | 可 | 木曜日 | 静岡 | 11 | 642 | 0.000 | 0 | 5 | 晴 | 良好 | 木曜日 |
| 山梨 | 11 | 525 | 0.714 | 0 | 5 | 霧 | 良好 | 木曜日 | 静岡 | 11 | 656 | 0.000 | 0 | 5 | 霧 | 良好 | 木曜日 |
| 山梨 | 11 | 538 | 0.000 | 0 | 5 | 霧 | 良好 | 木曜日 | 静岡 | 11 | 669 | 0.000 | 0 | 5 | 霧 | 良好 | 木曜日 |
| 山梨 | 11 | 552 | 0.000 | 0 | 5 | 霧 | 良好 | 木曜日 | 静岡 | 11 | 683 | 0.000 | 0 | 5 | 霧 | 良好 | 木曜日 |
| 山梨 | 11 | 565 | 0.000 | 0 | 5 | 霧 | 良好 | 木曜日 | 静岡 | 11 | 696 | 0.625 | 0 | 5 | 霧 | 良好 | 木曜日 |
| 山梨 | 11 | 579 | 2.857 | 0 | 5 | 霧 | 良好 | 木曜日 | 静岡 | 11 | 710 | 0.000 | 0 | 5 | 霧 | 良好 | 木曜日 |
| 山梨 | 11 | 592 | 0.000 | 0 | 5 | 霧 | 良好 | 木曜日 | 静岡 | 11 | 723 | 0.000 | 0 | 4 | 霧 | 良好 | 木曜日 |
| 山梨 | 11 | 605 | 1.429 | 0 | 5 | 霧 | 良好 | 木曜日 | 静岡 | 11 | 737 | 0.000 | 0 | 4 | 霧 | 良好 | 木曜日 |
| 山梨 | 11 | 619 | 0.714 | 0 | 5 | 霧 | 良好 | 木曜日 | 静岡 | 11 | 750 | 0.000 | 0 | 3 | 霧 | 良好 | 木曜日 |
| 山梨 | 11 | 632 | 0.000 | 0 | 5 | 霧 | 良好 | 木曜日 | 静岡 | 11 | 764 | 0.000 | 0 | 3 | 霧 | 良好 | 木曜日 |
| 山梨 | 11 | 646 | 0.000 | 0 | 5 | 霧 | 良好 | 木曜日 | 静岡 | 11 | 777 | 0.000 | 0 | 3 | 霧 | 良好 | 木曜日 |
| 山梨 | 11 | 659 | 0.714 | 0 | 5 | 霧 | 良好 | 木曜日 | 静岡 | 11 | 791 | 0.000 | 0 | 3 | 霧 | 良好 | 木曜日 |
| 山梨 | 11 | 673 | 0.000 | 0 | 5 | 霧 | 良好 | 木曜日 | 静岡 | 11 | 804 | 0.000 | 0 | 4 | 霧 | 良好 | 木曜日 |
| 山梨 | 11 | 686 | 0.000 | 0 | 5 | 霧 | 良好 | 木曜日 | 静岡 | 11 | 818 | 0.000 | 0 | 4 | 夜間 | 良好 | 木曜日 |
| 山梨 | 11 | 700 | 0.000 | 0 | 5 | 霧 | 良好 | 木曜日 | 静岡 | 11 | 831 | 0.000 | 0 | 4 | 夜間 | 良好 | 木曜日 |
| 山梨 | 11 | 713 | 0.000 | 0 | 4 | 霧 | 良好 | 木曜日 | 静岡 | 11 | 845 | 0.000 | 0 | 3 | 夜間 | 良好 | 木曜日 |
| 山梨 | 11 | 727 | 0.000 | 0 | 4 | 霧 | 良好 | 木曜日 | 静岡 | 11 | 858 | 0.000 | 0 | 4 | 夜間 | 良好 | 木曜日 |
| 山梨 | 11 | 740 | 0.000 | 0 | 4 | 霧 | 良好 | 木曜日 | 静岡 | 11 | 871 | 0.000 | 0 | 4 | 夜間 | 良好 | 木曜日 |
| 山梨 | 11 | 754 | 0.000 | 0 | 3 | 霧 | 良好 | 木曜日 | 静岡 | 11 | 885 | 0.000 | 0 | 4 | 夜間 | 良好 | 木曜日 |
| 山梨 | 11 | 767 | 0.000 | 0 | 3 | 霧 | 良好 | 木曜日 | 静岡 | 11 | 898 | 0.000 | 0 | 4 | 夜間 | 良好 | 木曜日 |
| 山梨 | 11 | 780 | 0.000 | 0 | 3 | 霧 | 良好 | 木曜日 | 静岡 | 11 | 912 | 0.000 | 0 | 4 | 夜間 | 良好 | 木曜日 |
| 山梨 | 11 | 794 | 0.714 | 0 | 3 | 霧 | 良好 | 木曜日 | 静岡 | 11 | 925 | 0.000 | 0 | 4 | 夜間 | 良好 | 木曜日 |
| 山梨 | 11 | 807 | 0.000 | 0 | 3 | 霧 | 良好 | 木曜日 | 静岡 | 11 | 939 | 0.000 | 0 | 4 | 夜間 | 良好 | 木曜日 |
| 山梨 | 11 | 821 | 0.000 | 0 | 3 | 霧 | 良好 | 木曜日 | 静岡 | 11 | 952 | 0.000 | 0 | 4 | 夜間 | 良好 | 木曜日 |
| 山梨 | 11 | 834 | 0.000 | 0 | 3 | 夜間 | 可 | 木曜日 | 静岡 | 11 | 966 | 0.000 | 0 | 4 | 夜間 | 良好 | 木曜日 |
| 山梨 | 11 | 848 | 0.000 | 0 | 3 | 夜間 | 可 | 木曜日 | 静岡 | 11 | 979 | 0.000 | 0 | 3 | 夜間 | 良好 | 木曜日 |
| 山梨 | 11 | 861 | 0.000 | 0 | 4 | 夜間 | 可 | 木曜日 | | | | | | | | | |

| | | | | | | | | | | | | | | | | | |
|----|----|------|-------|---|----|------|----|-----|----|----|------|-------|---|----|------|----|-----|
| 山梨 | 12 | -149 | 0.000 | 0 | 3 | 夜間・雨 | 可 | 金曜日 | 静岡 | 12 | -17 | 0.625 | 0 | 3 | 夜間・雨 | 不良 | 金曜日 |
| 山梨 | 12 | -136 | 0.000 | 0 | 3 | 夜間 | 可 | 金曜日 | 静岡 | 12 | -3 | 0.000 | 0 | 3 | 夜間・雨 | 不良 | 金曜日 |
| 山梨 | 12 | -122 | 0.714 | 0 | 3 | 夜間・雨 | 可 | 金曜日 | 静岡 | 12 | 9 | 0.000 | 0 | 3 | 夜間・雨 | 不良 | 金曜日 |
| 山梨 | 12 | -109 | 0.714 | 0 | 3 | 夜間・雨 | 可 | 金曜日 | 静岡 | 12 | 23 | 0.000 | 0 | 3 | 雨・霧 | 不良 | 金曜日 |
| 山梨 | 12 | -95 | 2.143 | 0 | 3 | 夜間・雨 | 可 | 金曜日 | 静岡 | 12 | 36 | 0.000 | 0 | 4 | 雨・霧 | 不良 | 金曜日 |
| 山梨 | 12 | -82 | 1.429 | 0 | 3 | 夜間・雨 | 可 | 金曜日 | 静岡 | 12 | 50 | 0.000 | 0 | 4 | 雨・霧 | 不良 | 金曜日 |
| 山梨 | 12 | -69 | 0.000 | 0 | 3 | 夜間 | 可 | 金曜日 | 静岡 | 12 | 63 | 0.000 | 0 | 4 | 雨・霧 | 不良 | 金曜日 |
| 山梨 | 12 | -55 | 6.429 | 1 | 2 | 夜間 | 可 | 金曜日 | 静岡 | 12 | 77 | 0.000 | 0 | 4 | 雨・霧 | 不良 | 金曜日 |
| 山梨 | 12 | -42 | 6.429 | 1 | 3 | 夜間 | 可 | 金曜日 | 静岡 | 12 | 90 | 0.000 | 0 | 3 | 雨・霧 | 不良 | 金曜日 |
| 山梨 | 12 | -28 | 6.429 | 1 | 3 | 夜間 | 可 | 金曜日 | 静岡 | 12 | 104 | 0.000 | 0 | 3 | 雨・霧 | 不良 | 金曜日 |
| 山梨 | 12 | -15 | 7.857 | 1 | 3 | 夜間 | 可 | 金曜日 | 静岡 | 12 | 117 | 1.250 | 0 | 3 | 雨・霧 | 不良 | 金曜日 |
| 山梨 | 12 | -2 | 9.286 | 1 | 3 | 夜間 | 可 | 金曜日 | 静岡 | 12 | 131 | 0.000 | 0 | 3 | 雨・霧 | 不良 | 金曜日 |
| 山梨 | 12 | 11 | 0.714 | 0 | 3 | 曇 | 良好 | 金曜日 | 静岡 | 12 | 144 | 1.250 | 0 | 4 | 雨・霧 | 不良 | 金曜日 |
| 山梨 | 12 | 24 | 0.714 | 0 | 3 | 曇 | 良好 | 金曜日 | 静岡 | 12 | 157 | 0.000 | 0 | 4 | 雨・霧 | 不良 | 金曜日 |
| 山梨 | 12 | 38 | 1.429 | 0 | 3 | 曇 | 良好 | 金曜日 | 静岡 | 12 | 171 | 0.000 | 0 | 4 | 雨・霧 | 不良 | 金曜日 |
| 山梨 | 12 | 51 | 0.000 | 0 | 3 | 霧 | 可 | 金曜日 | 静岡 | 12 | 184 | 0.625 | 0 | 4 | 雨・霧 | 不良 | 金曜日 |
| 山梨 | 12 | 65 | 1.429 | 0 | 3 | 雨 | 可 | 金曜日 | 静岡 | 12 | 198 | 0.000 | 0 | 4 | 雨・霧 | 不良 | 金曜日 |
| 山梨 | 12 | 78 | 0.000 | 0 | 3 | 雨 | 可 | 金曜日 | 静岡 | 12 | 211 | 0.000 | 0 | 5 | 雨・霧 | 不良 | 金曜日 |
| 山梨 | 12 | 91 | 0.000 | 0 | 4 | 雨 | 不良 | 金曜日 | 静岡 | 12 | 225 | 0.000 | 0 | 5 | 雨・霧 | 不良 | 金曜日 |
| 山梨 | 12 | 105 | 2.143 | 0 | 4 | 雨 | 不良 | 金曜日 | 静岡 | 12 | 238 | 0.000 | 0 | 5 | 雨・霧 | 不良 | 金曜日 |
| 山梨 | 12 | 118 | 2.143 | 0 | 4 | 雨 | 不良 | 金曜日 | 静岡 | 12 | 252 | 1.250 | 0 | 5 | 雨・霧 | 不良 | 金曜日 |
| 山梨 | 12 | 132 | 0.000 | 0 | 4 | 雨 | 不良 | 金曜日 | 静岡 | 12 | 265 | 0.000 | 0 | 5 | 雨・霧 | 不良 | 金曜日 |
| 山梨 | 12 | 145 | 0.000 | 0 | 4 | 雨 | 不良 | 金曜日 | 静岡 | 12 | 279 | 3.125 | 0 | 6 | 曇・霧 | 不良 | 金曜日 |
| 山梨 | 12 | 159 | 0.000 | 0 | 4 | 雨 | 不良 | 金曜日 | 静岡 | 12 | 292 | 0.000 | 0 | 6 | 曇・霧 | 不良 | 金曜日 |
| 山梨 | 12 | 172 | 0.000 | 0 | 5 | 雨 | 不良 | 金曜日 | 静岡 | 12 | 306 | 0.000 | 0 | 7 | 曇・霧 | 不良 | 金曜日 |
| 山梨 | 12 | 186 | 0.000 | 0 | 5 | 雨 | 不良 | 金曜日 | 静岡 | 12 | 317 | 0.000 | 0 | 7 | 曇・霧 | 不良 | 金曜日 |
| 山梨 | 12 | 199 | 0.000 | 0 | 5 | 雨 | 不良 | 金曜日 | 静岡 | 12 | 333 | 0.000 | 0 | 7 | 曇・霧 | 不良 | 金曜日 |
| 山梨 | 12 | 212 | 0.000 | 0 | 5 | 雨 | 不良 | 金曜日 | 静岡 | 12 | 346 | 0.000 | 0 | 7 | 曇・霧 | 不良 | 金曜日 |
| 山梨 | 12 | 226 | 0.000 | 0 | 5 | 雨 | 不良 | 金曜日 | 静岡 | 12 | 359 | 0.000 | 0 | 8 | 曇・霧 | 不良 | 金曜日 |
| 山梨 | 12 | 239 | 0.000 | 0 | 5 | 雨 | 不良 | 金曜日 | 静岡 | 12 | 373 | 0.000 | 0 | 9 | 曇・霧 | 不良 | 金曜日 |
| 山梨 | 12 | 253 | 0.000 | 0 | 5 | 雨 | 不良 | 金曜日 | 静岡 | 12 | 386 | 0.625 | 0 | 9 | 曇・霧 | 不良 | 金曜日 |
| 山梨 | 12 | 266 | 0.714 | 0 | 6 | 雨 | 不良 | 金曜日 | 静岡 | 12 | 400 | 3.125 | 0 | 9 | 曇 | 可 | 金曜日 |
| 山梨 | 12 | 280 | 0.000 | 0 | 6 | 雨 | 不良 | 金曜日 | 静岡 | 12 | 413 | 1.875 | 0 | 9 | 曇 | 可 | 金曜日 |
| 山梨 | 12 | 293 | 0.714 | 0 | 6 | 雨 | 不良 | 金曜日 | 静岡 | 12 | 427 | 2.500 | 0 | 10 | 曇 | 可 | 金曜日 |
| 山梨 | 12 | 306 | 0.714 | 0 | 6 | 雨 | 不良 | 金曜日 | 静岡 | 12 | 440 | 0.000 | 0 | 11 | 曇 | 可 | 金曜日 |
| 山梨 | 12 | 320 | 0.000 | 0 | 6 | 雨 | 不良 | 金曜日 | 静岡 | 12 | 454 | 0.625 | 0 | 12 | 曇 | 可 | 金曜日 |
| 山梨 | 12 | 333 | 0.714 | 0 | 6 | 雨 | 不良 | 金曜日 | 静岡 | 12 | 465 | 1.250 | 0 | 17 | 曇 | 可 | 金曜日 |
| 山梨 | 12 | 347 | 1.429 | 0 | 7 | 雨 | 不良 | 金曜日 | 静岡 | 12 | 479 | 1.875 | 0 | 12 | 霧 | 不良 | 金曜日 |
| 山梨 | 12 | 360 | 0.714 | 0 | 7 | 雨 | 不良 | 金曜日 | 静岡 | 12 | 492 | 0.625 | 0 | 11 | 霧 | 不良 | 金曜日 |
| 山梨 | 12 | 374 | 0.714 | 0 | 7 | 雨 | 不良 | 金曜日 | 静岡 | 12 | 506 | 0.625 | 0 | 11 | 曇 | 可 | 金曜日 |
| 山梨 | 12 | 387 | 5.000 | 0 | 8 | 雨 | 不良 | 金曜日 | 静岡 | 12 | 519 | 2.500 | 0 | 9 | 雨・霧 | 不良 | 金曜日 |
| 山梨 | 12 | 425 | 1.429 | 0 | 10 | 曇 | 可 | 金曜日 | 静岡 | 12 | 533 | 0.625 | 0 | 8 | 雨・霧 | 不良 | 金曜日 |
| 山梨 | 12 | 439 | 0.714 | 0 | 10 | 曇 | 良好 | 金曜日 | 静岡 | 12 | 546 | 0.000 | 0 | 7 | 雨・霧 | 不良 | 金曜日 |
| 山梨 | 12 | 452 | 4.286 | 0 | 10 | 曇 | 良好 | 金曜日 | 静岡 | 12 | 560 | 0.625 | 0 | 7 | 雨・霧 | 不良 | 金曜日 |
| 山梨 | 12 | 465 | 0.714 | 0 | 10 | 曇 | 良好 | 金曜日 | 静岡 | 12 | 573 | 0.000 | 0 | 7 | 雨・霧 | 不良 | 金曜日 |
| 山梨 | 12 | 479 | 0.000 | 0 | 10 | 曇 | 良好 | 金曜日 | 静岡 | 12 | 587 | 1.875 | 0 | 7 | 雨・霧 | 不良 | 金曜日 |
| 山梨 | 12 | 492 | 0.000 | 0 | 10 | 曇 | 良好 | 金曜日 | 静岡 | 12 | 600 | 0.000 | 0 | 7 | 雨・霧 | 不良 | 金曜日 |
| 山梨 | 12 | 506 | 0.714 | 0 | 10 | 曇 | 良好 | 金曜日 | 静岡 | 12 | 614 | 0.000 | 0 | 7 | 雨・霧 | 不良 | 金曜日 |
| 山梨 | 12 | 519 | 0.000 | 0 | 9 | 曇 | 良好 | 金曜日 | 静岡 | 12 | 627 | 0.625 | 0 | 6 | 雨・霧 | 不良 | 金曜日 |
| 山梨 | 12 | 533 | 2.857 | 0 | 8 | 雨 | 不良 | 金曜日 | 静岡 | 12 | 641 | 0.000 | 0 | 6 | 雨・霧 | 不良 | 金曜日 |
| 山梨 | 12 | 546 | 0.000 | 0 | 8 | 雨 | 不良 | 金曜日 | 静岡 | 12 | 654 | 1.250 | 0 | 6 | 雨・霧 | 不良 | 金曜日 |
| 山梨 | 12 | 560 | 0.000 | 0 | 7 | 雨 | 不良 | 金曜日 | 静岡 | 12 | 667 | 1.250 | 0 | 6 | 雨・霧 | 不良 | 金曜日 |
| 山梨 | 12 | 573 | 0.000 | 0 | 7 | 雨 | 不良 | 金曜日 | 静岡 | 12 | 681 | 0.000 | 0 | 6 | 雨・霧 | 不良 | 金曜日 |
| 山梨 | 12 | 586 | 0.714 | 0 | 7 | 雨 | 不良 | 金曜日 | 静岡 | 12 | 694 | 0.000 | 0 | 5 | 雨・霧 | 不良 | 金曜日 |
| 山梨 | 12 | 600 | 0.000 | 0 | 7 | 雨 | 不良 | 金曜日 | 静岡 | 12 | 708 | 0.000 | 0 | 5 | 雨・霧 | 不良 | 金曜日 |
| 山梨 | 12 | 613 | 0.714 | 0 | 7 | 雨 | 不良 | 金曜日 | 静岡 | 12 | 721 | 0.000 | 0 | 5 | 雨・霧 | 不良 | 金曜日 |
| 山梨 | 12 | 627 | 0.000 | 0 | 7 | 雨 | 不良 | 金曜日 | 静岡 | 12 | 735 | 0.000 | 0 | 6 | 雨・霧 | 不良 | 金曜日 |
| 山梨 | 12 | 640 | 0.714 | 0 | 7 | 雨 | 不良 | 金曜日 | 静岡 | 12 | 748 | 1.250 | 0 | 6 | 雨・霧 | 不良 | 金曜日 |
| 山梨 | 12 | 654 | 0.000 | 0 | 6 | 雨 | 不良 | 金曜日 | 静岡 | 12 | 762 | 0.000 | 0 | 6 | 雨・霧 | 不良 | 金曜日 |
| 山梨 | 12 | 667 | 0.000 | 0 | 6 | 雨 | 不良 | 金曜日 | 静岡 | 12 | 775 | 0.000 | 0 | 5 | 雨・霧 | 不良 | 金曜日 |
| 山梨 | 12 | 681 | 0.714 | 0 | 6 | 曇 | 不良 | 金曜日 | 静岡 | 12 | 789 | 0.000 | 0 | 6 | 曇 | 可 | 金曜日 |
| 山梨 | 12 | 694 | 1.429 | 0 | 6 | 曇 | 不良 | 金曜日 | 静岡 | 12 | 802 | 0.000 | 0 | 4 | 曇 | 可 | 金曜日 |
| 山梨 | 12 | 707 | 0.000 | 0 | 6 | 曇 | 不良 | 金曜日 | 静岡 | 12 | 816 | 0.000 | 0 | 4 | 夜間・霧 | 不良 | 金曜日 |
| 山梨 | 12 | 721 | 0.714 | 0 | 6 | 曇 | 不良 | 金曜日 | 静岡 | 12 | 829 | 0.000 | 0 | 4 | 夜間・雨 | 不良 | 金曜日 |
| 山梨 | 12 | 734 | 0.000 | 0 | 6 | 曇 | 不良 | 金曜日 | 静岡 | 12 | 843 | 0.000 | 0 | 4 | 夜間 | 可 | 金曜日 |
| 山梨 | 12 | 748 | 0.000 | 0 | 6 | 曇 | 良好 | 金曜日 | 静岡 | 12 | 856 | 0.000 | 0 | 4 | 夜間 | 可 | 金曜日 |
| 山梨 | 12 | 761 | 0.714 | 0 | 6 | 曇 | 良好 | 金曜日 | 静岡 | 12 | 870 | 0.000 | 0 | 4 | 夜間 | 可 | 金曜日 |
| 山梨 | 12 | 775 | 0.714 | 0 | 5 | 曇 | 良好 | 金曜日 | 静岡 | 12 | 883 | 0.000 | 0 | 3 | 夜間 | 可 | 金曜日 |
| 山梨 | 12 | 788 | 0.000 | 0 | 5 | 曇 | 良好 | 金曜日 | 静岡 | 12 | 896 | 0.000 | 0 | 4 | 夜間 | 可 | 金曜日 |
| 山梨 | 12 | 801 | 0.000 | 0 | 5 | 曇 | 良好 | 金曜日 | 静岡 | 12 | 910 | 0.000 | 0 | 4 | 夜間 | 可 | 金曜日 |
| 山梨 | 12 | 815 | 0.000 | 0 | 4 | 曇 | 良好 | 金曜日 | 静岡 | 12 | 923 | 0.000 | 0 | 4 | 夜間 | 可 | 金曜日 |
| 山梨 | 12 | 828 | 0.000 | 0 | 4 | 夜間 | 可 | 金曜日 | 静岡 | 12 | 937 | 0.000 | 0 | 4 | 夜間 | 可 | 金曜日 |
| 山梨 | 12 | 842 | 0.000 | 0 | 4 | 夜間 | 可 | 金曜日 | 静岡 | 12 | 950 | 0.000 | 0 | 4 | 夜間 | 可 | 金曜日 |
| 山梨 | 12 | 855 | 0.000 | 0 | 4 | 夜間 | 可 | 金曜日 | 静岡 | 12 | 964 | 0.000 | 0 | 4 | 夜間 | 可 | 金曜日 |
| 山梨 | 12 | 869 | 0.000 | 0 | 4 | 夜間 | 可 | 金曜日 | 静岡 | 12 | 977 | 0.000 | 0 | 4 | 夜間 | 可 | 金曜日 |
| 山梨 | 12 | 882 | 0.000 | 0 | 4 | 夜間 | 可 | 金曜日 | 静岡 | 12 | 991 | 0.000 | 0 | 4 | 夜間・霧 | 不良 | 金曜日 |
| 山梨 | 12 | 895 | 0.000 | 0 | 4 | 夜間 | 可 | 金曜日 | 静岡 | 12 | 1004 | 0.000 | 0 | 5 | 夜間・霧 | 不良 | 金曜日 |
| 山梨 | 12 | 909 | 0.000 | 0 | 4 | 夜間 | 可 | 金曜日 | 静岡 | 12 | 1018 | 0.000 | 0 | 5 | 夜間 | 良好 | 金曜日 |
| 山梨 | 12 | 922 | 0.000 | 0 | 4 | 夜間 | 可 | 金曜日 | 静岡 | 12 | 1031 | 0.000 | 0 | 4 | 夜間 | 良好 | 金曜日 |
| 山梨 | 12 | 936 | 0.000 | 0 | 4 | 夜間 | 可 | 金曜日 | 静岡 | 12 | 1045 | 0.000 | 0 | 4 | 夜間・霧 | 不良 | 金曜日 |
| 山梨 | 12 | 949 | 0.000 | 0 | 4 | 夜間 | 可 | 金曜日 | 静岡 | 12 | 1058 | 0.000 | 0 | 5 | 夜間・霧 | 不良 | 金曜日 |
| 山梨 | 12 | 963 | 0.000 | 0 | 5 | 夜間 | 可 | 金曜日 | 静岡 | 12 | 1072 | 0.000 | 0 | 5 | 夜間・霧 | 不良 | 金曜日 |
| 山梨 | 12 | 976 | 0.000 | 0 | 5 | 夜間 | 可 | 金曜日 | 静岡 | 12 | 1085 | 0.000 | 0 | 5 | 夜間・霧 | 不良 | 金曜日 |
| 山梨 | 12 | 990 | 0.000 | 0 | 5 | 夜間 | 可 | 金曜日 | 静岡 | 12 | 1099 | 0.000 | 0 | 4 | 夜間・霧 | 不良 | 金曜日 |
| 山梨 | 12 | 1003 | 0.000 | 0 | 5 | 夜間 | 可 | 金曜日 | 静岡 | 12 | 1112 | 0.000 | 0 | 4 | 夜間・霧 | 不良 | 金曜日 |
| 山梨 | 12 | 1016 | 0.000 | 0 | 5 | 夜間 | 可 | 金曜日 | 静岡 | 12 | 1125 | 0.000 | 0 | 4 | 夜間 | 可 | 金曜日 |
| 山梨 | 12 | 1030 | 0.000 | 0 | 5 | 夜間 | 可 | 金曜日 | 静岡 | 12 | 1139 | 0.000 | 0 | 3 | 夜間 | 可 | 金曜日 |
| 山梨 | 12 | 1043 | 0.000 | 0 | 5 | 夜間・霧 | 可 | 金曜日 | 静岡 | 13 | -287 | 0.000 | 0 | 3 | 夜間 | 良好 | 土曜日 |
| 山梨 | 12 | 1057 | 0.000 | 0 | 5 | 夜間 | 可 | 金曜日 | 静岡 | 13 | -273 | 0.000 | 0 | 3 | 夜間 | 可 | 土曜日 |
| 山梨 | 12 | 1070 | 0.000 | 0 | 5 | 夜間 | 可 | 金曜日 | 静岡 | 13 | -260 | 0.000 | 0 | 3 | 夜間 | 可 | 土曜日 |
| 山梨 | 12 | 1084 | 0.000 | 0 | 5 | 夜間 | 可 | 金曜日 | 静岡 | 13 | -246 | 0.625 | 0 | 3 | 夜間 | 可 | 土曜日 |
| 山梨 | 12 | 1097 | 0.000 | 0 | 5 | 夜間 | 可 | 金曜日 | 静岡 | 13 | -233 | 0.000 | 0 | 3 | 夜間 | 可 | 土曜日 |
| 山梨 | 12 | 1111 | 0.000 | 0 | 4 | 夜間 | 可 | 金曜日 | 静岡 | 13 | -219 | 0.000 | 0 | 3 | 夜間 | 可 | 土曜日 |
| 山梨 | 12 | 1124 | 0.000 | 0 | 4 | | | | | | | | | | | | |

| | | | | | | | | | | | | | | | | | |
|----|----|------|-------|---|----|----|----|-----|----|----|------|-------|---|----|-----|----|-----|
| 山梨 | 13 | 114 | 0.714 | 0 | 6 | 晴 | 良好 | 土曜日 | 静岡 | 13 | 224 | 0.000 | 0 | 7 | 晴 | 良好 | 土曜日 |
| 山梨 | 13 | 127 | 0.714 | 0 | 6 | 晴 | 良好 | 土曜日 | 静岡 | 13 | 238 | 1.250 | 0 | 8 | 晴 | 良好 | 土曜日 |
| 山梨 | 13 | 141 | 2.857 | 0 | 7 | 晴 | 良好 | 土曜日 | 静岡 | 13 | 251 | 0.000 | 0 | 9 | 晴 | 良好 | 土曜日 |
| 山梨 | 13 | 154 | 0.714 | 0 | 7 | 晴 | 良好 | 土曜日 | 静岡 | 13 | 265 | 0.625 | 0 | 10 | 晴 | 良好 | 土曜日 |
| 山梨 | 13 | 168 | 7.143 | 1 | 7 | 晴 | 良好 | 土曜日 | 静岡 | 13 | 278 | 3.125 | 0 | 12 | 晴 | 良好 | 土曜日 |
| 山梨 | 13 | 181 | 0.714 | 0 | 8 | 晴 | 良好 | 土曜日 | 静岡 | 13 | 292 | 0.000 | 0 | 12 | 晴 | 良好 | 土曜日 |
| 山梨 | 13 | 195 | 2.857 | 0 | 8 | 晴 | 良好 | 土曜日 | 静岡 | 13 | 305 | 0.625 | 0 | 13 | 晴 | 良好 | 土曜日 |
| 山梨 | 13 | 208 | 0.714 | 0 | 8 | 晴 | 良好 | 土曜日 | 静岡 | 13 | 319 | 0.625 | 0 | 14 | 晴 | 良好 | 土曜日 |
| 山梨 | 13 | 221 | 0.714 | 0 | 8 | 晴 | 良好 | 土曜日 | 静岡 | 13 | 332 | 2.500 | 0 | 14 | 晴 | 良好 | 土曜日 |
| 山梨 | 13 | 235 | 1.429 | 0 | 9 | 晴 | 良好 | 土曜日 | 静岡 | 13 | 346 | 0.625 | 0 | 14 | 晴 | 良好 | 土曜日 |
| 山梨 | 13 | 248 | 0.000 | 0 | 10 | 晴 | 良好 | 土曜日 | 静岡 | 13 | 359 | 1.875 | 0 | 14 | 晴 | 良好 | 土曜日 |
| 山梨 | 13 | 262 | 1.429 | 0 | 12 | 晴 | 良好 | 土曜日 | 静岡 | 13 | 373 | 1.250 | 0 | 15 | 晴 | 良好 | 土曜日 |
| 山梨 | 13 | 275 | 0.714 | 0 | 14 | 晴 | 良好 | 土曜日 | 静岡 | 13 | 386 | 2.500 | 0 | 15 | 晴 | 良好 | 土曜日 |
| 山梨 | 13 | 289 | 3.571 | 0 | 15 | 晴 | 良好 | 土曜日 | 静岡 | 13 | 400 | 3.125 | 0 | 16 | 晴 | 良好 | 土曜日 |
| 山梨 | 13 | 302 | 0.714 | 0 | 15 | 晴 | 良好 | 土曜日 | 静岡 | 13 | 413 | 0.625 | 0 | 15 | 晴 | 良好 | 土曜日 |
| 山梨 | 13 | 315 | 2.857 | 0 | 15 | 晴 | 良好 | 土曜日 | 静岡 | 13 | 427 | 1.250 | 0 | 16 | 晴 | 良好 | 土曜日 |
| 山梨 | 13 | 329 | 1.429 | 0 | 15 | 晴 | 良好 | 土曜日 | 静岡 | 13 | 440 | 3.125 | 0 | 17 | 晴 | 良好 | 土曜日 |
| 山梨 | 13 | 342 | 0.714 | 0 | 15 | 晴 | 良好 | 土曜日 | 静岡 | 13 | 454 | 3.750 | 0 | 17 | 晴 | 良好 | 土曜日 |
| 山梨 | 13 | 356 | 2.857 | 0 | 15 | 晴 | 良好 | 土曜日 | 静岡 | 13 | 467 | 4.375 | 0 | 17 | 晴 | 良好 | 土曜日 |
| 山梨 | 13 | 370 | 5.714 | 0 | 15 | 晴 | 良好 | 土曜日 | 静岡 | 13 | 481 | 1.250 | 0 | 17 | 晴 | 良好 | 土曜日 |
| 山梨 | 13 | 383 | 6.429 | 0 | 16 | 霧 | 良好 | 土曜日 | 静岡 | 13 | 494 | 1.875 | 0 | 17 | 晴 | 良好 | 土曜日 |
| 山梨 | 13 | 397 | 2.143 | 0 | 16 | 晴 | 良好 | 土曜日 | 静岡 | 13 | 508 | 3.125 | 0 | 17 | 晴 | 良好 | 土曜日 |
| 山梨 | 13 | 410 | 5.000 | 0 | 16 | 晴 | 良好 | 土曜日 | 静岡 | 13 | 521 | 3.125 | 0 | 17 | 晴 | 良好 | 土曜日 |
| 山梨 | 13 | 424 | 1.429 | 0 | 16 | 晴 | 良好 | 土曜日 | 静岡 | 13 | 535 | 2.500 | 0 | 17 | 晴 | 良好 | 土曜日 |
| 山梨 | 13 | 437 | 1.429 | 0 | 17 | 晴 | 良好 | 土曜日 | 静岡 | 13 | 548 | 0.625 | 0 | 17 | 晴 | 良好 | 土曜日 |
| 山梨 | 13 | 451 | 5.000 | 0 | 17 | 晴 | 良好 | 土曜日 | 静岡 | 13 | 562 | 0.625 | 0 | 17 | 晴 | 良好 | 土曜日 |
| 山梨 | 13 | 464 | 2.143 | 0 | 17 | 晴 | 良好 | 土曜日 | 静岡 | 13 | 575 | 3.750 | 0 | 17 | 晴 | 良好 | 土曜日 |
| 山梨 | 13 | 478 | 5.714 | 0 | 17 | 晴 | 良好 | 土曜日 | 静岡 | 13 | 589 | 3.125 | 0 | 17 | 晴 | 良好 | 土曜日 |
| 山梨 | 13 | 491 | 2.143 | 0 | 17 | 晴 | 良好 | 土曜日 | 静岡 | 13 | 602 | 1.875 | 0 | 17 | 晴 | 良好 | 土曜日 |
| 山梨 | 13 | 505 | 2.143 | 0 | 17 | 晴 | 良好 | 土曜日 | 静岡 | 13 | 616 | 3.125 | 0 | 17 | 晴 | 良好 | 土曜日 |
| 山梨 | 13 | 518 | 3.571 | 0 | 17 | 晴 | 良好 | 土曜日 | 静岡 | 13 | 629 | 1.250 | 0 | 17 | 晴 | 良好 | 土曜日 |
| 山梨 | 13 | 531 | 5.714 | 0 | 17 | 晴 | 良好 | 土曜日 | 静岡 | 13 | 643 | 0.625 | 0 | 17 | 晴 | 良好 | 土曜日 |
| 山梨 | 13 | 545 | 2.857 | 0 | 17 | 晴 | 良好 | 土曜日 | 静岡 | 13 | 656 | 1.250 | 0 | 17 | 晴 | 良好 | 土曜日 |
| 山梨 | 13 | 558 | 1.429 | 0 | 17 | 晴 | 良好 | 土曜日 | 静岡 | 13 | 670 | 2.500 | 0 | 17 | 薄曇り | 良好 | 土曜日 |
| 山梨 | 13 | 572 | 1.429 | 0 | 17 | 晴 | 良好 | 土曜日 | 静岡 | 13 | 683 | 2.500 | 0 | 17 | 薄曇り | 良好 | 土曜日 |
| 山梨 | 13 | 586 | 2.857 | 0 | 17 | 晴 | 良好 | 土曜日 | 静岡 | 13 | 697 | 5.000 | 0 | 16 | 薄曇り | 可 | 土曜日 |
| 山梨 | 13 | 599 | 2.857 | 0 | 17 | 晴 | 良好 | 土曜日 | 静岡 | 13 | 711 | 1.875 | 0 | 15 | 薄曇り | 可 | 土曜日 |
| 山梨 | 13 | 613 | 2.143 | 0 | 15 | 晴 | 良好 | 土曜日 | 静岡 | 13 | 724 | 0.000 | 0 | 15 | 薄曇り | 可 | 土曜日 |
| 山梨 | 13 | 626 | 0.000 | 0 | 14 | 晴 | 良好 | 土曜日 | 静岡 | 13 | 738 | 0.000 | 0 | 15 | 薄曇り | 可 | 土曜日 |
| 山梨 | 13 | 640 | 2.143 | 0 | 14 | 晴 | 良好 | 土曜日 | 静岡 | 13 | 751 | 0.000 | 0 | 14 | 薄曇り | 可 | 土曜日 |
| 山梨 | 13 | 653 | 2.143 | 0 | 13 | 晴 | 良好 | 土曜日 | 静岡 | 13 | 765 | 0.000 | 0 | 12 | 薄曇り | 可 | 土曜日 |
| 山梨 | 13 | 667 | 2.143 | 0 | 13 | 晴 | 良好 | 土曜日 | 静岡 | 13 | 778 | 0.000 | 0 | 12 | 薄曇り | 可 | 土曜日 |
| 山梨 | 13 | 680 | 0.000 | 0 | 13 | 晴 | 良好 | 土曜日 | 静岡 | 13 | 791 | 0.625 | 0 | 11 | 薄曇り | 可 | 土曜日 |
| 山梨 | 13 | 693 | 0.000 | 0 | 12 | 晴 | 良好 | 土曜日 | 静岡 | 13 | 805 | 1.250 | 0 | 10 | 薄曇り | 可 | 土曜日 |
| 山梨 | 13 | 707 | 0.000 | 0 | 12 | 晴 | 良好 | 土曜日 | 静岡 | 13 | 818 | 0.000 | 0 | 9 | 薄曇り | 可 | 土曜日 |
| 山梨 | 13 | 720 | 0.000 | 0 | 11 | 曇 | 良好 | 土曜日 | 静岡 | 13 | 832 | 0.000 | 0 | 8 | 薄曇り | 可 | 土曜日 |
| 山梨 | 13 | 734 | 0.000 | 0 | 11 | 曇 | 良好 | 土曜日 | 静岡 | 13 | 845 | 0.000 | 0 | 8 | 夜間 | 良好 | 土曜日 |
| 山梨 | 13 | 747 | 0.000 | 0 | 11 | 曇 | 良好 | 土曜日 | 静岡 | 13 | 859 | 0.000 | 0 | 7 | 夜間 | 良好 | 土曜日 |
| 山梨 | 13 | 761 | 0.000 | 0 | 11 | 曇 | 良好 | 土曜日 | 静岡 | 13 | 872 | 0.625 | 0 | 7 | 夜間 | 良好 | 土曜日 |
| 山梨 | 13 | 774 | 0.000 | 0 | 10 | 曇 | 良好 | 土曜日 | 静岡 | 13 | 886 | 0.000 | 0 | 7 | 夜間 | 良好 | 土曜日 |
| 山梨 | 13 | 788 | 0.000 | 0 | 10 | 曇 | 良好 | 土曜日 | 静岡 | 13 | 899 | 0.000 | 0 | 7 | 夜間 | 良好 | 土曜日 |
| 山梨 | 13 | 801 | 0.000 | 0 | 10 | 曇 | 良好 | 土曜日 | 静岡 | 13 | 913 | 0.000 | 0 | 7 | 夜間 | 良好 | 土曜日 |
| 山梨 | 13 | 815 | 0.000 | 0 | 9 | 曇 | 良好 | 土曜日 | 静岡 | 13 | 926 | 0.000 | 0 | 7 | 夜間 | 良好 | 土曜日 |
| 山梨 | 13 | 828 | 0.714 | 0 | 9 | 夜間 | 良好 | 土曜日 | 静岡 | 13 | 940 | 0.000 | 0 | 7 | 夜間 | 良好 | 土曜日 |
| 山梨 | 13 | 841 | 0.000 | 0 | 8 | 夜間 | 可 | 土曜日 | 静岡 | 13 | 953 | 0.000 | 0 | 6 | 夜間 | 良好 | 土曜日 |
| 山梨 | 13 | 855 | 0.000 | 0 | 8 | 夜間 | 可 | 土曜日 | 静岡 | 13 | 967 | 0.000 | 0 | 7 | 夜間 | 良好 | 土曜日 |
| 山梨 | 13 | 868 | 0.000 | 0 | 8 | 夜間 | 可 | 土曜日 | 静岡 | 13 | 980 | 0.000 | 0 | 6 | 夜間 | 良好 | 土曜日 |
| 山梨 | 13 | 882 | 0.000 | 0 | 8 | 夜間 | 可 | 土曜日 | 静岡 | 13 | 994 | 0.000 | 0 | 6 | 夜間 | 良好 | 土曜日 |
| 山梨 | 13 | 895 | 0.000 | 0 | 8 | 夜間 | 可 | 土曜日 | 静岡 | 13 | 1007 | 0.000 | 0 | 7 | 夜間 | 良好 | 土曜日 |
| 山梨 | 13 | 909 | 0.000 | 0 | 8 | 夜間 | 可 | 土曜日 | 静岡 | 13 | 1021 | 0.000 | 0 | 7 | 夜間 | 良好 | 土曜日 |
| 山梨 | 13 | 922 | 0.000 | 0 | 8 | 夜間 | 可 | 土曜日 | 静岡 | 13 | 1034 | 0.000 | 0 | 7 | 夜間 | 良好 | 土曜日 |
| 山梨 | 13 | 935 | 0.000 | 0 | 8 | 夜間 | 可 | 土曜日 | 静岡 | 13 | 1047 | 0.000 | 0 | 7 | 夜間 | 良好 | 土曜日 |
| 山梨 | 13 | 949 | 0.000 | 0 | 8 | 夜間 | 可 | 土曜日 | 静岡 | 13 | 1061 | 0.000 | 0 | 7 | 夜間 | 良好 | 土曜日 |
| 山梨 | 13 | 962 | 0.000 | 0 | 8 | 夜間 | 可 | 土曜日 | 静岡 | 13 | 1074 | 0.000 | 0 | 7 | 夜間 | 良好 | 土曜日 |
| 山梨 | 13 | 976 | 0.000 | 0 | 7 | 夜間 | 可 | 土曜日 | 静岡 | 13 | 1088 | 0.000 | 0 | 7 | 夜間 | 良好 | 土曜日 |
| 山梨 | 13 | 989 | 0.000 | 0 | 7 | 夜間 | 可 | 土曜日 | 静岡 | 13 | 1101 | 0.000 | 0 | 6 | 夜間 | 良好 | 土曜日 |
| 山梨 | 13 | 1003 | 0.000 | 0 | 7 | 夜間 | 可 | 土曜日 | 静岡 | 13 | 1115 | 0.000 | 0 | 6 | 夜間 | 良好 | 土曜日 |
| 山梨 | 13 | 1016 | 0.000 | 0 | 7 | 夜間 | 可 | 土曜日 | 静岡 | 13 | 1128 | 0.000 | 0 | 6 | 夜間 | 良好 | 土曜日 |
| 山梨 | 13 | 1030 | 0.000 | 0 | 7 | 夜間 | 可 | 土曜日 | 静岡 | 14 | -298 | 0.000 | 0 | 6 | 夜間 | 良好 | 日曜日 |
| 山梨 | 13 | 1043 | 0.000 | 0 | 7 | 夜間 | 可 | 土曜日 | 静岡 | 14 | -285 | 0.000 | 0 | 6 | 夜間 | 良好 | 日曜日 |
| 山梨 | 13 | 1056 | 0.000 | 0 | 7 | 夜間 | 可 | 土曜日 | 静岡 | 14 | -271 | 0.000 | 0 | 6 | 夜間 | 良好 | 日曜日 |
| 山梨 | 13 | 1070 | 0.000 | 0 | 7 | 夜間 | 可 | 土曜日 | 静岡 | 14 | -258 | 1.250 | 0 | 7 | 夜間 | 良好 | 日曜日 |
| 山梨 | 13 | 1083 | 0.714 | 0 | 7 | 夜間 | 可 | 土曜日 | 静岡 | 14 | -244 | 0.000 | 0 | 6 | 夜間 | 良好 | 日曜日 |
| 山梨 | 13 | 1097 | 0.000 | 0 | 7 | 夜間 | 可 | 土曜日 | 静岡 | 14 | -231 | 0.000 | 0 | 7 | 夜間 | 良好 | 日曜日 |
| 山梨 | 13 | 1110 | 0.000 | 0 | 7 | 夜間 | 可 | 土曜日 | 静岡 | 14 | -217 | 0.000 | 0 | 7 | 夜間 | 良好 | 日曜日 |
| 山梨 | 13 | 1124 | 0.000 | 0 | 7 | 夜間 | 可 | 土曜日 | 静岡 | 14 | -204 | 0.000 | 0 | 7 | 夜間 | 良好 | 日曜日 |
| 山梨 | 13 | 1137 | 0.000 | 0 | 7 | 夜間 | 可 | 土曜日 | 静岡 | 14 | -190 | 0.625 | 0 | 7 | 夜間 | 良好 | 日曜日 |
| 山梨 | 14 | -289 | 0.000 | 0 | 7 | 夜間 | 可 | 日曜日 | 静岡 | 14 | -177 | 0.625 | 0 | 7 | 夜間 | 良好 | 日曜日 |
| 山梨 | 14 | -276 | 0.000 | 0 | 7 | 夜間 | 可 | 日曜日 | 静岡 | 14 | -163 | 0.000 | 0 | 6 | 夜間 | 良好 | 日曜日 |
| 山梨 | 14 | -263 | 0.714 | 0 | 7 | 夜間 | 可 | 日曜日 | 静岡 | 14 | -150 | 0.000 | 0 | 6 | 夜間 | 良好 | 日曜日 |
| 山梨 | 14 | -249 | 0.000 | 0 | 7 | 夜間 | 可 | 日曜日 | 静岡 | 14 | -137 | 0.000 | 0 | 6 | 夜間 | 良好 | 日曜日 |
| 山梨 | 14 | -236 | 0.000 | 0 | 7 | 夜間 | 可 | 日曜日 | 静岡 | 14 | -123 | 0.625 | 0 | 6 | 夜間 | 良好 | 日曜日 |
| 山梨 | 14 | -222 | 1.429 | 0 | 7 | 夜間 | 可 | 日曜日 | 静岡 | 14 | -110 | 1.875 | 0 | 6 | 夜間 | 良好 | 日曜日 |
| 山梨 | 14 | -209 | 1.429 | 0 | 7 | 夜間 | 可 | 日曜日 | 静岡 | 14 | -97 | 0.000 | 0 | 6 | 夜間 | 良好 | 日曜日 |
| 山梨 | 14 | -195 | 0.714 | 0 | 7 | 夜間 | 可 | 日曜日 | 静岡 | 14 | -83 | 0.625 | 0 | 6 | 夜間 | 良好 | 日曜日 |
| 山梨 | 14 | -182 | 1.429 | 0 | 7 | 夜間 | 可 | 日曜日 | 静岡 | 14 | -69 | 3.750 | 0 | 7 | 夜間 | 良好 | 日曜日 |
| 山梨 | 14 | -168 | 1.429 | 0 | 7 | 夜間 | 可 | 日曜日 | 静岡 | 14 | -56 | 2.500 | 0 | 7 | 夜間 | 良好 | 日曜日 |
| 山梨 | 14 | -155 | 3.571 | 0 | 7 | 夜間 | 可 | 日曜日 | 静岡 | 14 | -42 | 3.125 | 0 | 7 | 夜間 | 良好 | 日曜日 |
| 山梨 | 14 | -142 | 1.429 | 0 | 7 | 夜間 | 可 | 日曜日 | 静岡 | 14 | -29 | 1.875 | 0 | 7 | 夜間 | 良好 | 日曜日 |
| 山梨 | 14 | -128 | 0.714 | 0 | 7 | 夜間 | 可 | 日曜日 | 静岡 | 14 | -15 | 4.375 | 0 | 7 | 夜間 | 良好 | 日曜日 |
| 山梨 | 14 | -115 | 2.143 | 0 | 7 | 夜間 | 可 | 日曜日 | 静岡 | 14 | -2 | 2.500 | 0 | 7 | 夜間 | 良好 | 日曜日 |
| 山梨 | 14 | -101 | 5.000 | 0 | 7 | 夜間 | 可 | 日曜日 | 静岡 | 14 | 11 | 0.625 | 0 | 7 | 夜間 | 良好 | 日曜日 |
| 山梨 | 14 | -88 | 7.143 | 0 | 7 | 夜間 | 可 | 日曜日 | 静岡 | 14 | 24 | 1.250 | 0 | 7 | 曇 | 可 | 日曜日 |
| 山梨 | 14 | -74 | 8.571 | 1 | 7 | 夜間 | | | | | | | | | | | |

| | | | | | | | | | | | | | | | | | |
|----|----|------|-------|-----|----|------|----|-----|----|----|------|-------|---|----|------|----|-----|
| 山梨 | 14 | 357 | 5.000 | 0 | 21 | 晴 | 良好 | 日曜日 | 静岡 | 14 | 470 | 1.875 | 0 | 20 | 晴 | 良好 | 日曜日 |
| 山梨 | 14 | 370 | 0.714 | 0 | 20 | 晴 | 良好 | 日曜日 | 静岡 | 14 | 483 | 1.250 | 0 | 20 | 晴 | 良好 | 日曜日 |
| 山梨 | 14 | 384 | 0.000 | 0 | 20 | 晴 | 良好 | 日曜日 | 静岡 | 14 | 497 | 0.000 | 0 | 20 | 晴 | 良好 | 日曜日 |
| 山梨 | 14 | 397 | 0.000 | 0 | 20 | 晴 | 良好 | 日曜日 | 静岡 | 14 | 510 | 2.500 | 0 | 20 | 晴 | 良好 | 日曜日 |
| 山梨 | 14 | 411 | 1.429 | 0 | 21 | 晴 | 良好 | 日曜日 | 静岡 | 14 | 524 | 2.500 | 0 | 20 | 晴 | 良好 | 日曜日 |
| 山梨 | 14 | 424 | 2.143 | 0 | 21 | 晴 | 良好 | 日曜日 | 静岡 | 14 | 537 | 2.500 | 0 | 19 | 晴 | 良好 | 日曜日 |
| 山梨 | 14 | 438 | 0.714 | 0 | 21 | 晴 | 良好 | 日曜日 | 静岡 | 14 | 551 | 0.000 | 0 | 18 | 曇 | 良好 | 日曜日 |
| 山梨 | 14 | 451 | 0.000 | 0 | 22 | 晴 | 良好 | 日曜日 | 静岡 | 14 | 565 | 1.875 | 0 | 18 | 晴 | 良好 | 日曜日 |
| 山梨 | 14 | 465 | 0.714 | 0 | 22 | 晴 | 良好 | 日曜日 | 静岡 | 14 | 578 | 3.125 | 0 | 19 | 晴 | 良好 | 日曜日 |
| 山梨 | 14 | 478 | 1.429 | 0 | 22 | 晴 | 良好 | 日曜日 | 静岡 | 14 | 592 | 1.250 | 0 | 19 | 晴 | 良好 | 日曜日 |
| 山梨 | 14 | 492 | 1.429 | 0 | 22 | 晴 | 良好 | 日曜日 | 静岡 | 14 | 605 | 1.875 | 0 | 19 | 晴 | 良好 | 日曜日 |
| 山梨 | 14 | 505 | 2.857 | 0 | 21 | 晴 | 良好 | 日曜日 | 静岡 | 14 | 619 | 0.000 | 0 | 18 | 晴 | 良好 | 日曜日 |
| 山梨 | 14 | 519 | 2.857 | 0 | 20 | 晴 | 良好 | 日曜日 | 静岡 | 14 | 632 | 0.000 | 0 | 18 | 晴 | 良好 | 日曜日 |
| 山梨 | 14 | 532 | 0.000 | 0 | 20 | 晴 | 良好 | 日曜日 | 静岡 | 14 | 646 | 0.000 | 0 | 18 | 曇 | 良好 | 日曜日 |
| 山梨 | 14 | 546 | 0.000 | 0 | 20 | 晴 | 良好 | 日曜日 | 静岡 | 14 | 659 | 1.250 | 0 | 18 | 晴 | 良好 | 日曜日 |
| 山梨 | 14 | 560 | 0.000 | 0 | 19 | 晴 | 良好 | 日曜日 | 静岡 | 14 | 673 | 0.625 | 0 | 18 | 晴 | 良好 | 日曜日 |
| 山梨 | 14 | 573 | 0.714 | 0 | 19 | 晴 | 良好 | 日曜日 | 静岡 | 14 | 686 | 0.625 | 0 | 18 | 晴 | 良好 | 日曜日 |
| 山梨 | 14 | 587 | 1.429 | 0 | 19 | 晴 | 良好 | 日曜日 | 静岡 | 14 | 700 | 0.625 | 0 | 17 | 晴 | 良好 | 日曜日 |
| 山梨 | 14 | 600 | 0.000 | 0 | 19 | 晴 | 良好 | 日曜日 | 静岡 | 14 | 713 | 0.000 | 0 | 15 | 晴 | 良好 | 日曜日 |
| 山梨 | 14 | 614 | 0.714 | 0 | 18 | 晴 | 良好 | 日曜日 | 静岡 | 14 | 727 | 0.000 | 0 | 12 | 晴 | 良好 | 日曜日 |
| 山梨 | 14 | 627 | 0.714 | 0 | 17 | 晴 | 良好 | 日曜日 | 静岡 | 14 | 740 | 0.000 | 0 | 11 | 晴 | 良好 | 日曜日 |
| 山梨 | 14 | 641 | 2.857 | 0 | 15 | 霧 | 可 | 日曜日 | 静岡 | 14 | 754 | 0.625 | 0 | 9 | 晴 | 良好 | 日曜日 |
| 山梨 | 14 | 654 | 0.714 | 0 | 15 | 晴 | 良好 | 日曜日 | 静岡 | 14 | 767 | 0.000 | 0 | 8 | 晴 | 良好 | 日曜日 |
| 山梨 | 14 | 668 | 0.714 | 0 | 14 | 晴 | 良好 | 日曜日 | 静岡 | 14 | 781 | 0.000 | 0 | 7 | 晴 | 良好 | 日曜日 |
| 山梨 | 14 | 681 | 0.000 | 0 | 13 | 晴 | 良好 | 日曜日 | 静岡 | 14 | 794 | 0.000 | 0 | 7 | 晴 | 良好 | 日曜日 |
| 山梨 | 14 | 694 | 0.000 | 0 | 12 | 晴 | 良好 | 日曜日 | 静岡 | 14 | 808 | 0.000 | 0 | 6 | 晴 | 良好 | 日曜日 |
| 山梨 | 14 | 708 | 0.000 | 0 | 11 | 晴 | 良好 | 日曜日 | 静岡 | 14 | 821 | 0.000 | 0 | 6 | 夜間 | 良好 | 日曜日 |
| 山梨 | 14 | 721 | 0.000 | 0 | 9 | 晴 | 良好 | 日曜日 | 静岡 | 14 | 835 | 0.000 | 0 | 5 | 夜間・霧 | 不良 | 日曜日 |
| 山梨 | 14 | 735 | 0.714 | 0 | 9 | 晴 | 良好 | 日曜日 | 静岡 | 14 | 848 | 0.000 | 0 | 5 | 夜間 | 良好 | 日曜日 |
| 山梨 | 14 | 748 | 0.000 | 0 | 8 | 晴 | 良好 | 日曜日 | 静岡 | 14 | 862 | 0.000 | 0 | 5 | 夜間 | 良好 | 日曜日 |
| 山梨 | 14 | 762 | 1.429 | 0 | 7 | 晴 | 良好 | 日曜日 | 静岡 | 14 | 875 | 0.000 | 0 | 5 | 夜間 | 良好 | 日曜日 |
| 山梨 | 14 | 775 | 0.000 | 0 | 7 | 晴 | 良好 | 日曜日 | 静岡 | 14 | 888 | 0.000 | 0 | 5 | 夜間 | 可 | 日曜日 |
| 山梨 | 14 | 789 | 0.000 | 0 | 6 | 晴 | 良好 | 日曜日 | 静岡 | 14 | 902 | 0.000 | 0 | 5 | 夜間・霧 | 不良 | 日曜日 |
| 山梨 | 14 | 802 | 0.000 | 0 | 6 | 晴 | 良好 | 日曜日 | 静岡 | 14 | 915 | 0.000 | 0 | 5 | 夜間 | 可 | 日曜日 |
| 山梨 | 14 | 815 | 0.000 | 0 | 6 | 晴 | 良好 | 日曜日 | 静岡 | 14 | 929 | 0.000 | 0 | 4 | 夜間 | 可 | 日曜日 |
| 山梨 | 14 | 829 | 0.000 | 0 | 5 | 霧 | 可 | 日曜日 | 静岡 | 14 | 942 | 0.000 | 0 | 4 | 夜間 | 可 | 日曜日 |
| 山梨 | 14 | 842 | 0.000 | 0 | 5 | 夜間 | 可 | 日曜日 | 静岡 | 14 | 956 | 0.000 | 0 | 4 | 夜間 | 可 | 日曜日 |
| 山梨 | 14 | 856 | 0.000 | 0 | 5 | 夜間 | 可 | 日曜日 | 静岡 | 14 | 969 | 0.000 | 0 | 4 | 夜間 | 可 | 日曜日 |
| 山梨 | 14 | 869 | 0.000 | 0 | 5 | 夜間・霧 | 可 | 日曜日 | 静岡 | 14 | 983 | 0.000 | 0 | 4 | 夜間 | 可 | 日曜日 |
| 山梨 | 14 | 883 | 0.000 | 0 | 5 | 夜間・霧 | 可 | 日曜日 | 静岡 | 14 | 996 | 0.000 | 0 | 3 | 夜間 | 可 | 日曜日 |
| 山梨 | 14 | 896 | 0.000 | 0 | 5 | 夜間・霧 | 可 | 日曜日 | 静岡 | 14 | 1010 | 0.000 | 0 | 3 | 夜間 | 可 | 日曜日 |
| 山梨 | 14 | 910 | 0.000 | 0 | 5 | 夜間・霧 | 可 | 日曜日 | 静岡 | 14 | 1023 | 0.000 | 0 | 3 | 夜間 | 可 | 日曜日 |
| 山梨 | 14 | 923 | 0.000 | 0 | 4 | 夜間 | 可 | 日曜日 | 静岡 | 14 | 1037 | 0.000 | 0 | 3 | 夜間・霧 | 不良 | 日曜日 |
| 山梨 | 14 | 936 | 0.000 | 0 | 4 | 夜間 | 可 | 日曜日 | 静岡 | 14 | 1050 | 0.000 | 0 | 4 | 夜間 | 可 | 日曜日 |
| 山梨 | 14 | 950 | 0.000 | 0 | 4 | 夜間 | 可 | 日曜日 | 静岡 | 14 | 1063 | 0.000 | 0 | 4 | 夜間 | 可 | 日曜日 |
| 山梨 | 14 | 963 | 0.000 | 0 | 4 | 夜間 | 可 | 日曜日 | 静岡 | 14 | 1077 | 0.000 | 0 | 3 | 夜間 | 可 | 日曜日 |
| 山梨 | 14 | 977 | 0.000 | 0 | 4 | 夜間・霧 | 可 | 日曜日 | 静岡 | 14 | 1090 | 0.000 | 0 | 4 | 夜間・霧 | 不良 | 日曜日 |
| 山梨 | 14 | 990 | 0.000 | 0 | 4 | 夜間 | 可 | 日曜日 | 静岡 | 14 | 1104 | 0.000 | 0 | 4 | 夜間・霧 | 不良 | 日曜日 |
| 山梨 | 14 | 1004 | 0.000 | 0 | 3 | 夜間 | 可 | 日曜日 | 静岡 | 14 | 1117 | 0.000 | 0 | 4 | 夜間・霧 | 不良 | 日曜日 |
| 山梨 | 14 | 1017 | 0.000 | 0 | 3 | 夜間 | 可 | 日曜日 | 静岡 | 14 | 1131 | 0.000 | 0 | 4 | 夜間・霧 | 不良 | 日曜日 |
| 山梨 | 14 | 1030 | 0.000 | 0 | 3 | 夜間 | 可 | 日曜日 | 静岡 | 15 | -296 | 0.000 | 0 | 5 | 夜間・霧 | 不良 | 月曜日 |
| 山梨 | 14 | 1044 | 0.000 | 0 | 4 | 夜間 | 可 | 日曜日 | 静岡 | 15 | -282 | 0.000 | 0 | 5 | 夜間 | 可 | 月曜日 |
| 山梨 | 14 | 1057 | 0.000 | 0 | 4 | 夜間 | 可 | 日曜日 | 静岡 | 15 | -269 | 0.000 | 0 | 5 | 夜間 | 不良 | 月曜日 |
| 山梨 | 14 | 1071 | 0.000 | 0 | 4 | 夜間 | 可 | 日曜日 | 静岡 | 15 | -255 | 0.000 | 0 | 4 | 夜間 | 可 | 月曜日 |
| 山梨 | 14 | 1084 | 0.000 | 0 | 4 | 夜間・霧 | 可 | 日曜日 | 静岡 | 15 | -242 | 0.000 | 0 | 3 | 夜間 | 可 | 月曜日 |
| 山梨 | 14 | 1098 | 0.000 | 0 | 4 | 夜間・霧 | 可 | 日曜日 | 静岡 | 15 | -228 | 0.000 | 0 | 4 | 夜間 | 可 | 月曜日 |
| 山梨 | 14 | 1111 | 0.000 | 0 | 4 | 夜間・霧 | 可 | 日曜日 | 静岡 | 15 | -215 | 0.000 | 0 | 3 | 夜間 | 可 | 月曜日 |
| 山梨 | 14 | 1125 | 0.000 | 0 | 4 | 夜間 | 可 | 日曜日 | 静岡 | 15 | -201 | 0.000 | 0 | 4 | 夜間 | 可 | 月曜日 |
| 山梨 | 14 | 1138 | 0.000 | 0 | 4 | 夜間・霧 | 不良 | 日曜日 | 静岡 | 15 | -188 | 0.000 | 0 | 4 | 夜間 | 可 | 月曜日 |
| 山梨 | 15 | -288 | 0.000 | 0 | 5 | 夜間・霧 | 不良 | 月曜日 | 静岡 | 15 | -174 | 0.000 | 0 | 3 | 夜間 | 可 | 月曜日 |
| 山梨 | 15 | -275 | 0.000 | 0 | 5 | 夜間・霧 | 不良 | 月曜日 | 静岡 | 15 | -161 | 0.000 | 0 | 3 | 夜間・霧 | 不良 | 月曜日 |
| 山梨 | 15 | -262 | 0.000 | 0 | 4 | 夜間 | 可 | 月曜日 | 静岡 | 15 | -148 | 0.000 | 0 | 3 | 夜間 | 可 | 月曜日 |
| 山梨 | 15 | -248 | 0.000 | 0 | 4 | 夜間 | 可 | 月曜日 | 静岡 | 15 | -134 | 0.000 | 0 | 3 | 夜間・霧 | 不良 | 月曜日 |
| 山梨 | 15 | -235 | 0.000 | 0 | 4 | 夜間 | 可 | 月曜日 | 静岡 | 15 | -121 | 0.000 | 0 | 4 | 夜間・霧 | 不良 | 月曜日 |
| 山梨 | 15 | -221 | 0.000 | 0 | 3 | 夜間 | 可 | 月曜日 | 静岡 | 15 | -107 | 0.000 | 0 | 4 | 夜間・霧 | 不良 | 月曜日 |
| 山梨 | 15 | -208 | 0.000 | 0 | 3 | 夜間 | 可 | 月曜日 | 静岡 | 15 | -94 | 0.625 | 0 | 4 | 夜間・霧 | 不良 | 月曜日 |
| 山梨 | 15 | -195 | 0.000 | 0 | 4 | 夜間 | 可 | 月曜日 | 静岡 | 15 | -80 | 0.000 | 0 | 4 | 夜間・霧 | 不良 | 月曜日 |
| 山梨 | 15 | -181 | 0.714 | 0 | 3 | 夜間 | 可 | 月曜日 | 静岡 | 15 | -67 | 0.625 | 0 | 4 | 夜間・霧 | 不良 | 月曜日 |
| 山梨 | 15 | -168 | 0.714 | 0 | 3 | 夜間 | 可 | 月曜日 | 静岡 | 15 | -53 | 0.000 | 0 | 4 | 夜間・霧 | 不良 | 月曜日 |
| 山梨 | 15 | -154 | 1.429 | 0 | 3 | 夜間 | 可 | 月曜日 | 静岡 | 15 | -40 | 1.250 | 0 | 4 | 夜間・霧 | 不良 | 月曜日 |
| 山梨 | 15 | -141 | 1.429 | 0 | 3 | 夜間・霧 | 不良 | 月曜日 | 静岡 | 15 | -26 | 0.000 | 0 | 4 | 夜間・霧 | 不良 | 月曜日 |
| 山梨 | 15 | -127 | 1.429 | 0 | 4 | 夜間・霧 | 不良 | 月曜日 | 静岡 | 15 | -13 | 1.875 | 0 | 4 | 夜間・霧 | 不良 | 月曜日 |
| 山梨 | 15 | -114 | 1.429 | 0 | 4 | 夜間・霧 | 不良 | 月曜日 | 静岡 | 15 | 0 | 1.250 | 0 | 4 | 夜間 | 可 | 月曜日 |
| 山梨 | 15 | -101 | 3.571 | 0 | 4 | 夜間・霧 | 不良 | 月曜日 | 静岡 | 15 | 13 | 0.000 | 0 | 3 | 晴 | 良好 | 月曜日 |
| 山梨 | 15 | -87 | 2.143 | 0 | 4 | 夜間・霧 | 不良 | 月曜日 | 静岡 | 15 | 27 | 0.000 | 0 | 3 | 晴 | 良好 | 月曜日 |
| 山梨 | 15 | -74 | 2.143 | 0 | 4 | 夜間・霧 | 不良 | 月曜日 | 静岡 | 15 | 40 | 0.625 | 0 | 3 | 晴 | 良好 | 月曜日 |
| 山梨 | 15 | -60 | 6.429 | 0 | 4 | 夜間・霧 | 不良 | 月曜日 | 静岡 | 15 | 53 | 4.375 | 0 | 3 | 晴 | 良好 | 月曜日 |
| 山梨 | 15 | -47 | 0.714 | 0 | 4 | 夜間・霧 | 不良 | 月曜日 | 静岡 | 15 | 67 | 1.250 | 0 | 4 | 晴 | 良好 | 月曜日 |
| 山梨 | 15 | -33 | 0.714 | 0 | 4 | 夜間・霧 | 不良 | 月曜日 | 静岡 | 15 | 80 | 0.000 | 0 | 5 | 晴 | 良好 | 月曜日 |
| 山梨 | 15 | -20 | 0.000 | 0 | 4 | 夜間・霧 | 不良 | 月曜日 | 静岡 | 15 | 94 | 6.250 | 1 | 6 | 晴 | 良好 | 月曜日 |
| 山梨 | 15 | -6 | 0.000 | 0 | 3 | 晴 | 良好 | 月曜日 | 静岡 | 15 | 107 | 1.250 | 0 | 7 | 晴 | 良好 | 月曜日 |
| 山梨 | 15 | 6 | 2.143 | 0 | 3 | 晴 | 良好 | 月曜日 | 静岡 | 15 | 121 | 0.000 | 0 | 7 | 晴 | 良好 | 月曜日 |
| 山梨 | 15 | 19 | 2.857 | 0 | 3 | 晴 | 良好 | 月曜日 | 静岡 | 15 | 134 | 0.625 | 0 | 8 | 晴 | 良好 | 月曜日 |
| 山梨 | 15 | 33 | 0.714 | 0 | 5 | 晴 | 良好 | 月曜日 | 静岡 | 15 | 148 | 0.625 | 0 | 7 | 晴 | 良好 | 月曜日 |
| 山梨 | 15 | 46 | 0.000 | 0 | 7 | 晴 | 良好 | 月曜日 | 静岡 | 15 | 161 | 1.250 | 0 | 7 | 晴 | 良好 | 月曜日 |
| 山梨 | 15 | 60 | 2.143 | 0 | 9 | 晴 | 良好 | 月曜日 | 静岡 | 15 | 175 | 1.250 | 0 | 7 | 晴 | 良好 | 月曜日 |
| 山梨 | 15 | 73 | 0.714 | 0 | 11 | 晴 | 良好 | 月曜日 | 静岡 | 15 | 188 | 0.625 | 0 | 8 | 晴 | 良好 | 月曜日 |
| 山梨 | 15 | 87 | 0.714 | 0 | 12 | 晴 | 良好 | 月曜日 | 静岡 | 15 | 202 | 1.250 | 0 | 8 | 晴 | 良好 | 月曜日 |
| 山梨 | 15 | 100 | 1.429 | 0 | 14 | 晴 | 良好 | 月曜日 | 静岡 | 15 | 215 | 0.000 | 0 | 8 | 晴 | 良好 | 月曜日 |
| 山梨 | 15 | 114 | 0.000 | 0 | 15 | 晴 | 良好 | 月曜日 | 静岡 | 15 | 229 | 0.000 | 0 | 9 | 晴 | 良好 | 月曜日 |
| 山梨 | 15 | 127 | 0.000 | 0 | 16 | 晴 | 良好 | 月曜日 | 静岡 | 15 | 242 | 0.625 | 0 | 10 | 晴 | 良好 | 月曜日 |
| 山梨 | 15 | 141 | 0.000 | 0 | 16 | 晴 | 良好 | 月曜日 | 静岡 | 15 | 255 | 1.250 | 0 | 10 | 晴 | 良好 | 月曜日 |
| 山梨 | 15 | 154 | 2.143 | 0 | 16 | 晴 | 良好 | 月曜日 | 静岡 | 15 | 269 | 0.625 | 0 | 11 | 晴 | 良好 | 月曜日 |
| 山梨 | 15 | 168 | 1.429 | 0</ | | | | | | | | | | | | | |

| | | | | | | | | | | | | | | | | | |
|----|----|------|-------|---|----|-----|----|-----|----|----|------|-------|---|----|----|----|-----|
| 山梨 | 15 | 599 | 0.000 | 0 | 13 | 晴 | 良好 | 月曜日 | 静岡 | 15 | 715 | 0.000 | 0 | 17 | 晴 | 良好 | 月曜日 |
| 山梨 | 15 | 613 | 0.000 | 0 | 12 | 晴 | 良好 | 月曜日 | 静岡 | 15 | 728 | 0.000 | 0 | 16 | 晴 | 良好 | 月曜日 |
| 山梨 | 15 | 626 | 1.429 | 0 | 11 | 晴 | 良好 | 月曜日 | 静岡 | 15 | 742 | 0.000 | 0 | 15 | 晴 | 良好 | 月曜日 |
| 山梨 | 15 | 640 | 1.429 | 0 | 11 | 晴 | 良好 | 月曜日 | 静岡 | 15 | 755 | 0.625 | 0 | 13 | 晴 | 良好 | 月曜日 |
| 山梨 | 15 | 653 | 0.000 | 0 | 10 | 晴 | 良好 | 月曜日 | 静岡 | 15 | 769 | 0.000 | 0 | 12 | 晴 | 良好 | 月曜日 |
| 山梨 | 15 | 667 | 0.000 | 0 | 10 | 晴 | 良好 | 月曜日 | 静岡 | 15 | 782 | 0.000 | 0 | 10 | 晴 | 良好 | 月曜日 |
| 山梨 | 15 | 680 | 0.000 | 0 | 10 | 晴 | 良好 | 月曜日 | 静岡 | 15 | 796 | 0.000 | 0 | 9 | 晴 | 良好 | 月曜日 |
| 山梨 | 15 | 693 | 3.571 | 0 | 9 | 晴 | 良好 | 月曜日 | 静岡 | 15 | 809 | 0.000 | 0 | 9 | 晴 | 良好 | 月曜日 |
| 山梨 | 15 | 707 | 0.000 | 0 | 9 | 晴 | 良好 | 月曜日 | 静岡 | 15 | 823 | 0.000 | 0 | 8 | 夜間 | 良好 | 月曜日 |
| 山梨 | 15 | 720 | 0.714 | 0 | 9 | 晴 | 良好 | 月曜日 | 静岡 | 15 | 836 | 0.000 | 0 | 7 | 夜間 | 良好 | 月曜日 |
| 山梨 | 15 | 734 | 0.000 | 0 | 9 | 晴 | 良好 | 月曜日 | 静岡 | 15 | 850 | 0.000 | 0 | 7 | 夜間 | 可 | 月曜日 |
| 山梨 | 15 | 747 | 0.000 | 0 | 8 | 晴 | 良好 | 月曜日 | 静岡 | 15 | 863 | 0.000 | 0 | 7 | 夜間 | 可 | 月曜日 |
| 山梨 | 15 | 761 | 0.000 | 0 | 8 | 晴 | 良好 | 月曜日 | 静岡 | 15 | 876 | 0.000 | 0 | 7 | 夜間 | 可 | 月曜日 |
| 山梨 | 15 | 774 | 0.000 | 0 | 8 | 晴 | 良好 | 月曜日 | 静岡 | 15 | 890 | 0.000 | 0 | 7 | 夜間 | 可 | 月曜日 |
| 山梨 | 15 | 788 | 0.000 | 0 | 7 | 晴 | 良好 | 月曜日 | 静岡 | 15 | 903 | 0.000 | 0 | 6 | 夜間 | 可 | 月曜日 |
| 山梨 | 15 | 801 | 0.714 | 0 | 7 | 晴 | 良好 | 月曜日 | 静岡 | 15 | 917 | 0.000 | 0 | 6 | 夜間 | 可 | 月曜日 |
| 山梨 | 15 | 814 | 1.429 | 0 | 7 | 晴 | 良好 | 月曜日 | 静岡 | 15 | 930 | 0.000 | 0 | 6 | 夜間 | 可 | 月曜日 |
| 山梨 | 15 | 828 | 0.000 | 0 | 6 | 夜間 | 可 | 月曜日 | 静岡 | 15 | 944 | 0.000 | 0 | 6 | 夜間 | 可 | 月曜日 |
| 山梨 | 15 | 841 | 0.000 | 0 | 6 | 夜間 | 可 | 月曜日 | 静岡 | 15 | 957 | 0.000 | 0 | 6 | 夜間 | 可 | 月曜日 |
| 山梨 | 15 | 855 | 0.000 | 0 | 6 | 夜間 | 可 | 月曜日 | 静岡 | 15 | 971 | 0.000 | 0 | 6 | 夜間 | 可 | 月曜日 |
| 山梨 | 15 | 868 | 0.000 | 0 | 6 | 夜間 | 可 | 月曜日 | 静岡 | 15 | 984 | 0.000 | 0 | 6 | 夜間 | 可 | 月曜日 |
| 山梨 | 15 | 882 | 0.000 | 0 | 6 | 夜間 | 可 | 月曜日 | 静岡 | 15 | 998 | 0.000 | 0 | 5 | 夜間 | 可 | 月曜日 |
| 山梨 | 15 | 895 | 0.000 | 0 | 6 | 夜間 | 可 | 月曜日 | 静岡 | 15 | 1011 | 0.000 | 0 | 5 | 夜間 | 可 | 月曜日 |
| 山梨 | 15 | 909 | 0.000 | 0 | 6 | 夜間 | 可 | 月曜日 | 静岡 | 15 | 1025 | 0.000 | 0 | 5 | 夜間 | 可 | 月曜日 |
| 山梨 | 15 | 922 | 0.000 | 0 | 5 | 夜間 | 可 | 月曜日 | 静岡 | 15 | 1038 | 0.000 | 0 | 5 | 夜間 | 可 | 月曜日 |
| 山梨 | 15 | 935 | 0.000 | 0 | 5 | 夜間 | 可 | 月曜日 | 静岡 | 15 | 1052 | 0.000 | 0 | 5 | 夜間 | 可 | 月曜日 |
| 山梨 | 15 | 949 | 0.000 | 0 | 5 | 夜間 | 可 | 月曜日 | 静岡 | 15 | 1065 | 0.000 | 0 | 5 | 夜間 | 可 | 月曜日 |
| 山梨 | 15 | 962 | 0.000 | 0 | 5 | 夜間 | 可 | 月曜日 | 静岡 | 15 | 1078 | 0.000 | 0 | 5 | 夜間 | 可 | 月曜日 |
| 山梨 | 15 | 976 | 0.000 | 0 | 5 | 夜間 | 可 | 月曜日 | 静岡 | 15 | 1092 | 0.000 | 0 | 5 | 夜間 | 可 | 月曜日 |
| 山梨 | 15 | 989 | 0.000 | 0 | 5 | 夜間 | 可 | 月曜日 | 静岡 | 15 | 1105 | 0.000 | 0 | 5 | 夜間 | 可 | 月曜日 |
| 山梨 | 15 | 1003 | 0.000 | 0 | 4 | 夜間 | 可 | 月曜日 | 静岡 | 15 | 1119 | 0.000 | 0 | 5 | 夜間 | 可 | 月曜日 |
| 山梨 | 15 | 1016 | 0.000 | 0 | 4 | 夜間 | 可 | 月曜日 | 静岡 | 15 | 1132 | 0.000 | 0 | 5 | 夜間 | 可 | 月曜日 |
| 山梨 | 15 | 1029 | 0.000 | 0 | 5 | 夜間 | 可 | 月曜日 | 静岡 | 16 | -294 | 0.000 | 0 | 5 | 夜間 | 可 | 火曜日 |
| 山梨 | 15 | 1043 | 0.000 | 0 | 5 | 夜間 | 可 | 月曜日 | 静岡 | 16 | -281 | 0.000 | 0 | 5 | 夜間 | 可 | 火曜日 |
| 山梨 | 15 | 1056 | 0.000 | 0 | 5 | 夜間 | 可 | 月曜日 | 静岡 | 16 | -267 | 0.000 | 0 | 5 | 夜間 | 可 | 火曜日 |
| 山梨 | 15 | 1070 | 0.000 | 0 | 5 | 夜間 | 可 | 月曜日 | 静岡 | 16 | -254 | 0.625 | 0 | 6 | 夜間 | 可 | 火曜日 |
| 山梨 | 15 | 1083 | 0.000 | 0 | 5 | 夜間 | 可 | 月曜日 | 静岡 | 16 | -240 | 0.000 | 0 | 6 | 夜間 | 可 | 火曜日 |
| 山梨 | 15 | 1097 | 0.000 | 0 | 4 | 夜間 | 可 | 月曜日 | 静岡 | 16 | -227 | 0.000 | 0 | 6 | 夜間 | 可 | 火曜日 |
| 山梨 | 15 | 1110 | 0.000 | 0 | 4 | 夜間 | 可 | 月曜日 | 静岡 | 16 | -213 | 0.000 | 0 | 6 | 夜間 | 可 | 火曜日 |
| 山梨 | 15 | 1124 | 0.000 | 0 | 4 | 夜間 | 可 | 月曜日 | 静岡 | 16 | -200 | 0.000 | 0 | 5 | 夜間 | 可 | 火曜日 |
| 山梨 | 15 | 1137 | 0.000 | 0 | 5 | 夜間 | 可 | 月曜日 | 静岡 | 16 | -186 | 0.000 | 0 | 5 | 夜間 | 可 | 火曜日 |
| 山梨 | 16 | -290 | 0.000 | 0 | 5 | 夜間 | 可 | 火曜日 | 静岡 | 16 | -173 | 0.000 | 0 | 5 | 夜間 | 可 | 火曜日 |
| 山梨 | 16 | -276 | 0.000 | 0 | 5 | 夜間 | 可 | 火曜日 | 静岡 | 16 | -160 | 0.000 | 0 | 5 | 夜間 | 可 | 火曜日 |
| 山梨 | 16 | -263 | 0.000 | 0 | 5 | 夜間 | 可 | 火曜日 | 静岡 | 16 | -146 | 0.000 | 0 | 5 | 夜間 | 可 | 火曜日 |
| 山梨 | 16 | -249 | 0.000 | 0 | 5 | 夜間 | 可 | 火曜日 | 静岡 | 16 | -133 | 0.000 | 0 | 5 | 夜間 | 可 | 火曜日 |
| 山梨 | 16 | -236 | 0.714 | 0 | 5 | 夜間 | 可 | 火曜日 | 静岡 | 16 | -119 | 0.000 | 0 | 5 | 夜間 | 可 | 火曜日 |
| 山梨 | 16 | -222 | 0.000 | 0 | 5 | 夜間 | 可 | 火曜日 | 静岡 | 16 | -106 | 0.000 | 0 | 6 | 夜間 | 可 | 火曜日 |
| 山梨 | 16 | -209 | 0.714 | 0 | 5 | 夜間 | 可 | 火曜日 | 静岡 | 16 | -92 | 0.625 | 0 | 6 | 夜間 | 可 | 火曜日 |
| 山梨 | 16 | -196 | 0.000 | 0 | 6 | 夜間 | 可 | 火曜日 | 静岡 | 16 | -79 | 0.625 | 0 | 5 | 夜間 | 可 | 火曜日 |
| 山梨 | 16 | -182 | 1.429 | 0 | 6 | 夜間 | 可 | 火曜日 | 静岡 | 16 | -65 | 0.000 | 0 | 5 | 夜間 | 可 | 火曜日 |
| 山梨 | 16 | -169 | 0.000 | 0 | 6 | 夜間 | 可 | 火曜日 | 静岡 | 16 | -52 | 0.000 | 0 | 5 | 夜間 | 可 | 火曜日 |
| 山梨 | 16 | -155 | 0.000 | 0 | 6 | 夜間 | 可 | 火曜日 | 静岡 | 16 | -38 | 1.250 | 0 | 5 | 夜間 | 可 | 火曜日 |
| 山梨 | 16 | -142 | 0.714 | 0 | 6 | 夜間 | 可 | 火曜日 | 静岡 | 16 | -25 | 3.750 | 0 | 5 | 夜間 | 良好 | 火曜日 |
| 山梨 | 16 | -128 | 1.429 | 0 | 6 | 夜間 | 可 | 火曜日 | 静岡 | 16 | -11 | 1.250 | 0 | 5 | 夜間 | 良好 | 火曜日 |
| 山梨 | 16 | -115 | 5.714 | 0 | 6 | 夜間 | 可 | 火曜日 | 静岡 | 16 | 1 | 0.000 | 0 | 4 | 晴 | 良好 | 火曜日 |
| 山梨 | 16 | -101 | 4.286 | 0 | 6 | 夜間 | 可 | 火曜日 | 静岡 | 16 | 15 | 0.625 | 0 | 4 | 晴 | 良好 | 火曜日 |
| 山梨 | 16 | -88 | 3.571 | 0 | 6 | 夜間 | 可 | 火曜日 | 静岡 | 16 | 28 | 1.250 | 0 | 4 | 晴 | 良好 | 火曜日 |
| 山梨 | 16 | -75 | 3.571 | 0 | 6 | 夜間 | 可 | 火曜日 | 静岡 | 16 | 42 | 3.125 | 0 | 4 | 晴 | 良好 | 火曜日 |
| 山梨 | 16 | -61 | 5.000 | 0 | 5 | 夜間 | 可 | 火曜日 | 静岡 | 16 | 55 | 1.250 | 0 | 4 | 晴 | 良好 | 火曜日 |
| 山梨 | 16 | -48 | 2.143 | 0 | 5 | 夜間 | 可 | 火曜日 | 静岡 | 16 | 68 | 1.875 | 0 | 5 | 晴 | 良好 | 火曜日 |
| 山梨 | 16 | -34 | 2.143 | 0 | 5 | 夜間 | 可 | 火曜日 | 静岡 | 16 | 82 | 1.875 | 0 | 6 | 晴 | 良好 | 火曜日 |
| 山梨 | 16 | -21 | 8.571 | 1 | 5 | 夜間 | 可 | 火曜日 | 静岡 | 16 | 95 | 1.250 | 0 | 6 | 晴 | 良好 | 火曜日 |
| 山梨 | 16 | -7 | 2.143 | 0 | 5 | 晴 | 良好 | 火曜日 | 静岡 | 16 | 109 | 0.625 | 0 | 8 | 晴 | 良好 | 火曜日 |
| 山梨 | 16 | 5 | 0.714 | 0 | 5 | 晴 | 良好 | 火曜日 | 静岡 | 16 | 122 | 0.000 | 0 | 9 | 晴 | 良好 | 火曜日 |
| 山梨 | 16 | 18 | 1.429 | 0 | 5 | 晴 | 良好 | 火曜日 | 静岡 | 16 | 136 | 0.000 | 0 | 9 | 晴 | 良好 | 火曜日 |
| 山梨 | 16 | 32 | 1.429 | 0 | 6 | 晴 | 良好 | 火曜日 | 静岡 | 16 | 149 | 0.000 | 0 | 10 | 晴 | 良好 | 火曜日 |
| 山梨 | 16 | 45 | 1.429 | 0 | 8 | 晴 | 良好 | 火曜日 | 静岡 | 16 | 163 | 0.000 | 0 | 11 | 晴 | 良好 | 火曜日 |
| 山梨 | 16 | 59 | 0.000 | 0 | 10 | 晴 | 良好 | 火曜日 | 静岡 | 16 | 176 | 0.000 | 0 | 12 | 晴 | 良好 | 火曜日 |
| 山梨 | 16 | 72 | 1.429 | 0 | 11 | 晴 | 良好 | 火曜日 | 静岡 | 16 | 190 | 0.000 | 0 | 12 | 晴 | 良好 | 火曜日 |
| 山梨 | 16 | 86 | 1.429 | 0 | 14 | 晴 | 良好 | 火曜日 | 静岡 | 16 | 203 | 0.000 | 0 | 12 | 晴 | 良好 | 火曜日 |
| 山梨 | 16 | 99 | 0.000 | 0 | 17 | 晴 | 良好 | 火曜日 | 静岡 | 16 | 217 | 0.000 | 0 | 12 | 晴 | 良好 | 火曜日 |
| 山梨 | 16 | 113 | 0.000 | 0 | 19 | 晴 | 良好 | 火曜日 | 静岡 | 16 | 230 | 0.000 | 0 | 12 | 晴 | 良好 | 火曜日 |
| 山梨 | 16 | 126 | 0.000 | 0 | 21 | 晴 | 良好 | 火曜日 | 静岡 | 16 | 244 | 0.000 | 0 | 14 | 晴 | 良好 | 火曜日 |
| 山梨 | 16 | 140 | 0.000 | 0 | 22 | 晴 | 良好 | 火曜日 | 静岡 | 16 | 257 | 0.625 | 0 | 15 | 晴 | 良好 | 火曜日 |
| 山梨 | 16 | 153 | 0.714 | 0 | 23 | 晴 | 良好 | 火曜日 | 静岡 | 16 | 271 | 0.000 | 0 | 15 | 晴 | 良好 | 火曜日 |
| 山梨 | 16 | 167 | 2.143 | 0 | 23 | 晴 | 良好 | 火曜日 | 静岡 | 16 | 284 | 0.000 | 0 | 14 | 晴 | 良好 | 火曜日 |
| 山梨 | 16 | 180 | 0.714 | 0 | 24 | 晴 | 良好 | 火曜日 | 静岡 | 16 | 298 | 0.000 | 0 | 13 | 曇 | 良好 | 火曜日 |
| 山梨 | 16 | 194 | 0.714 | 0 | 23 | 晴 | 良好 | 火曜日 | 静岡 | 16 | 311 | 0.000 | 0 | 12 | 曇 | 良好 | 火曜日 |
| 山梨 | 16 | 207 | 0.000 | 0 | 23 | 晴 | 良好 | 火曜日 | 静岡 | 16 | 325 | 1.250 | 0 | 12 | 曇 | 良好 | 火曜日 |
| 山梨 | 16 | 221 | 0.714 | 0 | 23 | 晴 | 良好 | 火曜日 | 静岡 | 16 | 338 | 0.000 | 0 | 11 | 霧 | 不良 | 火曜日 |
| 山梨 | 16 | 234 | 0.000 | 0 | 22 | 曇 | 良好 | 火曜日 | 静岡 | 16 | 352 | 0.000 | 0 | 9 | 雨 | 不良 | 火曜日 |
| 山梨 | 16 | 248 | 0.000 | 0 | 21 | 曇 | 良好 | 火曜日 | 静岡 | 16 | 365 | 2.500 | 0 | 9 | 雨 | 不良 | 火曜日 |
| 山梨 | 16 | 262 | 2.143 | 0 | 21 | 曇 | 良好 | 火曜日 | 静岡 | 16 | 378 | 0.000 | 0 | 9 | 雨 | 不良 | 火曜日 |
| 山梨 | 16 | 275 | 0.000 | 0 | 20 | 曇 | 良好 | 火曜日 | 静岡 | 16 | 392 | 0.000 | 0 | 7 | 雨 | 不良 | 火曜日 |
| 山梨 | 16 | 289 | 0.714 | 0 | 19 | 曇 | 良好 | 火曜日 | 静岡 | 16 | 405 | 0.000 | 0 | 8 | 雨 | 不良 | 火曜日 |
| 山梨 | 16 | 302 | 0.714 | 0 | 18 | 曇 | 良好 | 火曜日 | 静岡 | 16 | 419 | 0.625 | 0 | 8 | 雨 | 不良 | 火曜日 |
| 山梨 | 16 | 316 | 0.000 | 0 | 17 | 曇 | 良好 | 火曜日 | 静岡 | 16 | 432 | 1.250 | 0 | 8 | 雨 | 不良 | 火曜日 |
| 山梨 | 16 | 329 | 0.000 | 0 | 17 | 曇 | 良好 | 火曜日 | 静岡 | 16 | 446 | 0.000 | 0 | 8 | 雨 | 不良 | 火曜日 |
| 山梨 | 16 | 343 | 0.000 | 0 | 15 | 雨・霧 | 可 | 火曜日 | 静岡 | 16 | 459 | 0.625 | 0 | 8 | 雨 | 不良 | 火曜日 |
| 山梨 | 16 | 356 | 0.000 | 0 | 13 | 雨・霧 | 可 | 火曜日 | 静岡 | 16 | 473 | 1.875 | 0 | 8 | 雨 | 不良 | 火曜日 |
| 山梨 | 16 | 369 | 0.714 | 0 | 12 | 雨・霧 | 可 | 火曜日 | 静岡 | 16 | 486 | 0.625 | 0 | 7 | 雨 | 不良 | 火曜日 |
| 山梨 | 16 | 383 | 0.000 | 0 | 11 | 雨・霧 | 可 | 火曜日 | 静岡 | 16 | 500 | 1.250 | 0 | 7 | 雨 | 不良 | 火曜日 |
| 山梨 | 16 | 396 | 8.571 | 1 | 11 | 曇 | 可 | 火曜日 | 静岡 | 16 | 513 | 1.250 | 0 | 7 | 雨 | 不良 | 火曜日 |
| 山梨 | 16 | 410 | 0.714 | 0 | 10 | 曇 | 可 | 火曜日 | 静岡 | 16 | 527 | 0.000 | 0 | 7 | 雨 | | |

| | | | | | | | | | | | | | | | | | |
|----|----|------|-------|---|----|------|----|-----|----|----|------|-------|---|----|------|----|-----|
| 山梨 | 17 | 1080 | 0.000 | 0 | 3 | 夜間 | 可 | 水曜日 | 静岡 | 18 | -239 | 0.000 | 0 | 3 | 夜間 | 可 | 木曜日 |
| 山梨 | 17 | 1083 | 0.000 | 0 | 3 | 夜間 | 可 | 水曜日 | 静岡 | 18 | -226 | 0.000 | 0 | 3 | 夜間 | 可 | 木曜日 |
| 山梨 | 17 | 1107 | 0.000 | 0 | 3 | 夜間 | 可 | 水曜日 | 静岡 | 18 | -212 | 0.000 | 0 | 3 | 夜間 | 可 | 木曜日 |
| 山梨 | 17 | 1120 | 0.000 | 0 | 3 | 夜間 | 可 | 水曜日 | 静岡 | 18 | -199 | 0.000 | 0 | 3 | 夜間 | 可 | 木曜日 |
| 山梨 | 17 | 1133 | 0.000 | 0 | 3 | 夜間 | 可 | 水曜日 | 静岡 | 18 | -186 | 0.000 | 0 | 3 | 夜間 | 可 | 木曜日 |
| 山梨 | 18 | -293 | 0.000 | 0 | 3 | 夜間 | 可 | 木曜日 | 静岡 | 18 | -172 | 0.000 | 0 | 3 | 夜間・霧 | 不良 | 木曜日 |
| 山梨 | 18 | -280 | 0.000 | 0 | 3 | 夜間 | 可 | 木曜日 | 静岡 | 18 | -159 | 0.000 | 0 | 3 | 夜間・霧 | 不良 | 木曜日 |
| 山梨 | 18 | -266 | 0.000 | 0 | 3 | 夜間 | 可 | 木曜日 | 静岡 | 18 | -145 | 0.000 | 0 | 3 | 夜間・霧 | 不良 | 木曜日 |
| 山梨 | 18 | -253 | 0.000 | 0 | 3 | 夜間 | 可 | 木曜日 | 静岡 | 18 | -132 | 0.000 | 0 | 4 | 夜間・霧 | 不良 | 木曜日 |
| 山梨 | 18 | -239 | 0.000 | 0 | 3 | 夜間 | 可 | 木曜日 | 静岡 | 18 | -118 | 0.000 | 0 | 4 | 夜間・霧 | 不良 | 木曜日 |
| 山梨 | 18 | -226 | 0.000 | 0 | 3 | 夜間 | 可 | 木曜日 | 静岡 | 18 | -105 | 0.000 | 0 | 4 | 夜間・霧 | 不良 | 木曜日 |
| 山梨 | 18 | -213 | 0.000 | 0 | 3 | 夜間 | 可 | 木曜日 | 静岡 | 18 | -91 | 0.000 | 0 | 4 | 夜間 | 可 | 木曜日 |
| 山梨 | 18 | -199 | 0.000 | 0 | 2 | 夜間 | 可 | 木曜日 | 静岡 | 18 | -78 | 0.000 | 0 | 3 | 夜間 | 不良 | 木曜日 |
| 山梨 | 18 | -186 | 0.000 | 0 | 2 | 夜間 | 可 | 木曜日 | 静岡 | 18 | -64 | 0.000 | 0 | 3 | 夜間 | 不良 | 木曜日 |
| 山梨 | 18 | -172 | 0.000 | 0 | 2 | 夜間 | 可 | 木曜日 | 静岡 | 18 | -51 | 0.000 | 0 | 3 | 夜間・霧 | 不良 | 木曜日 |
| 山梨 | 18 | -159 | 0.000 | 0 | 3 | 夜間・霧 | 不良 | 木曜日 | 静岡 | 18 | -38 | 1.250 | 0 | 3 | 夜間・雨 | 不良 | 木曜日 |
| 山梨 | 18 | -145 | 0.000 | 0 | 3 | 夜間・霧 | 不良 | 木曜日 | 静岡 | 18 | -24 | 0.000 | 0 | 3 | 夜間・雨 | 不良 | 木曜日 |
| 山梨 | 18 | -132 | 2.857 | 0 | 3 | 夜間・霧 | 不良 | 木曜日 | 静岡 | 18 | -11 | 0.000 | 0 | 3 | 夜間・雨 | 不良 | 木曜日 |
| 山梨 | 18 | -119 | 0.714 | 0 | 3 | 夜間・霧 | 不良 | 木曜日 | 静岡 | 18 | 2 | 0.000 | 0 | 3 | 夜間・雨 | 不良 | 木曜日 |
| 山梨 | 18 | -105 | 0.000 | 0 | 3 | 夜間・霧 | 不良 | 木曜日 | 静岡 | 18 | 15 | 0.000 | 0 | 3 | 夜間・雨 | 不良 | 木曜日 |
| 山梨 | 18 | -92 | 6.429 | 0 | 3 | 夜間 | 可 | 木曜日 | 静岡 | 18 | 29 | 0.000 | 0 | 3 | 夜間・雨 | 不良 | 木曜日 |
| 山梨 | 18 | -78 | 2.857 | 0 | 3 | 夜間 | 可 | 木曜日 | 静岡 | 18 | 42 | 0.625 | 0 | 3 | 夜間・雨 | 不良 | 木曜日 |
| 山梨 | 18 | -65 | 0.000 | 0 | 3 | 夜間 | 可 | 木曜日 | 静岡 | 18 | 56 | 0.625 | 0 | 3 | 夜間・雨 | 不良 | 木曜日 |
| 山梨 | 18 | -51 | 3.571 | 0 | 2 | 夜間 | 可 | 木曜日 | 静岡 | 18 | 69 | 0.625 | 0 | 3 | 夜間・雨 | 不良 | 木曜日 |
| 山梨 | 18 | -38 | 2.857 | 0 | 3 | 夜間 | 可 | 木曜日 | 静岡 | 18 | 83 | 0.000 | 0 | 4 | 霧 | 不良 | 木曜日 |
| 山梨 | 18 | -25 | 2.143 | 0 | 3 | 夜間 | 可 | 木曜日 | 静岡 | 18 | 98 | 0.000 | 0 | 4 | 霧 | 不良 | 木曜日 |
| 山梨 | 18 | -11 | 7.143 | 0 | 3 | 夜間 | 可 | 木曜日 | 静岡 | 18 | 110 | 1.250 | 0 | 4 | 晴・霧 | 可 | 木曜日 |
| 山梨 | 18 | 1 | 2.143 | 0 | 3 | 曇 | 可 | 木曜日 | 静岡 | 18 | 123 | 0.000 | 0 | 5 | 晴・霧 | 可 | 木曜日 |
| 山梨 | 18 | 15 | 3.571 | 0 | 3 | 晴 | 可 | 木曜日 | 静岡 | 18 | 136 | 5.000 | 0 | 6 | 晴・霧 | 可 | 木曜日 |
| 山梨 | 18 | 28 | 1.429 | 0 | 4 | 晴 | 良好 | 木曜日 | 静岡 | 18 | 150 | 0.000 | 0 | 6 | 晴・霧 | 可 | 木曜日 |
| 山梨 | 18 | 41 | 2.143 | 0 | 6 | 晴 | 良好 | 木曜日 | 静岡 | 18 | 163 | 0.000 | 0 | 7 | 霧 | 可 | 木曜日 |
| 山梨 | 18 | 55 | 1.429 | 0 | 8 | 晴 | 良好 | 木曜日 | 静岡 | 18 | 177 | 0.000 | 0 | 7 | 霧 | 可 | 木曜日 |
| 山梨 | 18 | 68 | 1.429 | 0 | 9 | 晴 | 良好 | 木曜日 | 静岡 | 18 | 190 | 1.875 | 0 | 7 | 霧 | 不良 | 木曜日 |
| 山梨 | 18 | 82 | 2.857 | 0 | 10 | 晴 | 良好 | 木曜日 | 静岡 | 18 | 204 | 0.000 | 0 | 9 | 霧 | 不良 | 木曜日 |
| 山梨 | 18 | 95 | 0.000 | 0 | 13 | 晴 | 良好 | 木曜日 | 静岡 | 18 | 217 | 0.000 | 0 | 10 | 霧 | 不良 | 木曜日 |
| 山梨 | 18 | 109 | 1.429 | 0 | 15 | 晴 | 良好 | 木曜日 | 静岡 | 18 | 231 | 0.000 | 0 | 11 | 霧 | 不良 | 木曜日 |
| 山梨 | 18 | 122 | 0.000 | 0 | 16 | 晴 | 良好 | 木曜日 | 静岡 | 18 | 244 | 0.625 | 0 | 11 | 霧 | 不良 | 木曜日 |
| 山梨 | 18 | 136 | 0.714 | 0 | 18 | 晴 | 良好 | 木曜日 | 静岡 | 18 | 258 | 0.625 | 0 | 11 | 霧 | 不良 | 木曜日 |
| 山梨 | 18 | 149 | 0.714 | 0 | 19 | 晴 | 良好 | 木曜日 | 静岡 | 18 | 271 | 0.625 | 0 | 11 | 霧 | 可 | 木曜日 |
| 山梨 | 18 | 163 | 0.714 | 0 | 20 | 晴 | 良好 | 木曜日 | 静岡 | 18 | 285 | 0.000 | 0 | 12 | 霧 | 可 | 木曜日 |
| 山梨 | 18 | 176 | 0.000 | 0 | 20 | 晴 | 良好 | 木曜日 | 静岡 | 18 | 298 | 0.000 | 0 | 12 | 晴 | 良好 | 木曜日 |
| 山梨 | 18 | 190 | 1.429 | 0 | 19 | 晴 | 良好 | 木曜日 | 静岡 | 18 | 312 | 0.625 | 0 | 13 | 晴 | 良好 | 木曜日 |
| 山梨 | 18 | 203 | 0.000 | 0 | 18 | 曇 | 良好 | 木曜日 | 静岡 | 18 | 325 | 0.000 | 0 | 13 | 晴 | 良好 | 木曜日 |
| 山梨 | 18 | 217 | 0.000 | 0 | 17 | 曇 | 可 | 木曜日 | 静岡 | 18 | 339 | 0.000 | 0 | 13 | 晴 | 良好 | 木曜日 |
| 山梨 | 18 | 230 | 0.000 | 0 | 17 | 曇・霧 | 可 | 木曜日 | 静岡 | 18 | 352 | 0.000 | 0 | 14 | 晴 | 良好 | 木曜日 |
| 山梨 | 18 | 244 | 1.429 | 0 | 16 | 曇 | 可 | 木曜日 | 静岡 | 18 | 366 | 0.000 | 0 | 15 | 晴 | 良好 | 木曜日 |
| 山梨 | 18 | 257 | 1.429 | 0 | 15 | 曇 | 良好 | 木曜日 | 静岡 | 18 | 379 | 0.000 | 0 | 15 | 晴 | 良好 | 木曜日 |
| 山梨 | 18 | 271 | 2.143 | 0 | 15 | 曇 | 良好 | 木曜日 | 静岡 | 18 | 393 | 0.625 | 0 | 15 | 晴 | 良好 | 木曜日 |
| 山梨 | 18 | 284 | 0.000 | 0 | 15 | 晴 | 良好 | 木曜日 | 静岡 | 18 | 406 | 0.000 | 0 | 16 | 晴 | 良好 | 木曜日 |
| 山梨 | 18 | 298 | 2.857 | 0 | 16 | 晴 | 良好 | 木曜日 | 静岡 | 18 | 420 | 0.000 | 0 | 15 | 晴 | 良好 | 木曜日 |
| 山梨 | 18 | 311 | 1.429 | 0 | 16 | 晴 | 良好 | 木曜日 | 静岡 | 18 | 433 | 0.000 | 0 | 15 | 晴 | 良好 | 木曜日 |
| 山梨 | 18 | 325 | 0.000 | 0 | 16 | 曇 | 可 | 木曜日 | 静岡 | 18 | 447 | 1.875 | 0 | 16 | 晴 | 良好 | 木曜日 |
| 山梨 | 18 | 338 | 1.429 | 0 | 17 | 晴 | 良好 | 木曜日 | 静岡 | 18 | 460 | 0.000 | 0 | 17 | 晴 | 良好 | 木曜日 |
| 山梨 | 18 | 352 | 5.000 | 0 | 17 | 曇 | 可 | 木曜日 | 静岡 | 18 | 474 | 1.250 | 0 | 18 | 晴 | 良好 | 木曜日 |
| 山梨 | 18 | 365 | 0.000 | 0 | 18 | 晴 | 良好 | 木曜日 | 静岡 | 18 | 487 | 0.625 | 0 | 16 | 霧 | 可 | 木曜日 |
| 山梨 | 18 | 379 | 1.429 | 0 | 17 | 曇・霧 | 可 | 木曜日 | 静岡 | 18 | 501 | 0.000 | 0 | 14 | 霧 | 可 | 木曜日 |
| 山梨 | 18 | 392 | 0.000 | 0 | 17 | 晴 | 良好 | 木曜日 | 静岡 | 18 | 514 | 0.000 | 0 | 14 | 霧 | 可 | 木曜日 |
| 山梨 | 18 | 406 | 2.857 | 0 | 17 | 曇 | 可 | 木曜日 | 静岡 | 18 | 528 | 1.250 | 0 | 13 | 霧 | 不良 | 木曜日 |
| 山梨 | 18 | 419 | 2.143 | 0 | 15 | 雨・霧 | 可 | 木曜日 | 静岡 | 18 | 541 | 0.000 | 0 | 11 | 霧 | 不良 | 木曜日 |
| 山梨 | 18 | 433 | 1.429 | 0 | 14 | 曇 | 可 | 木曜日 | 静岡 | 18 | 555 | 0.000 | 0 | 10 | 霧 | 不良 | 木曜日 |
| 山梨 | 18 | 446 | 0.714 | 0 | 14 | 曇・霧 | 可 | 木曜日 | 静岡 | 18 | 568 | 0.000 | 0 | 9 | 霧 | 不良 | 木曜日 |
| 山梨 | 18 | 460 | 1.429 | 0 | 13 | 曇・霧 | 可 | 木曜日 | 静岡 | 18 | 582 | 0.625 | 0 | 9 | 霧 | 不良 | 木曜日 |
| 山梨 | 18 | 473 | 0.000 | 0 | 13 | 曇 | 可 | 木曜日 | 静岡 | 18 | 595 | 0.625 | 0 | 9 | 霧 | 不良 | 木曜日 |
| 山梨 | 18 | 487 | 2.857 | 0 | 12 | 曇 | 可 | 木曜日 | 静岡 | 18 | 608 | 0.000 | 0 | 10 | 霧 | 可 | 木曜日 |
| 山梨 | 18 | 500 | 2.143 | 0 | 12 | 曇 | 良好 | 木曜日 | 静岡 | 18 | 622 | 0.000 | 0 | 11 | 霧 | 可 | 木曜日 |
| 山梨 | 18 | 513 | 0.714 | 0 | 12 | 曇・霧 | 不良 | 木曜日 | 静岡 | 18 | 635 | 0.000 | 0 | 11 | 霧 | 可 | 木曜日 |
| 山梨 | 18 | 527 | 0.714 | 0 | 12 | 曇 | 可 | 木曜日 | 静岡 | 18 | 649 | 0.000 | 0 | 11 | 霧 | 可 | 木曜日 |
| 山梨 | 18 | 540 | 1.429 | 0 | 11 | 曇 | 良好 | 木曜日 | 静岡 | 18 | 662 | 0.000 | 0 | 12 | 霧 | 良好 | 木曜日 |
| 山梨 | 18 | 554 | 0.714 | 0 | 11 | 曇 | 可 | 木曜日 | 静岡 | 18 | 676 | 0.000 | 0 | 11 | 曇 | 良好 | 木曜日 |
| 山梨 | 18 | 567 | 0.000 | 0 | 11 | 曇・霧 | 不良 | 木曜日 | 静岡 | 18 | 689 | 0.000 | 0 | 11 | 晴 | 良好 | 木曜日 |
| 山梨 | 18 | 581 | 0.000 | 0 | 11 | 曇・霧 | 不良 | 木曜日 | 静岡 | 18 | 703 | 0.000 | 0 | 11 | 曇 | 良好 | 木曜日 |
| 山梨 | 18 | 594 | 0.000 | 0 | 10 | 曇・霧 | 可 | 木曜日 | 静岡 | 18 | 716 | 0.000 | 0 | 10 | 曇 | 良好 | 木曜日 |
| 山梨 | 18 | 608 | 0.000 | 0 | 10 | 曇・霧 | 可 | 木曜日 | 静岡 | 18 | 730 | 0.000 | 0 | 10 | 晴 | 良好 | 木曜日 |
| 山梨 | 18 | 621 | 0.000 | 0 | 10 | 雨・霧 | 可 | 木曜日 | 静岡 | 18 | 743 | 0.000 | 0 | 9 | 晴 | 良好 | 木曜日 |
| 山梨 | 18 | 635 | 0.000 | 0 | 10 | 雨・霧 | 不良 | 木曜日 | 静岡 | 18 | 757 | 0.000 | 0 | 9 | 晴 | 良好 | 木曜日 |
| 山梨 | 18 | 648 | 1.429 | 0 | 10 | 曇 | 良好 | 木曜日 | 静岡 | 18 | 770 | 0.000 | 0 | 8 | 晴 | 良好 | 木曜日 |
| 山梨 | 18 | 661 | 0.714 | 0 | 10 | 曇 | 良好 | 木曜日 | 静岡 | 18 | 784 | 0.000 | 0 | 7 | 晴 | 良好 | 木曜日 |
| 山梨 | 18 | 675 | 0.000 | 0 | 10 | 曇 | 可 | 木曜日 | 静岡 | 18 | 797 | 0.000 | 0 | 6 | 曇 | 良好 | 木曜日 |
| 山梨 | 18 | 688 | 0.000 | 0 | 9 | 曇 | 良好 | 木曜日 | 静岡 | 18 | 810 | 0.000 | 0 | 5 | 夜間 | 良好 | 木曜日 |
| 山梨 | 18 | 702 | 0.000 | 0 | 9 | 曇 | 良好 | 木曜日 | 静岡 | 18 | 824 | 0.000 | 0 | 4 | 夜間 | 良好 | 木曜日 |
| 山梨 | 18 | 715 | 0.000 | 0 | 9 | 曇 | 良好 | 木曜日 | 静岡 | 18 | 837 | 0.000 | 0 | 4 | 夜間 | 良好 | 木曜日 |
| 山梨 | 18 | 729 | 0.000 | 0 | 8 | 曇・霧 | 可 | 木曜日 | 静岡 | 18 | 851 | 0.000 | 0 | 4 | 夜間 | 良好 | 木曜日 |
| 山梨 | 18 | 742 | 0.000 | 0 | 8 | 曇 | 良好 | 木曜日 | 静岡 | 18 | 864 | 0.000 | 0 | 4 | 夜間 | 良好 | 木曜日 |
| 山梨 | 18 | 756 | 0.000 | 0 | 7 | 曇 | 良好 | 木曜日 | 静岡 | 18 | 878 | 0.000 | 0 | 3 | 夜間 | 良好 | 木曜日 |
| 山梨 | 18 | 769 | 0.000 | 0 | 6 | 曇 | 良好 | 木曜日 | 静岡 | 18 | 891 | 0.000 | 0 | 3 | 夜間 | 良好 | 木曜日 |
| 山梨 | 18 | 782 | 0.000 | 0 | 6 | 曇 | 可 | 木曜日 | 静岡 | 18 | 905 | 0.000 | 0 | 3 | 夜間 | 良好 | 木曜日 |
| 山梨 | 18 | 796 | 4.286 | 0 | 5 | 曇 | 良好 | 木曜日 | 静岡 | 18 | 918 | 0.000 | 0 | 3 | 夜間 | 良好 | 木曜日 |
| 山梨 | 18 | 809 | 0.000 | 0 | 5 | 曇 | 良好 | 木曜日 | 静岡 | 18 | 932 | 0.000 | 0 | 3 | 夜間 | 良好 | 木曜日 |
| 山梨 | 18 | 823 | 0.000 | 0 | 4 | 夜間 | 可 | 木曜日 | 静岡 | 18 | 945 | 0.000 | 0 | 3 | 夜間 | 良好 | 木曜日 |
| 山梨 | 18 | 836 | 0.000 | 0 | 4 | 夜間 | 可 | 木曜日 | 静岡 | 18 | 959 | 0.000 | 0 | 3 | 夜間 | 良好 | 木曜日 |
| 山梨 | 18 | 850 | 0.000 | 0 | 3 | 夜間 | 可 | 木曜日 | 静岡 | 18 | 972 | 0.000 | 0 | 3 | 夜間 | 良好 | 木曜日 |
| 山梨 | 18 | 863 | 0.000 | 0 | 3 | 夜間 | 可 | 木曜日 | 静岡 | 18 | 985 | 0.000 | 0 | 2 | 夜間 | 良好 | 木曜日 |
| 山梨 | 18 | 876 | 0.000 | 0 | 3 | 夜間 | 可 | 木曜日 | 静岡 | 18 | 999 | 0.000 | 0 | 2 | 夜間 | 良好 | 木曜日 |
| 山梨 | 18 | 890 | 0.000 | 0 | 2 | 夜間 | | | | | | | | | | | |

| | | | | | | | | | | | | | | | | | |
|----|----|------|-------|---|----|-----|----|-----|----|----|------|-------|---|----|------|----|-----|
| 山梨 | 19 | -121 | 2.143 | 0 | 2 | 夜間 | 可 | 金曜日 | 静岡 | 19 | 2 | 1.250 | 0 | 2 | 霧 | 可 | 金曜日 |
| 山梨 | 19 | -107 | 3.571 | 0 | 2 | 夜間 | 可 | 金曜日 | 静岡 | 19 | 15 | 0.000 | 0 | 2 | 霧 | 不良 | 金曜日 |
| 山梨 | 19 | -94 | 2.143 | 0 | 2 | 夜間 | 可 | 金曜日 | 静岡 | 19 | 29 | 0.625 | 0 | 2 | 霧 | 不良 | 金曜日 |
| 山梨 | 19 | -80 | 2.857 | 0 | 2 | 夜間 | 可 | 金曜日 | 静岡 | 19 | 42 | 0.625 | 0 | 2 | 霧 | 不良 | 金曜日 |
| 山梨 | 19 | -67 | 0.714 | 0 | 2 | 夜間 | 可 | 金曜日 | 静岡 | 19 | 56 | 0.000 | 0 | 2 | 霧 | 不良 | 金曜日 |
| 山梨 | 19 | -54 | 5.000 | 0 | 2 | 夜間 | 可 | 金曜日 | 静岡 | 19 | 69 | 1.250 | 0 | 3 | 霧 | 不良 | 金曜日 |
| 山梨 | 19 | -40 | 1.429 | 0 | 2 | 夜間 | 可 | 金曜日 | 静岡 | 19 | 82 | 0.625 | 0 | 3 | 霧 | 可 | 金曜日 |
| 山梨 | 19 | -27 | 0.714 | 0 | 2 | 夜間 | 可 | 金曜日 | 静岡 | 19 | 96 | 1.875 | 0 | 3 | 霧 | 良好 | 金曜日 |
| 山梨 | 19 | -13 | 0.000 | 0 | 2 | 曇 | 良好 | 金曜日 | 静岡 | 19 | 109 | 0.000 | 0 | 3 | 霧 | 可 | 金曜日 |
| 山梨 | 19 | 0 | 0.714 | 0 | 2 | 晴 | 良好 | 金曜日 | 静岡 | 19 | 123 | 0.625 | 0 | 4 | 霧 | 可 | 金曜日 |
| 山梨 | 19 | 13 | 0.000 | 0 | 2 | 晴 | 良好 | 金曜日 | 静岡 | 19 | 136 | 0.625 | 0 | 4 | 霧 | 可 | 金曜日 |
| 山梨 | 19 | 26 | 0.000 | 0 | 2 | 晴 | 良好 | 金曜日 | 静岡 | 19 | 150 | 0.000 | 0 | 5 | 晴 | 良好 | 金曜日 |
| 山梨 | 19 | 39 | 7.143 | 0 | 2 | 霧 | 可 | 金曜日 | 静岡 | 19 | 163 | 0.000 | 0 | 6 | 霧 | 可 | 金曜日 |
| 山梨 | 19 | 53 | 0.000 | 0 | 2 | 晴 | 良好 | 金曜日 | 静岡 | 19 | 177 | 0.000 | 0 | 7 | 晴 | 良好 | 金曜日 |
| 山梨 | 19 | 66 | 2.143 | 0 | 3 | 曇 | 良好 | 金曜日 | 静岡 | 19 | 190 | 0.000 | 0 | 8 | 晴 | 良好 | 金曜日 |
| 山梨 | 19 | 80 | 0.000 | 0 | 3 | 晴 | 良好 | 金曜日 | 静岡 | 19 | 204 | 0.000 | 0 | 9 | 晴 | 良好 | 金曜日 |
| 山梨 | 19 | 93 | 1.429 | 0 | 3 | 霧 | 可 | 金曜日 | 静岡 | 19 | 217 | 1.875 | 0 | 11 | 曇 | 良好 | 金曜日 |
| 山梨 | 19 | 107 | 2.143 | 0 | 4 | 曇 | 良好 | 金曜日 | 静岡 | 19 | 231 | 0.000 | 0 | 11 | 晴 | 良好 | 金曜日 |
| 山梨 | 19 | 120 | 0.000 | 0 | 5 | 曇 | 良好 | 金曜日 | 静岡 | 19 | 244 | 1.250 | 0 | 11 | 曇 | 良好 | 金曜日 |
| 山梨 | 19 | 133 | 0.000 | 0 | 6 | 晴 | 良好 | 金曜日 | 静岡 | 19 | 258 | 0.000 | 0 | 12 | 晴 | 良好 | 金曜日 |
| 山梨 | 19 | 147 | 0.000 | 0 | 9 | 晴 | 良好 | 金曜日 | 静岡 | 19 | 271 | 1.250 | 0 | 14 | 曇 | 良好 | 金曜日 |
| 山梨 | 19 | 160 | 2.857 | 0 | 12 | 曇・霧 | 可 | 金曜日 | 静岡 | 19 | 284 | 0.625 | 0 | 13 | 曇 | 良好 | 金曜日 |
| 山梨 | 19 | 174 | 0.000 | 0 | 11 | 曇 | 良好 | 金曜日 | 静岡 | 19 | 298 | 0.000 | 0 | 13 | 晴 | 良好 | 金曜日 |
| 山梨 | 19 | 187 | 0.000 | 0 | 11 | 晴 | 良好 | 金曜日 | 静岡 | 19 | 311 | 0.625 | 0 | 13 | 曇 | 良好 | 金曜日 |
| 山梨 | 19 | 201 | 0.000 | 0 | 13 | 晴 | 可 | 金曜日 | 静岡 | 19 | 325 | 0.000 | 0 | 11 | 晴 | 良好 | 金曜日 |
| 山梨 | 19 | 214 | 0.000 | 0 | 14 | 晴 | 良好 | 金曜日 | 静岡 | 19 | 338 | 0.000 | 0 | 13 | 晴 | 良好 | 金曜日 |
| 山梨 | 19 | 228 | 0.714 | 0 | 15 | 可 | 曇 | 金曜日 | 静岡 | 19 | 352 | 0.625 | 0 | 14 | 晴 | 良好 | 金曜日 |
| 山梨 | 19 | 241 | 1.429 | 0 | 16 | 晴 | 良好 | 金曜日 | 静岡 | 19 | 365 | 0.000 | 0 | 14 | 晴 | 良好 | 金曜日 |
| 山梨 | 19 | 255 | 0.000 | 0 | 16 | 曇 | 良好 | 金曜日 | 静岡 | 19 | 379 | 0.000 | 0 | 16 | 曇 | 良好 | 金曜日 |
| 山梨 | 19 | 268 | 2.143 | 0 | 15 | 曇 | 可 | 金曜日 | 静岡 | 19 | 392 | 1.875 | 0 | 15 | 晴 | 良好 | 金曜日 |
| 山梨 | 19 | 282 | 0.000 | 0 | 13 | 曇 | 良好 | 金曜日 | 静岡 | 19 | 406 | 0.000 | 0 | 15 | 晴 | 良好 | 金曜日 |
| 山梨 | 19 | 295 | 1.429 | 0 | 13 | 曇 | 可 | 金曜日 | 静岡 | 19 | 419 | 0.000 | 0 | 16 | 曇 | 良好 | 金曜日 |
| 山梨 | 19 | 308 | 2.143 | 0 | 14 | 晴 | 良好 | 金曜日 | 静岡 | 19 | 433 | 1.250 | 0 | 15 | 曇 | 良好 | 金曜日 |
| 山梨 | 19 | 322 | 0.714 | 0 | 15 | 晴 | 可 | 金曜日 | 静岡 | 19 | 446 | 0.000 | 0 | 14 | 晴 | 良好 | 金曜日 |
| 山梨 | 19 | 335 | 2.857 | 0 | 16 | 晴 | 可 | 金曜日 | 静岡 | 19 | 460 | 1.250 | 0 | 15 | 曇 | 良好 | 金曜日 |
| 山梨 | 19 | 349 | 1.429 | 0 | 15 | 曇 | 可 | 金曜日 | 静岡 | 19 | 473 | 1.875 | 0 | 15 | 曇 | 良好 | 金曜日 |
| 山梨 | 19 | 362 | 0.714 | 0 | 16 | 曇 | 可 | 金曜日 | 静岡 | 19 | 487 | 0.000 | 0 | 15 | 曇 | 良好 | 金曜日 |
| 山梨 | 19 | 376 | 0.000 | 0 | 14 | 可 | 曇 | 金曜日 | 静岡 | 19 | 500 | 1.875 | 0 | 15 | 曇 | 良好 | 金曜日 |
| 山梨 | 19 | 389 | 5.714 | 0 | 14 | 晴 | 良好 | 金曜日 | 静岡 | 19 | 514 | 3.125 | 0 | 15 | 曇 | 良好 | 金曜日 |
| 山梨 | 19 | 403 | 2.143 | 0 | 15 | 晴 | 良好 | 金曜日 | 静岡 | 19 | 527 | 0.000 | 0 | 14 | 曇 | 良好 | 金曜日 |
| 山梨 | 19 | 416 | 2.143 | 0 | 14 | 曇・霧 | 可 | 金曜日 | 静岡 | 19 | 541 | 0.625 | 0 | 14 | 晴 | 良好 | 金曜日 |
| 山梨 | 19 | 430 | 2.143 | 0 | 15 | 晴 | 良好 | 金曜日 | 静岡 | 19 | 554 | 0.000 | 0 | 15 | 晴 | 良好 | 金曜日 |
| 山梨 | 19 | 443 | 1.429 | 0 | 16 | 晴 | 可 | 金曜日 | 静岡 | 19 | 568 | 1.875 | 0 | 15 | 晴 | 良好 | 金曜日 |
| 山梨 | 19 | 457 | 1.429 | 0 | 16 | 曇・霧 | 可 | 金曜日 | 静岡 | 19 | 581 | 0.625 | 0 | 13 | 曇 | 良好 | 金曜日 |
| 山梨 | 19 | 470 | 0.714 | 0 | 17 | 晴 | 良好 | 金曜日 | 静岡 | 19 | 595 | 1.875 | 0 | 12 | 曇 | 良好 | 金曜日 |
| 山梨 | 19 | 484 | 0.714 | 0 | 16 | 曇 | 可 | 金曜日 | 静岡 | 19 | 608 | 0.000 | 0 | 12 | 曇 | 良好 | 金曜日 |
| 山梨 | 19 | 497 | 0.000 | 0 | 16 | 晴 | 良好 | 金曜日 | 静岡 | 19 | 622 | 0.000 | 0 | 12 | 曇 | 良好 | 金曜日 |
| 山梨 | 19 | 511 | 0.714 | 0 | 16 | 曇 | 良好 | 金曜日 | 静岡 | 19 | 635 | 0.000 | 0 | 11 | 晴 | 良好 | 金曜日 |
| 山梨 | 19 | 524 | 0.714 | 0 | 15 | 曇 | 良好 | 金曜日 | 静岡 | 19 | 649 | 0.000 | 0 | 14 | 曇 | 良好 | 金曜日 |
| 山梨 | 19 | 538 | 0.000 | 0 | 15 | 可 | 曇 | 金曜日 | 静岡 | 19 | 662 | 0.000 | 0 | 10 | 曇 | 良好 | 金曜日 |
| 山梨 | 19 | 551 | 2.143 | 0 | 15 | 曇 | 可 | 金曜日 | 静岡 | 19 | 676 | 1.250 | 0 | 9 | 曇 | 良好 | 金曜日 |
| 山梨 | 19 | 565 | 2.857 | 0 | 14 | 晴 | 良好 | 金曜日 | 静岡 | 19 | 689 | 0.000 | 0 | 9 | 曇 | 良好 | 金曜日 |
| 山梨 | 19 | 578 | 0.000 | 0 | 14 | 晴 | 可 | 金曜日 | 静岡 | 19 | 703 | 0.000 | 0 | 9 | 曇 | 良好 | 金曜日 |
| 山梨 | 19 | 592 | 0.714 | 0 | 14 | 曇 | 良好 | 金曜日 | 静岡 | 19 | 716 | 0.000 | 0 | 8 | 曇 | 良好 | 金曜日 |
| 山梨 | 19 | 605 | 0.000 | 0 | 13 | 曇・霧 | 可 | 金曜日 | 静岡 | 19 | 730 | 0.000 | 0 | 8 | 晴 | 良好 | 金曜日 |
| 山梨 | 19 | 619 | 0.000 | 0 | 12 | 曇・霧 | 可 | 金曜日 | 静岡 | 19 | 743 | 0.000 | 0 | 8 | 晴 | 良好 | 金曜日 |
| 山梨 | 19 | 632 | 0.000 | 0 | 11 | 曇・霧 | 不良 | 金曜日 | 静岡 | 19 | 757 | 0.000 | 0 | 7 | 晴 | 良好 | 金曜日 |
| 山梨 | 19 | 646 | 0.000 | 0 | 10 | 曇・霧 | 不良 | 金曜日 | 静岡 | 19 | 770 | 0.000 | 0 | 6 | 晴 | 良好 | 金曜日 |
| 山梨 | 19 | 659 | 0.714 | 0 | 10 | 曇・霧 | 不良 | 金曜日 | 静岡 | 19 | 783 | 0.000 | 0 | 6 | 晴 | 良好 | 金曜日 |
| 山梨 | 19 | 672 | 0.000 | 0 | 10 | 曇・霧 | 不良 | 金曜日 | 静岡 | 19 | 797 | 0.000 | 0 | 5 | 夜間 | 良好 | 金曜日 |
| 山梨 | 19 | 686 | 0.000 | 0 | 9 | 曇・霧 | 不良 | 金曜日 | 静岡 | 19 | 810 | 0.000 | 0 | 5 | 夜間 | 良好 | 金曜日 |
| 山梨 | 19 | 699 | 0.000 | 0 | 9 | 曇・霧 | 不良 | 金曜日 | 静岡 | 19 | 824 | 0.000 | 0 | 5 | 夜間 | 良好 | 金曜日 |
| 山梨 | 19 | 713 | 0.000 | 0 | 9 | 曇 | 良好 | 金曜日 | 静岡 | 19 | 837 | 0.000 | 0 | 4 | 夜間 | 良好 | 金曜日 |
| 山梨 | 19 | 726 | 2.143 | 0 | 8 | 曇・霧 | 不良 | 金曜日 | 静岡 | 19 | 851 | 0.000 | 0 | 4 | 夜間 | 良好 | 金曜日 |
| 山梨 | 19 | 740 | 0.000 | 0 | 8 | 曇 | 不良 | 金曜日 | 静岡 | 19 | 864 | 0.000 | 0 | 4 | 夜間 | 良好 | 金曜日 |
| 山梨 | 19 | 753 | 0.000 | 0 | 8 | 曇 | 良好 | 金曜日 | 静岡 | 19 | 878 | 0.000 | 0 | 4 | 夜間 | 良好 | 金曜日 |
| 山梨 | 19 | 767 | 0.000 | 0 | 7 | 曇 | 良好 | 金曜日 | 静岡 | 19 | 891 | 0.000 | 0 | 4 | 夜間 | 良好 | 金曜日 |
| 山梨 | 19 | 780 | 0.000 | 0 | 7 | 曇 | 良好 | 金曜日 | 静岡 | 19 | 905 | 0.000 | 0 | 4 | 夜間 | 良好 | 金曜日 |
| 山梨 | 19 | 793 | 0.000 | 0 | 6 | 曇 | 良好 | 金曜日 | 静岡 | 19 | 918 | 0.000 | 0 | 3 | 夜間 | 良好 | 金曜日 |
| 山梨 | 19 | 807 | 0.000 | 0 | 6 | 夜間 | 可 | 金曜日 | 静岡 | 19 | 932 | 0.000 | 0 | 3 | 夜間 | 良好 | 金曜日 |
| 山梨 | 19 | 820 | 0.000 | 0 | 6 | 夜間 | 可 | 金曜日 | 静岡 | 19 | 945 | 0.000 | 0 | 3 | 夜間 | 良好 | 金曜日 |
| 山梨 | 19 | 834 | 0.000 | 0 | 5 | 夜間 | 可 | 金曜日 | 静岡 | 19 | 958 | 0.000 | 0 | 3 | 夜間 | 良好 | 金曜日 |
| 山梨 | 19 | 847 | 0.000 | 0 | 5 | 夜間 | 可 | 金曜日 | 静岡 | 19 | 972 | 0.000 | 0 | 3 | 夜間 | 良好 | 金曜日 |
| 山梨 | 19 | 861 | 0.000 | 0 | 5 | 夜間 | 可 | 金曜日 | 静岡 | 19 | 985 | 0.000 | 0 | 3 | 夜間・霧 | 可 | 金曜日 |
| 山梨 | 19 | 874 | 0.000 | 0 | 5 | 夜間 | 可 | 金曜日 | 静岡 | 19 | 999 | 0.000 | 0 | 3 | 夜間 | 良好 | 金曜日 |
| 山梨 | 19 | 888 | 0.000 | 0 | 4 | 夜間 | 可 | 金曜日 | 静岡 | 19 | 1012 | 0.000 | 0 | 3 | 夜間 | 良好 | 金曜日 |
| 山梨 | 19 | 901 | 0.000 | 0 | 4 | 夜間 | 可 | 金曜日 | 静岡 | 19 | 1026 | 0.000 | 0 | 2 | 夜間 | 良好 | 金曜日 |
| 山梨 | 19 | 914 | 0.000 | 0 | 4 | 夜間 | 可 | 金曜日 | 静岡 | 19 | 1039 | 0.000 | 0 | 2 | 夜間 | 良好 | 金曜日 |
| 山梨 | 19 | 928 | 0.000 | 0 | 4 | 夜間 | 可 | 金曜日 | 静岡 | 19 | 1053 | 0.000 | 0 | 2 | 夜間 | 可 | 金曜日 |
| 山梨 | 19 | 941 | 0.000 | 0 | 4 | 夜間 | 可 | 金曜日 | 静岡 | 19 | 1066 | 0.000 | 0 | 2 | 夜間 | 可 | 金曜日 |
| 山梨 | 19 | 955 | 0.000 | 0 | 3 | 夜間 | 可 | 金曜日 | 静岡 | 19 | 1080 | 0.000 | 0 | 2 | 夜間 | 良好 | 金曜日 |
| 山梨 | 19 | 968 | 0.000 | 0 | 3 | 夜間 | 可 | 金曜日 | 静岡 | 19 | 1093 | 0.000 | 0 | 2 | 夜間 | 良好 | 金曜日 |
| 山梨 | 19 | 982 | 0.000 | 0 | 3 | 夜間 | 可 | 金曜日 | 静岡 | 19 | 1106 | 0.000 | 0 | 2 | 夜間 | 良好 | 金曜日 |
| 山梨 | 19 | 995 | 0.000 | 0 | 3 | 夜間 | 可 | 金曜日 | 静岡 | 19 | 1120 | 0.000 | 0 | 2 | 夜間 | 良好 | 金曜日 |
| 山梨 | 19 | 1008 | 0.000 | 0 | 3 | 夜間 | 可 | 金曜日 | 静岡 | 19 | 1133 | 0.000 | 0 | 2 | 夜間・霧 | 不良 | 金曜日 |
| 山梨 | 19 | 1022 | 0.000 | 0 | 3 | 夜間 | 可 | 金曜日 | 静岡 | 20 | -293 | 0.000 | 0 | 2 | 夜間・霧 | 不良 | 土曜日 |
| 山梨 | 19 | 1035 | 0.000 | 0 | 3 | 夜間 | 可 | 金曜日 | 静岡 | 20 | -280 | 0.000 | 0 | 2 | 夜間・霧 | 不良 | 土曜日 |
| 山梨 | 19 | 1049 | 0.000 | 0 | 3 | 夜間 | 可 | 金曜日 | 静岡 | 20 | -266 | 0.000 | 0 | 2 | 夜間 | 良好 | 土曜日 |
| 山梨 | 19 | 1062 | 0.000 | 0 | 3 | 夜間 | 可 | 金曜日 | 静岡 | 20 | -253 | 0.000 | 0 | 2 | 夜間 | 良好 | 土曜日 |
| 山梨 | 19 | 1076 | 0.000 | 0 | 3 | 夜間 | 可 | 金曜日 | 静岡 | 20 | -239 | 0.000 | 0 | 2 | 夜間 | 良好 | 土曜日 |
| 山梨 | 19 | 1089 | 0.000 | 0 | 3 | 夜間 | 可 | 金曜日 | 静岡 | 20 | -226 | 0.000 | 0 | 2 | 夜間 | 良好 | 土曜日 |
| 山梨 | 19 | 1102 | 0.000 | 0 | 3 | 夜間 | 可 | 金曜日 | 静岡 | 20 | -213 | 0.000 | 0 | 3 | 夜間・霧 | 不良 | 土曜日 |
| 山梨 | 19 | 1116 | 0.000 | 0 | 3 | 夜間 | 可 | 金曜日 | 静岡 | 20 | -199 | 0.000 | 0 | 3 | 夜間・霧 | 不良 | 土曜日 |
| 山梨 | 19 | 1129 | 0.000 | 0 | 3 | 夜間 | 可 | 金曜日 | 静岡 | 20 | -186 | | | | | | |

ボトルネックにおける登山道密度・断面交通量(定点撮影値・動画)

| 山梨 | 調査時間 | 通過人数 | 停留有無 | 0分 | 2分 | 4分 | 平均密度 | 静岡 | 調査時間 | 通過人数 | 停留有無 | 0分 | 2分 | 4分 | 平均密度 |
|-------|----------------|------|------|----|----|----|------|-------|--------------|--------------|------|----|----|----|------|
| 8月11日 | 03:00-03:04:56 | 70 | ● | 10 | 4 | 8 | 2.04 | 8月11日 | 3:00-3:04:56 | 14 | | 1 | 3 | 0 | 0.08 |
| | 03:05-03:09:58 | 106 | ● | 10 | 7 | 7 | 2.22 | | 3:05-3:09:54 | 8 | | 0 | 0 | 1 | 0.02 |
| | 03:10-03:14:59 | 110 | ● | 7 | 6 | 10 | 2.13 | | 3:10-3:14:57 | 8 | | 2 | 2 | 3 | 0.15 |
| | 03:15-03:19:59 | 87 | ● | 5 | 9 | 6 | 1.85 | | 3:15-3:19:56 | 13 | | 7 | 1 | 0 | 0.17 |
| | 03:20-03:24:54 | 61 | ● | 6 | 8 | 8 | 2.04 | | 3:20-3:24:56 | 9 | | 4 | 2 | 0 | 0.13 |
| | 3:25-3:29:59 | 60 | ● | 4 | 6 | 7 | 1.57 | | 3:25-3:29:55 | 14 | | 0 | 2 | 2 | 0.08 |
| | 3:30-03:34:57 | 96 | ● | 7 | 9 | 10 | 2.41 | | 3:30-3:34:55 | 21 | | 1 | 4 | 4 | 0.19 |
| | 3:35-3:39:56 | 90 | ● | 9 | 9 | 11 | 2.69 | | 3:35-3:39:55 | 14 | | 0 | 2 | 2 | 0.08 |
| | 3:40-3:44:54 | 70 | ● | 8 | 12 | 12 | 2.96 | | 3:40-3:44:56 | 34 | | 9 | 7 | 4 | 0.42 |
| | 3:45-3:49:54 | 74 | ● | 11 | 11 | 6 | 2.59 | | 3:45-3:49:56 | 17 | | 4 | 4 | 0 | 0.17 |
| | 3:50-3:54:59 | 97 | ● | 10 | 8 | 7 | 2.31 | | 3:50-3:54:57 | 16 | | 2 | 5 | 2 | 0.19 |
| | 3:55-3:59:58 | 53 | ● | 9 | 6 | 5 | 1.85 | | 3:55-3:59:57 | 24 | | 4 | 3 | 7 | 0.29 |
| | 4:00-4:04:57 | 67 | ● | 7 | 5 | 4 | 1.48 | | 4:00-4:04:58 | 50 | | 9 | 7 | 5 | 0.44 |
| | 4:05-4:09:57 | 57 | ● | 2 | 3 | 4 | 0.83 | | 4:05-4:09:58 | 35 | | 6 | 8 | 4 | 0.38 |
| | 4:10-4:14:56 | 15 | | 4 | 1 | 0 | 0.46 | | 4:10-4:14:58 | 29 | | 5 | 8 | 9 | 0.46 |
| | 4:15-4:19:56 | 10 | | 0 | 0 | 0 | 0.00 | | 4:15-4:19:59 | 43 | | 8 | 8 | 2 | 0.38 |
| | 4:20-4:24:56 | 18 | | 0 | 2 | 5 | 0.65 | | 4:20-4:24:56 | 37 | | 4 | 2 | 5 | 0.23 |
| | 4:25-4:29:56 | 17 | | 2 | 5 | 3 | 0.93 | | 4:25-4:29:54 | 47 | | 5 | 13 | 10 | 0.58 |
| | 4:30-4:34:55 | 12 | | 0 | 2 | 1 | 0.28 | | 4:30-4:34:57 | 36 | | 8 | 8 | 9 | 0.52 |
| | 4:35-4:39:55 | 20 | | 2 | 0 | 1 | 0.28 | | 4:35-4:39:56 | 16 | | 8 | 4 | 0 | 0.25 |
| | 4:40-4:44:53 | 3 | | 0 | 0 | 2 | 0.19 | | 4:40-4:44:59 | 45 | ● | 0 | 3 | 10 | 0.27 |
| | 4:45-4:49:59 | 0 | | 1 | 1 | 2 | 0.37 | | 4:45-4:49:56 | 20 | | 6 | 5 | 1 | 0.25 |
| | 4:50-4:54:59 | 0 | | 2 | 0 | 1 | 0.28 | | 4:50-4:54:58 | 9 | | 2 | 3 | 2 | 0.15 |
| | 4:55-4:59:55 | 3 | | 0 | 1 | 0 | 0.09 | | 4:55-4:59:56 | 5 | | 1 | 4 | 1 | 0.13 |
| | 5:00-5:00:56 | 1 | | 2 | - | - | - | | 2 | 5:00-5:01:01 | 2 | | 1 | | |
| 8月12日 | 3:00-3:04:57 | 76 | ● | 4 | 6 | 8 | 1.67 | 8月12日 | 3:00-3:04:59 | 6 | | 0 | 0 | 3 | 0.06 |
| | 3:05-3:09:59 | 67 | ● | 10 | 4 | 11 | 2.31 | | 3:05-3:09:56 | 1 | | 0 | 0 | 0 | 0.00 |
| | 03:10-03:14:54 | 64 | ● | 10 | 5 | 6 | 1.94 | | 3:10-3:14:54 | 4 | | 1 | 3 | 1 | 0.10 |
| | 3:15-3:19:56 | 68 | ● | 7 | 9 | 10 | 2.41 | | 3:15-3:19:57 | 28 | | 4 | 5 | 3 | 0.25 |
| | 3:20-3:24:58 | 77 | ● | 9 | 8 | 5 | 2.04 | | 3:20-3:24:54 | 13 | | 3 | 1 | 1 | 0.10 |
| | 3:25-3:29:59 | 69 | ● | 11 | 10 | 8 | 2.69 | | 3:25-3:29:58 | 18 | | 0 | 2 | 2 | 0.08 |
| | 3:30-3:34:55 | 71 | ● | 6 | 9 | 7 | 2.04 | | 3:30-3:34:55 | 24 | | 1 | 5 | 3 | 0.19 |
| | 3:35-3:39:57 | 52 | ● | 8 | 9 | 7 | 2.22 | | 3:35-3:39:58 | 10 | | 0 | 3 | 2 | 0.10 |
| | 3:40-3:44:59 | 65 | ● | 5 | 8 | 7 | 1.85 | | 3:40-3:44:56 | 4 | | 8 | 4 | 3 | 0.31 |
| | 3:45-3:49:54 | 69 | ● | 8 | 6 | 7 | 1.94 | | 3:45-3:49:53 | 14 | | 6 | 3 | 0 | 0.19 |
| | 3:50-3:54:56 | 72 | ● | 5 | 5 | 7 | 1.57 | | 3:50-3:54:57 | 25 | | 2 | 3 | 2 | 0.15 |
| | 3:55-3:59:58 | 59 | ● | 6 | 7 | 7 | 1.85 | | 3:55-3:59:54 | 13 | | 2 | 2 | 7 | 0.23 |
| | 4:00-4:04:54 | 36 | ● | 4 | 2 | 2 | 0.74 | | 4:00-4:04:58 | 47 | | 9 | 6 | 4 | 0.40 |
| | 4:05-4:09:58 | 25 | ● | 5 | 3 | 3 | 1.02 | | 4:05-4:09:55 | 18 | | 5 | 8 | 3 | 0.33 |
| | 4:10-4:14:55 | 36 | | 0 | 2 | 3 | 0.46 | | 4:10-4:14:58 | 8 | | 6 | 6 | 6 | 0.38 |
| | 4:15-4:19:59 | 26 | | 3 | 0 | 2 | 0.46 | | 4:15-4:19:57 | 53 | | 4 | 5 | 1 | 0.21 |
| | 4:20-4:24:56 | 12 | | 1 | 0 | 0 | 0.09 | | 4:20-4:24:58 | 30 | | 4 | 0 | 5 | 0.19 |
| | 4:25-4:29:54 | 11 | | 2 | 0 | 3 | 0.46 | | 4:25-4:29:58 | 28 | | 8 | 2 | 1 | 0.23 |
| | 4:30-4:34:58 | 15 | | 4 | 5 | 5 | 1.30 | | 4:30-4:34:58 | 9 | | 1 | 3 | 1 | 0.10 |
| | 4:35-4:39:56 | 17 | | 4 | 3 | 3 | 0.93 | | 4:35-4:39:57 | 21 | | 7 | 5 | 1 | 0.27 |
| | 4:40-4:44:54 | 8 | | 3 | 2 | 4 | 0.83 | | 4:40-4:44:57 | 11 | | 2 | 1 | 4 | 0.15 |
| | 4:45-4:49:56 | 3 | | 2 | 4 | 1 | 0.65 | | 4:45-4:49:58 | 55 | ● | 10 | 11 | 7 | 0.58 |
| | 4:50-4:54:59 | 0 | | 0 | 0 | 2 | 0.19 | | 4:50-4:54:57 | 8 | | 5 | 4 | 4 | 0.27 |
| | 4:55-4:59:55 | 3 | | 4 | 2 | 2 | 0.74 | | 4:55-4:59:57 | 12 | | 3 | 2 | 6 | 0.23 |
| | 5:00-5:00:57 | 0 | | 2 | - | - | - | | 5:00-5:00:58 | 0 | | 5 | | | |
| 8月13日 | 3:00-3:04:57 | 45 | ● | 3 | 6 | 9 | 1.67 | 8月13日 | 3:00-3:04:56 | 0 | | 0 | 0 | 0 | 0.00 |
| | 3:05-3:09:59 | 65 | ● | 7 | 8 | 7 | 2.04 | | 3:05-3:09:55 | 0 | | 0 | 0 | 0 | 0.00 |
| | 3:10-3:14:58 | 63 | ● | 8 | 8 | 9 | 2.31 | | 3:10-3:14:55 | 7 | | | | | 0.00 |
| | 3:15-3:19:59 | 57 | ● | 6 | 4 | 4 | 1.30 | | 3:15-3:19:55 | 4 | | | | | 0.00 |
| | 3:20-3:24:54 | 58 | ● | 3 | 8 | 7 | 1.67 | | 3:20-3:24:55 | 6 | | | | | 0.00 |
| | 3:25-3:29:59 | 66 | ● | 3 | 6 | 5 | 1.30 | | 3:25-3:29:55 | 8 | | | | | 0.00 |
| | 3:30-3:34:54 | 59 | ● | 8 | 1 | 3 | 1.11 | | 3:30-3:34:55 | 7 | | | | | 0.00 |
| | 3:35-3:39:55 | 40 | ● | 4 | 6 | 3 | 1.20 | | 3:35-3:39:56 | 6 | | | | | 0.00 |
| | 3:40-3:44:59 | 43 | ● | 4 | 0 | 5 | 0.83 | | 3:40-3:44:56 | 10 | | | | | 0.00 |
| | 3:45-3:49:58 | 41 | ● | 3 | 3 | 5 | 1.02 | | 3:45-3:49:56 | 10 | | | | | 0.00 |
| | 3:50-3:54:57 | 75 | ● | 4 | 9 | 6 | 1.76 | | 3:50-3:54:55 | 8 | | | | | 0.00 |
| | 3:55-3:59:54 | 41 | ● | 6 | 4 | 10 | 1.85 | | 3:55-3:59:56 | 14 | | | | | 0.00 |
| | 4:00-4:04:56 | 54 | ● | 7 | 7 | 7 | 1.94 | | 4:00-4:04:58 | 2 | | | | | 0.00 |
| | 4:05-4:09:59 | 53 | ● | 7 | 9 | 8 | 2.22 | | 4:05-4:09:54 | 9 | | | | | 0.00 |
| | 4:10-4:14:55 | 57 | ● | 10 | 7 | 7 | 2.22 | | 4:10-4:14:55 | 25 | | | | | 0.00 |
| | 4:15-4:19:57 | 57 | ● | 6 | 4 | 5 | 1.39 | | 4:15-4:19:55 | 9 | | | | | 0.00 |
| | 4:20-4:24:57 | 45 | ● | 6 | 3 | 3 | 1.11 | | 4:20-4:24:54 | 18 | | | | | 0.00 |
| | 4:25-4:29:55 | 18 | | 0 | 2 | 2 | 0.37 | | 4:25-4:29:55 | 9 | | | | | 0.00 |
| | 4:30-4:34:55 | 16 | | 1 | 1 | 0 | 0.19 | | 4:30-4:34:55 | 20 | | | | | 0.00 |
| | 4:35-4:39:58 | 13 | | 1 | 2 | 0 | 0.28 | | 4:35-4:39:55 | 14 | | | | | 0.00 |
| | 4:40-4:44:58 | 8 | | 0 | 0 | 0 | 0.00 | | 4:40-4:44:55 | 7 | | | | | 0.00 |
| | 4:45-4:49:59 | 15 | | 0 | 1 | 1 | 0.19 | | 4:45-4:49:56 | 19 | | | | | 0.00 |
| | 4:50-4:54:59 | 7 | | 1 | 1 | 0 | 0.19 | | 4:50-4:54:57 | 15 | | 1 | 2 | 3 | 0.13 |
| | 4:55-4:59:59 | 10 | | 0 | 2 | 0 | 0.19 | | 4:55-4:59:53 | 2 | | 1 | 3 | 5 | 0.19 |
| | 5:00-5:00:55 | 0 | | 0 | - | - | - | | 5:00-5:01:01 | 3 | | 0 | | | |
| 8月14日 | 3:00-3:04:58 | 60 | ● | 3 | 4 | 6 | 1.20 | 8月14日 | 3:00-3:04:59 | 1 | | | | | 0.00 |
| | 3:05-3:09:53 | 66 | ● | 6 | 7 | 6 | 1.76 | | 3:05-3:09:54 | 7 | | | | | 0.00 |
| | 3:10-3:14:54 | 48 | ● | 7 | 5 | 5 | 1.57 | | 3:10-3:14:59 | 1 | | | | | 0.00 |
| | 3:15-3:19:59 | 80 | ● | 5 | 7 | 6 | 1.67 | | 3:15-3:19:54 | 5 | | | | | 0.00 |
| | 3:20-3:24:55 | 76 | ● | 8 | 8 | 8 | 2.22 | | 3:20-3:24:55 | 4 | | | | | 0.00 |
| | 3:25-3:29:56 | 87 | ● | 8 | 8 | 6 | 2.04 | | 3:25-3:29:59 | 8 | | | | | 0.00 |
| | 3:30-3:34:56 | 65 | ● | 10 | 7 | 8 | 2.31 | | 3:30-3:34:58 | 5 | | | | | 0.00 |
| | 3:35-3:39:57 | 69 | ● | 9 | 8 | 10 | 2.50 | | 3:35-3:39:57 | 14 | | | | | 0.00 |
| | 3:40-3:44:59 | 71 | ● | 5 | 8 | 7 | 1.85 | | 3:40-3:44:56 | 18 | | | | | 0.00 |
| | 3:45-3:49:54 | 69 | ● | 8 | 8 | 5 | 1.94 | | 3:45-3:49:59 | 16 | | | | | 0.00 |
| | 3:50-3:54:58 | 63 | ● | 5 | 6 | 6 | 1.57 | | 3:50-3:54:57 | 17 | | | | | 0.00 |
| | 3:55-3:59:55 | 53 | ● | 9 | 5 | 3 | 1.57 | | 3:55-3:59:55 | 7 | | | | | 0.00 |
| | 4:00-4:04:54 | 60 | ● | 3 | 2 | 3 | 0.74 | | 4:00-4:04:55 | 25 | | | | | 0.00 |
| | 4:05-4:09:58 | 26 | | 2 | 2 | 1 | 0.46 | | 4:05-4:09:54 | 35 | | | | | 0.00 |
| | 4:10-4:14:56 | 34 | ● | 4 | 3 | 5 | 1.11 | | 4:10-4:14:59 | 32 | | | | | 0.00 |
| | 4:15-4:19:54 | 83 | ● | 5 | 6 | 5 | 1.48 | | 4:15-4:19:58 | 25 | | | | | 0.00 |
| | 4:20-4:24:59 | 37 | ● | 8 | 1 | 2 | 1.02 | | 4:20-4:24:58 | 44 | | | | | 0.27 |
| | 4:25-4:29:58 | 28 | | 4 | 2 | 3 | 0.83 | | 4:25-4:29:58 | 33 | | 2 | | | |

| | | | | | | | | | | | | | | | | |
|-------|--------------|----|---|----|----|----|------|--|-------|--------------|----|---|----|---|----|------|
| 8月15日 | 3:00-3:04:55 | 80 | ● | 10 | 8 | 3 | 1.89 | | 8月15日 | 3:00-3:04:55 | 9 | | 1 | 2 | 1 | 0.08 |
| | 3:05-3:09:54 | 92 | ● | 4 | 7 | 7 | 1.62 | | | 3:05-3:09:54 | 6 | | 0 | 0 | 1 | 0.02 |
| | 3:10-3:14:59 | 55 | ● | 6 | 8 | 9 | 2.07 | | | 3:10-3:14:59 | 13 | | 3 | 1 | 3 | 0.15 |
| | 3:15-3:19:58 | 79 | ● | 10 | 13 | 8 | 2.79 | | | 3:15-3:19:57 | 10 | | 2 | 3 | 1 | 0.13 |
| | 3:20-3:24:56 | 87 | ● | 8 | 8 | 7 | 2.07 | | | 3:20-3:24:58 | 5 | | 1 | 2 | 1 | 0.08 |
| | 3:25-3:29:55 | 89 | ● | 6 | 6 | 6 | 1.62 | | | 3:25-3:29:57 | 21 | | 1 | 2 | 5 | 0.17 |
| | 3:30-3:34:59 | 90 | ● | 12 | 7 | 10 | 2.61 | | | 3:30-3:34:57 | 22 | | 6 | 0 | 5 | 0.23 |
| | 3:35-3:39:58 | 94 | ● | 9 | 12 | 7 | 2.52 | | | 3:35-3:39:58 | 12 | | 3 | 2 | 1 | 0.13 |
| | 3:40-3:44:57 | 81 | ● | 6 | 10 | 7 | 2.07 | | | 3:40-3:44:58 | 39 | | 4 | 4 | 4 | 0.25 |
| | 3:45-3:49:56 | 90 | ● | 10 | 9 | 8 | 2.43 | | | 3:45-3:49:55 | 26 | | 2 | 7 | 2 | 0.23 |
| | 3:50-3:54:56 | 64 | ● | 7 | 7 | 10 | 2.16 | | | 3:50-3:54:57 | 22 | | 3 | 9 | 0 | 0.25 |
| | 3:55-3:59:55 | 81 | ● | 10 | 3 | 6 | 1.71 | | | 3:55-3:59:54 | 17 | | 2 | 1 | 9 | 0.25 |
| | 4:00-4:04:54 | 54 | ● | 10 | 4 | 0 | 1.26 | | | 4:00-4:04:56 | 34 | | 1 | 6 | 5 | 0.25 |
| | 4:05-4:09:57 | 30 | | 1 | 3 | 3 | 0.63 | | | 4:05-4:09:59 | 32 | ● | 4 | 4 | 6 | 0.29 |
| | 4:10-4:14:55 | 45 | | 0 | 6 | 1 | 0.63 | | | 4:10-4:14:55 | 33 | | 6 | 5 | 2 | 0.27 |
| | 4:15-4:19:57 | 13 | | 0 | 1 | 1 | 0.18 | | | 4:15-4:19:58 | 48 | ● | 6 | 4 | 3 | 0.27 |
| | 4:20-4:24:55 | 32 | | 1 | 0 | 3 | 0.36 | | | 4:20-4:24:55 | 41 | ● | 5 | 5 | 6 | 0.33 |
| | 4:25-4:29:58 | 37 | ● | 4 | 3 | 6 | 1.17 | | | 4:25-4:29:58 | 25 | | 6 | 3 | 2 | 0.23 |
| | 4:30-4:34:54 | 31 | ● | 5 | 4 | 0 | 0.81 | | | 4:30-4:34:54 | 22 | | 1 | 5 | 7 | 0.27 |
| | 4:35-4:39:53 | 10 | | 0 | 0 | 2 | 0.18 | | | 4:35-4:39:57 | 63 | ● | 9 | 7 | 10 | 0.54 |
| | 4:40-4:44:58 | 20 | | 0 | 1 | 1 | 0.18 | | | 4:40-4:44:53 | 15 | | 4 | 3 | 6 | 0.27 |
| | 4:45-4:49:54 | 9 | | 0 | 0 | 1 | 0.09 | | | 4:45-4:49:57 | 53 | ● | 8 | 9 | 8 | 0.52 |
| | 4:50-4:54:58 | 20 | | 2 | 1 | 4 | 0.63 | | | 4:50-4:54:54 | 60 | ● | 13 | 8 | 12 | 0.69 |
| | 4:55-4:59:55 | 4 | | 0 | 0 | 1 | 0.09 | | | 4:55-4:59:56 | 10 | | 5 | 4 | 8 | 0.35 |
| | 5:00-5:00:57 | 0 | | 2 | - | - | | | | 5:00-5:01:00 | 9 | | 13 | | | 0.27 |
| 8月16日 | 3:00-3:04:58 | 82 | ● | 7 | 8 | 5 | 1.80 | | 8月16日 | 3:00-3:04:59 | 6 | | 1 | 3 | 0 | 0.08 |
| | 3:05-3:09:57 | 86 | ● | 10 | 2 | 7 | 1.71 | | | 3:05-3:09:55 | 7 | | 1 | 2 | 2 | 0.10 |
| | 3:10-3:14:58 | 74 | ● | 8 | 10 | 10 | 2.52 | | | 3:10-3:14:57 | 8 | | 3 | 1 | 3 | 0.15 |
| | 3:15-3:19:55 | 78 | ● | 8 | 8 | 10 | 2.34 | | | 3:15-3:19:54 | 15 | | 2 | 2 | 3 | 0.15 |
| | 3:20-3:24:57 | 57 | ● | 9 | 10 | 6 | 2.25 | | | 3:20-3:24:58 | 5 | | 2 | 2 | 0 | 0.08 |
| | 3:25-3:29:59 | 66 | ● | 8 | 10 | 4 | 1.98 | | | 3:25-3:29:55 | 11 | | 0 | 1 | 6 | 0.15 |
| | 3:30-3:34:56 | 59 | ● | 5 | 6 | 7 | 1.62 | | | 3:30-3:34:59 | 29 | | 6 | 7 | 7 | 0.42 |
| | 3:35-3:39:57 | 62 | ● | 4 | 5 | 5 | 1.26 | | | 3:35-3:39:56 | 43 | | 9 | 5 | 7 | 0.44 |
| | 3:40-3:44:54 | 65 | ● | 4 | 3 | 5 | 1.08 | | | 3:40-3:44:59 | 12 | | 6 | 2 | 0 | 0.17 |
| | 3:45-3:49:56 | 47 | ● | 3 | 0 | 6 | 0.81 | | | 3:45-3:49:57 | 19 | | 1 | 5 | 2 | 0.17 |
| | 3:50-3:54:53 | 45 | | 2 | 2 | 5 | 0.81 | | | 3:50-3:54:55 | 16 | | 1 | 3 | 2 | 0.13 |
| | 3:55-3:59:57 | 24 | | 0 | 0 | 0 | 0.00 | | | 3:55:3:59:59 | 7 | | 3 | 2 | 5 | 0.21 |
| | 4:00-4:04:57 | 49 | ● | 1 | 5 | 4 | 0.90 | | | 4:00-4:04:57 | 17 | | 7 | 1 | 1 | 0.19 |
| | 4:05-4:09:53 | 25 | | 5 | 0 | 1 | 0.54 | | | 4:05-4:09:55 | 13 | | 0 | 1 | 9 | 0.21 |
| | 4:10-4:14:59 | 25 | | 1 | 2 | 1 | 0.36 | | | 4:10-4:14:53 | 35 | ● | 7 | 0 | 7 | 0.29 |
| | 4:15-4:19:57 | 15 | | 1 | 0 | 2 | 0.27 | | | 4:15-4:19:56 | 21 | | 7 | 1 | 5 | 0.27 |
| | 4:20-4:24:53 | 11 | | 1 | 1 | 2 | 0.36 | | | 4:20-4:24:56 | 42 | | 9 | 4 | 4 | 0.35 |
| | 4:25-4:29:58 | 31 | | 0 | 1 | 0 | 0.09 | | | 4:25-4:29:54 | 51 | | 7 | 6 | 5 | 0.38 |
| | 4:30-4:34:54 | 10 | | 0 | 0 | 0 | 0.00 | | | 4:30-4:34:59 | 45 | | 5 | 5 | 10 | 0.42 |
| | 4:35-4:39:58 | 15 | | 2 | 2 | 1 | 0.45 | | | 4:35-4:39:56 | 42 | | 5 | 3 | 7 | 0.31 |
| | 4:40-4:44:59 | 15 | | 1 | 0 | 1 | 0.18 | | | 4:40-4:44:58 | 27 | | 3 | 6 | 3 | 0.25 |
| | 4:45-4:49:55 | 1 | | 0 | 0 | 0 | 0.00 | | | 4:45-4:49:57 | 0 | | 0 | 3 | 0 | 0.06 |
| | 4:50-4:54:59 | 7 | | 0 | 0 | 0 | 0.00 | | | 4:50-4:54:59 | 7 | | 0 | 0 | 2 | 0.04 |
| | 4:55-4:59:56 | 5 | | 0 | 0 | 1 | 0.09 | | | 4:55-4:59:54 | 2 | | 0 | 0 | 0 | 0.00 |
| | 5:00-5:01:01 | 3 | | 1 | - | - | | | | 5:00-5:00:58 | 7 | | 5 | | | 0.10 |
| 8月17日 | 3:00-3:04:59 | 60 | ● | 4 | 3 | 2 | 0.81 | | 8月17日 | 3:00-3:04:54 | 0 | | | | | 0.00 |
| | 3:05-3:09:57 | 36 | ● | 5 | 2 | 2 | 0.81 | | | 3:05-3:09:57 | 0 | | | | | 0.00 |
| | 3:10-3:14:56 | 16 | | 5 | 0 | 3 | 0.72 | | | 3:10-3:14:57 | 0 | | | | | 0.00 |
| | 3:15-3:19:55 | 7 | | 0 | 0 | 1 | 0.09 | | | 3:15-3:19:57 | 6 | | | | | 0.00 |
| | 3:20-3:24:53 | 10 | | 1 | 0 | 0 | 0.09 | | | 3:20-3:24:58 | 0 | | | | | 0.00 |
| | 3:25-3:29:58 | 18 | | 0 | 3 | 2 | 0.45 | | | 3:25-3:29:56 | 0 | | | | | 0.00 |
| | 3:30-3:34:57 | 19 | | 0 | 1 | 0 | 0.09 | | | 3:30-3:34:58 | 0 | | | | | 0.00 |
| | 3:35-3:39:57 | 16 | | 0 | 0 | 1 | 0.09 | | | 3:35-3:39:58 | 4 | | | | | 0.00 |
| | 3:40-3:44:58 | 19 | | 3 | 0 | 4 | 0.63 | | | 3:40-3:44:58 | 5 | | | | | 0.00 |
| | 3:45-3:49:58 | 20 | | 3 | 0 | 0 | 0.27 | | | 3:45-3:49:57 | 0 | | | | | 0.00 |
| | 3:50-3:54:59 | 8 | | 0 | 1 | 2 | 0.27 | | | 3:50-3:54:57 | 0 | | | | | 0.00 |
| | 3:55-3:59:59 | 17 | | 2 | 0 | 0 | 0.18 | | | 3:55-3:59:56 | 2 | | | | | 0.00 |
| | 4:00-4:04:54 | 29 | | 3 | 0 | 2 | 0.45 | | | 4:00-4:04:56 | 8 | | | | | 0.00 |
| | 4:05-4:09:54 | 8 | | 0 | 0 | 0 | 0.00 | | | 4:05-4:09:59 | 5 | | | | | 0.00 |
| | 4:10-4:14:55 | 22 | | 2 | 0 | 1 | 0.27 | | | 4:10-4:14:55 | 35 | | | | | 0.00 |
| | 4:15-4:19:56 | 28 | ● | 0 | 0 | 4 | 0.36 | | | 4:15-4:19:58 | 8 | | | | | 0.00 |
| | 4:20-4:24:56 | 29 | ● | 5 | 4 | 0 | 0.81 | | | 4:20-4:24:54 | 4 | | | | | 0.00 |
| | 4:25-4:29:57 | 0 | | 0 | 0 | 0 | 0.00 | | | 4:25-4:29:57 | 0 | | | | | 0.00 |
| | 4:30-4:34:57 | 3 | | 0 | 0 | 1 | 0.09 | | | 4:30-4:34:53 | 0 | | | | | 0.00 |
| | 4:35-4:39:58 | 2 | | 0 | 0 | 1 | 0.09 | | | 4:35-4:39:56 | 5 | | | | | 0.00 |
| | 4:40-4:44:59 | 3 | | 0 | 0 | 0 | 0.00 | | | 4:40-4:44:59 | 0 | | | | | 0.00 |
| | 4:45-4:49:59 | 10 | | 0 | 2 | 0 | 0.18 | | | 4:45-4:49:55 | 4 | | | 3 | 1 | 0.08 |
| | 4:50-4:54:59 | 2 | | 0 | 0 | 1 | 0.09 | | | 4:50-4:54:57 | 7 | | 0 | 0 | 2 | 0.04 |
| | 4:55-4:59:59 | 0 | | 0 | 0 | 0 | 0.00 | | | 4:55-4:59:54 | 0 | | 0 | 0 | 0 | 0.00 |
| | 5:00-5:00:58 | 0 | | 0 | - | - | | | | 5:00-5:00:58 | 0 | | 0 | | | 0.00 |
| 8月18日 | 3:00-3:04:55 | 0 | | 0 | 0 | 0 | 0.00 | | 8月18日 | 3:00-3:04:58 | 0 | | | | | 0.00 |
| | 3:05-3:09:55 | 0 | | 0 | 0 | 0 | 0.00 | | | 3:05-3:09:55 | 0 | | | | | 0.00 |
| | 3:10-3:14:56 | 0 | | 0 | 0 | 0 | 0.00 | | | 3:10-3:14:58 | 0 | | | | | 0.00 |
| | 3:15-3:19:58 | 0 | | 0 | 0 | 0 | 0.00 | | | 3:15-3:19:54 | 0 | | | | | 0.00 |
| | 3:20-3:24:59 | 0 | | 0 | 0 | 0 | 0.00 | | | 3:20-3:24:58 | 0 | | | | | 0.00 |
| | 3:25-3:29:53 | 0 | | 0 | 0 | 0 | 0.00 | | | 3:25-3:29:57 | 0 | | | | | 0.00 |
| | 3:30-3:34:54 | 0 | | 0 | 0 | 0 | 0.00 | | | 3:30-3:34:56 | 0 | | | | | 0.00 |
| | 3:35-3:39:55 | 0 | | 0 | 0 | 0 | 0.00 | | | 3:35-3:39:55 | 0 | | | | | 0.00 |
| | 3:40-3:44:56 | 6 | | 0 | 0 | 0 | 0.00 | | | 3:40-3:44:54 | 0 | | | | | 0.00 |
| | 3:45-3:49:58 | 0 | | 0 | 0 | 0 | 0.00 | | | 3:45-3:49:53 | 0 | | | | | 0.00 |
| | 3:50-3:54:59 | 0 | | 0 | 0 | 0 | 0.00 | | | 3:50-3:54:59 | 0 | | | | | 0.00 |
| | 3:55-3:59:53 | 8 | | 0 | 0 | 0 | 0.00 | | | 3:55-3:59:57 | 0 | | | | | 0.00 |
| | 4:00-4:04:55 | 8 | | 0 | 0 | 2 | 0.18 | | | 4:00-4:04:56 | 0 | | | | | 0.00 |
| | 4:05-4:09:56 | 3 | | 2 | 0 | 0 | 0.18 | | | 4:05-4:09:56 | 0 | | | | | 0.00 |
| | 4:10-4:14:58 | 10 | | 0 | 0 | 1 | 0.09 | | | 4:10-4:14:55 | 0 | | | | | 0.00 |
| | 4:15-4:19:59 | 0 | | 0 | 0 | 0 | 0.00 | | | 4:15-4:19:53 | 0 | | | | | 0.00 |
| | 4:20-4:24:54 | 0 | | 0 | 0 | 0 | 0.00 | | | 4:20-4:24:59 | 0 | | | | | 0.00 |
| | 4:25-4:29:56 | 0 | | 0 | 0 | 1 | 0.09 | | | 4:25-4:29:56 | 0 | | | | | 0.00 |
| | 4:30-4:34:57 | 0 | | 0 | 0 | 0 | 0.00 | | | 4:30-4:34:55 | 0 | | | | | 0.00 |
| | 4:35-4:39:58 | 3 | | 0 | 0 | 0 | 0.00 | | | 4:35-4:39:55 | 0 | | | | | 0.00 |
| | 4:40-4:44:53 | 10 | | 0 | 0 | 0 | 0.00 | | | 4:40-4:44:54 | 0 | | | | | 0.00 |
| | 4:45-4:49:54 | 5 | | 0 | 0 | 0 | 0.00 | | | 4:45-4:49:59 | 0 | | | | | 0.00 |
| | 4:50-4:54:56 | 1 | | 1 | 0 | 0 | 0.09 | | | 4:50-4:54:56 | 0 | | | | | 0.00 |
| | 4:55-4:59:55 | 2 | | 0 | 0 | 0 | 0.00 | | | 4:55-4:59:57 | 0 | | | | | 0.00 |
| | 5:00-5:01:01 | 0 | | | | | | | | | | | | | | |

| | | | | | | | | | | | | | | | | |
|-------|--------------|----|---|----|---|----|------|--|-------|--------------|----|---|----|----|----|------|
| 8月19日 | 3:00-3:04:59 | 66 | ● | 5 | 3 | 4 | 1.08 | | 8月19日 | 3:00-3:04:55 | 0 | | 0 | 0 | 0 | 0.00 |
| | 3:05-3:09:56 | 70 | ● | 5 | 3 | 6 | 1.26 | | | 3:05-3:09:52 | 0 | | 0 | 0 | 0 | 0.00 |
| | 3:10-3:14:54 | 42 | ● | 4 | 5 | 5 | 1.26 | | | 3:10-3:14:58 | 6 | | 2 | 0 | 3 | 0.10 |
| | 3:15-3:19:58 | 57 | ● | 8 | 5 | 4 | 1.53 | | | 3:15-3:19:57 | 0 | | 0 | 0 | 0 | 0.00 |
| | 3:20-3:24:56 | 66 | ● | 4 | 6 | 3 | 1.17 | | | 3:20-3:24:57 | 1 | | 1 | 0 | 0 | 0.02 |
| | 3:25-3:29:55 | 68 | ● | 5 | 4 | 5 | 1.26 | | | 3:25-3:29:57 | 0 | | 0 | 0 | 0 | 0.00 |
| | 3:30-3:34:59 | 55 | ● | 4 | 6 | 5 | 1.35 | | | 3:30-3:34:58 | 4 | | 1 | 2 | 0 | 0.06 |
| | 3:35-3:39:57 | 58 | ● | 5 | 2 | 5 | 1.08 | | | 3:35-3:39:57 | 2 | | 0 | 0 | 0 | 0.00 |
| | 3:40-3:44:54 | 64 | ● | 3 | 4 | 3 | 0.90 | | | 3:40-3:44:57 | 0 | | 0 | 0 | 0 | 0.00 |
| | 3:45-3:49:59 | 64 | ● | 3 | 4 | 3 | 0.90 | | | 3:45-3:49:56 | 6 | | 3 | 2 | 0 | 0.10 |
| | 3:50-3:54:57 | 50 | ● | 3 | 2 | 4 | 0.81 | | | 3:50-3:54:55 | 2 | | 0 | 0 | 2 | 0.04 |
| | 3:55-3:59:56 | 31 | ● | 6 | 7 | 2 | 1.35 | | | 3:55-3:59:55 | 7 | | 1 | 0 | 2 | 0.06 |
| | 4:00-4:04:53 | 27 | ● | 3 | 4 | 0 | 0.63 | | | 4:00-4:04:56 | 9 | | 2 | 3 | 0 | 0.10 |
| | 4:05-4:09:58 | 28 | ● | 0 | 0 | 4 | 0.36 | | | 4:05-4:09:55 | 1 | | 1 | 0 | 0 | 0.02 |
| | 4:10-4:14:54 | 26 | ● | 4 | 0 | 0 | 0.36 | | | 4:10-4:14:58 | 5 | | 3 | 0 | 2 | 0.10 |
| | 4:15-4:19:57 | 24 | ● | 0 | 0 | 0 | 0.00 | | | 4:15-4:19:54 | 4 | | 2 | 0 | 2 | 0.08 |
| | 4:20-4:24:59 | 17 | ● | 0 | 1 | 1 | 0.18 | | | 4:20-4:24:56 | 4 | | 2 | 0 | 1 | 0.06 |
| | 4:25-4:29:56 | 15 | ● | 1 | 0 | 0 | 0.09 | | | 4:25-4:29:58 | 29 | | 0 | 1 | 10 | 0.23 |
| | 4:30-4:34:55 | 7 | ● | 1 | 0 | 0 | 0.09 | | | 4:30-4:34:54 | 29 | | 0 | 4 | 7 | 0.23 |
| | 4:35-4:39:59 | 6 | ● | 0 | 1 | 1 | 0.18 | | | 4:35-4:39:56 | 26 | | 5 | 7 | 3 | 0.31 |
| | 4:40-4:44:57 | 3 | ● | 0 | 0 | 0 | 0.00 | | | 4:40-4:44:58 | 40 | | 0 | 8 | 9 | 0.35 |
| | 4:45-4:49:54 | 2 | ● | 0 | 0 | 0 | 0.00 | | | 4:45-4:49:54 | 34 | ● | 6 | 9 | 0 | 0.31 |
| | 4:50-4:54:58 | 11 | ● | 0 | 1 | 0 | 0.09 | | | 4:50-4:54:55 | 19 | | 2 | 6 | 3 | 0.23 |
| | 4:55-4:59:57 | 5 | ● | 0 | 1 | 0 | 0.09 | | | 4:55-4:59:59 | 3 | | 4 | 0 | 0 | 0.08 |
| | 5:00-5:01:01 | 0 | ● | 0 | - | - | - | | | 5:00-5:00:56 | 6 | | 3 | | | 0.06 |
| 8月20日 | 3:00-3:04:53 | 46 | ● | 4 | 6 | 5 | 1.35 | | 8月20日 | 3:00-3:04:58 | 0 | | | | | 0.00 |
| | 3:05-3:09:58 | 38 | ● | 6 | 3 | 3 | 1.08 | | | 3:05-3:09:55 | 2 | | | | | 0.00 |
| | 3:10-3:14:55 | 25 | ● | 2 | 0 | 1 | 0.27 | | | 3:10-3:14:58 | 0 | | | | | 0.00 |
| | 3:15-3:19:59 | 10 | ● | 1 | 0 | 1 | 0.18 | | | 3:15-3:19:56 | 3 | | | | | 0.00 |
| | 3:20-3:24:56 | 24 | ● | 1 | 2 | 0 | 0.27 | | | 3:20-3:24:59 | 4 | | | | | 0.00 |
| | 3:25-3:29:56 | 58 | ● | 4 | 4 | 6 | 1.26 | | | 3:25-3:29:57 | 0 | | | | | 0.00 |
| | 3:30-3:34:55 | 45 | ● | 4 | 5 | 7 | 1.44 | | | 3:30-3:34:55 | 5 | | | | | 0.00 |
| | 3:35-3:39:55 | 46 | ● | 5 | 5 | 4 | 1.26 | | | 3:35-3:39:54 | 3 | | | | | 0.00 |
| | 3:40-3:44:59 | 50 | ● | 5 | 7 | 4 | 1.44 | | | 3:40-3:44:58 | 4 | | | | 3 | 0.06 |
| | 3:45-3:49:57 | 48 | ● | 4 | 3 | 6 | 1.17 | | | 3:45-3:49:56 | 1 | | 0 | 1 | 1 | 0.04 |
| | 3:50-3:54:55 | 14 | ● | 7 | 0 | 0 | 0.63 | | | 3:50-3:54:54 | 15 | | 1 | 3 | 1 | 0.10 |
| | 3:55-3:59:59 | 12 | ● | 0 | 0 | 2 | 0.18 | | | 3:55-3:59:59 | 19 | | 7 | 1 | 0 | 0.17 |
| | 4:00-4:04:58 | 59 | ● | 5 | 3 | 1 | 0.81 | | | 4:00-4:04:58 | 11 | | 1 | 3 | 1 | 0.10 |
| | 4:05-4:09:58 | 57 | ● | 4 | 4 | 3 | 0.99 | | | 4:05-4:09:55 | 3 | | 2 | 1 | 0 | 0.06 |
| | 4:10-4:14:57 | 17 | ● | 4 | 1 | 0 | 0.45 | | | 4:10-4:14:57 | 12 | | 3 | 0 | 1 | 0.08 |
| | 4:15-4:19:54 | 17 | ● | 3 | 0 | 1 | 0.36 | | | 4:15-4:19:54 | 24 | | 2 | 5 | 1 | 0.17 |
| | 4:20-4:24:59 | 2 | ● | 0 | 0 | 0 | 0.00 | | | 4:20-4:24:59 | 13 | | 2 | 5 | 1 | 0.17 |
| | 4:25-4:29:53 | 6 | ● | 1 | 0 | 0 | 0.09 | | | 4:25-4:29:55 | 8 | | 1 | 0 | 2 | 0.06 |
| | 4:30-4:34:59 | 9 | ● | 0 | 0 | 1 | 0.09 | | | 4:30-4:34:53 | 8 | | 2 | 1 | 2 | 0.10 |
| | 4:35-4:39:57 | 10 | ● | 0 | 2 | 1 | 0.27 | | | 4:35-4:39:56 | 45 | | 3 | 8 | 4 | 0.31 |
| | 4:40-4:44:55 | 10 | ● | 0 | 0 | 1 | 0.09 | | | 4:40-4:44:55 | 4 | | 2 | 0 | 4 | 0.13 |
| | 4:45-4:49:56 | 8 | ● | 0 | 0 | 2 | 0.18 | | | 4:45-4:49:53 | 20 | | 6 | 5 | 2 | 0.27 |
| | 4:50-4:54:54 | 10 | ● | 0 | 1 | 2 | 0.27 | | | 4:50-4:54:57 | 12 | | 0 | 8 | 1 | 0.19 |
| | 4:55-4:59:54 | 22 | ● | 0 | 0 | 3 | 0.27 | | | 4:55-4:59:54 | 14 | | 4 | 4 | 3 | 0.23 |
| | 5:00-5:00:57 | 5 | ● | 0 | - | - | - | | | 5:00-5:01:03 | 1 | | 2 | | | 0.04 |
| 8月21日 | 3:00-3:04:54 | 16 | ● | 0 | 1 | 1 | 0.18 | | 8月21日 | 3:00-3:04:58 | 0 | | | | | 0.00 |
| | 3:05-3:09:59 | 60 | ● | 0 | 4 | 2 | 0.54 | | | 3:05-3:09:56 | 0 | | | | | 0.00 |
| | 3:10-3:14:56 | 71 | ● | 3 | 4 | 3 | 0.90 | | | 3:10-3:14:56 | 0 | | | | | 0.00 |
| | 3:15-3:19:58 | 65 | ● | 8 | 2 | 5 | 1.35 | | | 3:15-3:19:58 | 0 | | | | | 0.00 |
| | 3:20-3:24:59 | 45 | ● | 4 | 6 | 9 | 1.71 | | | 3:20-3:24:59 | 2 | | | | | 0.00 |
| | 3:25-3:29:55 | 58 | ● | 11 | 6 | 5 | 1.98 | | | 3:25-3:29:54 | 0 | | | | | 0.00 |
| | 3:30-3:34:58 | 48 | ● | 3 | 5 | 7 | 1.35 | | | 3:30-3:34:57 | 4 | | | | | 0.00 |
| | 3:35-3:39:56 | 58 | ● | 6 | 9 | 8 | 2.07 | | | 3:35-3:39:53 | 2 | | | | | 0.00 |
| | 3:40-3:44:58 | 42 | ● | 6 | 5 | 5 | 1.44 | | | 3:40-3:44:55 | 2 | | | | | 0.00 |
| | 3:45-3:49:57 | 54 | ● | 3 | 4 | 5 | 1.08 | | | 3:45-3:49:56 | 0 | | | | | 0.00 |
| | 3:50-3:54:55 | 62 | ● | 6 | 5 | 7 | 1.62 | | | 3:50-3:54:57 | 2 | | | | | 0.00 |
| | 3:55-3:59:59 | 93 | ● | 3 | 8 | 6 | 1.53 | | | 3:55-3:59:58 | 5 | | | | | 0.00 |
| | 4:00-4:04:53 | 75 | ● | 5 | 3 | 5 | 1.17 | | | 4:00-4:04:54 | 11 | | | | | 0.00 |
| | 4:05-4:09:57 | 46 | ● | 1 | 4 | 2 | 0.63 | | | 4:05-4:09:53 | 6 | | | | | 0.00 |
| | 4:10-4:14:54 | 26 | ● | 3 | 2 | 0 | 0.45 | | | 4:10-4:14:56 | 4 | | | | | 0.00 |
| | 4:15-4:19:56 | 7 | ● | 2 | 3 | 1 | 0.54 | | | 4:15-4:19:58 | 6 | | | | | 0.00 |
| | 4:20-4:24:59 | 8 | ● | 2 | 0 | 0 | 0.18 | | | 4:20-4:24:59 | 6 | | | | | 0.00 |
| | 4:25-4:29:56 | 14 | ● | 2 | 0 | 2 | 0.36 | | | 4:25-4:29:55 | 30 | | | | | 0.00 |
| | 4:30-4:34:58 | 15 | ● | 0 | 3 | 1 | 0.36 | | | 4:30-4:34:55 | 19 | | | | | 0.00 |
| | 4:35-4:39:53 | 6 | ● | 2 | 0 | 1 | 0.27 | | | 4:35-4:39:56 | 7 | | | | | 0.00 |
| | 4:40-4:44:58 | 8 | ● | 1 | 2 | 0 | 0.27 | | | 4:40-4:44:57 | 6 | | | | | 0.00 |
| | 4:45-4:49:55 | 11 | ● | 0 | 4 | 1 | 0.45 | | | 4:45-4:49:59 | 4 | | 0 | 2 | 0 | 0.04 |
| | 4:50-4:54:54 | 1 | ● | 1 | 0 | 0 | 0.09 | | | 4:50-4:54:53 | 2 | | 0 | 0 | 0 | 0.00 |
| | 4:55-4:59:59 | 6 | ● | 0 | 2 | 0 | 0.18 | | | 4:55-4:59:56 | 18 | | 0 | 4 | 2 | 0.13 |
| | 5:00-5:00:57 | 2 | ● | 0 | - | - | - | | | 5:00-5:01:00 | 3 | | 3 | | | 0.06 |
| 8月22日 | 3:00-3:04:59 | 83 | ● | 8 | 3 | 7 | 1.62 | | 8月22日 | 3:00-3:04:56 | 3 | | 3 | 0 | 0 | 0.06 |
| | 3:05-3:09:56 | 51 | ● | 7 | 5 | 3 | 1.35 | | | 3:05-3:09:54 | 2 | | 0 | 1 | 0 | 0.02 |
| | 3:10-3:14:59 | 55 | ● | 4 | 7 | 7 | 1.62 | | | 3:10-3:14:58 | 3 | | 0 | 0 | 3 | 0.06 |
| | 3:15-3:19:59 | 57 | ● | 4 | 5 | 11 | 1.80 | | | 3:15-3:19:56 | 3 | | 1 | 0 | 0 | 0.02 |
| | 3:20-3:24:58 | 56 | ● | 9 | 9 | 6 | 2.16 | | | 3:20-3:24:54 | 0 | | 0 | 0 | 0 | 0.00 |
| | 3:25-3:29:57 | 72 | ● | 9 | 8 | 8 | 2.25 | | | 3:25-3:29:58 | 0 | | 0 | 0 | 0 | 0.00 |
| | 3:30-3:34:56 | 66 | ● | 10 | 9 | 5 | 2.16 | | | 3:30-3:34:56 | 4 | | 1 | 2 | 2 | 0.10 |
| | 3:35-3:39:56 | 55 | ● | 6 | 8 | 8 | 1.98 | | | 3:35-3:39:54 | 8 | | 1 | 1 | 1 | 0.06 |
| | 3:40-3:44:55 | 88 | ● | 9 | 9 | 6 | 2.16 | | | 3:40-3:44:58 | 6 | | 0 | 2 | 1 | 0.06 |
| | 3:45-3:49:54 | 59 | ● | 9 | 7 | 7 | 2.07 | | | 3:45-3:49:57 | 13 | | 7 | 5 | 2 | 0.29 |
| | 3:50-3:54:54 | 61 | ● | 6 | 7 | 7 | 1.80 | | | 3:50-3:54:54 | 3 | | 1 | 2 | 3 | 0.13 |
| | 3:55-3:59:59 | 69 | ● | 8 | 7 | 10 | 2.25 | | | 3:55-3:59:59 | 28 | | 6 | 2 | 4 | 0.25 |
| | 4:00-4:04:59 | 65 | ● | 5 | 6 | 7 | 1.62 | | | 4:00-4:04:57 | 39 | | 6 | 7 | 5 | 0.38 |
| | 4:05-4:09:58 | 55 | ● | 2 | 4 | 5 | 0.99 | | | 4:05-4:09:56 | 9 | | 7 | 2 | 0 | 0.19 |
| | 4:10-4:14:57 | 23 | ● | 1 | 2 | 2 | 0.45 | | | 4:10-4:14:53 | 11 | | 3 | 5 | 3 | 0.23 |
| | 4:15-4:19:56 | 23 | ● | 1 | 2 | 1 | 0.36 | | | 4:15-4:19:59 | 15 | | 0 | 5 | 6 | 0.23 |
| | 4:20-4:24:55 | 12 | ● | 2 | 0 | 0 | 0.18 | | | 4:20-4:24:58 | 50 | | 6 | 7 | 6 | 0.40 |
| | 4:25-4:29:55 | 5 | ● | 1 | 0 | 0 | 0.09 | | | 4:25-4:29:58 | 38 | | 5 | 6 | 7 | 0.38 |
| | 4:30-4:34:54 | 7 | ● | 0 | 0 | 1 | 0.09 | | | 4:30-4:34:59 | 43 | | 6 | 8 | 7 | 0.44 |
| | 4:35-4:39:53 | 6 | ● | 0 | 3 | 1 | 0.36 | | | 4:35-4:39:54 | 35 | | 2 | 10 | 8 | 0.42 |
| | 4:40-4:44:55 | 5 | ● | 2 | 2 | 1 | 0.45 | | | 4:40-4:44:54 | 18 | | 4 | 3 | 9 | 0.33 |
| | 4:45-4:49:58 | 6 | ● | 2 | 0 | 0 | 0.18 | | | 4:45-4:49:59 | 27 | | 13 | 5 | 1 | 0.40 |
| | 4:50-4:54:57 | 8 | ● | 1 | 2 | 0 | 0.27 | | | 4 | | | | | | |

| | | | | | | | | | | | | | | | | |
|-------|--------------|-----|---|----|----|----|------|--|-------|--------------|----|---|----|----|----|------|
| 8月23日 | 3:00-3:04:55 | 87 | ● | 8 | 9 | 6 | 2.07 | | 8月23日 | 3:00-3:04:56 | 6 | | 2 | 1 | 0 | 0.06 |
| | 3:05-3:09:55 | 66 | ● | 5 | 5 | 7 | 1.53 | | | 3:05-3:09:58 | 13 | | 4 | 0 | 4 | 0.17 |
| | 3:10-3:14:54 | 100 | ● | 8 | 8 | 9 | 2.25 | | | 3:10-3:14:59 | 5 | | 2 | 0 | 3 | 0.10 |
| | 3:15-3:19:56 | 78 | ● | 10 | 9 | 6 | 2.25 | | | 3:15-3:19:54 | 20 | | 0 | 8 | 4 | 0.25 |
| | 3:20-3:24:57 | 87 | ● | 4 | 5 | 7 | 1.44 | | | 3:20-3:24:56 | 15 | | 0 | 0 | 7 | 0.15 |
| | 3:25-3:29:58 | 84 | ● | 9 | 5 | 8 | 1.98 | | | 3:25-3:29:59 | 37 | | 9 | 4 | 5 | 0.38 |
| | 3:30-3:34:54 | 76 | ● | 10 | 8 | 11 | 2.61 | | | 3:30-3:34:54 | 42 | | 7 | 5 | 4 | 0.33 |
| | 3:35-3:39:55 | 86 | ● | 8 | 9 | 7 | 2.16 | | | 3:35-3:39:56 | 21 | | 5 | 6 | 3 | 0.29 |
| | 3:40-3:44:57 | 61 | ● | 7 | 11 | 8 | 2.34 | | | 3:40-3:44:58 | 19 | | 4 | 5 | 1 | 0.21 |
| | 3:45-3:49:59 | 42 | ● | 10 | 6 | 4 | 1.80 | | | 3:45-3:49:53 | 24 | | 1 | 11 | 3 | 0.31 |
| | 3:50-3:54:56 | 80 | ● | 8 | 7 | 9 | 2.16 | | | 3:50-3:54:56 | 50 | | 8 | 10 | 7 | 0.52 |
| | 3:55-3:59:57 | 92 | ● | 8 | 6 | 7 | 1.89 | | | 3:55-3:59:58 | 22 | | 7 | 7 | 6 | 0.42 |
| | 4:00-4:04:59 | 72 | ● | 6 | 9 | 8 | 2.07 | | | 4:00-4:04:59 | 33 | | 7 | 6 | 2 | 0.31 |
| | 4:05-4:09:54 | 76 | ● | 9 | 8 | 8 | 2.25 | | | 4:05-4:09:55 | 27 | | 2 | 8 | 4 | 0.29 |
| | 4:10-4:14:57 | 86 | ● | 10 | 7 | 9 | 2.34 | | | 4:10-4:14:57 | 33 | | 6 | 6 | 9 | 0.44 |
| | 4:15-4:19:59 | 75 | ● | 10 | 10 | 7 | 2.43 | | | 4:15-4:19:59 | 38 | | 10 | 6 | 6 | 0.46 |
| | 4:20-4:24:54 | 73 | ● | 8 | 9 | 9 | 2.34 | | | 4:20-4:24:55 | 35 | | 7 | 5 | 8 | 0.42 |
| | 4:25-4:29:56 | 83 | ● | 8 | 8 | 5 | 1.89 | | | 4:25-4:29:58 | 29 | | 9 | 1 | 6 | 0.33 |
| | 4:30-4:34:53 | 62 | ● | 6 | 8 | 9 | 2.07 | | | 4:30-4:34:54 | 30 | | 1 | 3 | 10 | 0.29 |
| | 4:35-4:39:56 | 59 | ● | 7 | 9 | 4 | 1.80 | | | 4:35-4:39:56 | 49 | | 17 | 8 | 8 | 0.69 |
| | 4:40-4:44:58 | 44 | ● | 5 | 2 | 2 | 0.81 | | | 4:40-4:44:58 | 47 | | 3 | 11 | 7 | 0.44 |
| | 4:45-4:49:59 | 5 | ● | 0 | 2 | 1 | 0.27 | | | 4:45-4:49:58 | 38 | | 8 | 11 | 6 | 0.52 |
| | 4:50-4:54:59 | 6 | ● | 3 | 0 | 0 | 0.27 | | | 4:50-4:54:59 | 34 | | 5 | 3 | 10 | 0.38 |
| | 4:55-4:59:55 | 1 | ● | 0 | 0 | 0 | 0.00 | | | 4:55-4:59:55 | 53 | ● | 11 | 4 | 7 | 0.46 |
| | 5:00-5:00:56 | 0 | ● | 0 | - | - | | | | 5:00-5:01:00 | 4 | | 5 | | | 0.10 |
| 8月24日 | 3:00-3:04:57 | 44 | ● | 2 | 4 | 2 | 0.72 | | 8月24日 | 3:00-3:04:59 | 0 | | | | | 0.00 |
| | 3:05-3:09:54 | 66 | ● | 4 | 3 | 5 | 1.08 | | | 3:05-3:09:56 | 2 | | | | | 0.00 |
| | 3:10-3:14:58 | 58 | ● | 5 | 4 | 3 | 1.08 | | | 3:10-3:14:54 | 0 | | | | | 0.00 |
| | 3:15-3:19:57 | 65 | ● | 1 | 3 | 1 | 0.45 | | | 3:15-3:19:58 | 0 | | | | | 0.00 |
| | 3:20-3:24:57 | 61 | ● | 2 | 3 | 7 | 1.08 | | | 3:20-3:24:56 | 1 | | 0 | 0 | 1 | 0.02 |
| | 3:25-3:29:55 | 53 | ● | 7 | 5 | 5 | 1.53 | | | 3:25-3:29:53 | 3 | | 1 | 1 | 0 | 0.04 |
| | 3:30-3:34:59 | 53 | ● | 3 | 2 | 4 | 0.81 | | | 3:30-3:34:58 | 4 | | 0 | 0 | 1 | 0.02 |
| | 3:35-3:39:57 | 49 | ● | 3 | 2 | 3 | 0.72 | | | 3:35-3:39:56 | 0 | | 0 | 0 | 0 | 0.00 |
| | 3:40-3:44:54 | 19 | ● | 3 | 1 | 0 | 0.36 | | | 3:40-3:44:53 | 3 | | 0 | 2 | 1 | 0.06 |
| | 3:45-3:49:56 | 43 | ● | 1 | 6 | 4 | 0.99 | | | 3:45-3:49:58 | 7 | | 0 | 0 | 3 | 0.06 |
| | 3:50-3:54:54 | 57 | ● | 3 | 3 | 2 | 0.72 | | | 3:50-3:54:55 | 8 | | 0 | 1 | 1 | 0.04 |
| | 3:55-3:59:58 | 64 | ● | 5 | 4 | 2 | 0.99 | | | 3:55-3:59:53 | 5 | | 1 | 2 | 0 | 0.06 |
| | 4:00-4:04:54 | 32 | ● | 3 | 2 | 1 | 0.54 | | | 4:00-4:04:57 | 6 | | 2 | 3 | 0 | 0.10 |
| | 4:05-4:09:57 | 5 | ● | 1 | 0 | 0 | 0.09 | | | 4:05-4:09:55 | 16 | | 0 | 3 | 5 | 0.17 |
| | 4:10-4:14:57 | 7 | ● | 0 | 2 | 0 | 0.18 | | | 4:10-4:14:59 | 10 | | 1 | 3 | 3 | 0.15 |
| | 4:15-4:19:53 | 1 | ● | 0 | 0 | 0 | 0.00 | | | 4:15-4:19:57 | 24 | | 4 | 6 | 4 | 0.29 |
| | 4:20-4:24:54 | 28 | ● | 0 | 1 | 2 | 0.27 | | | 4:20-4:24:55 | 19 | | 5 | | | 0.10 |
| | 4:25-4:29:56 | 6 | ● | 1 | 1 | 0 | 0.18 | | | 4:25-4:29:59 | 7 | | | | | 0.00 |
| | 4:30-4:34:56 | 3 | ● | 1 | 0 | 0 | 0.09 | | | 4:30-4:34:57 | 0 | | | | | 0.00 |
| | 4:35-4:39:56 | 26 | ● | 1 | 1 | 1 | 0.27 | | | 4:35-4:39:54 | 10 | | 0 | 3 | 1 | 0.08 |
| | 4:40-4:44:55 | 11 | ● | 1 | 3 | 4 | 0.72 | | | 4:40-4:44:52 | 16 | | 3 | 3 | 5 | 0.23 |
| | 4:45-4:49:58 | 19 | ● | 2 | 1 | 0 | 0.27 | | | 4:45-4:49:56 | 44 | | 8 | 8 | 6 | 0.46 |
| | 4:50-4:54:55 | 1 | ● | 0 | 0 | 0 | 0.00 | | | 4:50-4:54:55 | 40 | | 7 | 4 | 5 | 0.33 |
| | 4:55-4:59:59 | 8 | ● | 0 | 0 | 1 | 0.09 | | | 4:55-4:59:59 | 16 | | 4 | 5 | 2 | 0.23 |
| | 5:00-5:01:01 | 3 | ● | 1 | - | - | | | | 5:00-5:01:00 | 3 | | 5 | | | 0.10 |
| 8月25日 | 3:00-3:04:57 | 41 | ● | 3 | 0 | 0 | 0.27 | | 8月25日 | 3:00-3:04:55 | 0 | | 0 | 0 | 0 | 0.00 |
| | 3:05-3:09:54 | 71 | ● | 5 | 2 | 4 | 0.99 | | | 3:05-3:09:54 | 4 | | 0 | 0 | 0 | 0.00 |
| | 3:10-3:14:54 | 49 | ● | 4 | 0 | 1 | 0.45 | | | 3:10-3:14:53 | 0 | | 0 | 0 | 0 | 0.00 |
| | 3:15-3:19:57 | 57 | ● | 4 | 3 | 1 | 0.72 | | | 3:15-3:19:59 | 3 | | 0 | 0 | 2 | 0.04 |
| | 3:20-3:24:54 | 72 | ● | 5 | 3 | 4 | 1.08 | | | 3:20-3:24:57 | 0 | | 0 | 0 | 0 | 0.00 |
| | 3:25-3:29:59 | 49 | ● | 6 | 5 | 4 | 1.35 | | | 3:25-3:29:55 | 2 | | 0 | 1 | 1 | 0.04 |
| | 3:30-3:34:54 | 37 | ● | 3 | 4 | 2 | 0.81 | | | 3:30-3:34:58 | 0 | | 0 | 0 | 0 | 0.00 |
| | 3:35-3:39:53 | 66 | ● | 6 | 6 | 4 | 1.44 | | | 3:35-3:39:56 | 2 | | 0 | 1 | 0 | 0.02 |
| | 3:40-3:44:54 | 67 | ● | 4 | 5 | 7 | 1.44 | | | 3:40-3:44:53 | 1 | | 0 | 1 | 0 | 0.02 |
| | 3:45-3:49:54 | 71 | ● | 10 | 5 | 3 | 1.62 | | | 3:45-3:49:53 | 6 | | 1 | 1 | 1 | 0.06 |
| | 3:50-3:54:59 | 49 | ● | 6 | 6 | 6 | 1.62 | | | 3:50-3:54:59 | 7 | | 1 | 0 | 0 | 0.02 |
| | 3:55-3:59:54 | 37 | ● | 2 | 3 | 5 | 0.90 | | | 3:55-3:59:59 | 8 | | 2 | 2 | 3 | 0.15 |
| | 4:00-4:04:56 | 41 | ● | 2 | 4 | 4 | 0.90 | | | 4:00-4:04:59 | 17 | | 3 | 2 | 3 | 0.17 |
| | 4:05-4:09:56 | 15 | ● | 0 | 0 | 0 | 0.00 | | | 4:05-4:09:58 | 10 | | 3 | 4 | 1 | 0.17 |
| | 4:10-4:14:58 | 26 | ● | 0 | 0 | 0 | 0.00 | | | 4:10-4:14:56 | 24 | | 1 | 6 | 1 | 0.17 |
| | 4:15-4:19:58 | 16 | ● | 1 | 3 | 0 | 0.36 | | | 4:15-4:19:55 | 8 | | 1 | 1 | 5 | 0.15 |
| | 4:20-4:24:59 | 16 | ● | 0 | 1 | 2 | 0.27 | | | 4:20-4:24:55 | 7 | | 2 | 2 | 0 | 0.08 |
| | 4:25-4:29:55 | 7 | ● | 0 | 0 | 0 | 0.00 | | | 4:25-4:29:53 | 13 | | 1 | 4 | 7 | 0.25 |
| | 4:30-4:34:57 | 13 | ● | 1 | 0 | 0 | 0.09 | | | 4:30-4:34:59 | 36 | | 4 | 0 | 8 | 0.25 |
| | 4:35-4:39:59 | 23 | ● | 0 | 0 | 0 | 0.00 | | | 4:35-4:39:58 | 42 | | 7 | 7 | 7 | 0.44 |
| | 4:40-4:44:57 | 5 | ● | 0 | 0 | 0 | 0.00 | | | 4:40-4:44:57 | 20 | | 7 | 4 | 1 | 0.25 |
| | 4:45-4:49:57 | 2 | ● | 0 | 0 | 0 | 0.00 | | | 4:45-4:49:55 | 4 | | 0 | 0 | 2 | 0.04 |
| | 4:50-4:54:56 | 4 | ● | 0 | 0 | 0 | 0.00 | | | 4:50-4:54:56 | 10 | | 3 | 6 | 1 | 0.21 |
| | 4:55-4:59:58 | 5 | ● | 0 | 1 | 0 | 0.09 | | | 4:55-4:59:55 | 0 | | 0 | 0 | 0 | 0.00 |
| | 5:00-5:00:55 | 2 | ● | 0 | - | - | | | | 5:00-5:00:56 | 0 | | 0 | | | 0.00 |
| 8月26日 | 3:00-3:04:57 | 0 | ● | 0 | 0 | 0 | 0.00 | | 8月26日 | 3:00-3:04:56 | 0 | | | | | 0.00 |
| | 3:05-3:09:59 | 0 | ● | 0 | 0 | 0 | 0.00 | | | 3:05-3:09:54 | 0 | | | | | 0.00 |
| | 3:10-3:14:57 | 0 | ● | 0 | 0 | 0 | 0.00 | | | 3:10-3:14:55 | 0 | | | | | 0.00 |
| | 3:15-3:19:53 | 0 | ● | 0 | 0 | 0 | 0.00 | | | 3:15-3:19:59 | 0 | | | | | 0.00 |
| | 3:20-3:24:57 | 0 | ● | 0 | 0 | 0 | 0.00 | | | 3:20-3:24:56 | 0 | | | | | 0.00 |
| | 3:25-3:29:56 | 0 | ● | 0 | 0 | 0 | 0.00 | | | 3:25-3:29:58 | 0 | | | | | 0.00 |
| | 3:30-3:34:54 | 3 | ● | 0 | 0 | 0 | 0.00 | | | 3:30-3:34:55 | 0 | | | | | 0.00 |
| | 3:35-3:39:58 | 0 | ● | 0 | 0 | 0 | 0.00 | | | 3:35-3:39:54 | 0 | | | | | 0.00 |
| | 3:40-3:44:57 | 0 | ● | 0 | 0 | 0 | 0.00 | | | 3:40-3:44:54 | 0 | | | | | 0.00 |
| | 3:45-3:49:55 | 0 | ● | 0 | 0 | 0 | 0.00 | | | 3:45-3:49:57 | 0 | | | | | 0.00 |
| | 3:50-3:54:54 | 0 | ● | 0 | 0 | 0 | 0.00 | | | 3:50-3:54:58 | 0 | | | | | 0.00 |
| | 3:55-3:59:58 | 0 | ● | 0 | 0 | 0 | 0.00 | | | 3:55-3:59:56 | 0 | | | | | 0.00 |
| | 4:00-4:04:57 | 0 | ● | 0 | 0 | 0 | 0.00 | | | 4:00-4:04:58 | 0 | | | | | 0.00 |
| | 4:05-4:09:55 | 0 | ● | 0 | 0 | 0 | 0.00 | | | 4:05-4:09:56 | 0 | | | | | 0.00 |
| | 4:10-4:14:54 | 0 | ● | 0 | 0 | 0 | 0.00 | | | 4:10-4:14:58 | 0 | | | | | 0.00 |
| | 4:15-4:19:58 | 0 | ● | 0 | 0 | 0 | 0.00 | | | 4:15-4:19:56 | 0 | | | | | 0.00 |
| | 4:20-4:24:56 | 0 | ● | 0 | 0 | 0 | 0.00 | | | 4:20-4:24:55 | 0 | | | | | 0.00 |
| | 4:25-4:29:55 | 0 | ● | 0 | 0 | 0 | 0.00 | | | 4:25-4:29:58 | 0 | | | | | 0.00 |
| | 4:30-4:34:59 | 1 | ● | 0 | 0 | 0 | 0.00 | | | 4:30-4:34:54 | 0 | | | | | 0.00 |
| | 4:35-4:39:58 | 0 | ● | 0 | 0 | 0 | 0.00 | | | 4:35-4:39:58 | 0 | | | | | 0.00 |
| | 4:40-4:44:57 | 0 | ● | 0 | 0 | 0 | 0.00 | | | 4:40-4:44:55 | 0 | | | | | 0.00 |
| | 4:45-4:49:56 | 0 | ● | 0 | 0 | 0 | 0.00 | | | 4:45-4:49:59 | 0 | | | | | 0.00 |
| | 4:50-4:54:53 | 0 | ● | 0 | 0 | 0 | 0.00 | | | | | | | | | |

| | | | | | | | | | | | | | | | | | |
|-------|--------------|----|---|----|---|----|------|--|-------|--------------|---|---|---|---|--|--|------|
| 8月27日 | 3:00-3:04:59 | 53 | ● | 0 | 0 | 5 | 0.45 | | 8月27日 | 3:00-3:04:55 | 0 | | | | | | 0.00 |
| | 3:05-3:09:58 | 30 | ● | 5 | 2 | 5 | 1.08 | | | 3:05-3:09:54 | 0 | | | | | | 0.00 |
| | 3:10-3:14:57 | 58 | ● | 5 | 3 | 4 | 1.08 | | | 3:10-3:14:53 | 0 | | | | | | 0.00 |
| | 3:15-3:19:56 | 67 | ● | 4 | 3 | 6 | 1.17 | | | 3:15-3:19:59 | 0 | | | | | | 0.00 |
| | 3:20-3:24:56 | 70 | ● | 5 | 7 | 6 | 1.62 | | | 3:20-3:24:59 | 1 | | | | | | 0.00 |
| | 3:25-3:29:55 | 90 | ● | 3 | 3 | 10 | 1.44 | | | 3:25-3:29:58 | 0 | | | | | | 0.00 |
| | 3:30-3:34:55 | 46 | ● | 10 | 5 | 2 | 1.53 | | | 3:30-3:34:57 | 0 | 0 | 0 | 0 | | | 0.00 |
| | 3:35-3:39:54 | 24 | | 0 | 0 | 4 | 0.36 | | | 3:35-3:39:56 | 2 | 0 | | | | | 0.00 |
| | 3:40-3:44:54 | 66 | ● | 3 | 3 | 5 | 0.99 | | | 3:40-3:44:40 | 1 | | | | | | 0.00 |
| | 3:45-3:49:58 | 68 | ● | 5 | 4 | 3 | 1.08 | | | 3:45-3:49:54 | 3 | | | | | | 0.00 |
| | 3:50-3:54:58 | 28 | | 1 | 0 | 1 | 0.18 | | | 3:50-3:53:52 | 0 | 0 | 0 | | | | 0.00 |
| | 3:55-3:59:57 | 37 | | 1 | 0 | 3 | 0.36 | | | 3:56:20 | 0 | | | | | | 0.00 |
| | 4:00-4:04:57 | 11 | | 1 | 0 | 1 | 0.18 | | | 4:15-4:19:24 | 0 | | | | | | 0.00 |
| | 4:05-4:09:50 | 9 | | 2 | 0 | 2 | 0.36 | | | 4:20-4:24:58 | 0 | 0 | 1 | 3 | | | 0.08 |
| | 4:10-4:14:38 | 5 | | 0 | 0 | 0 | 0.00 | | | 4:25-4:29:44 | 0 | 3 | 3 | 3 | | | 0.19 |
| | 4:15-4:19:52 | 5 | | 0 | 2 | 0 | 0.18 | | | 4:30-4:34:19 | 0 | 4 | 2 | 3 | | | 0.19 |
| | 4:20-4:24:56 | 2 | | 0 | 1 | 1 | 0.18 | | | 4:35-4:39:50 | 0 | 1 | 0 | 2 | | | 0.06 |
| | 4:25-4:28:34 | 6 | | 1 | 4 | - | | | | 4:40-4:44:34 | 0 | 1 | 1 | 0 | | | 0.04 |
| | 4:30-4:31:18 | 0 | | 0 | - | - | | | | 4:45-4:49:55 | 2 | 2 | 2 | 0 | | | 0.08 |
| | | | | | | | | | | 4:50-4:54:23 | 4 | 0 | 0 | 0 | | | 0.00 |
| | | | | | | | | | | 4:55-4:59:41 | 5 | 0 | 1 | 0 | | | 0.02 |
| | | | | | | | | | | 5:00-5:01:27 | 0 | 0 | | | | | 0.00 |

