



Yamanashi,  
le pays du Mont Fuji  
Navigateur touristique  
Hello Kitty  
© 1976, 2016 SANRIO CO., LTD.  
APPROVAL No. G570986

# ***YAMANASHI, pays du Mont Fuji***

*Meilleurs emplacements pour camps d'entraînement destinés aux athlètes de haut niveau*



Guide des camps sportifs de Yamanashi

*Yamanashi Japon*



# Bienvenue à

## [Yamanashi, la région idéale pour l'entraînement sportif]



Gouverneur de la préfecture de Yamanashi

**Kotaro Nagasaki**

La préfecture de Yamanashi est située au quasi-centre de l'île principale du Japon. Yamanashi bénéficie d'une position géographique facile d'accès, bordée notamment par la ville de Tokyo qui accueille chaque année de nombreux événements sportifs.

La région abrite également l'un des symboles du Japon, le Mont Fuji, inscrit au patrimoine mondial de l'UNESCO. De par son cadre spirituel unique, ses paysages d'une grande beauté, son climat accueillant, son air et son eau exceptionnellement purs, Yamanashi offre un environnement idéal pour tous les athlètes désirant de s'entraîner sereinement.

Outre ses nombreuses installations sportives, Yamanashi qui est surnommé le "royaume des fruits" est également célèbre pour sa production de fruits et autres aliments, mais aussi pour ses nombreux lieux de détente et de relaxation comme les sources chaudes aux propriétés thérapeutiques.

Yamanashi est la région parfaite pour le sportif à la recherche d'une bonne préparation physique lui permettant d'atteindre son objectif, que ce soit de devenir champion ou de simplement se mettre en forme. Nous attendons avec impatience votre visite.

**Point important** [Accès facile depuis l'aéroport]

**Point important** [Proche de Tokyo]

■ Temps d'accès jusqu'à Kofu

	Train	Car
Aéroport de Haneda	Environ 2 h et 30 min	Environ 2 h et 15 min
Tokyo (Shinjuku)	Environ 1 h et 30 min	Environ 2 h



**Point important** [S'entraîner dans la grande nature]




# Yamanashi

Point important

## [Ensoleillement parfait]

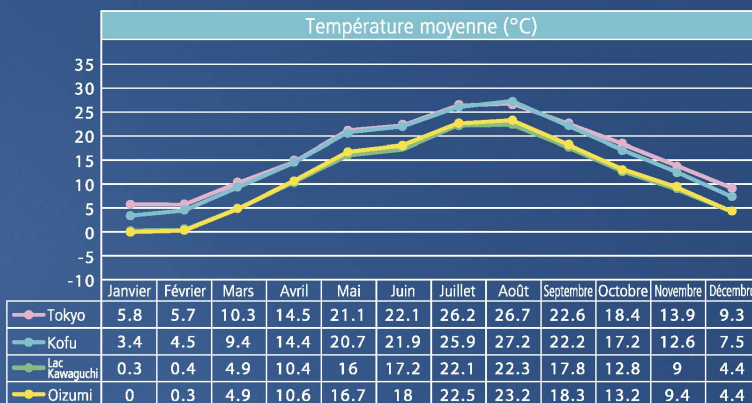
La plus grande durée du jour au Japon en 2013, et la deuxième en 2014.



Point important

## [Climat idéal]

La température de Kofu est identique à celle de Tokyo, le flanc nord du Mont Fuji et le district de Kitakoma bénéficient d'un climat frais et tempéré.



Point important

## [Produits alimentaires et de l'eau de qualité]

Fidèle à sa réputation du "royaume des fruits", la préfecture de Yamanashi développe la plus grande production de raisins, pêches, prunes japonaises, vins, et autres spécialités régionales.


Yamanashi est également la première source d'eau minérale naturelle au Japon.



Point important

## [Sites touristiques superbes]

Le Mont Fuji, lieu sacré et classé patrimoine mondial, ainsi que de nombreuses sources chaudes aux propriétés thérapeutiques.



Pour en savoir plus sur Yamanashi



Yamanashi Tourism.net



[www.yamanashi-kankou.jp/english/index.html](http://www.yamanashi-kankou.jp/english/index.html)

Yamanashi Umai.net



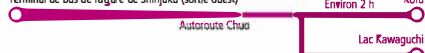
[www.yamanashi-kankou.jp/umai.net/index.html](http://www.yamanashi-kankou.jp/umai.net/index.html)

	Installation	Adresse	Discipline
16	Hippodrome de Yamanashi	10060-3, Kobuchizawa-cho, Hokuto-shi, Yamanashi-ken	
17	Parc omnisports Nagasaka de Hokuto (gymnase)	6811-187, Obatta, Nagasaka-cho, Hokuto-shi, Yamanashi-ken	
18	Terrain omnisports Takane de Hokuto (gymnase)	100, Murayamakitawari, Takane-cho, Hokuto-shi, Yamanashi-ken	
19	Parc central Nirasaki (stade d'athlétisme et terrain avec pelouse)	2531, Kitagejo, Fujiimachi, Nirasaki-shi, Yamanashi-ken	
20	Parc d'activités Kushigata (stade d'athlétisme et gymnase)	1600, Momosono, Minami-Alps, Yamanashi-ken	 
21	Parc central Shirane (stade de hockey)	3468-2, Dodo, Minami-Alps, Yamanashi-ken	
22	Parc Oshihara de Showa (terrain en gazon naturel)	1500-1, Oshikoshi, Showa-cho, Nakakoma-gun, Yamanashi-ken	
23	Gymnase omnisports Showa	1001, Oshikoshi, Showa-cho, Nakakoma-gun, Yamanashi-ken	
24	Lycée Kofu Showa (salle de boxe)	3000, Nishijo, Showa-cho, Nakakoma-gun, Yamanashi-ken	
25	Parc sportif Midorigaoka (stade d'athlétisme, gymnase, terrain d'archerie, et piscine intérieure)	2-8-1, Midorigaoka, Kofu-shi, Yamanashi-ken	   
26	Salle municipale de Kofu (Arène Yamanomiyako)	3-5-44, Aonuma, Kofu-shi, Yamanashi-ken	  
27	Lycée technique de Kofu (salle de boxe)	2-7-1, Shiobe, Kofu-shi, Yamanashi-ken	
28	Gymnase omnisports municipal de Yamanashi	701, Kamiishimori, Yamanashi-shi, Yamanashi-ken	
29	Centre maritime Makioka "Blue Sea and Green Land Foundation" de Yamanashi	442-1, Kubodaira, Makioka-cho, Yamanashi-shi, Yamanashi-ken	
30	Gymnase Enzan de Koshu	1854, Koyashiki, Enzan, Koshu-shi, Yamanashi-ken	
31	Circuit cycliste Sakaigawa	3460, Yaotome, Fujinutaji, Sakaigawa-cho, Fuefuki-shi, Yamanashi-ken	
32	Parc de loisirs de Tsuru (stade d'athlétisme)	1923, Kamiya, Tsuru-shi, Yamanashi-ken	  
33	Lycée Yoshida (salle d'haltérophilie)	6-17-1, Shimoyoshida, Fujiyoshida-shi, Yamanashi-ken	
34	Centre omnisport Kaneyama (gymnase)	6200, Shimoyoshida, Fujiyoshida-shi, Yamanashi-ken	  
35	Terrain en pelouse synthétique de Fuji Midori no Kyukamura (terrain de rugby)	8532-5, Narusawamura, Minamitsuru-gun, Yamanashi-ken	
36	Lac Sai (triathlon)	Saiko, Fujikawaguchi-cho, Minamitsuru-gun, Yamanashi-ken	

## ■ Moyens d'accès

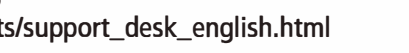
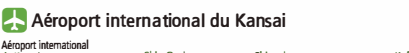
### À partir de Tokyo

#### Aéroport international de Narita ou aéroport de Haneda


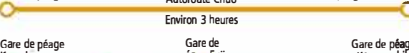
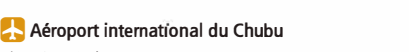


### À partir de Shizuoka

#### Aéroport de Shizuoka



#### Voiture



## Nous contacter

Pour plus de détails, veuillez nous contacter à l'adresse suivante.

# Yamanashi Sports Camp Support Desk

Adresse : 1-6-1, Marunouchi, Kofu-shi, Yamanashi-ken 400-8501

TEL: 055-223-1545

FAX: 055-223-1776

e-mail: sports-camp@pref.yamanashi.lg.jp

http://www.pref.yamanashi.jp/camp/sports/support\_desk\_english.html

Yamanashi Sports Camp Recherche



Ce papier a été fabriqué à partir d'un produit en bois respectant les normes de qualité et de performances environnementales établis par le FSC.



VOC FREE



Papier de la forêt de Yamanashi La fabrication de ce papier respecte les procédures garantissant la gestion durable des forêts et a été certifié par le "Forest Stewardship Council" (Conseil pour la bonne gestion des forêts). Ce papier a été fabriqué à partir des arbres de la forêt de Yamanashi.

La forêt de Yamanashi a été accréditée de la certification de la gestion forestière et respecte tous les principes et critères du FSC.