



Yamanashi

Flower Guide

やまなし花の名所
ガイドブック



春 Spring

山梨に春を告げる。

春、名立たる山々と、春の花々とのみごとな対比が、甲斐の国ならではの春を彩ります。

2 忍野お宮橋の桜

忍野村 | 忍野八海を流れる川の土手沿いに、100本のソメイヨシノが“忍野富士”を彩る。
▶忍野村忍草 ■富士急行線富士吉田駅バス20分 ◆山中湖IC10分 ●100本 ○4月中旬～ ◎50台(有料) ☎忍野村観光産業課 0555(84)3111



3 岩殿山の桜

大月市 | 数々の歴史舞台になった岩山を華やかに彩る桜越しに、秀麗富嶽十二景の絶景も。
▶大月市賑岡町強瀬 ■JR大月駅徒歩30分 ◆大月IC15分 ●300本 ○4月上旬 ◎11台 ☎大月市産業観光課 0554(20)1829



1 新倉山浅間公園の桜

富士吉田市 | 富士北麓が桜と一望できる、絶景スポット。
▶富士吉田市新倉3353-1 ■富士急行線下吉田駅徒歩10分 ◆河口湖IC15分 ●650本 ○4月中旬～ ☎ふじよしだ観光振興サービス 0555(21)1000



4 わに塚のサクラ

韮崎市 | 樹齢約320年のエドヒガンザクラで、市内屈指の美しい一本桜。八ヶ岳を望む絶景の塚の上に立ち、数々のロケ地にもなっている。
▶韮崎市神山町北宮地624 ■JR韮崎駅バス10分 ◆韮崎IC20分 ●1本 ○4月上旬～中旬 ◎臨時約200台 ◎臨時約5台程度 ☎韮崎市観光協会 0551(22)1991



5 山高神代桜 | 北杜市

日本三大桜の一つで、新日本名木百選にも選定。樹齢約2,000年、樹高約10.3m・根回り約11.8mの日本最古・最大級の桜は、神々しいまでの存在感。日本武尊が植えたと伝えられる。
▶北杜市武川町山高2763 ■JR日野春駅タクシー約15分 ◆須玉IC約15分 ●神代桜の他20～30本 ○4月上旬 ◎約100台 ◎10台 ☎北杜市観光・商工課 0551(42)1351 ☎(一社)北杜市観光協会 0551(47)4747

8 金櫻神社の鬱金の桜

甲府市 | 御神木のウコン桜が黄金色の花を咲かせる季節にお参りすると、金運にご利益があると有名。
▶甲府市御岳町2347 ■JR甲府駅バス60分 ◆双葉SAスマートIC40分 ●約30本 ○4月下旬～5月上旬 ◎40台 ◎10台 ☎金櫻神社 055(287)2011

6 舞鶴城公園の桜



鶴が羽を広げたような優雅な城郭で知られた甲府城跡の石垣に桜が映える、甲府を代表する花見の名所。
▶甲府市丸の内1丁目 ■JR甲府駅徒歩3分 ◆甲府昭和IC15分 ●約160本 ○3月下旬 ◎10台(障害者専用) ◎2台(要予約) ☎舞鶴城公園管理事務所 055(227)6179

7 小瀬スポーツ公園の桜



46haの園内にソメイヨシノ、ヤエザクラ、フジザクラなど約550本。特にメインストリートの桜並木のトンネルは見事で、桜祭りも開催。
▶甲府市小瀬町840 ■甲府駅バス約30分 ◆甲府南IC10分 ●約550本 ○3月下旬～4月上旬 ◎約2,000台 ◎約100台 ☎山梨県体育協会 055(243)3111

ちょっと豆知識
YAMANASHI COLUMN vol.1
桜のこと

“やまなしは長い期間桜が楽しめる!”

甲府盆地の桜が次々に咲きほころび、春爛漫を迎えるころも、盆地を取り囲む名峰たちは、まだその頂に純白の残雪を冠ったまま。そんな山梨では、「春」は平地から丘陵地へ、山麓へ、そして標高2,000mを超える高原地帯へゆっくりと移り、各地で見られる桜も、南部の平地では3月下旬から咲きはじり、北部や高地では4月遅くまでと1ヵ月以上も見頃が続きます。なかでも日本の春を象徴する「桜と富士山」のベストシーズンは4月中旬から下旬頃。うっかり桜を見そなた人は、ぜひ山梨へ、世界文化遺産になった富士山へ!



産屋ヶ崎の富士山と桜

春
Spring



3月
下旬～

9 身延山久遠寺のシダレザクラ

身延町

身延山東麓は桜の宝庫。なかでも久遠寺境内の2本の枝垂れ桜は樹齢400年。規模・美しさでは、県内屈指。

▶身延町身延3567 ■JR身延駅/バス15分・下車後徒歩15分 ◆増穂IC40分 ○3月下旬～4月上旬 ◎周辺駐車場利用 ☎身延山観光協会 0556(62)0502

10 大法師公園の桜

富士川町

3月
下旬～



日本さくら名所100選の地、大法師山が淡いピンク色に染まり、富士山やハケ岳も一望できる。夜はライトアップも。
▶富士川町職沢2175 ■JR職沢口駅タクシー15分または徒歩30分 ◆増穂IC10分 ●2,000本 ○3月下旬～4月上旬 ◎400台(桜の時期は臨時駐車場あり) ☎富士川町産業振興課 0556(22)7202

11 本郷の千年桜

南部町

3月
下旬～



樹齢500年以上。空洞の幹内に根を伸ばし、旺盛に淡い色の花を咲かす姿が神秘的。県の天然記念物。
▶南部町本郷3230-1 ■JR内船駅タクシー10分 ◆甲府南IC1時間10分/新清水IC約30分 ●1本 ○3月下旬～4月上旬 ◎10台(大型不可) ☎南部町産業振興課 0556(64)3111

12 原間のイトザクラ

南部町

3月
下旬～



旧法眼寺境内、びっしりと花を咲かせた無数の枝が地面に届くほどに枝垂れ、見惚れる美しさ。
▶南部町本郷1547 ■JR内船駅タクシー10分 ◆甲府南IC1時間10分/新清水IC約30分 ●1本 ○3月下旬～4月上旬 ◎10台(大型不可) ☎南部町産業振興課 0556(64)3111

13 洞雲寺のシダレザクラ

山梨市

4月
中旬～



春爛漫の山里に佇む寺を彩る4本の紅枝垂の風情は格別。境内には天然記念物の八房の梅も咲く。
▶山梨市牧丘町北原1117 ■JR山梨市駅/バス50分 下車後徒歩5分 ◆勝沼IC約30分 ●4本 ○4月中旬～下旬 ◎20台 ☎洞雲寺 0553(35)3978

15 勝沼ぶどう郷駅の甚六桜

甲州市

4月
月上旬～



線路沿いの600本の桜と、横を走る列車は、日本一のぶどう郷の春の風物詩。
▶甲州市勝沼町菱山3052周辺 ■JR勝沼ぶどう郷駅下車 ◆勝沼IC8分 ●約600本 ○4月上旬 ◎甲州市観光交流課 0553(32)2111

16 慈雲寺のイトザクラ

甲州市

4月
月上旬～



県指定天然記念物。樹齢約300年で、四方に垂れる優雅な枝に、淡い紅色の花が咲きほこる。
▶甲州市塩山中萩原352 ■JR塩山駅タクシー10分 ◆勝沼IC約20分 ●1本 ○4月上旬 ◎50台(桜の時期には有料) ☎甲州市観光交流課 0553(32)2111

14 荒神山の桜

山梨市

3月
下旬～



小高い丘を覆うような約500本の桜。夜のライトアップは実に見事。桃源郷や富士山の眺望も。
▶山梨市東2807-25付近 ■JR山梨市駅/バス40分 下車後徒歩5分 ◆勝沼ICまたは一宮御坂IC約20分 ●約500本 ○3月下旬～4月上旬 ◎10台 ☎山梨市観光協会 0553(22)1111



4月
月上旬～

17 笛吹市(釈迦堂からの眺め)

笛吹市

日本で一番早い桃の花見に始まって、4月初旬には一面のピンク色の絨毯のなか、笛吹市桃源郷春まつりが開催される。
■JR石和温泉駅タクシー15分 ◆一宮御坂IC10分 ●30万本 ○4月上旬～下旬(ハウス桃宴は2月14日～3月上旬) ☎笛吹市観光商工課 055(262)4111

春
Spring

桃源郷はどこまでも。

目の前いっぱいに広がるのは、絵に描いたような桃源郷。ピンク色の絨毯を敷きつめて、まるで大地が春をお祝いしているような絶景です。夏には桃狩りが楽しめます。





春 Spring

名峰にも、花の季節。

どこもかしこも春の喜びでいっぱいです。一年のうちで、この時だけの、大自然が魅せてくれる花々の楽園へ。

22 富士山麓の富士芝桜

富士河口湖町

本栖湖畔の2.4haに、約70万株のシバザクラの群生が大地を覆わんに、紅・白・桜色の絨毯を広げる。
 ▶富士河口湖町本栖212 ■富士急行線河口湖駅シャトルバス30分 ◆河口湖IC25分
 ●約70万株 ○4月中旬～5月下旬
 ☎富士芝桜まつり事務局 0555(89)3031

23 扇山のツツジ

大月市



富士山の眺めも良い、ハイキングで人気の日本100低山。登山道沿いのツツジの群生が鮮やか。
 ▶大月市富浜町鳥沢 ■JR鳥沢駅タクシー10分徒歩60分
 ◆大月IC30分 ●3,000株 ○5月上旬 ◎数台
 ☎大月市産業観光課 0554(20)1829

24 宝鏡寺のヤマブキ草

都留市



名刹の裏庭斜面に広がる、清涼しい黄色の絨毯が見事。県の天然記念物。
 ▶都留市桂町1047 ■富士急行線東桂駅徒歩10分
 ◆都留IC15分 ○4月下旬～5月上旬※要問い合わせ
 ◎10台 ☎都留市観光協会 0554(43)1111

25 西沢渓谷のシャクナゲ

山梨市



国内屈指の美しさを誇る渓谷沿い、連続する滝やシャクナゲの群生地をトレッキングコースから楽しめる。
 ▶山梨市三富川浦 ■JR山梨駅西沢渓谷入口行バス終点下車 ◆勝沼IC約50分 ○5月上旬～下旬 ◎50台 ◎3台 ☎山梨市観光課 0553(22)1111

26 玉穂のれんげ畑

中央市

水田をピンクや紫に染めるれんげ草。鮮やかに染まった絨毯は、春のぬくもりを感じさせる。
 ▶中央市乙黒 ■JR小井川駅徒歩20分 ◆甲府南IC15分 ○4月中旬～5月上旬 ☎中央市商工観光課 055(274)8582



4月
中旬～

27 歌舞伎文化公園のぼたん

市川三郷町

市川團十郎宗家発祥の地に、香紋にちなんだ「ぼたん」が咲き誇る。
 ▶市川三郷町上野3158(開館時間午前9時～午後5時) ■JR甲斐上野駅徒歩10分 ◆甲府南IC15分/増穂IC約10分 ●約2,000本 ○4月下旬～5月上旬 ◎150台 ◎10台 ☎歌舞伎文化公園管理事務所 055(272)5500



4月
下旬～

28 道の駅なるさわ周辺のミツバツツジ

鳴沢村



富士山の樹海の赤松林に、ミツバツツジ群約1万本が自生しており、「鳴沢つツジ祭り」も開催。
 ▶鳴沢村ジラゴン/8532-63 ■富士急行線河口湖駅から本栖湖方面バス25分 ◆河口湖IC15分 ○4月下旬～5月上旬 ◎261台 ◎17台 ☎道の駅なるさわインフォメーション 0555(85)3900

4月
下旬～

29 岩森のポピー&コスモス畑

甲斐市



茅ヶ岳広域農道沿い一面に広がる、ピンクや赤など色とりどりのポピーが咲き乱れる。また、秋は一面のコスモス畑へと姿を変える。
 ▶甲斐市岩森1853-1 ■JR塩崎駅徒歩20分 ◆双葉SAスマートIC10分 ○5月上旬～6月上旬 ◎10台 ◎3台 ☎甲斐市都市計画課 055(278)1669
 ☎甲斐市商工観光課 055(278)1708

5月
月上旬～

30 滝沢川河川公園のアヤメ

南アルプス市



公園の両岸に丹誠込めて育てられた1万株10万本のアヤメが咲きそろふ。「アヤメフェア」も開催。
 ▶南アルプス市小笠原滝沢川河川公園 ■JR甲府駅バス35分 小笠原橋下車 ◆南アルプスIC10分 ●1万株 ○5月上旬 ◎100台
 ☎南アルプス市観光協会 055(284)4204

5月
月上旬～



5月
中旬～

31 芦川のすずらん群生地


笛吹市

辺りを包む芳醇な香り…。芦川の源流域に約200万本のニホンスズランが自生。規模は本州一。
 ▶笛吹市芦川町上芦川 ■JR石和温泉駅タクシー50分 ◆一宮御坂IC40分 ●200万本 ○5月中旬～6月初旬 ◎100台 ◎10台
 ☎笛吹市観光工課 055(262)4111



32 西桂町のクマガイソウ

西桂町



ラン科の多年草で、白地に紅紫色の網目状脈がある袋状の花弁が特徴的。生育条件が厳しいため「幻の花」といわれている。
 ▶西桂町民グランド西側 ■富士急行線三つ峠駅 徒歩約20分 ◆都留IC約20分 ○5月上旬～中旬 ☎西桂町役場産業振興課 0555(25)2121 ※見学時は役場ホームページ参照または要問合せ

5月
月上旬～


ちょっと豆知識

YAMANASHI COLUMN vol.2

水のこと

『湧き水と花』のこと。

山梨は、富士山、南アルプス、八ヶ岳など名立たる山々の恵み『おいしい湧き水』の名産地です。この名水は、森や大地を潤し、澄んだ水辺でしか棲息できない希少な花々の生命も守っています。そんな、きれいな『湧き水』が流れる場所をたどってみましょう。スズラン、アヤメ、ミズバショウ、バイカモ、スイレンといった希少な自然の花の群生地や、街では見えないような瑞々しく鮮やかな花色をした山野草、そして山々が育んだ神秘的なまでに透明な水の流れ…。大自然の美しい営みに心が洗われます。



境川藤壁の滝のミズバショウ



咲きほこる夏景色。

大きな青空、山々のまぶしい緑、ふりそぐ太陽…
満開の花たちと一緒に、山梨の夏を謳歌しよう！

7月
下旬～

1 明野のひまわり

北州市

映画のロケ地にも使われた、どこまでも続くひまわり畑。毎年「明野サンフラワーフェス」が開催される。
▶北州市明野町浅尾5259-1157 ■JR韮崎駅バス25分 ◆韮崎IC約15分 ●60万本
○7月下旬～8月下旬 ◎約80台 @約8台
☎(一社)北州市観光協会 0551(47)4747

2 美し森のツツジ

北州市

6月
月上旬～



レンゲツツジ、サラサドウダンツツジなど八ヶ岳を代表するツツジに、展望台からは清里高原や南アルプスの大パノラマも。
▶北州市大泉町西井出8240-1 ■JR清里駅タクシー約5分 ◆長坂IC約20分 ●約1万本 ○6月上旬～中旬 ◎約50台 ☎美し森観光案内所 0551(48)4436 ☎北州市観光・商工課 0551(42)1351

3 三窪高原のミツバツツジ・ヤマツツジ

甲州市

6月
月上旬～



秩父多摩甲斐国立公園の入口にある高原を、ミツバツツジ、ヤマツツジなどが染めあげる。
▶甲州市塩山上秋原 ■JR塩山駅タクシー約50分 ◆勝沼IC約60分 ○6月上旬～下旬 ☎甲州市観光交流課 0553(32)2111

4 乙女高原のレンゲツツジ

山梨市

6月
月上旬～



焼山峠からグリーンロッジにかけて、赤いレンゲツツジや山野草が標高1,700mの高原に広がる。
▶山梨市牧丘町 ■JR山梨市駅タクシー45分 ◆勝沼IC約60分 ○6月上旬 ◎20台 ☎山梨市観光課 0553(22)1111

▶住所 ■電車アクセス ◆車アクセス ●花の本数 ○花の見頃 ◎駐車場 @バス駐車場



6月
中旬～

5 甘利山のレンゲツツジ

韮崎市

レンゲツツジの大群落が山頂一帯を深紅に染め、富士山、八ヶ岳、鳳凰三山といった360度の大パノラマも壮観。
▶韮崎市旭町 ■JR韮崎駅タクシー40分 ◆韮崎IC50分 ●約15万株 ○6月中旬～下旬 ◎約100台※大型バス通行不可 ☎韮崎市観光協会 0551(22)1991



6 妙法寺のアジサイ

富士川町

6月
月下旬～

木立に囲まれた山寺と約2万株のアジサイの美しさから、あじさい寺と呼ばれる。「あじさい祭り」も開催。
▶富士川町小室3063 ■JR織沢口駅タクシー20分 ◆増穂IC15分 ●約2万株 ○6月下旬～7月上旬 ◎30台 ☎富士川町産業振興課 0556(22)7202



7 うつぶな公園のアジサイ

南部町

6月
中旬～

眺望の良い高台公園一帯を埋める、約90種3万株の色とりどりのアジサイは圧巻。
▶南部町内船3695-4 ■JR内船駅タクシー5分 ◆甲府南IC約1時間10分/新清水IC約30分 ●約3万株 ○6月中旬～下旬 ◎20台(大型不可) ☎南部町産業振興課 0556(64)3111



“日照時間日本一！”

山梨県は四方を高山に囲まれ、湿った空気が入りにくいなど様々な条件から晴天率が高く、花たちが大好きな「日照時間」は日本トップクラス。なかでも、ヒマワリ畑で有名な北州市明野町は「日照時間日本一」を誇ります。実は、この日本一の記録、地元の小中学校で1980年に発足された気象観測の活動がきっかけでした。その翌年の明野町の年間日照時間は2939.5時間と、気象庁のデータで日本一だった南鳥島を約5時間も上回っていました。観測活動はその後も続き、地元中学生の長年の努力が、「日照時間日本一の明野」を実証したのです。



明野のひまわり

▶住所 ■電車アクセス ◆車アクセス ●花の本数 ○花の見頃 ◎駐車場 @バス駐車場



富士山を仰ぐ絶景。

世界遺産になった富士山と、夏の花々の共演。
爽やかに香るような絶景に、都会の猛暑だって忘れてしまいそう。

9 明見湖のハス

7月
下旬～



富士吉田市 |

古くは富士八湖の一つで、通称「はず池」。早朝から午前中、園内の湖面一面を美しい蓮の花が埋め尽くし、極楽浄土のような眺めに。
▶富士吉田市小見見3356 ■富士急行線富士山駅バス約20分徒歩10分 ◆河口湖IC約15分 ●約5万株 ○7月下旬～8月中旬 ◎有り ☎富士吉田市環境政策課 0555(22)1111

10 天上山公園のアジサイ

7月
中旬～

富士河口湖町 |

太宰治の「お伽草紙」の舞台となった天上山。河口湖畔から登るハイキングコースに咲くアジサイと河口湖に映える富士山を堪能できる。

▶富士河口湖町浅川1163-1 ■富士急行線河口湖駅徒歩20分 ◆河口湖IC15分 ●2万株 ○7月中旬～8月中旬 ◎県営船津浜・平浜駐車場利用 ☎富士河口湖町農林課 0555(72)1115



8 大石公園・八木崎公園のラベンダー

6月
下旬～

富士河口湖町

大石公園からは富士山が裾野まで見え写真撮影に最適。八木崎公園のラベンダーは関東屈指の規模で、訪れる方をラベンダーの香りが迎える。

▶富士河口湖町 ■富士急行線河口湖駅周遊バス約10分 ◆河口湖IC約15分 ●町全体で10万本 ○6月下旬～7月中旬 ☎富士河口湖町観光課 0555(72)3168

11 山中湖高指山のヒオウギ

山中湖村 |



8月
中旬～

アヤメ科の多年草「ヒオウギ」が山中湖村平野の高指山・明神山ハイキングコースの途中に自生し、一面を橙色の花で彩っている。

▶山中湖村平野479-2(山中湖交流プラザ せいら) ■富士急行線富士山駅周遊バスふじっ湖号35分 ◆山中湖IC10分 ○8月上旬～中旬 ◎200台 ◎6台 ☎NPO法人 富士山自然学校(山中湖交流プラザ「せいら」内) 0555(20)3111



12 桂林寺の睡蓮

6月
月上旬～

都留市

本堂裏の池で可憐な睡蓮の花の群生を見ることができる。睡蓮は正午前に開き、夕方閉じる。

▶都留市金井397 ■富士急行線都留市駅タクシー5分 ◆都留IC3分 ●50株 ○6月上旬～下旬 ◎20台 ☎都留市観光協会 0554(43)1111



13 戸沢の森和みの里 あじさいの道

6月
下旬～

都留市 |

梅雨の時期に斜面を彩る、青色の絨毯。そのアジサイの花の中を散策し、初夏の里山を満喫できる。

▶都留市戸沢の森和みの里 ■富士急行線都留市駅タクシー10分 ◆都留IC10分 ●1,500株 ○6月下旬～7月中旬 ◎50台 ◎1台 ☎都留市観光協会 0554(43)1111



14 長慶寺の梅花藻

5月
下旬～

都留市 |

平成の名水百選「夏狩湧水群」は富士山が水源。綺麗な水にしか咲かないバイカモの小さな白い花でいっぱい。

▶都留市夏狩240 ■富士急行線東桂駅徒歩約15分 ◆都留IC約10分 ○5月下旬～7月下旬 ◎8台 ☎都留市観光協会 0554(43)1111




15 猿橋近隣公園のアジサイ

6月
下旬～

大月市 |

日本三奇橋「猿橋」から桂川沿いの遊歩道に色とりどりのアジサイが咲き誇る。新緑の渓谷美とアジサイを楽しむことができる。

▶大月市猿橋町 ■JR猿橋駅徒歩15分 ◆大月IC20分 ●3,000株 ○6月下旬 ◎8台 ◎2台 ☎大月市産業観光課 0554(20)1829



16 飛竜山のシャクナゲ

6月
月上旬～

丹波山村 |

飛竜は丹波山の雨の神様。飛竜権現を祀った祠から山頂にかけてがシャクナゲのスポット。急な坂道が多く、山歩きに慣れている方向け。

▶丹波山村2901(道の駅) ■国道411号「お祭り」バス停下車 ◆勝沼IC60分・登山道徒歩5時間 ○6月上旬～中旬 ☎丹波山村役場振興課 0428(88)0211



『高山植物』のこと

日本の高峰が集まる山梨は『高山植物』の宝庫です。高山植物とは、一般に森林限界より高い場所に生息する植物で、低温、雪、強風など厳しい環境を生き抜いています。人の手が及んでいない、ありのままの自然の逞しさや、低地の植物とは異なる固有の姿、1年の一瞬だけ現れる“天上のお花畑”など、格別な魅力があります。これら高山植物の多くは、氷河期の生き残りと考えられ、なかでも、山梨にある日本第2位の高峰・北岳の「キタダケソウ」は、世界中でこの山でしか出会えない“生きた化石”、“幻の花”などと称される希少な存在です。



キタダケソウ

秋・冬 Autumn | Winter

巡る季節、告げる花たち。

深まる季節を映したような艶やかな赤…
まだ凍える空気なかで春の到来を告げる、凛とした輝き…



10月
中旬～

1 大石公園の コキア

富士河口湖町

河口湖で人気の湖畔公園で、西側遊歩道沿いの真っ赤に紅葉したコキア(ホウキグサ)が冠雪した富士山の絨毯のようにコラボして必見。

▶富士河口湖町大石2585 ■富士急行線
河口湖駅バス30分 ◆河口湖IC約15分
●2,000本 ○10月中旬～下旬 @40台 @5台
☎河口湖自然生活館 0555(76)8230



2 棚田と彼岸花

富士川町

9月
中旬～



絶景の富士山と黄金色の棚田を、燃えるような彼岸花が彩り、まるで日本の原風景。
▶富士川町春米地区・平林地区 ■JR市川大門駅タクシー20分～30分 ◆増穂IC約10分～20分 ○9月中旬～
☎富士川町産業振興課 0556(22)7202

3 赤沢宿の福寿草

早川町

2月
月上旬～



七面山を望む秘境、早春の赤沢宿を歩いて、集落の各所に群生している、縁起の良い福寿草を見つけてみませんか。
▶早川町赤沢(赤沢宿内) ■JR下部温泉駅乗合バス30分徒歩30分、またはタクシー利用 ◆増穂IC約1時間
○2月上旬～ @10台 @1台(マイクロバスに限る)
☎早川町振興課 0556(45)2516

4 玉宮のザゼンソウ

甲州市

2月
中旬～



甲州市塩山平沢の玉宮地区にある公園。自生しているザゼンソウは貴重。一見の価値あり。
▶甲州市塩山平沢253 ■JR塩山駅タクシー約25分 ◆勝沼IC30分 ●500～600株 ○2月中旬～3月下旬 @10台
☎甲州市観光交流課 0553(32)2111

5 矢木羽湖周辺の 梅の里

甲斐市

2月
中旬～



敷島総合公園南斜面と矢木羽湖周辺に広がる梅園。約1,000本のさまざまな種類の梅が楽しめる。
▶甲斐市牛久2814 ■JR竜王駅タクシー10分 ◆韮崎IC20分 / 双葉SAスマートIC10分 ●約1,000本 ○2月中旬～3月中旬 @100台 @10台 ☎うのう敷島 055(267)0831 ☎甲斐市商工観光課 055(278)1708

6 不老園の梅

甲府市

2月
中旬～



5haの敷地に市内の呉服商が全国を行脚して集めた珍しい梅が20数種約3,200本植えられ、高台から西に下ればウメの花に囲まれた湖畔の庵「長生閣」や遊覧の池等がある。
▶甲府市酒折3-4-3(開園時間午前9時～午後5時(春季限定))
■JR酒折駅徒歩約7分 ◆甲府南IC20分 ●3,200本 ○2月中旬～3月中旬 @50台 @5台
☎不老園 055(232)3550

▶住所 ■電車アクセス ◆車アクセス ●花の本数 ○花の見頃 @駐車場 @バス駐車場



やまなしの花を満喫できる 公共施設



1 山梨県立フラワーセンター ハイジの村

通年

北杜市

2006年「ハイジの村」にリニューアルオープン。屋内円形ステージでは演奏会やダンス競技などが楽しめます。ピーズや銀細工、バラの苗木などのおしゃれショップも充実しています。約1,000種6,000本のバラが香る「日本のバラ回廊」でお姫様気分。

北杜市明野町浅尾2471
韮崎IC、須玉IC15分
☎山梨県立フラワーセンター ハイジの村
0551(25)4700



2 南八ヶ岳 花の森公園

4月～
10月

北杜市

「道の駅南さよさと」から季節の花々が咲く公園まではケーブルカーでひと登り。展望や散策を楽しめる他、季節の野菜や果物を収穫したり、押し花、石窯ピザ、ほうとう等、手作り体験をテーマに楽しめます。

北杜市高根町長沢760
JR長坂駅タクシー15分/長坂IC約15分
☎南八ヶ岳花の森公園 0551(20)7222



3 花パークフィオーレ小淵沢

4月～
10月

北杜市

富士山、南アルプス、八ヶ岳を望む絶景のロケーションにある入場無料の花のテーマパーク。当園オリジナルの「花はなパイキング」など花苗等の直売も人気。ショップやカフェも楽しめる昆虫美術館には世界屈指の昆虫コレクションが揃う。

北杜市小淵沢町1270
JR小淵沢駅徒歩20分/小淵沢IC3分
☎花パークフィオーレ小淵沢 0551(36)6611



4 笛吹川フルーツ公園

通年

山梨市

春は花桃やチューリップなどに彩られ四季を通じて季節の花が楽しめます。春のピンクの桃の花に染まる盆地と富士山の眺めは必見です。甲州八珍果を中心とする果樹園のある散策路「オーチャード」やトロピカルドームなども楽しめます。新日本三大夜景にも選ばれています。

山梨市江曾原1488
JR山梨市駅タクシー7分
☎笛吹川フルーツ公園 0553(23)4101



5 山中湖 花の都公園

通年

山中湖村

大きな富士山が目の前の約30万㎡の敷地には、見わたす限りのお花畑をはじめ、全天候型の「フローラルドームふらら」もあって、ハーブ・熱帯・多肉植物・英国風など様々なテーマでお花の世界を満喫できます。

山中湖村山中1650
富士急行線富士山駅バス25分/山中湖IC約5分
☎山中湖花の都公園 0555(62)5587



やまなしの花の生産

山梨県の花き生産は、大消費地に近い立地条件や日照時間の長い内陸的気候条件、平坦地から高冷地まで標高差のある地形など、恵まれた環境条件を活かして発展してきました。特に、高冷地の夏期冷涼な気象や寒暖差などを活かした洋ラン類の生産は、全国で第5位の出荷額を誇り、品質面でも日本を代表する産地となっています。

また、生産者の高い栽培技術により、施設栽培を中心にシクラメン、アッサムニオイザクラなどの鉢花や、バラの切り花などが生産されています。

県では、主要品目の安定生産を図ることに加えて、クリスマスエリカやピラミッドアジサイなどの県オリジナル品種の開発・育成ならびに商品化を推進しています。

Area 01

中北地域

- 県の中央から北西部方向に広がる地域で、甲府盆地の標高250mから長野県境に近い1,000mを超える地域まで標高差が大きく、気候条件も変化に富んでいます。
- 特に八ヶ岳南麓には、花きのハウス団地が形成され、夏の冷涼な気象を生かした花きの栽培が行われています。
- コチョウランやシンビジウムなどの洋ランをはじめ、シクラメンやニューギニアインパチェンス、クリスマスエリカなどの鉢花や、春から秋までを彩る花壇苗、スターチスやピラミッドアジサイなどの切り花が栽培されています。

Area 02

峡東地域

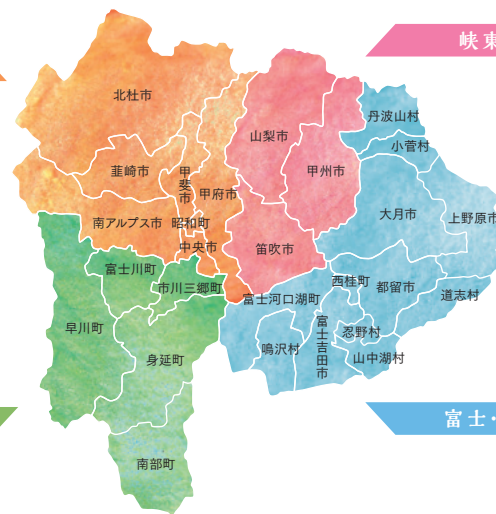
- 県の中東部に位置し、標高は255mから800mにわたり、平坦地から高冷地まで扇状地を中心とした起伏の多い地形を有しています。
- 盆地特有の立地を活かし、コチョウラン、シンビジウム、パフィオペディラムなど多様な洋ランをはじめ、シクラメンなどの鉢花、バラ、キク、アルストロメリア、トルコギキョウなどの切り花、初夏から秋出しの花壇苗が栽培されています。

Area 01

中北地域

Area 02

峡東地域



Area 03

峡南地域

Area 04

富士・東部地域

Area 03

峡南地域

- 県南部に位置し、耕地は標高250mから1,000mまで広がり、甲府盆地の南部を除いては、そのほとんどが山間傾斜地となっています。
- 身延町特産のナンテンをはじめ、直売所向けのパンジー等花壇苗や、盆彼岸を中心とした様々な切り花の生産が行われています。

Area 04

富士・東部地域

- 県東部に位置し1都3県に隣接しており、標高約200mの桂川流域から約1,000mの富士北麓地域まで標高差があり、様々な気候条件を有しています。
- 基幹品目であるアッサムニオイザクラ、ミニコチョウラン、シクラメン、エリカ類を中心に、様々な鉢花類が施設で栽培されています。花壇苗の秋出しピオラは、広域的な産地形成がなされ、市場からも高い評価を得ています。


FROM YAMANASHI PREFECTURE やまなしの特産の花

全国有数のコチョウランやシンビジウムをはじめ、県産のオリジナル品種や新品種が注目株！
高い栽培技術により生産された特産の花たちは、株もしっかりしていて丈夫で長持ちし、花つきも良く、色鮮やかです。



コチョウラン

山梨県内で生産されている花の中で生産額第1位の品目です。平坦地から高冷地まで広く栽培され、定番の白の大輪系をはじめ、中小輪系や、手のひらサイズのミニコチョウランなど、様々な品種が年間を通して出荷されています。また、県が育成したミニコチョウラン「優風(ゆうなぎ)」は、花色は淡い赤紫で、花数が約20輪とボリュームがあり、花持ちが長い品種です。



シクラメン

南アルプス市を中心に、県内各地で広く栽培されています。9月ごろから出荷されるポットのガーデンシクラメンから年末ギフト用の大鉢まで、様々な品種で品質の高いものが全国各地に出荷されています。



シンビジウム

鉢花ではコチョウランの次に、生産額が多い品目です。暑い夏の間、八ヶ岳南麓など標高の高い地域で花芽を育てた株が、年末に色鮮やかな花を咲かせ、全国に出荷されます。通常は花芽を立たせて出荷されますが、最近では、コチョウランのようにアーチ状に仕立てたシンビジウムの人気も高く、出荷量も増えています。



バラ

県内では、笛吹市御坂町で古くから切り花用として栽培されています。大輪やスプレーなど様々な品種が年間をとし収穫され、京浜方面を中心に出荷されています。



クリスマスエリカ

スズランエリカをツリー状に仕立て、クリスマスの時期に開花させたもので、山梨県が栽培方法を開発し、県内生産者限定で栽培されている山梨県オリジナルの鉢花です。北杜市や鳴沢村など主に高冷地で栽培され、12月に県内や京浜方面を中心に出荷されています。



ピラミッドアジサイ

ピラミッド状の花の形が特徴のアジサイで、平成26年から、県内全域で切り花や鉢花の生産が始まりました。県では、新品種の育成にも力を入れています。夏に白い花を咲かせ、秋には紅く色付くため、長い間花を楽しめます。



アッサムニオイザクラ

富士河口湖町を中心に高冷地で栽培されている鉢花で、桜に似た花の形と豊かな香りが特徴の山梨県の特産鉢花です。敬老の日のギフト用を中心に全国各地に出荷されています。生産者による育種も盛んで、地域オリジナルの品種が続々と開発されています。



パンジー・ビオラ

高冷地の冷涼な気候条件を活かし、富士北麓地域や八ヶ岳南麓地域を中心に、秋の花壇やガーデン用として早期出荷を行っています。高冷地で育てたため、株が強く、花色も鮮やかで、花を長期間楽しめるのが特徴です。

—やまなし産のお花が買える—

農産物直売所

各地の特産品が集まる「直売所」には、産直の元気な花苗やみずみずしい切花、珍しい山野草などが並びます。

凡例

- ▼ 住所
- ☎ 電話
- 📅 休業日
- 🕒 営業時間
- 🅑 一般車両駐車場
- 🅒 大型バス駐車場

甲府・昇仙峡・北杜・韮崎エリア

上九ふれあい農産物直売所	▼ 甲府市古閑町1154-1	📅 木曜日	🕒 4月～10月 8:30～17:00	🅑 15台
	☎ 0555-88-2138	📅 年末年始	🕒 11月～3月 8:30～16:00	🅒 無し
JA甲府市直売所 "穫れたてLand"池田店	▼ 甲府市下飯田1-4-48	📅 日曜日(1月～4月)、年末年始	🕒 9:00～17:00	🅑 20台
	☎ 055-228-4255			🅒 無し
JA甲府市直売所 "穫れたてLand"山城店	▼ 甲府市小瀬町315-4	📅 11月～3月の日曜日、盆、年末年始(12/30～1/3)	🕒 9:00～17:00	🅑 20台
	☎ 055-243-6766			🅒 無し
JA全農やまなし農産物直売所 たべるJAんやまなし	▼ 甲府市青葉町1421-1	📅 水曜日	🕒 4月～12月 9:30～18:00	🅑 70台
	☎ 055-225-1001	📅 (祝日の場合営業)	🕒 1月～3月 9:30～17:30	🅒 無し
風土記の丘農産物直売所	▼ 甲府市下曾根町1063-1	📅 火曜日(祝祭日の場合は翌日)、年末年始	🕒 9:00～18:00	🅑 76台
	☎ 055-266-3858			🅒 10台
四季新鮮収穫広場 た・から農産物直売所	▼ 中央市白井阿原102-1	📅 年末年始(12/31～1/3)	🕒 9:00～17:00	🅑 30台
	☎ 055-274-0831			🅒 無し
道の駅 とよとみ	▼ 中央市浅利1010-1	📅 第三月曜日、年末年始	🕒 9:00～18:00	🅑 76台
	☎ 055-269-3424			🅒 8台
JA中巨摩東部農産物直売所 いーなとうぶ昭和	▼ 昭和町飯喰960-1	📅 不定休	🕒 9:00～18:00	🅑 50台
	☎ 055-298-4117			🅒 無し
JA中巨摩東部農産物直売所 いーなとうぶ竜王	▼ 甲斐市篠原2635	📅 年末年始	🕒 9:00～18:00	🅑 105台
	☎ 055-276-2399			🅒 5台
JA梨北農産物直売所 よってけし響が丘店	▼ 甲斐市龍地字烏塚2782-3	📅 水曜日	🕒 9:00～18:00	🅑 26台
	☎ 0551-28-7885			🅒 無し
双葉農の駅	▼ 甲斐市宇津谷1764	📅 火曜日	🕒 3月～10月 9:00～18:00	🅑 35台
	☎ 0551-20-0035		🕒 11月～2月 9:00～17:00	🅒 2台
JA梨北農産物直売所 よってけし韮崎店	▼ 韮崎市中田町中条1031-1	📅 火曜日	🕒 9:00～18:00	🅑 40台
	☎ 0551-30-0182			🅒 2台
道の駅 ならさき 銀河の駅 ならさき	▼ 韮崎市中田町中条1795	📅 月曜日、年末年始(12/31～1/1)	🕒 9:00～17:30	🅑 51台
	☎ 0551-25-5021			🅒 9台
明野町農村公園直売所	▼ 北杜市明野町上手11928-1	📅 水曜日	🕒 9:00～17:00	🅑 14台
	☎ 0551-25-5819			🅒 無し
おいしい市場	▼ 北杜市須玉町若神子2323	📅 12/31、1/1、11月～3月は水曜日	🕒 9:00～18:00	🅑 30台
	☎ 0551-42-1177			🅒 3台
清春農産物直売所	▼ 北杜市長坂中丸1996	📅 水曜日、年末年始	🕒 9:00～16:00	🅑 15台
	☎ 0551-32-6486			🅒 1台

北杜・韮崎・甲府・昇仙峡エリア

三分一湧水館	▼ 北杜市長坂町小荒間292-1	📅 火曜日(4月～11月無休)	🕒 9:00～17:00	🅑 80台
	☎ 0551-32-0058			🅒 2台
JA梨北農産物直売所 よってけし八ヶ岳店	▼ 北杜市長坂町夏秋35-1	📅 木曜日	🕒 9:00～18:00	🅑 30台
	☎ 0551-32-8321			🅒 2台
ショップまちこぶ	▼ 北杜市小淵沢町1039-6	📅 年末年始、1月～3月は水曜日	🕒 10:00～17:30	🅑 6台
	☎ 0551-36-6636			🅒 無し
パノラマ市場	▼ 北杜市大泉町西井出8240-2305	📅 火曜日(夏季無休、冬季金・土・日曜日は営業)	🕒 4月末～12月末 9:00～18:00	🅑 20台
	☎ 0551-38-1705			🅒 無し
北杜市武川町農産物直売センター	▼ 北杜市武川町牧原682	📅 年末年始12/29～1/3、3月～11月 9:00～17:30	🕒 9:00～17:00	🅑 30台
	☎ 0551-26-3074	📅 3月～12月は無休、1月～2月は火曜定休		🅒 2台
増富特産品出荷組合	▼ 北杜市須玉町小尾8862-1	📅 水曜日、12月～4月	🕒 9:00～16:30	🅑 80台
	☎ 0551-45-0277			🅒 5台
道の駅 南きよさと	▼ 北杜市高根町長沢760	📅 1月～2月の火曜日	🕒 9:00～17:00	🅑 320台
	☎ 0551-20-7224			🅒 6台
道の駅 こぶちさわ	▼ 北杜市小淵沢町2968-1	📅 6月第一木曜日、2月第二月曜火曜日の年間3日間	🕒 9:00～19:00、10月～4月 9:00～18:00	🅑 70台
	☎ 0551-36-3280			🅒 8台
道の駅 はくしゅう	▼ 北杜市白州町白須1308	📅 12月～3月 水曜日、年末年始	🕒 9:00～18:00	🅑 87台
	☎ 0551-20-4711			🅒 4台
つむぎの湯直売所 六郷の里	▼ 市川三郷町鴨狩津向640	📅 水曜日(水曜日が祝日の場合はその翌日)、元日	🕒 10:00～18:00	🅑 50台
	☎ 0556-20-2651			🅒 3台
のっぴい農産物直売所	▼ 市川三郷町大塚2608	📅 年中無休	🕒 9月～6月 9:30～17:30	🅑 150台
	☎ 055-272-2641		🕒 7月～8月 9:30～18:00	🅒 3台
JAこま野 Aコープ白根店	▼ 南アルプス市在家塚1271-1	📅 不定休(火曜日)	🕒 9:00～20:00	🅑 150台
	☎ 055-282-0661			🅒 無し
JAこま野 Aコープ甲西店	▼ 南アルプス市戸田55-1	📅 不定休(火曜日)	🕒 9:00～20:00	🅑 200台
	☎ 055-288-7200			🅒 無し
JAこま野在家塚直売所 道の駅しらね農産物直売所	▼ 南アルプス市在家塚587-1	📅 12/30～1/2	🕒 5月～10月 8:30～18:00	🅑 50台
	☎ 055-280-2100		🕒 11月～4月 9:00～17:00	🅒 5台
"てっ"いいじゃん販売所	▼ 南アルプス市戸田13-1	📅 年末年始(野菜売り切れの時は終了)	🕒 9:30～17:30	🅑 10台
	☎ 055-282-3130			🅒 1台
ハッピーパーク 八田朝市会	▼ 南アルプス市徳永410	📅 6月～8月 無休、それ以外の月 木曜日	🕒 9:00～18:00	🅑 50台
	☎ 055-285-2088		🕒 6月～8月 9:00～18:00	🅒 4台
まちの駅 くしがた	▼ 南アルプス市小笠原1284-4	📅 月曜日、年末年始、盆	🕒 9:30～17:00	🅑 10台
	☎ 055-283-7766		🕒 9:30～17:00 ※11月～4月9:30～16:30	🅒 2台

南アルプス・富士川エリア

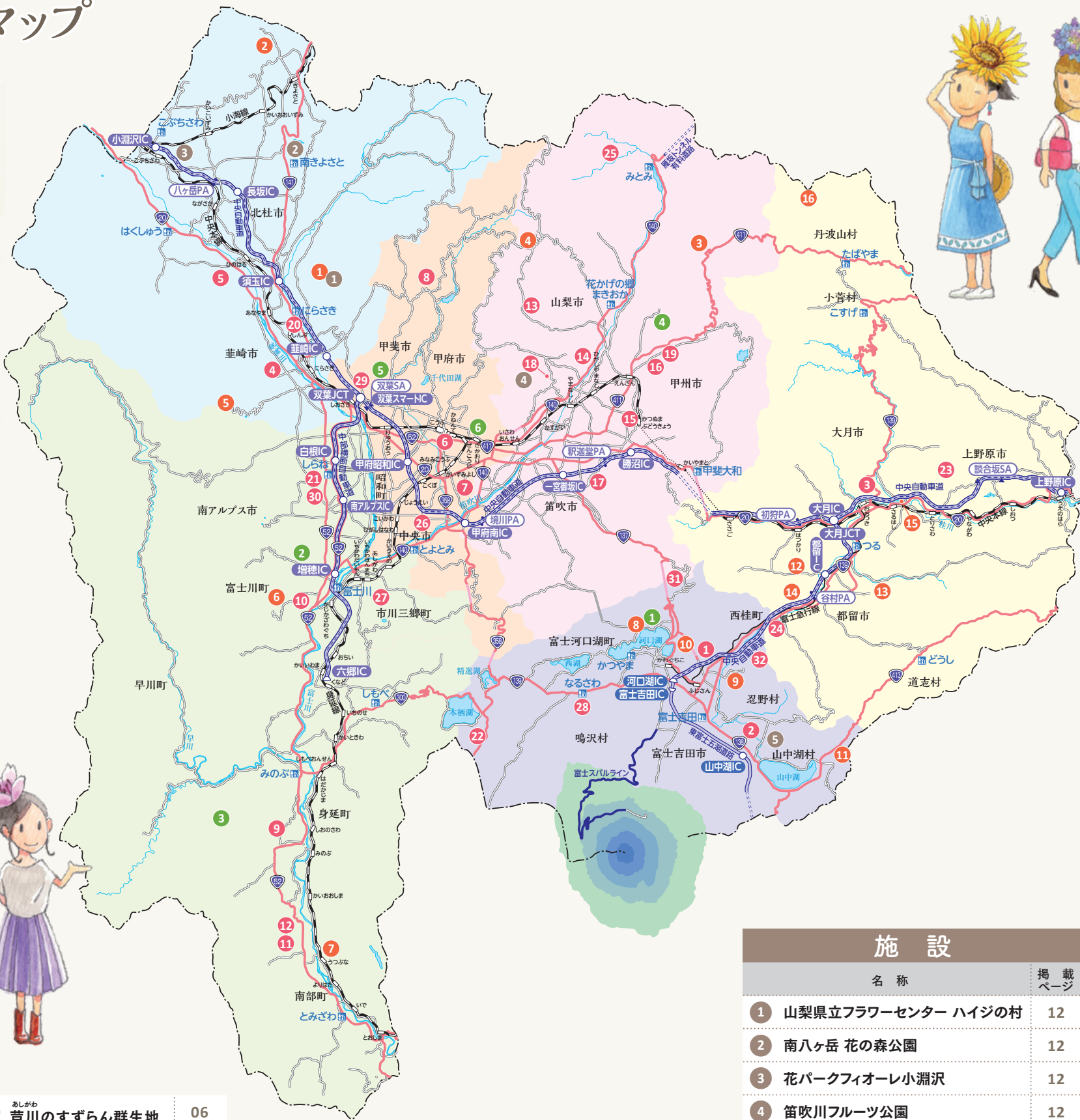
交流センター塩の華	▼ 富士川町鯉沢4852-1 休 木曜日、年末年始 P 50台 ☎ 0556-20-2111 9:00~18:00 3台
JAふじかわ増穂直売所	▼ 富士川町天神中条1110 休 8/14~16、夏季9:00~18:00(土・日・祝日16:00) P 5台 ☎ 0556-22-6816 12/29~1/5 冬季9:00~17:00(土・日・祝日16:00) 1台
ほずみの郷加工直売所	▼ 富士川町小室3296 休 火曜日、年末年始 P 20台 ☎ 0556-22-1503 10:00~16:00 2台
道の駅 富士川	▼ 富士川町青柳町1655-3 休 無休 P 63台 ☎ 0556-48-8700 臨時休業の場合あり 【5月~9月】[月~木] 9:00~18:00 [金] 9:00~21:00 [土] 7:00~21:00 [日・祝] 7:00~18:00 【1月~4月・10月~12月】9:00~18:00 16台
JAふじかわ中富直売所	▼ 身延町伊沼116 休 火曜日、年末年始 P 20台 ☎ 0556-42-3311 9:00~18:00 無し
みのぶゆばの里	▼ 身延町相又425-1 休 火曜日 P 55台 ☎ 0556-62-6161 9:30~18:00 5台
下部農村文化公園道の駅 しもべ	▼ 南巨摩郡身延町古閑4321 休 水曜日、5月~9月 9:00~18:00 P 71台 ☎ 0556-20-4141 年末年始 10月~4月 9:00~17:00 7台
道の駅 とみざわ	▼ 南部町福土28507-1 休 12月31日、1月1日、3月31日 P 44台 ☎ 0556-66-2260 平日8:30~18:00 土日祝8:00~18:00 14台
芦川農産物直売所 おごっそう家	▼ 笛吹市芦川町上芦川679-1 休 火曜日、年末年始 P 40台 ☎ 0552-98-2820 9:30~17:00 12月~3月 10:00~16:00 3台
かすがい農産物直売所	▼ 笛吹市春日居町桑戸817-1 休 第一・第三・第五火曜日(7月・8月無休) P 5台 ☎ 0553-20-2211 9:30~17:00 7月~8月 9:00~17:30 無し
さかいがわ農産物直売所	▼ 笛吹市境川町石橋702 休 月曜日 P 50台 ☎ 055-266-7700 年末年始 4月~10月 9:00~18:00 11月~3月 9:00~17:00 5台
JAふえふき富士見支所農産物直売所	▼ 笛吹市石和町東高橋265 休 年末年始、盆 P 15台 ☎ 055-262-3853 5月~11月 8:30~17:30 12月~4月 9:00~16:00 1台
八代農産物直売所	▼ 笛吹市八代町南4632-1 休 火曜日、年末年始 P 50台 ☎ 055-265-2121 6月~9月無休 9:00~17:00 10台
JAフルーツ山梨 フルーツ直売所	▼ 山梨市北239 休 10月~4月の P 50台 ☎ 0553-23-3914 第二火曜日 5月~9月 8:30~17:30 10月~4月 8:30~17:00 11台
道の駅 花かげの郷まきおか	▼ 山梨市牧丘町室伏2120 休 12月~6月 水曜日 P 60台 ☎ 0553-35-4780 8:30~17:30 9台
道の駅 みとみ	▼ 山梨市三富川浦1822-1 休 火曜日 P 85台 ☎ 0553-39-2580 9:00~17:30(12月~3月は17:00) 14台
みんなのお店 ひとやすみ	▼ 山梨市上神内川74-4 休 第二・第四木曜日、年末年始(12/29~1/4) P 1台 ☎ 080-5042-1083 10:00~19:00 無し

甲州市交流保養センター 大菩薩の湯農産物販売所	▼ 甲州市塩山上小田原730-1 休 11月~3月 火曜と祝日の翌日 P 100台 ☎ 0553-32-4126 10:00~18:00 5台
道の駅 甲斐大和	▼ 甲州市大和町初鹿野2248 休 年末年始 P 60台 ☎ 0553-48-2571 9:00~18:00 7台
河口湖自然生活館	▼ 富士河口湖町大石2585(大石公園) 休 無休 P 40台 ☎ 0555-76-8230 9:00~18:00 7台
道の駅 かつやま	▼ 富士河口湖町勝山3754 休 無休 P 90台 ☎ 0555-72-5633 9:00~17:00 3台
道の駅 富士吉田	▼ 富士吉田市新屋1936-6 休 季節により変更あり P 119台 ☎ 0555-21-1033 9:00~19:00 7台
JAなるさわ物産館 道の駅 なるさわ	▼ 鳴沢村8532-63 休 無休 P 260台 ☎ 0555-85-3366 8月 8:00~20:00 9月 9:00~19:00 臨時休業の場合あり 他 9:00~18:00 17台
道の駅 どうし	▼ 道志村9745 休 年末年始 P 131台 ☎ 0554-52-1811 7月~8月 9:00~19:00 (12/28~1/1) 9月~6月 9:00~18:00 5台
三ツ峠グリーンセンター	▼ 西桂町下暮地1900 休 火曜日 P 100台 ☎ 0555-25-3000 9:30~23:00 5台
都留市農林産物直売所	▼ 都留市田原1-2-3 休 年始 P 50台 ☎ 0554-20-8166 9:00~17:00 無し
猿橋農産物直売所 はねぎ	▼ 大月市猿橋町猿橋64 休 火曜日・年末年始 P 15台 ☎ 0554-56-8710 9:00~17:00 2台
JAクレインさるはし 農産物直売所(小柳店)	▼ 大月市猿橋町猿橋210-3 休 年末年始 P 9台 ☎ 0554-22-2344 9:00~16:00 無し
談合坂SA やさい村	▼ 上野原市大野4943 休 年末年始 P 458台 ☎ 0554-66-4665 4月~11月 10:00~18:30 12月~3月 10:00~17:00 51台
ファーマーズコモア	▼ 上野原市コモアしおつ1-4-1 休 年始(1月1日~1月3日) P 20台 ☎ 0554-66-3601 10:00~19:30 無し
道の駅 たばやま	▼ 丹波山村2901 休 木曜日 P 120台 ☎ 0428-88-7070 4月~10月 10:00~17:00 11月~3月 10:00~16:30 3台

※休業日や営業時間は変更することがありますので、各直売所にお問い合わせ下さい。

—春— Spring

名称	掲載ページ
1 新倉山浅間公園の桜	01
2 忍野お宮橋の桜	01
3 岩殿山の桜	01
4 わに塚のサクラ	02
5 山高神代桜	02
6 舞鶴城公園の桜	02
7 小瀬スポーツ公園の桜	02
8 金櫻神社の鬱金の桜	02
9 身延山久遠寺のシダレザクラ	03
10 大法師公園の桜	03
11 本郷の千年桜	03
12 原間のイトザクラ	03
13 洞雲寺のシダレザクラ	03
14 荒神山の桜	03
15 勝沼ぶどう郷駅の基六桜	03
16 慈雲寺のイトザクラ	03
17 笛吹市(釈迦堂からの眺め)	04
18 山梨市(笛吹川フルーツ公園からの眺め)	04
19 甲州市(塩山大藤からの眺め)	04
20 韮崎市(新府城跡からの眺め)	04
21 南アルプス市(フルーツラインからの眺め)	04
22 富士山麓の富士芝桜	05
23 扇山のツツジ	05
24 宝鏡寺のヤマブキ草	05
25 西沢溪谷のシャクナゲ	05
26 玉穂のれんげ畑	06
27 歌舞伎文化公園のぼたん	06
28 道の駅なるさわ周辺のミツバツツジ	06
29 岩森のポピー&コスモス畑	06
30 滝沢川河川公園のアヤメ	06
31 芦川のすずらん群生地	06
32 西桂町のクマガイソウ	06



—夏— Summer

名称	掲載ページ
1 明野のひまわり	07
2 美し森のツツジ	07
3 三窪高原のミツバツツジ・ヤマツツジ	07
4 乙女高原のレンゲツツジ	07
5 甘利山のレンゲツツジ	08
6 妙法寺のアジサイ	08
7 うつぶな公園のアジサイ	08
8 大石公園・八木崎公園のラベンダー	09
9 明見湖のハス	09
10 天上山公園のアジサイ	09
11 山中湖高指山のヒオウギ	09
12 桂林寺の睡蓮	10
13 戸沢の森和みの里あじさいの道	10
14 長慶寺の梅花藻	10
15 猿橋近隣公園のアジサイ	10
16 飛竜山のシャクナゲ	10

秋/冬 Autumn / Winter

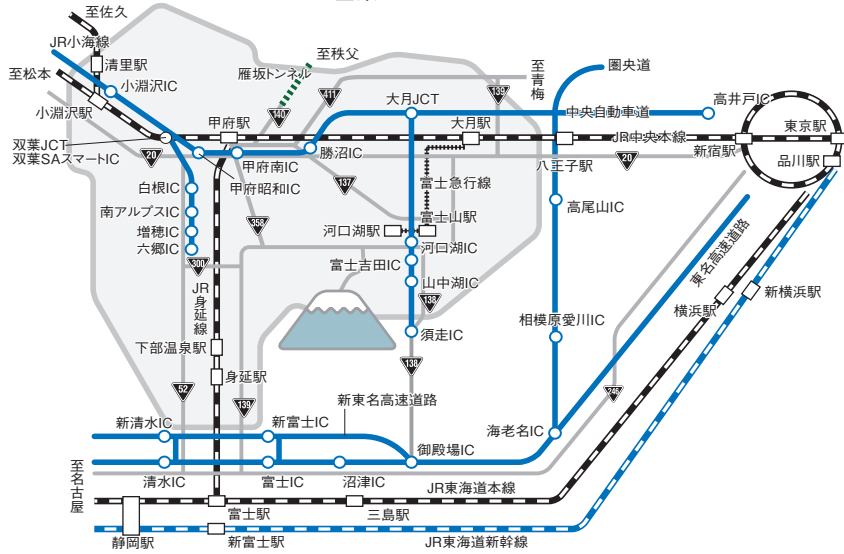
名称	掲載ページ
1 大石公園のコキア	11
2 棚田と彼岸花	11
3 赤沢宿の福寿草	11
4 玉宮のザゼンソウ	11
5 矢木羽湖周辺の梅の里	11
6 不老園の梅	11

施設

名称	掲載ページ
1 山梨県立フラワーセンター ハイジの村	12
2 南八ヶ岳 花の森公園	12
3 花パークフィオーレ小淵沢	12
4 笛吹川フルーツ公園	12
5 山中湖 花の都公園	12

Access

山梨までのアクセス



甲府方面

【お車でお越しの場合】

東京方面より	高井戸IC	中央自動車道 / 約1時間30分	甲府昭和IC	
神奈川方面より	横浜市方面	海老名JCT 圏央道 / 約20分	八王子JCT 中央自動車道 / 約1時間	甲府昭和IC
埼玉方面より	圏央鶴ヶ島IC	圏央道 / 約30分	八王子JCT 中央自動車道 / 約1時間	甲府昭和IC
長野方面より	松本IC	長野道 / 約20分	岡谷JCT 中央自動車道 / 約50分	甲府昭和IC
愛知方面より	名古屋IC	中央自動車道 / 約3時間	甲府昭和IC	
静岡方面より	静岡市方面	国道52号線 / 約1時間30分	増穂IC 中部横断自動車道 / 約1時間	甲府昭和IC
	御殿場方面	国道138号線 / 約30分	須走IC 東山梨五湖道路 / 約1時間	甲府昭和IC

【電車でお越しの場合】

東京方面より	新宿駅	JR中央本線 / 約1時間30分	甲府駅
長野方面より	松本駅	JR中央本線 / 約1時間	甲府駅
静岡方面より	静岡駅	JR身延線 / 約2時間10分	甲府駅

【高速バスでお越しの場合】

東京方面より	新宿高速バスターミナル	新宿～甲府線 / 約2時間	甲府駅
空港方面より	羽田空港	羽田空港～竜王・甲府線 / 約3時間10分	甲府駅
	成田空港	成田空港～竜王・甲府線 / 約3時間30分	甲府駅
静岡方面より	静岡駅	静岡～竜王・甲府線 / 約3時間	甲府駅
愛知方面より	名古屋駅	名古屋～竜王・甲府線 / 約4時間	甲府駅
関西方面より	大阪(あべの橋)	京都・大阪～甲府線 / 約9時間	甲府駅

【お問い合わせ】

山梨県農政部 花き農水産課
甲府市丸の内1-6-1 山梨県庁別館2F
☎055-223-1612



河口湖方面

【お車でお越しの場合】

東京方面より	高井戸IC	中央自動車道 / 約1時間20分	河口湖IC	
	東京IC	東名高速 / 約2時間20分	河口湖IC	
静岡方面より	静岡	東名高速 / 約40分	富士IC 国道139 / 約1時間	河口湖IC
愛知方面より	名古屋	東名高速 / 約4時間	河口湖IC	

【電車でお越しの場合】

東京方面より	新宿駅	JR中央本線 / 約1時間	大月駅	富士急行線 / 約50分	河口湖駅
--------	-----	---------------	-----	--------------	------

【高速バスでお越しの場合】

東京方面より	新宿高速バスターミナル	新宿～富士五湖線 / 約1時間45分	河口湖駅	新宿～富士五湖線 / 約2時間30分	富士山 山中湖
	東京駅	東京駅～河口湖線 / 約2時間40分	河口湖駅		
空港方面より	羽田空港	羽田空港～富士山駅線 / 約2時間30分	河口湖駅/富士山駅		
神奈川方面より	横浜駅西口	横浜～河口湖線 / 約2時間30分	河口湖駅		
静岡方面より	三島駅南口	三島～河口湖線 / 約1時間30分	河口湖駅		
	静岡駅	静岡～富士急ハイランド・河口湖線 / 約2時間20分	河口湖駅		
関西方面より	大阪(あべの橋)	大阪・京都～河口湖・富士山駅線 / 約12時間	河口湖駅/富士山駅		

身延方面

【電車でお越しの場合】

東京方面より	新宿駅	JR中央本線 / 約1時間30分	甲府駅	JR身延線 / 約1時間15分	身延駅
静岡方面より	静岡駅	JR身延線 / 約1時間20分	身延駅		

【高速バスでお越しの場合】

東京方面より	新宿高速バスターミナル	新宿～身延線 / 約3時間20分	身延山
静岡方面より	静岡駅	静岡～甲府線 / 約1時間39分	身延(梅平)



この印刷物は、適切に管理されたFSC®認証林からの木材を用いて製造した用紙を使用しています。



■やまなしの印刷紙
この印刷紙には、FSC®森林管理認証を取得した山梨県有林からの木材が使用されています。
やまなしの有林は、森林管理認証を取得し、世界的な基準で豊かな森づくりを行っています。

