

研修の概要

- 公共施設は、地域の景観を形成する大きな要素の一つです。
- 山梨県 景観づくり推進室では、景観に配慮した公共施設の設計を実践的に習得するために、平成26年度から『景観設計職員研修』を実施しています。
第4回目となる平成29年度からは、「山梨県建設コンサルタンツ協会」、「山梨県建設技術センター」の共催により、本研修会を開催出来る運びとなり、研修の目的は同じくして、名称を『公共事業景観デザイン研修』と変更し、継続的に実施研修を開催しております。
- 対象者：県公共3部（森林環境部、農政部、県土整備部）職員、県観光部職員、県内市町村職員
山梨県コンサルタンツ協会会員
- 講師：堀 繁 氏（東京大学アジア生物資源環境研究センター・センター長 教授）
- 研修概要：1. 講師より「景観の基礎」について講義。
2. グループ演習により、受講者自ら景観に配慮した設計を行う。
3. 現地研修を行い、講師より「良い景観」「悪い景観」の解説。

【H29年度実績】


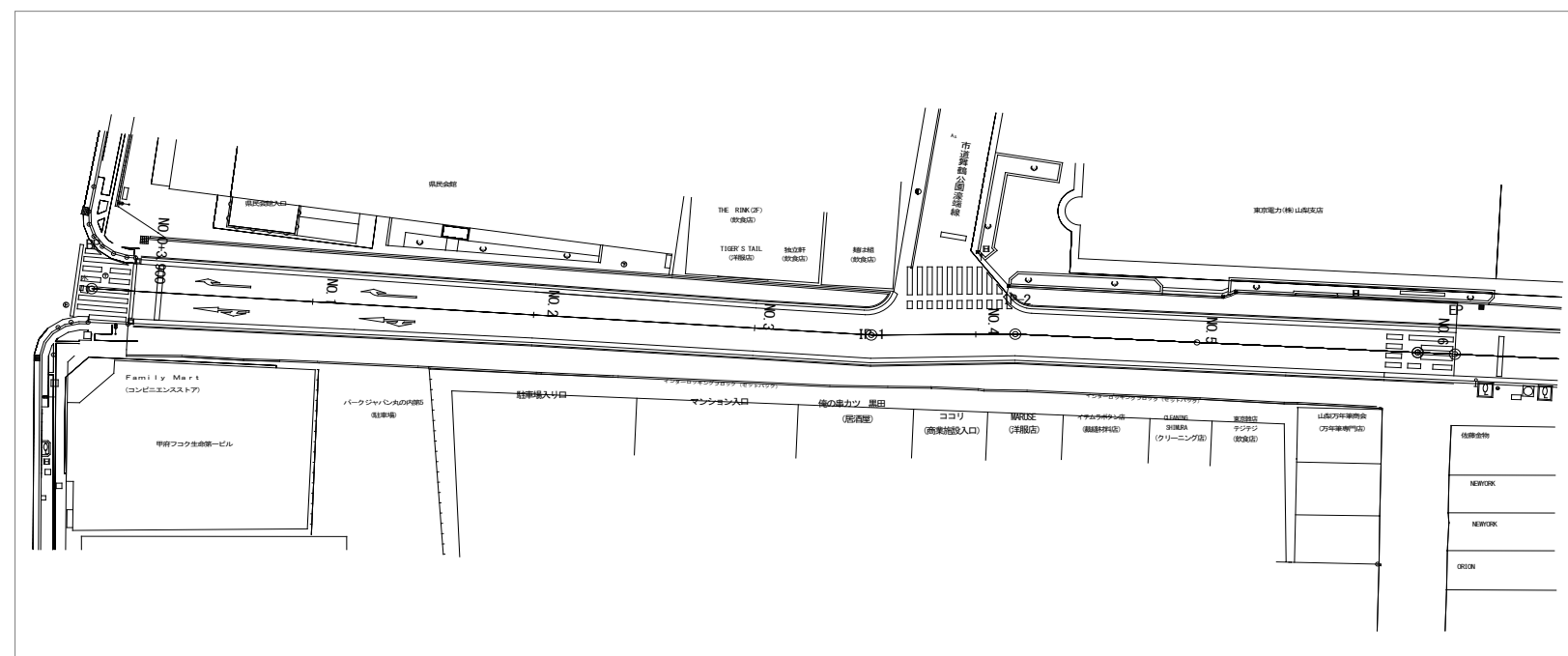
- 参加人数：57名
(うち市町村職員6名・建設コンサルタンツ協会15名)
(講演①に関しては、上記参加者を含め 112名)

- 研修スケジュールは、右記のとおり

日時	会場	時間	内容	詳細等
1日目 10/27(金)	県庁防災新館 304会議室	9:00～11:00[120分]	講演①	・「景観と公共整備」
		11:00～12:00[60分]	現地研修	・県庁周辺を徒歩移動
		13:00～13:30[30分]	講演②	・「景観から考える街路の魅力づくり」
		13:30～15:50[140分]	グループ演習	・グループ毎に演習、発表
1日目 11/10(金)	県庁防災新館 202会議室	9:00～9:50 [50分]	講演③	・「景観とまちの魅力から考えるベンチと植栽の重要性」
		9:50～12:00 [130分]	グループ演習	・グループ毎に演習、発表
		13:00～13:40[40分]	講演④	・「景観とまちの魅力から考える舗装の重要性」
		13:40～15:50[130分]	グループ演習	・個人演習、発表

■紅梅北通り線をモデルとし、道路利用者（歩行者）をもてなすための道路空間設計を班毎に実施。

[紅梅北通り線 検討平面図]



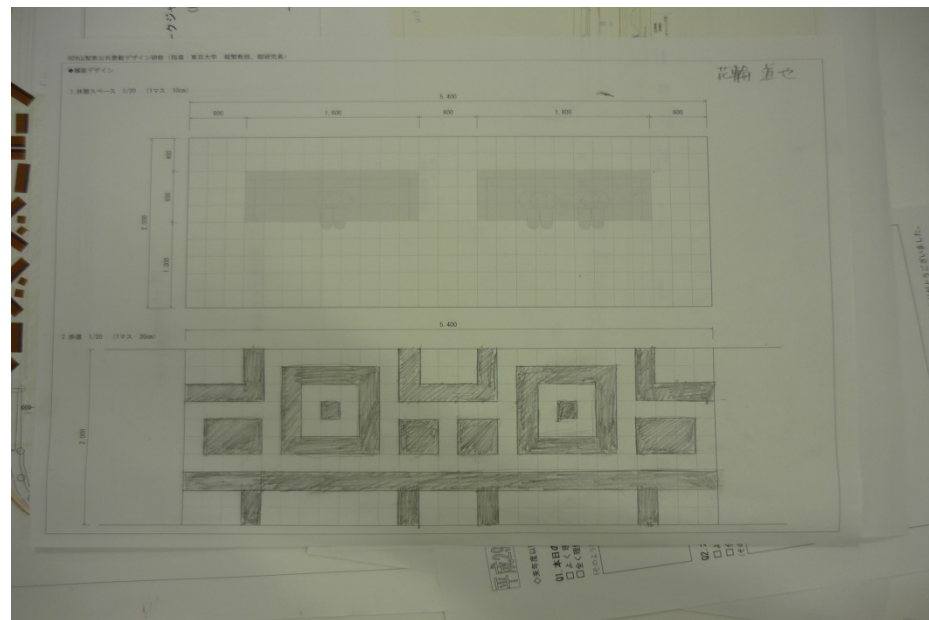
良い景観とは・・・

- ① 見たいものが見やすい状態にあること。
- ② 自分のことを大事にしてくれていると、見てとれること。
(ホスピタリティにあふれている状態)



②に着目し、歩行者を大事にした居心地の良い道路空間となるよう班毎に下記の課題に取り組みました。

- ◆自動車の走行速度を落とすために、道路線形にスラロームを加える。
- ◆スラローム化して生まれた空間に休憩スペースを設計する。
- ◆休憩スペースには多くのベンチを配置し、自己領域（あなたのための空間）を形成する。
- ◆歩道舗装、休憩スペースの舗装のデザイン設計を行う。



① 甲府駅南口



② 平和通り



③ 紅梅北通り



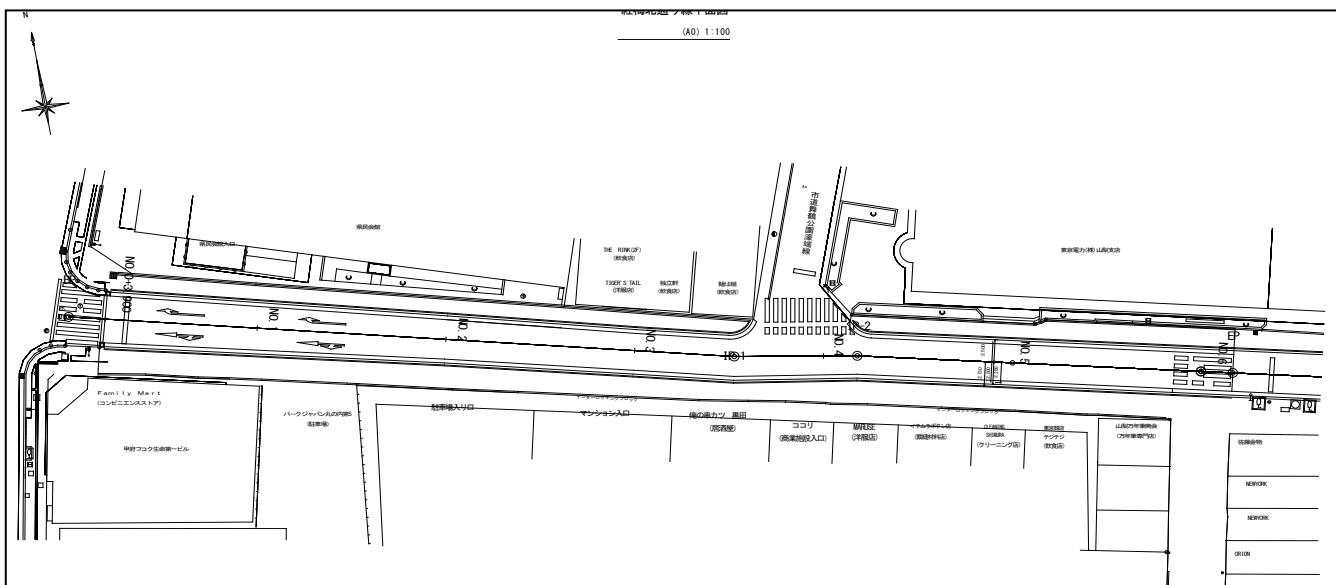
③ 紅梅北通り



県庁周辺①甲府駅南口、②平和通り、③紅梅北通りを歩きました。
各箇所では堀先生より、ベンチの置き方の工夫や、街路整備に重要な考え方について解説を頂きました。

※舗装デザイン設計（歩道）は、鉛筆1本により2色（白黒）のみでの検討としました。

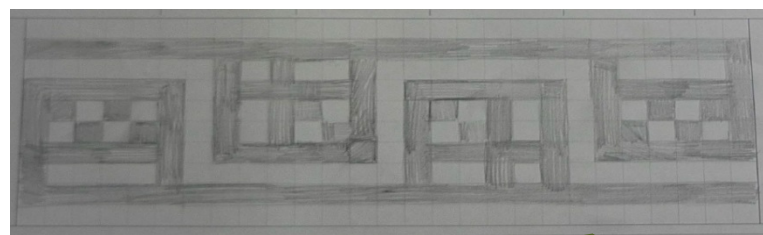
[元図面]



グループ演習の結果、ホスピタリティにあふれた道路空間となりました。

[紹介事例：道路線形の変更と休憩スペースを設けた平面図]

①



- ①まず、堀先生のアドバイスを踏まえ各自舗装デザインを作図します。
- ②縮尺1分の1で再現します。
- ③修正を加え、アフォーダンス(人を導くデザイン)の完成です。

歩道に、ゲシュタルト(図)の形成によるアフォーダンス(人を導くデザイン)を入れることで、歩行者を快適に誘導することが出来ます。

②



③



車道をスラローム化し、自動車の走行速度を軽減することで、歩行者をもてなします。

ベンチの両脇に街路樹を置くことで、自己領域を形成し、居心地の良い空間となります。

ベンチに座って楽しそうにしている人達を見ることが、歩行者も楽しい気分になります。

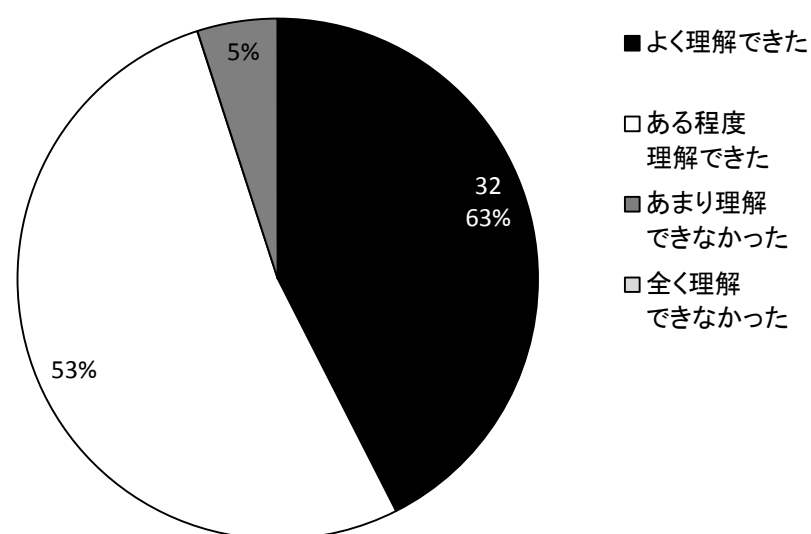
◎聞き慣れた景観という言葉の意味の奥深さを感じた。

◎今までの考えを一新するもので非常に勉強になった。基本的な目の付け所が分かった。

◎これまでに行ってきた業務では、車を主として利用しやすい道路を作ることを目的としていたため、歩行者の視点に立つということ考え方が広がった。

◎景観がモノではなく、“見ること”であると分かり、街並みの見方が変わった。

Q1.全体講義について



グループ演習について

