



データでみる やまなしの男女共同参画

平成17年度山梨県男女共同参画年次報告書及び平成17年度男女共同参画に関する県民意識・実態調査より

男女共同参画社会とは

(男女共同参画社会基本法第2条、山梨県男女共同参画推進条例第2条抜粋)

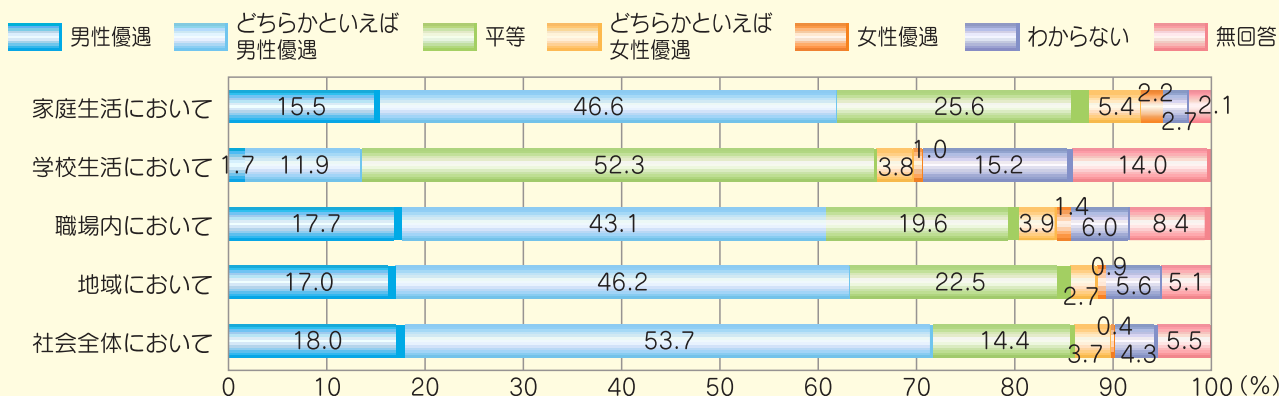
男女が、社会の対等な構成員として、自らの意思によって社会のあらゆる分野における活動に参画する機会が確保され、もって男女が均等に政治的、経済的、社会的及び文化的利益を享受することができ、かつ、共に責任を担うべき社会。

なぜ男女共同参画社会の実現が必要なのか？

男女が、互いにその人権を尊重しつつ責任も分かち合い、性別に関わりなく、自立した個人として、その個性と能力を十分に発揮することのできる男女共同参画社会の実現は、私たち一人ひとりの願いであるとともに、少子高齢化、情報化、国際化の進展など、社会経済情勢の急速な変化に対応していく上で、緊要な課題となっています。

男女共同参画に関する意識

各分野における男女の不平等感

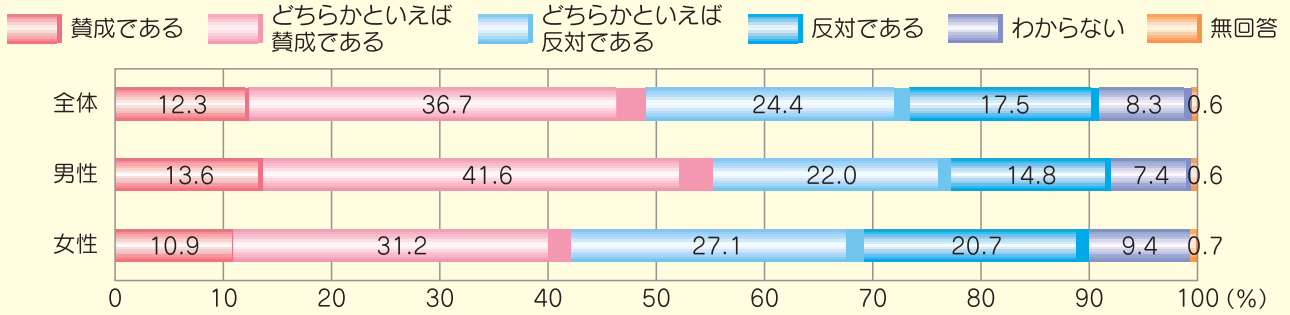


(資料：男女共同参画課 平成17年度「男女共同参画に関する県民意識・実態調査」)

『学校生活において』は「平等」の割合が高くなっていますが、その他の分野では〈男性優遇である〉(「男性優遇」と「どちらかといえば男性優遇」の合計)の割合が高くなっています。

平成12年に実施した前回調査と比較すると、前回は「どちらともいえない」という中間的な選択肢があったため、〈男性優遇である〉の割合は全分野ともそれほど高くはありませんでしたが、今回は「どちらともいえない」を用意しなかったところ、前回に比べて〈男性優遇である〉と平等が全分野で大きく増加しました。

「夫は外で働き、妻は家庭を守るべきである」という考え

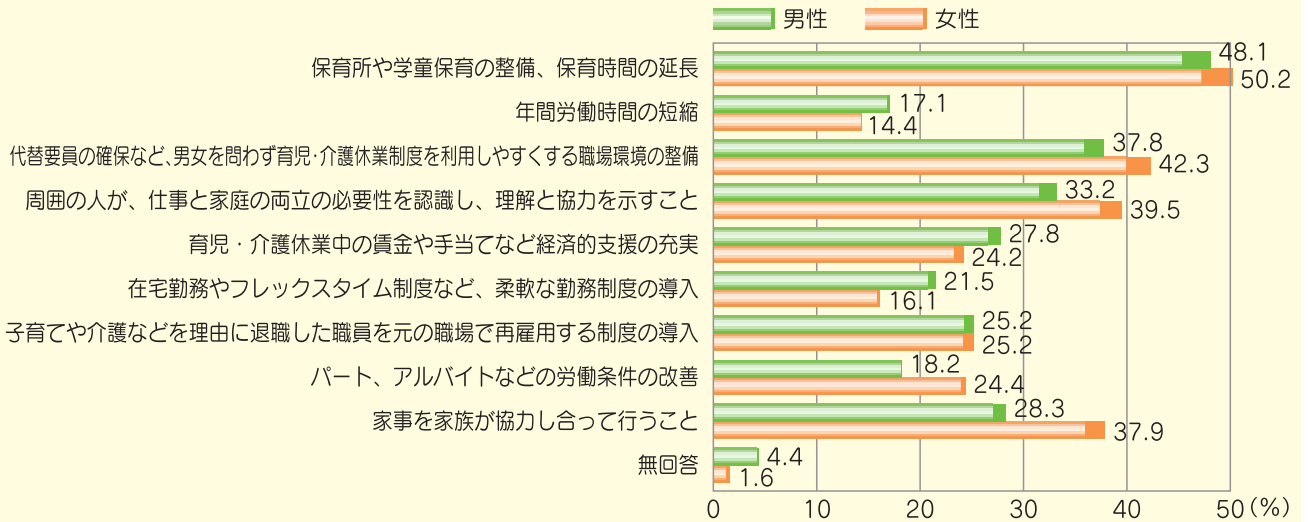


(資料：男女共同参画課 平成17年度「男女共同参画に関する県民意識・実態調査」)

〈賛成〉(「賛成である」、「どちらかといえば賛成である」の合計)が、49.0%に対して、〈反対〉(「反対である」、「どちらかといえば反対である」の合計)は41.9%と7.1ポイント賛成が高くなっています。

性別にみると、〈賛成〉が男性では55.2%に対し、女性では42.1%で男性の方が13.1ポイント高くなっています。

家庭生活と仕事など他の活動を両立するために必要な環境整備

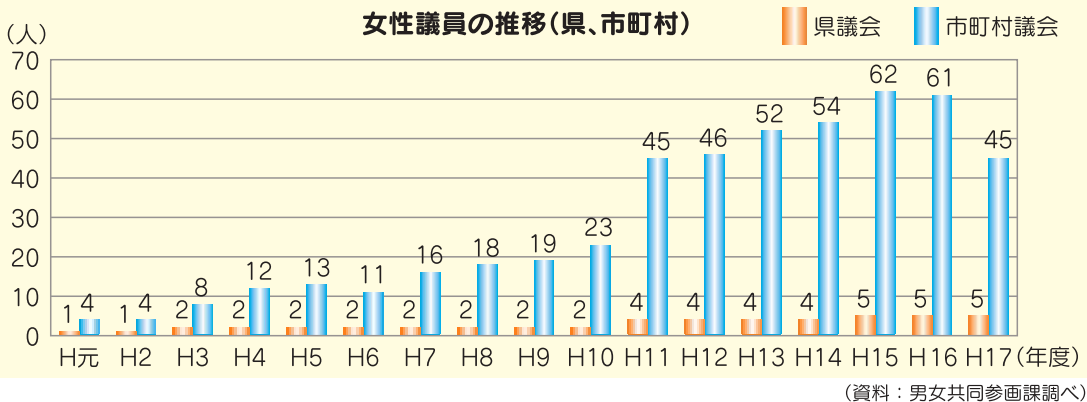


(資料：男女共同参画課 平成17年度「男女共同参画に関する県民意識・実態調査」)

男女とも「保育所や学童保育の整備、保育時間の延長」がもっとも多くなっています。

● 女性の参画

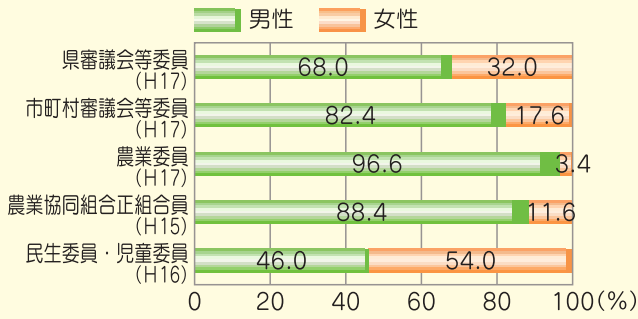
女性議員の推移(県、市町村)



(資料：男女共同参画課調べ)

平成17年度の市町村女性議員数は前年度に比べて減っていますが、議員実数に対する割合は、横ばい傾向にあります。※H17年度6.29% (H17.12現在)、H16年度6.20% (H16.4現在)

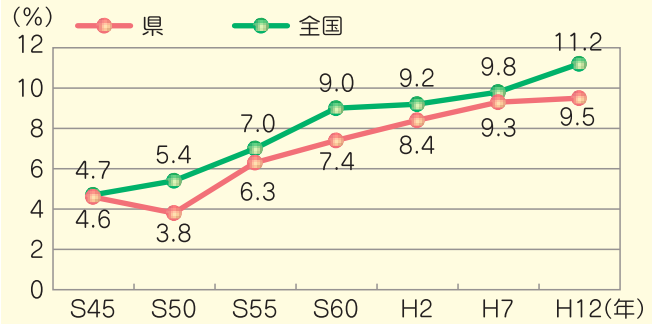
女性の参画状況



(資料：男女共同参画課調べ)

いずれも増加傾向にありますが、農業委員は、前年度より 1.1 ポイント減少しています。

女性の管理的職業従事者の推移

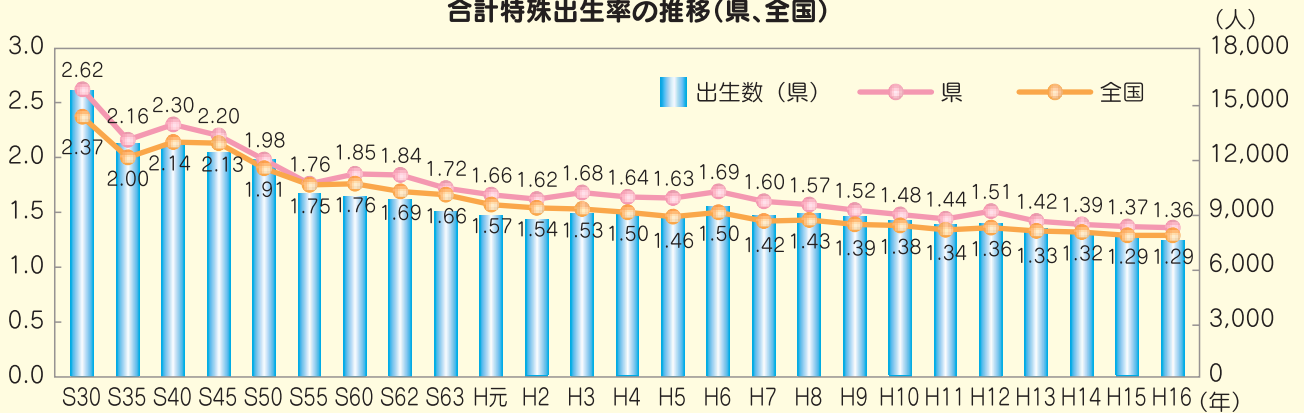


(資料：総務省統計局「国勢調査報告」)

年々増加の傾向にありますが、全国より低くなっています。

少子化

合計特殊出生率の推移(県、全国)



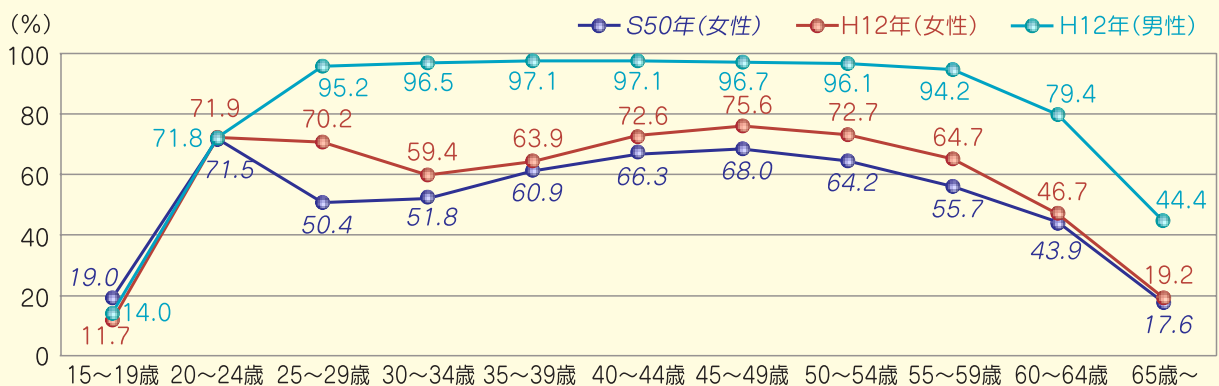
(資料：厚生労働省大臣官房統計情報部「人口動態調査」)

一人の女性が生涯に産む子どもの数である合計特殊出生率は、人口を維持していくためには 2.08 必要であるといわれていますが、平成 16 年には、本県 1.36、全国 1.29 と過去最低となっています。

※合計特殊出生率：15歳から49歳まで(再生産年齢)の女性の年齢別出生率を合計したもの。一人の女性が再生産年齢を経過する間に、その年の年齢別出生率に基づいて子どもを産んだと仮定した場合の平均出生児数。

労働力率

年齢階層別労働力率の比較

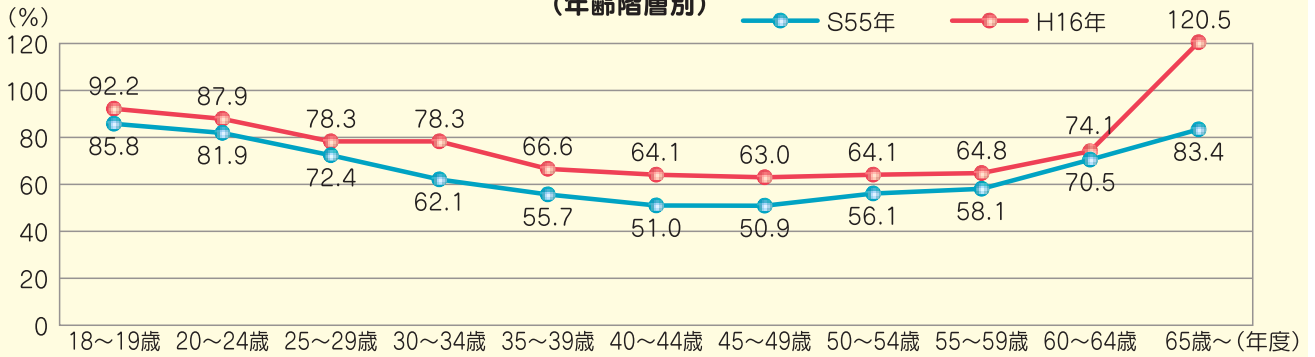


(資料：総務省統計局「国勢調査報告」)

25～29歳の女性の労働力率は、昭和50年50.4%から平成12年70.2%と高くなりました。しかし、男性の労働力率が台形型になっているのに対し、依然としてM字型になっています。

※労働力率：15歳以上人口に占める労働力人口(就業者+完全失業者)の割合

男性を100とした場合の女性のきまって支給する現金給与額の割合
(年齢階層別)

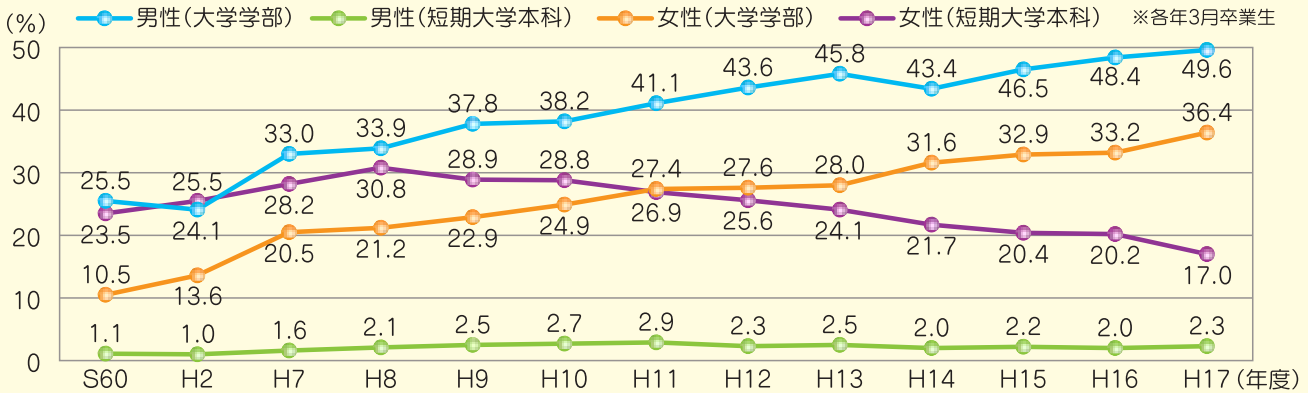


(資料：厚生労働省大臣官房統計情報部「賃金構造基本統計調査報告」)

平成16年の女性の現金給与額を昭和55年と比較すると男性に近づいていますが、35歳代後半から50歳代では、依然として男性の7割を下回っています。

進学率

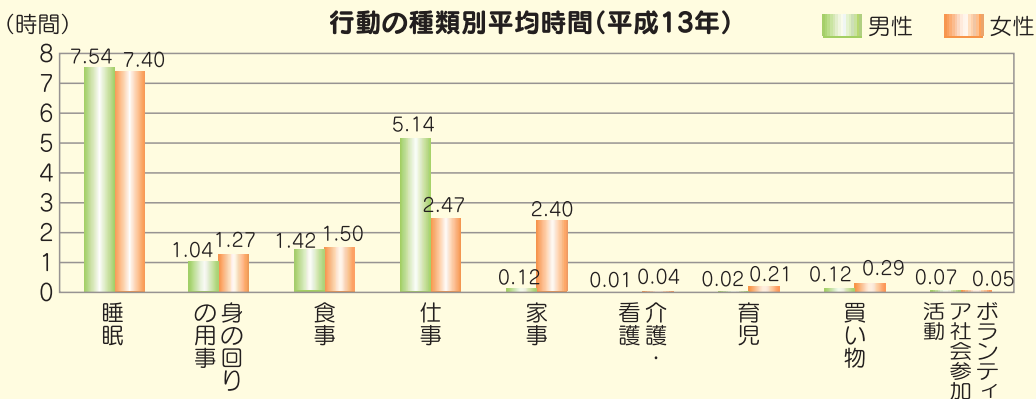
進学率の推移



(資料：教育庁総務課「教育便覧」)

平成17年3月高等学校卒業生の進学率は、男性の大学学部進学が49.6%、女性の大学学部進学が36.4%となっています。昭和60年3月卒業生と比較すると、男性の大学学部進学で24.1ポイント、女性の大学学部進学で25.9ポイント上昇しています。

家庭

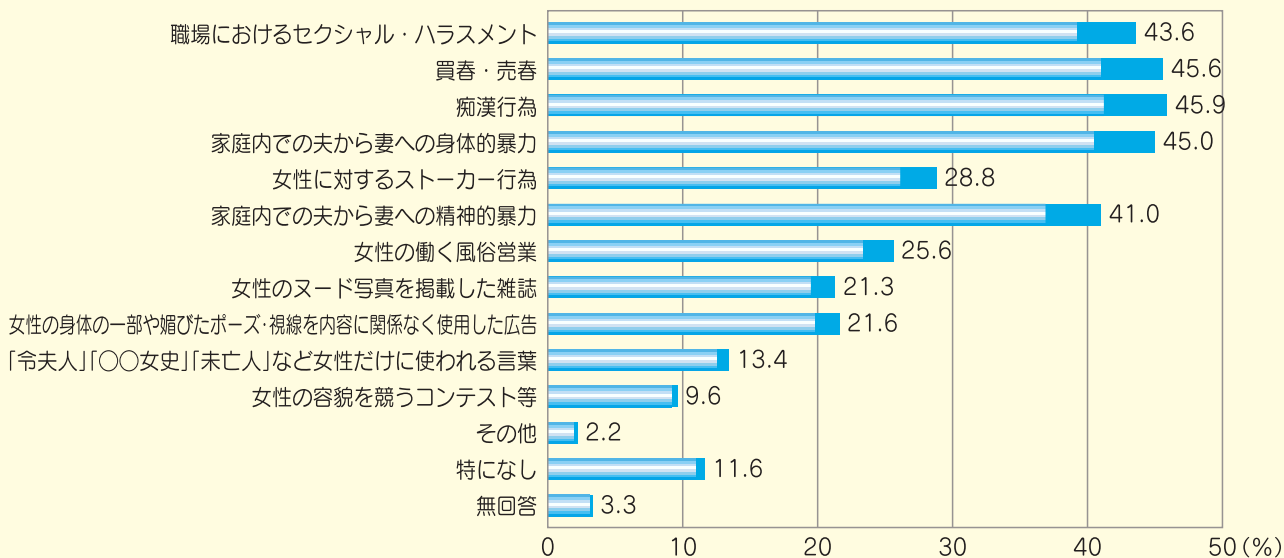


(資料：総務省統計局「社会生活基本調査報告」)

「仕事」は、男性5時間14分に対して女性2時間47分、一方「家事」は、男性12分に対し女性2時間40分、「育児」は、男性2分に対し女性21分となっています。

● 女性の人権

女性の人権が尊重されていないと感じること

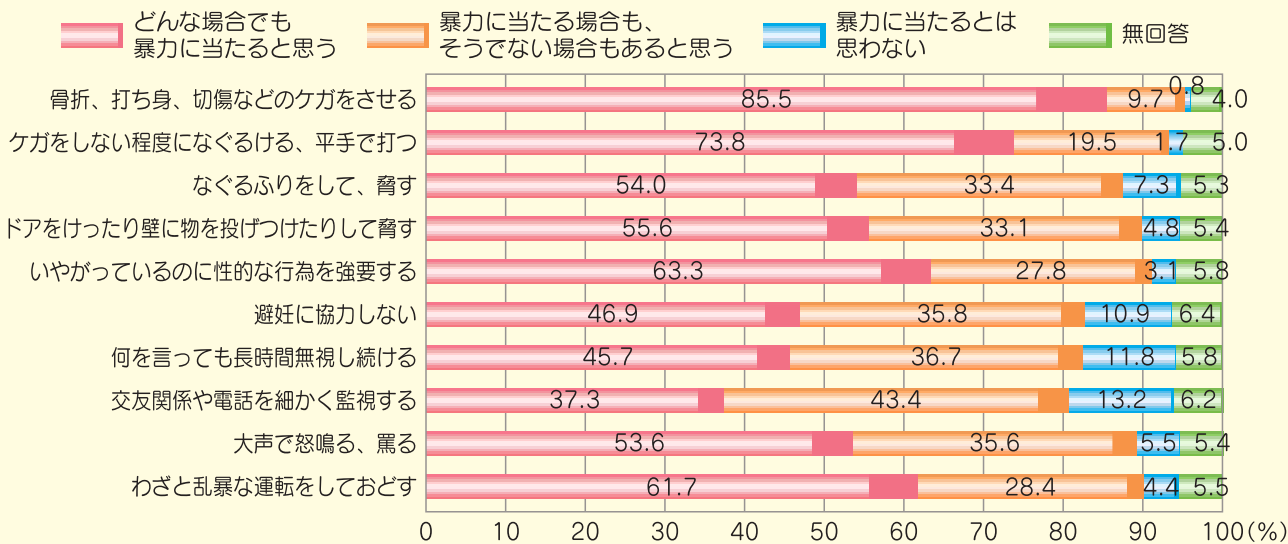


(資料：男女共同参画課 平成17年度「男女共同参画に関する県民意識・実態調査」)

女性の人権に関する意識では、「痴漢行為 (45.9%)」、「買春・売春 (45.6%)」、「家庭内での夫から妻への身体的暴力 (45.0%)」が多くなっています。

● 夫婦間の暴力

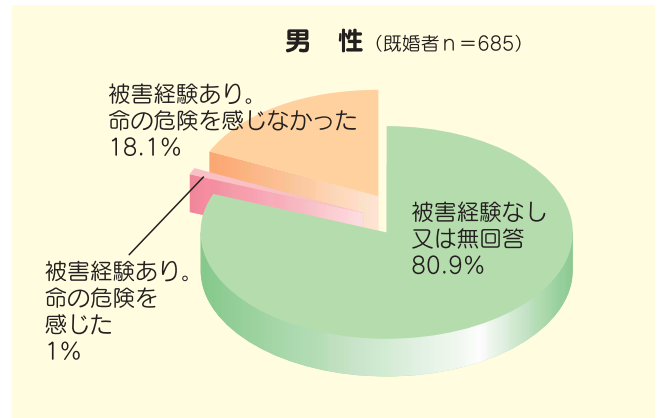
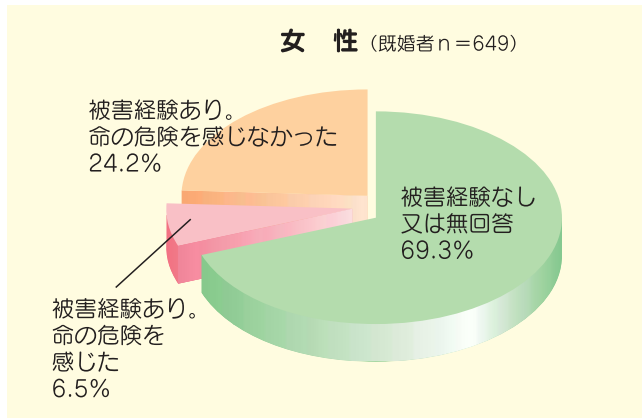
夫婦間で行われた場合に暴力と認識される行為



(資料：男女共同参画課 平成17年度「男女共同参画に関する県民意識・実態調査」)

「どんな場合でも暴力に当たると思う」の割合が高いのは、「骨折、打ち身、切傷などのケガをさせる (85.5%)」。対して、「暴力に当たるとは思わない」の割合が高いのは、「交友関係や電話を細かく監視する (13.2%)」、「何を言っても長時間無視し続ける (11.8%)」、「避妊に協力しない (10.9%)」となっており、それぞれ1割を超えています。

配偶者からの被害経験



(資料：男女共同参画課 平成17年度「男女共同参画に関する県民意識・実態調査」)

配偶者からの暴力の被害経験がある者のうち、その行為により、命の危険を感じたと回答したのは全体で49人となっており、これを既婚者(1,334人)に対する割合で見ると3.6%でした。

性別にみると、男性は7人で既婚者(685人)の1%、女性は42人で既婚者(649人)の6.5%が、命の危険を感じたと回答しています。

(単位：%)

	これまでに被害にあった		この1年間に被害にあった	
	女性	男性	女性	男性
身体に対する暴行を受けた	20.3	9.6	4.8	2.6
危険が加えられるのではないかと恐怖を感じるような言動を受けた	14.0	3.9	4.8	1.6
人格を否定されるようなひどい暴言を受けた	20.8	13.0	11.1	6.7
いやがっているのに性的な行為を強要された	13.9	2.5	5.1	0.9

(n=1334、女性n=649、男性n=685)

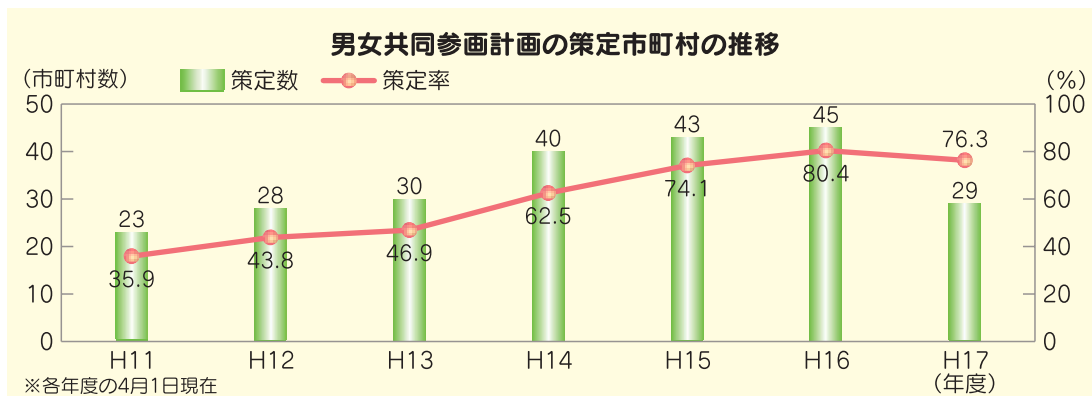
被害経験者の割合は、すべての行為で女性が男性を上回っています。

市町村

男女共同参画に関する条例の制定状況

市町村における制定状況は、平成16年4月1日現在8市町/56市町村から、平成17年4月1日現在13市町村/38市町村と増えており、9市町村が検討中となっています。

男女共同参画に関する計画の策定状況



(資料：男女共同参画課調べ)

市町村合併に伴い、平成17年度数値は、前年度を下回っているが、策定に向けて検討中の市町村を含めると9割を超えています。

● 政策方針決定過程への女性の参画の国際比較

HDI

順位	国名	値
1	ノルウェー	0.963
2	アイスランド	0.956
3	オーストラリア	0.955
4	ルクセンブルグ	0.949
5	カナダ	0.949
6	スウェーデン	0.949
7	スイス	0.947
8	アイルランド	0.946
9	ベルギー	0.945
10	米国	0.944
11	日本	0.943

基本的な人間の能力がどこまで伸びたかを示すHDIは、177か国中11位です。(2004は9位)

GEM

順位	国名	値
1	ノルウェー	0.928
2	デンマーク	0.860
3	スウェーデン	0.852
4	アイスランド	0.834
5	フィンランド	0.833
6	ベルギー	0.828
7	オーストラリア	0.826
8	オランダ	0.814
9	ドイツ	0.813
10	カナダ	0.807
⋮	⋮	⋮
43	日本	0.534

政治及び経済活動への女性の参画の程度を示すGEMは、80か国中43位です。(2004は38位)

HDI：人間開発指数 (Human Development Index)

基本的な人間の能力がどこまで伸びたかを測るもので、基礎となる「長寿を全うできる健康的な生活」、「知識」及び「人並みの生活水準」の3つの側面の達成度の複合指数である。具体的には、平均寿命、教育水準（成人識字率と就学率）、国民所得を用いて算出している。

GEM：ジェンダー・エンパワーメント指数 (Gender Empowerment Measure)

女性が積極的に経済界や政治生活に参加し、意志決定に参加できるかどうかを測るもの。HDIが人間の能力の拡大に焦点を当てているのに対して、GEMは、そのような能力を活用し、人生のあらゆる機会を活用できるかどうかに焦点を当てている。

具体的には、女性の所得、専門職・技術職に占める女性の割合、行政職・管理職に占める女性の割合、国会議員に占める女性の割合を用いて算出している。

(資料：UNDP “Human Development Report2005”)

男女共同参画社会の実現に向けた山梨県の取組

山梨県男女共同参画推進条例 (平成14年3月公布・施行)

● 基本理念

- ①男女の人権の尊重
- ②社会における制度又は慣行についての配慮
- ③政策等の立案及び決定への共同参画
- ④家庭生活における活動と他の活動の両立
- ⑤国際的協調

山梨県男女共同参画計画 (平成14年2月策定)

● 基本的考え方

- ①男女の人権の尊重
- ②ジェンダーに敏感な視点の定着
- ③女性のエンパワーメントの促進

● 計画の性格

山梨県における男女共同参画社会の形成のための施策の基本的方向を示す法定計画です。また、県民すべてがそれぞれの立場において、自ら考え、行動するための共有の指針となるものです。

● 計画期間 平成14年度から18年度までの5年間

● 計画内容 5つの基本目標、17の重点目標、43の具体的施策

男女共同参画キーワード

社会的性別（ジェンダー）

人間には生まれつきの生物学的性別（セックス）がある。一方、社会通念や慣習の中には、社会によって作り上げられた「男性像」「女性像」があり、このような別を社会的性別（ジェンダー）という。

固定的性別役割分担

男女を問わず個人の能力等によって役割の分担を決めることが適当であるにもかかわらず、男性、女性という性別を理由として、役割を固定的に分けること。

「男は仕事・女は家庭」、「男性は主要な業務・女性は補助的業務」等は固定的な考え方により、男性・女性の役割を決めている例です。

間接差別

外見上は、性中立的な規定、基準、慣行等が、他の性の構成員と比較して、一方の性の構成員に相当程度の不利益を与え、しかもその基準等が職務と関連性がない等、合理性・正当性が認められないものを指します。

リプロダクティブ・ヘルス／ライツ （性と生殖に関する健康と権利）

1994年にカイロで開催された国際人口・開発会議において提唱された概念で、今日、女性の人権の重要な一つとして認識されるに至っています。

リプロダクティブ・ヘルス／ライツの中心課題には、いつ何人子どもを産むか産まないかを選ぶ自由、安全で満足のいく性生活、安全な妊娠・出産、子どもが健康に生まれ育つことなどが含まれており、また、思春期や更年期における健康上の問題等生涯を通じての性と生殖に関する課題が幅広く議論されています。

積極的改善措置 （ポジティブ・アクション）

様々な分野において、活動に参画する機会の男女間の格差を改善するため、必要な範囲内において、活動に参画する機会を積極的に提供し、個々の状況に応じて実施すること。

ゴール・アンド・タイムテーブル方式

積極的改善措置の手法の一つであり、数値などの達成すべき目標と達成までの期限を明らかにし、計画的に取り組む方法です。

エンパワーメント

力（パワー）をつけること。政治、経済、社会、家庭などのあらゆる分野で、自分たちのことは自分たちで決め、行動できるような能力を身につけること。

第4回世界女性会議（1995年）以降、女性自身が企画や政策・方針決定の場に参画し、社会を変えていく力を身につけることとして、女性問題の取組の中でも重要視され盛んに使われています。

ドメスティック・バイオレンス（DV）

「ドメスティック・バイオレンス」とは、英語の「Domestic（家庭内の）Violence（暴力）」をカタカナで表記したもの。略して「DV」と呼ばれることもあります。

夫やパートナー間において、主に男性から女性に加えられる身体的・精神的・性的などの暴力を指しています。物理的な暴力だけでなく、脅し、罵り、無視、言動の制限・強制、苦痛を与えることなども含まれた概念です。

この問題は、人権問題であり、次世代に引き継がれやすい社会問題であると認識することが必要となっています。

企画／発行 山梨県企画部県民室男女共同参画課

〒400-8501 甲府市丸の内 1-6-1 Tel 055-223-1358

E-mail : danjo@pref.yamanashi.lg.jp

URL <http://www.pref.yamanashi.jp/barrier/html/danjo/index.html>

☆山梨県男女共同参画課のホームページからも各種情報をご覧ください。