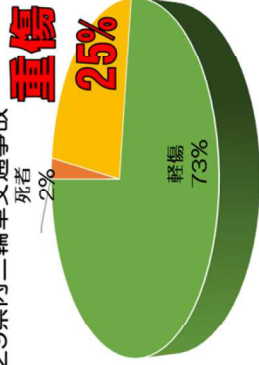


山梨県内 二輪車事故防止情報

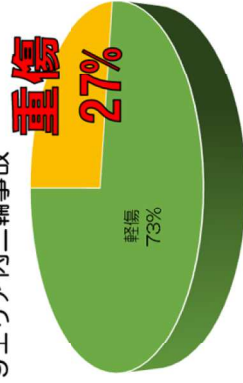


道の駅「こぶちざわ」

H29県内二輪車交通事故



H29エリア内二輪車事故



※ H29発生 of 交通事故負傷者数に基づき作成



至 長野県佐久市

長野県

清里地内


- 観光客の歩行者が多いため、歩行者事故に注意!!
- 清里地内から道の駅「南きよさと」までは、急歪なカーブが連続!
- 速度超過、はみ禁が事故原因!
- 自転車のツーリング車両もあり、

国道20号

- 山梨県内最大の交通量、あらゆる車両に注意!!
- 急に右左折する車両があることから、速度超過、はみ禁は非常に危険!!
- 交差点における出合頭交通事故が多数発生、要注意!!

至 甲府市

至 南アルプス市



山梨県警察