

産業廃棄物処理計画実施状況報告書

令和 6年 6月30日

山梨県知事 殿

提出者

住 所 山梨県甲府市東光寺一丁目4番10号

氏 名 株式会社早野組

代表取締役社長 早野 正泰

(法人にあつては、名称及び代表者の氏名)

電話番号 055-235-1111

廃棄物の処理及び清掃に関する法律第12条第10項の規定に基づき、令和5年度の産業廃棄物
処理計画の実施状況を報告します。

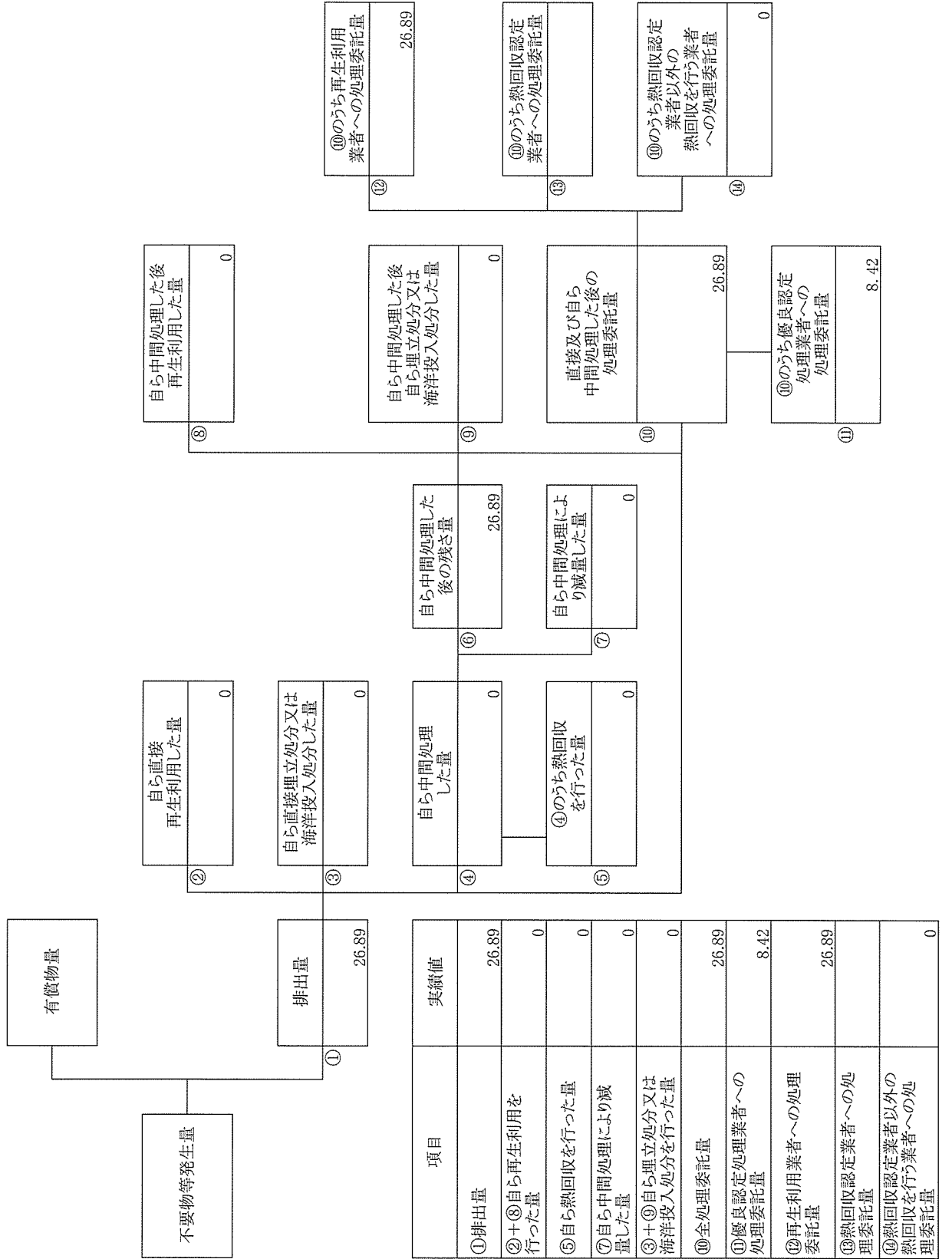
事業場の名称	株式会社早野組
事業場の所在地	山梨県甲府市東光寺一丁目4番10号
事業の種類	06 総合工事業
産業廃棄物処理計画における 計 画 期 間	令和5年4月1日～令和6年3月31日

産業廃棄物処理計画における目標値

項目	目標値	項目	目標値
排 出 量	20,595t	全 処 理 委 託 量	11,045t
自ら再生利用を行う 産業廃棄物の量	t	優良認定処理業者への 処 理 委 託 量	2,140t
自ら熱回収を行う 産業廃棄物の量	t	再生利用業者への 処 理 委 託 量	11,045t
自ら中間処理により減量す る産業廃棄物の量	9,550t	認定熱回収業者への 処 理 委 託 量	t
自ら埋立処分又は 海洋投入処分を行う 産業廃棄物の量	t	認定熱回収業者以外の 熱回収を行う業者への 処 理 委 託 量	t

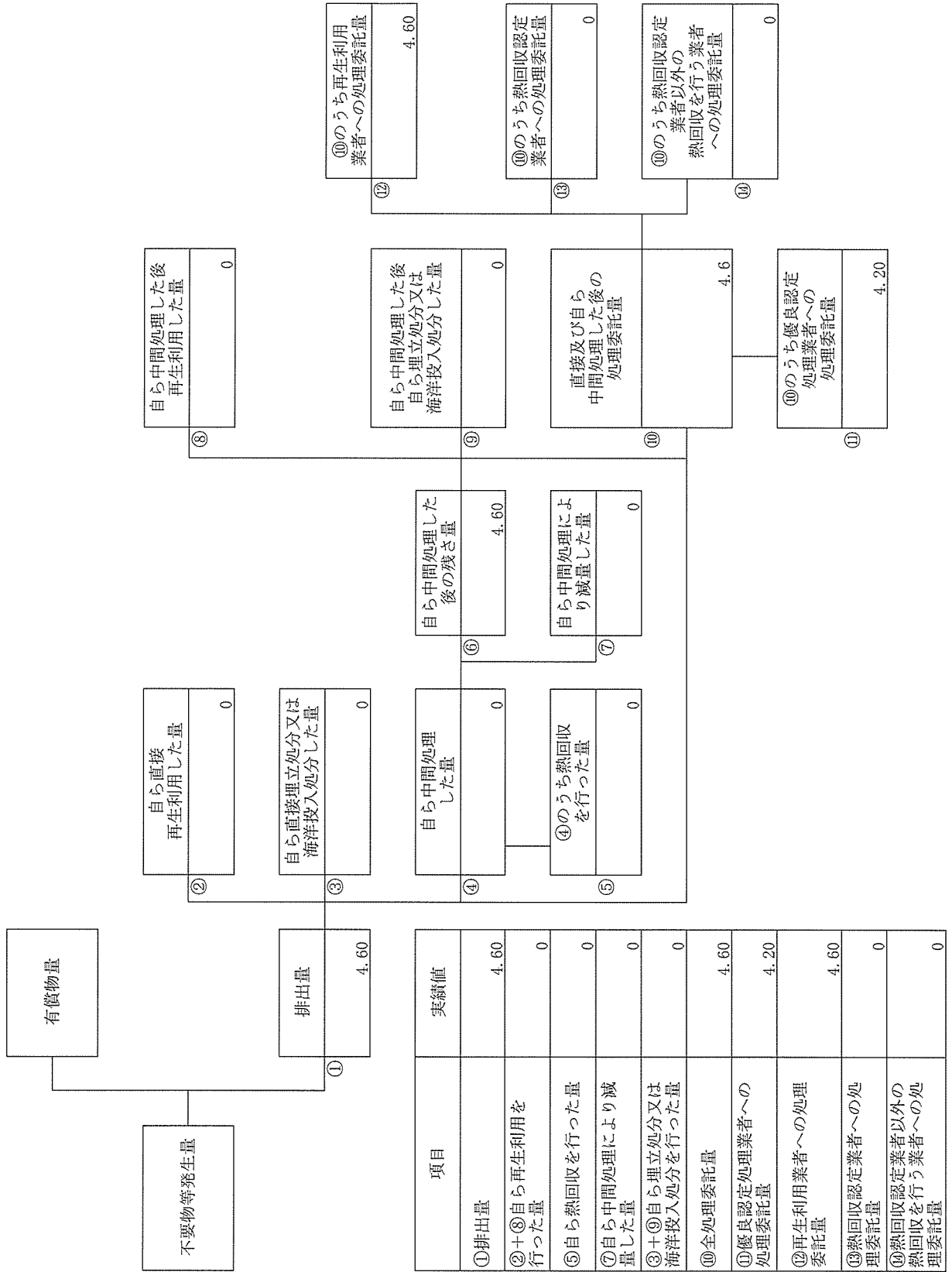
※事務処理欄

計画の実施状況
(産業廃棄物の種類：汚泥)



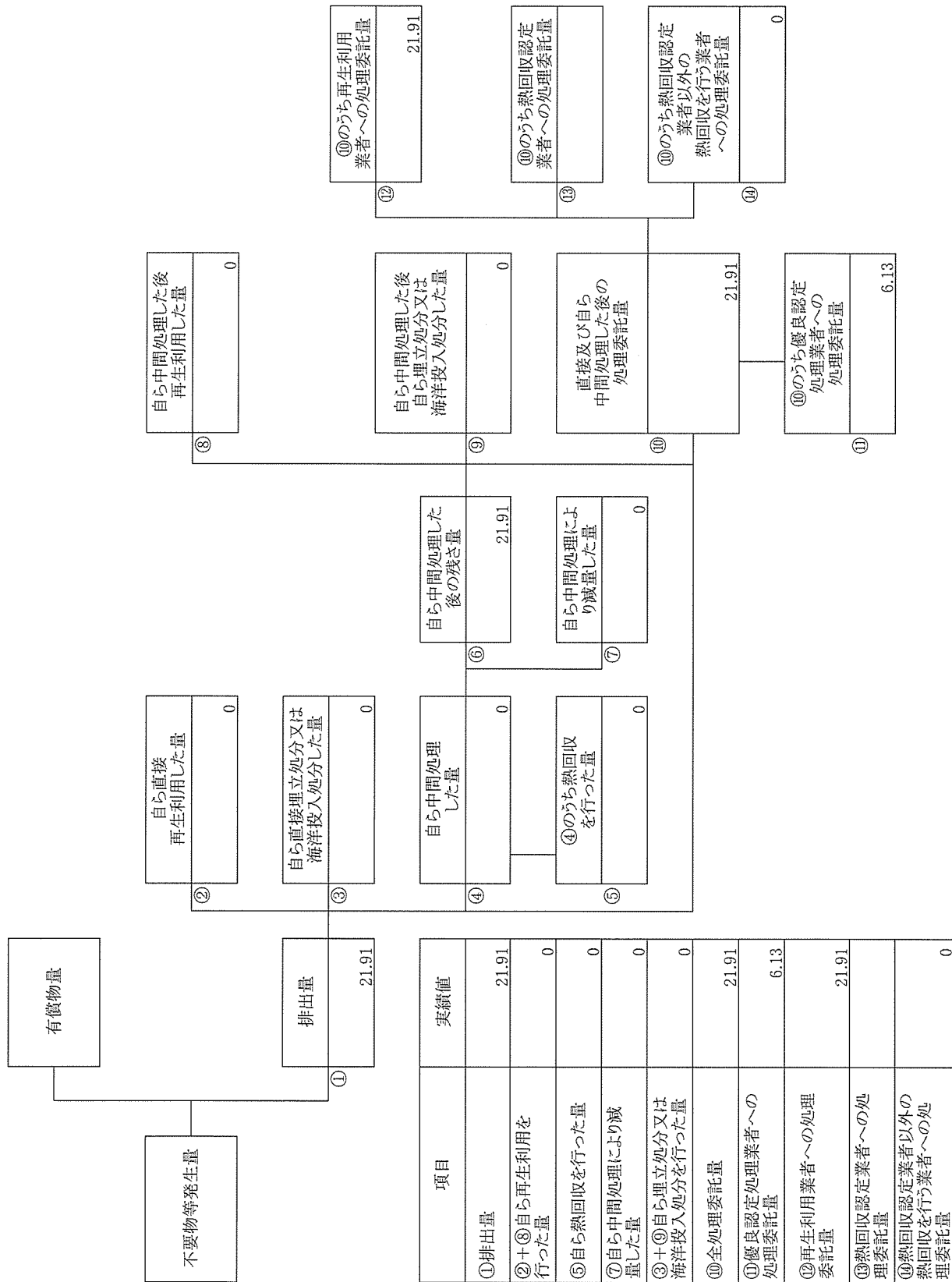
(産業廃棄物の種類：廃油)

計画の実施状況



項目	実績値
①排出量	4.60
②+③自ら再生利用を行った量	0
⑤自ら熱回収を行った量	0
⑦自ら中間処理により減量した量	0
③+④自ら埋立処分又は海洋投入処分を行った量	0
⑩全処理委託量	4.60
⑩優良認定処理業者への処理委託量	4.20
⑫再生利用業者への処理委託量	4.60
⑬熱回収認定業者への処理委託量	0
⑭熱回収認定業者以外への処理委託量	0

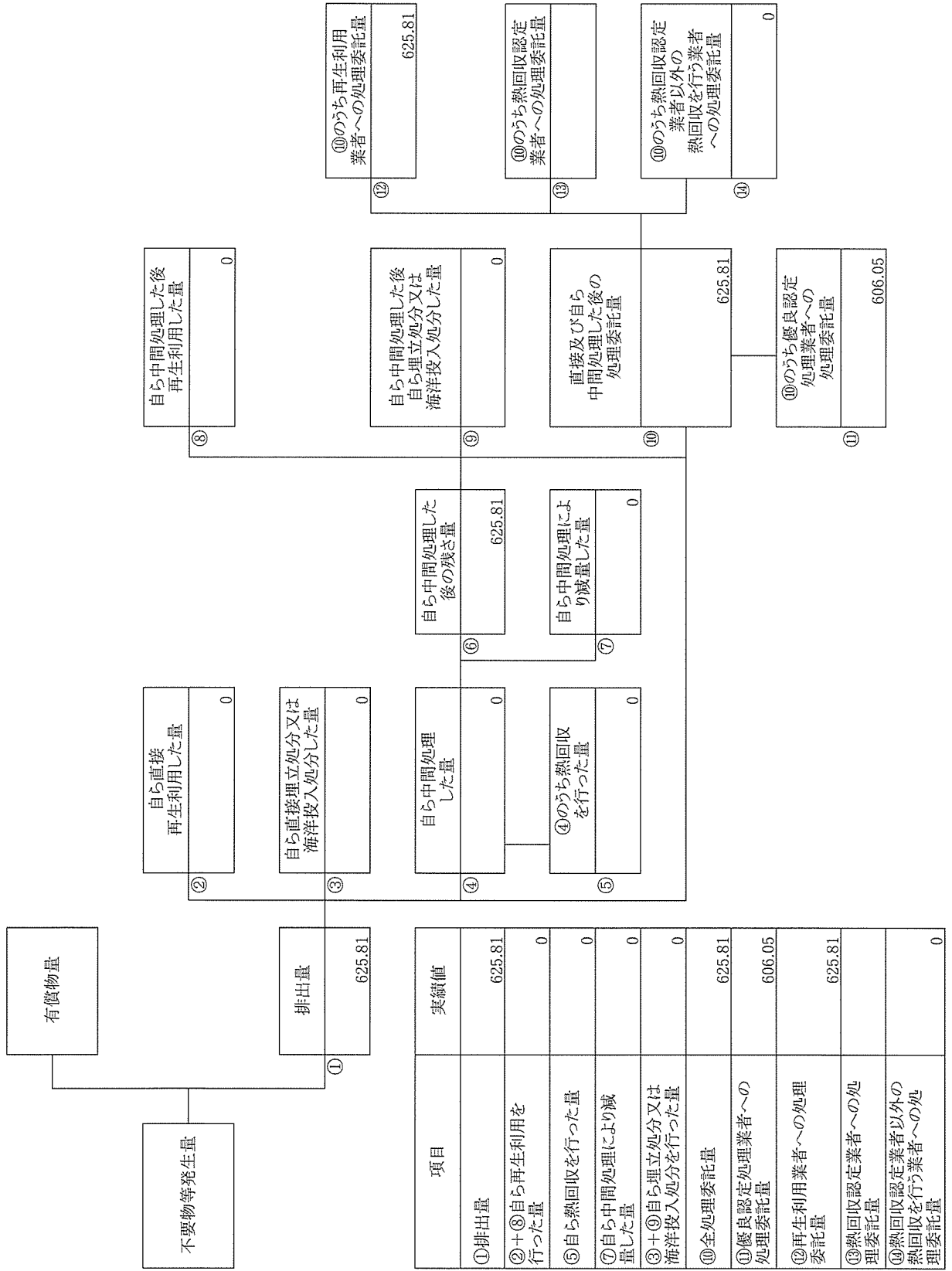
計画の実施状況 (産業廃棄物の種類：廃プラスチック類)



項目	実績値
①排出量	21.91
②+⑧自ら再生利用を行った量	0
⑤自ら熱回収を行った量	0
⑦自ら中間処理により減量した量	0
③+⑨自ら埋立処分又は海洋投入処分を行った量	0
⑩全処理委託量	21.91
⑪優良認定処理業者への処理委託量	6.13
⑫再生利用業者への処理委託量	21.91
⑬熱回収認定業者への処理委託量	
⑭熱回収認定業者以外の熱回収を行う業者への処理委託量	0

(産業廃棄物の種類: 木くず)

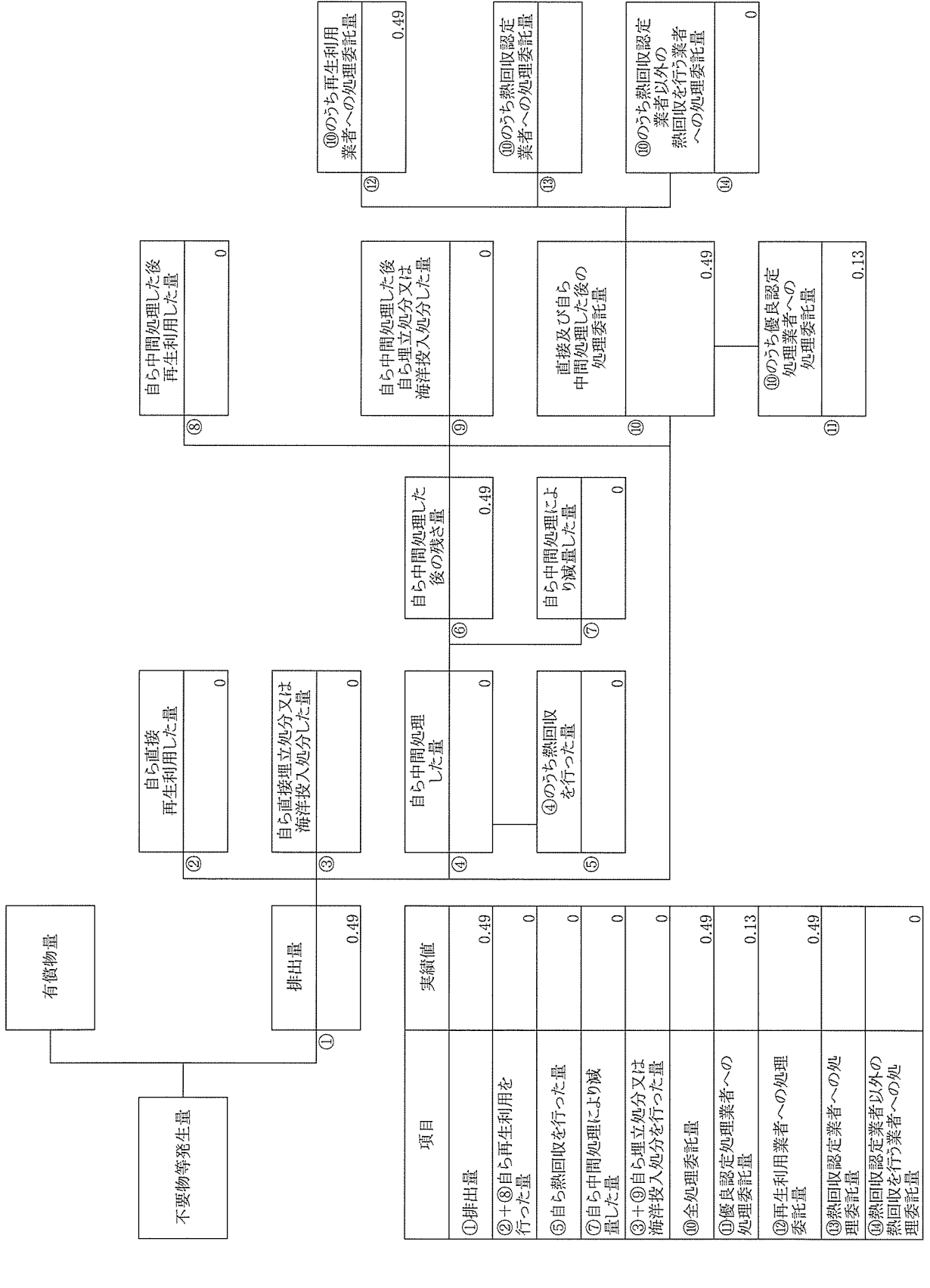
計画の実施状況



項目	実績値
①排出量	625.81
②+③自ら再生利用を行った量	0
⑤自ら熱回収を行った量	0
⑦自ら中間処理により減量した量	0
③+⑥自ら埋立処分又は海洋投入処分を行った量	0
⑩全処理委託量	625.81
①優良認定処理業者への処理委託量	606.05
②再生利用業者への処理委託量	625.81
③熱回収認定業者への処理委託量	
④熱回収認定業者以外の熱回収を行う業者への処理委託量	0

(産業廃棄物の種類：繊維くず)

計画の実施状況



⑧ 自ら中間処理した後再生利用した量
0

② 自ら直接再生利用した量
0

③ 自ら直接埋立処分又は海洋投入処分した量
0

① 排出量
0.49

⑥ 自ら中間処理した後の残存量
0.49

④ 自ら中間処理した量
0

⑦ 自ら中間処理により減量した量
0

⑤ ④のうち熱回収を行った量
0

⑨ 自ら埋立処分又は海洋投入処分した量
0

⑩ 直接及び自ら中間処理した後の処理委託量
0.49

⑫ ⑩のうち再生利用業者への処理委託量
0.49

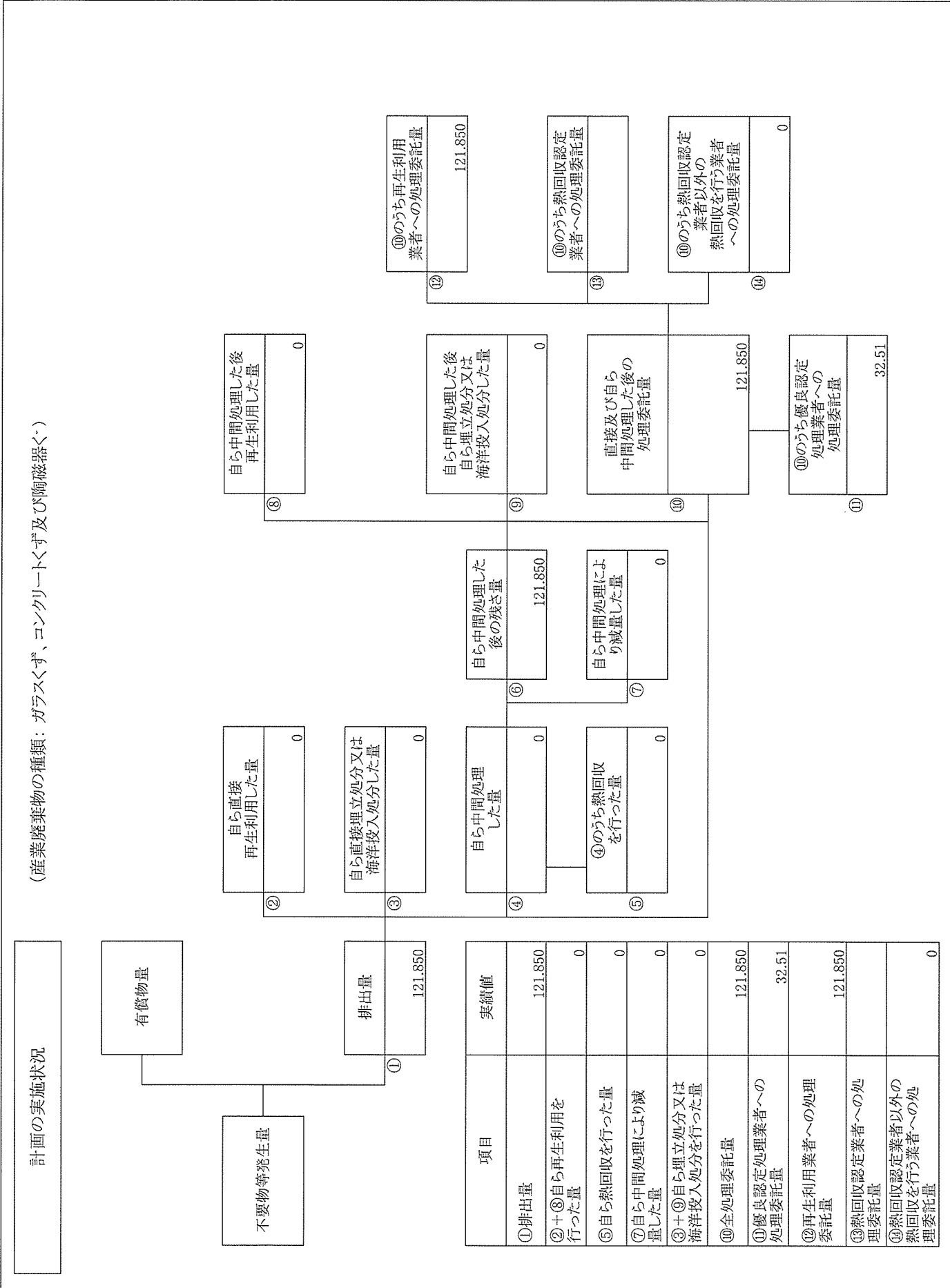
⑬ ⑩のうち熱回収認定業者への処理委託量

⑭ ⑩のうち熱回収認定業者以外の熱回収を行う業者への処理委託量
0

⑪ ⑩のうち優良認定処理業者への処理委託量
0.13

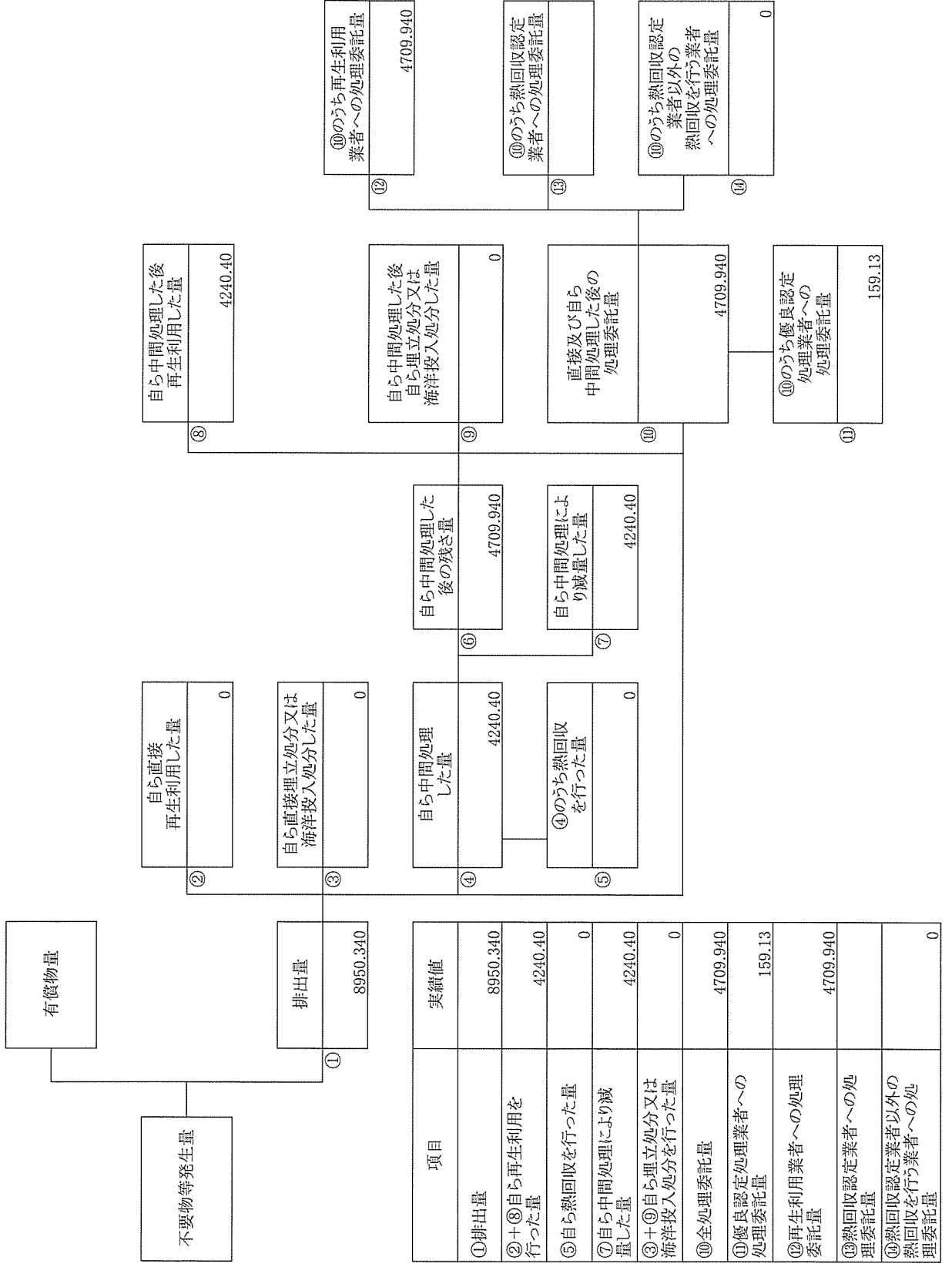
①

(産業廃棄物の種類：ガラスくず、コンクリートくず及び陶磁器く)



項目	実績値
①排出量	121.850
②+⑧自ら再生利用を行った量	0
⑤自ら熱回収を行った量	0
⑦自ら中間処理により減量した量	0
③+⑩自ら埋立処分又は海洋投入処分を行った量	0
⑩全処理委託量	121.850
⑪優良認定処理業者への処理委託量	32.51
⑫再生利用業者への処理委託量	121.850
⑬熱回収認定業者への処理委託量	
⑭熱回収認定業者以外の熱回収を行う業者への処理委託量	0

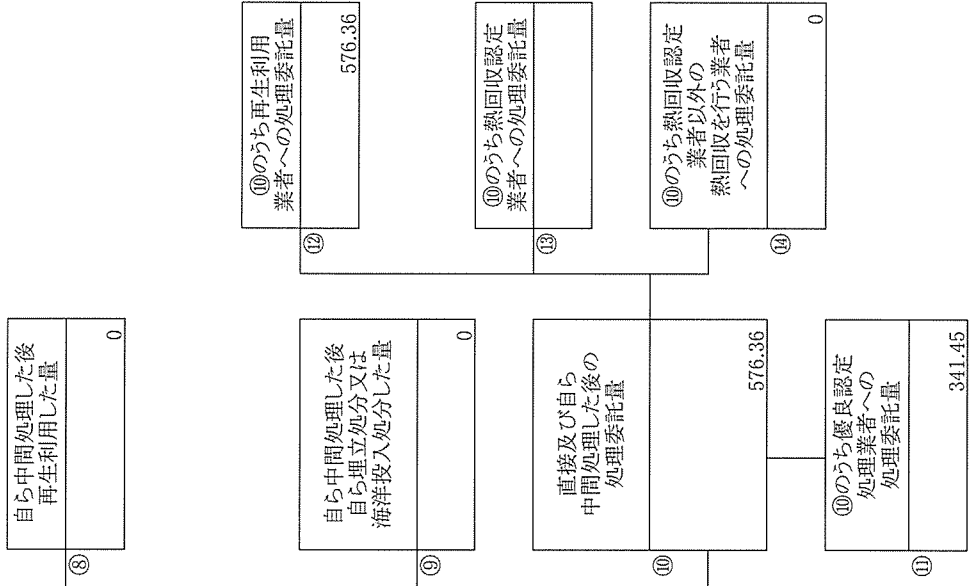
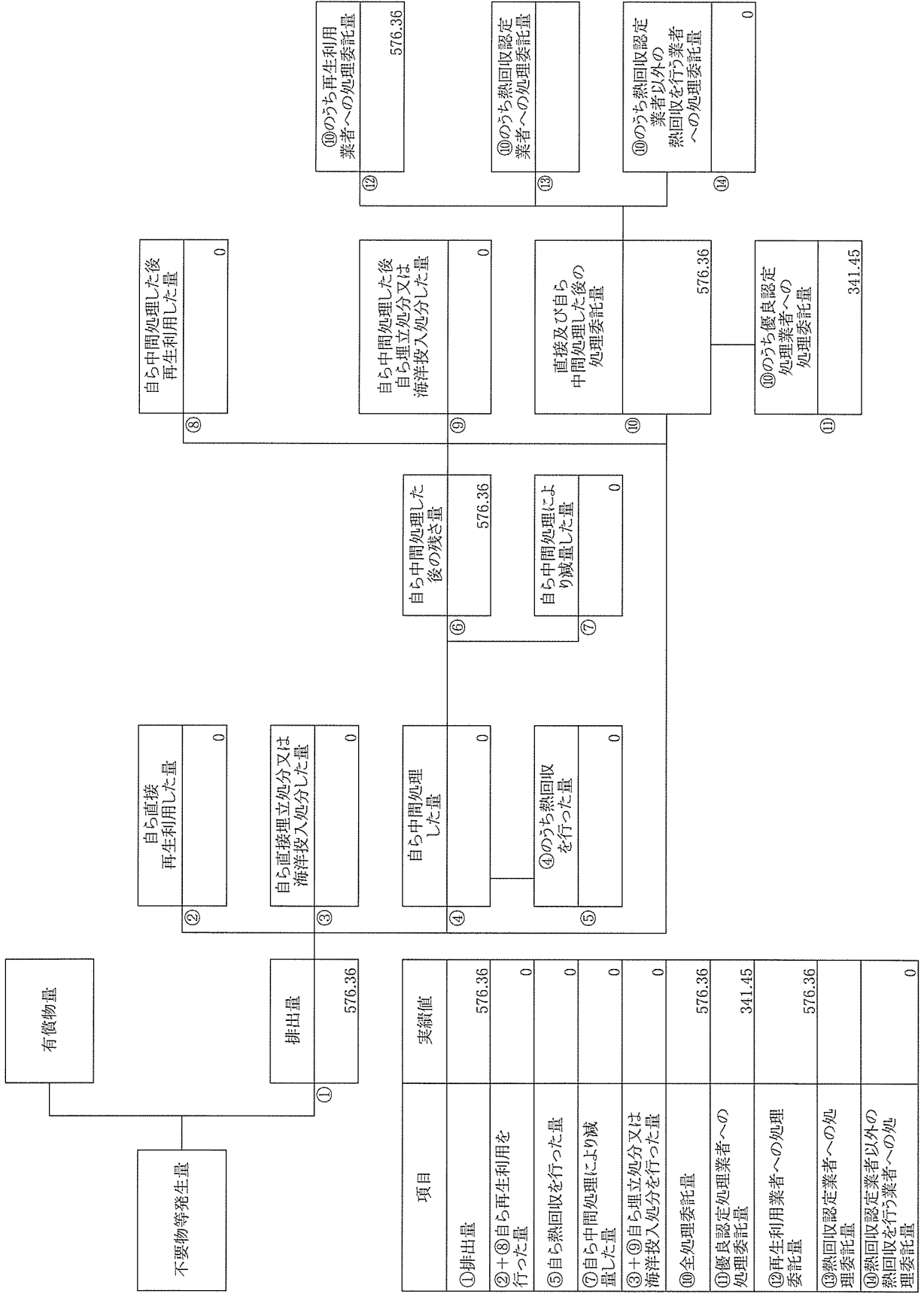
計画の実施状況 (産業廃棄物の種類：がれき類)



項目	実績値
①排出量	8950.340
②+⑧自ら再生利用を行った量	4240.40
⑤自ら熱回収を行った量	0
⑦自ら中間処理により減量した量	4240.40
③+⑤自ら埋立処分又は海洋投入処分を行った量	0
⑩全処理委託量	4709.940
⑪優良認定処理業者への処理委託量	159.13
⑫再生利用業者への処理委託量	4709.940
⑬熱回収認定業者への処理委託量	
⑭熱回収認定業者以外の熱回収を行う業者への処理委託量	0

(産業廃棄物の種類：建設系混合廃棄物)

計画の実施状況



項目	実績値
①排出量	576.36
②+⑧自ら再生利用を行った量	0
⑤自ら熱回収を行った量	0
⑦自ら中間処理により減量した量	0
③+⑨自ら埋立処分又は海洋投入処分を行った量	0
⑩全処理委託量	576.36
⑪優良認定処理業者への処理委託量	341.45
⑫再生利用業者への処理委託量	576.36
⑬熱回収認定業者への処理委託量	
⑭熱回収認定業者以外の熱回収を行う業者への処理委託量	0

