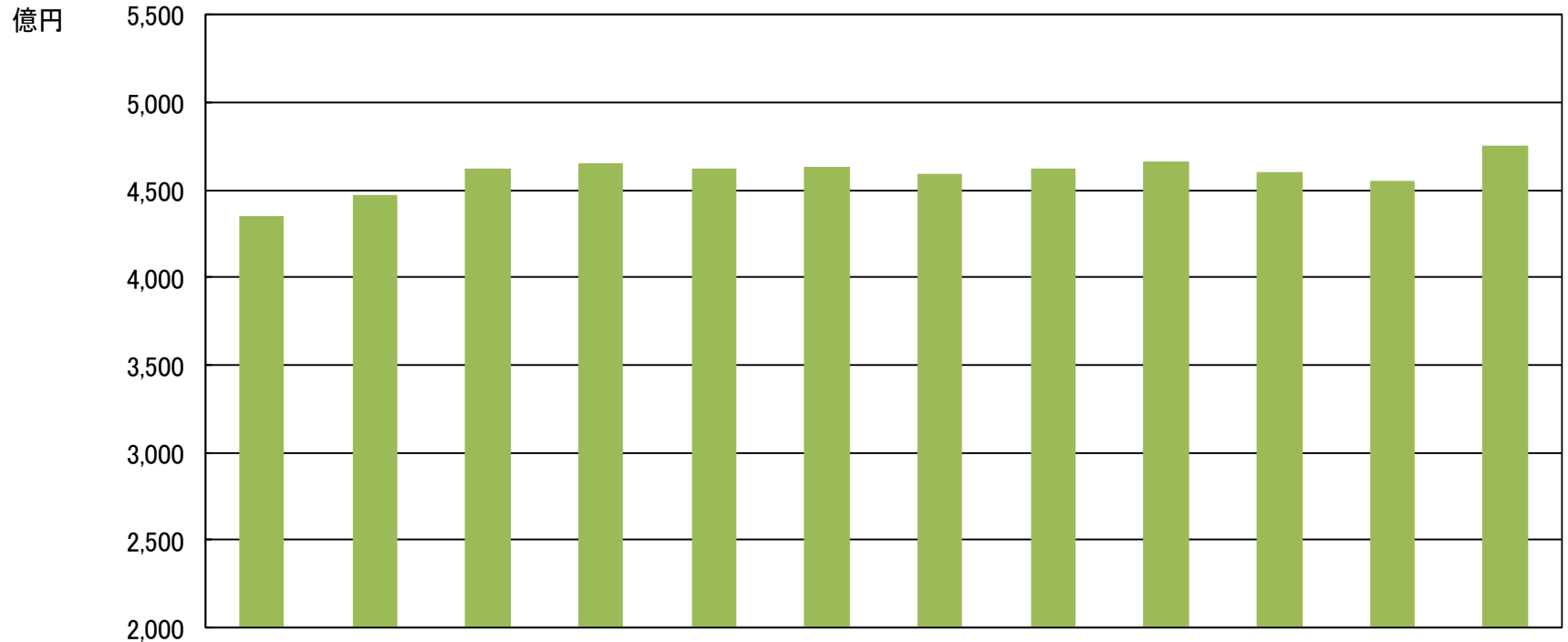


# 予算規模

一般会計 **R元** 474, 987百万円 ( H30 455, 590百万円) 伸び率 4.3%

当初予算額の推移(一般会計)



	H20	H21	H22	H23※	H24	H25	H26	H27※	H28	H29	H30	R元※
予算額(単位:億円)	4,353	4,467	4,618	4,651	4,618	4,631	4,591	4,624	4,663	4,604	4,556	4,750
伸び率(単位:%)	△ 0.8	2.6	3.4	0.7	△ 0.7	0.3	△ 0.9	0.7	0.8	△ 1.3	△ 1.1	4.3

※当初が骨格予算のため6月現計予算額

# 令和元年度予算と財源対策の状況

## 【歳入・歳出予算の状況(一般会計)】

(単位:億円)

歳入区分		R元6月現計	備考
一般財源	実質県税	1,080	県税+地方法人特別譲与税
	地方消費税清算金	323	
	実質交付税	1,419	地方交付税+臨時財政対策債
	うち臨時財政対策債	165	
	その他	173	特会繰入金、宝くじ 等
小 計		2,995	
特定財源	国庫支出金	592	
	県債	498	
	諸収入	283	貸付金償還金 等
	その他	382	特会繰入金、基金繰入金、分担金・負担金 等
	小 計	1,755	
合 計		4,750	

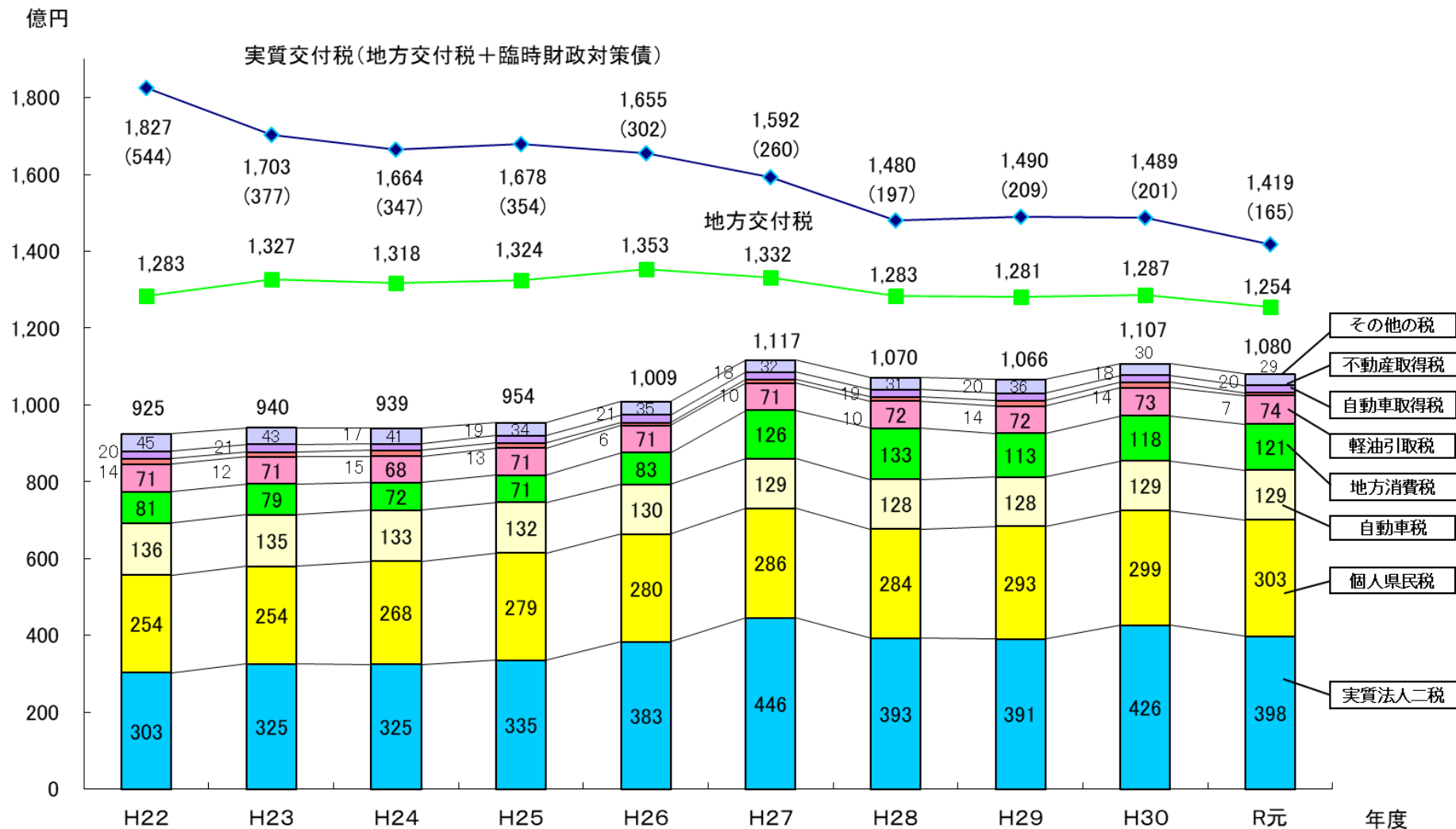
歳出区分	R元6月現計		備考
	事業費	うち一般財源	
義務的経費	2,014	1,725	
人件費	1,163	995	
公債費	774	689	
扶助費	77	41	児童措置費、精神障害者医療費等
投資的経費	1,055	140	
公共事業費	669	26	
県単公共事業費	146	43	
災害復旧事業	28	0	
その他	212	71	峡南地域単位制・総合制高校、やまびこ支援学校 等
補助費	938	854	
物件費 維持補修費	232	183	
積立金・貸付金・出資金 繰入金・予備費	511	93	
合 計	4,750	2,995	

# 一般会計歳入予算の状況

(単位:千円)

科 目		令和元年度6月現計予算額		平成30年度当初予算額		増 減 額 (A) - (B)	増減率(%) (A)/(B)	主な増減理由
		予 算 額 (A)	構成比 (%)	予 算 額 (B)	構成比 (%)			
1	県税	94,094,002	19.8	95,340,952	20.9	△ 1,246,950	△ 1.3	一部主要企業の減収による法人二税の減
2	地方消費税清算金	32,346,506	6.8	32,746,085	7.2	△ 399,579	△ 1.2	
3	地方譲与税	15,501,504	3.3	14,687,001	3.2	814,503	5.5	自動車重量譲与税、森林環境譲与税の新設に伴う増
4	地方特例交付金	1,038,784	0.2	348,000	0.1	690,784	198.5	子ども・子育て支援臨時交付金の新設に伴う増
5	地方交付税	125,394,735	26.4	123,883,000	27.2	1,511,735	1.2	
6	交通安全対策特別交付金	280,000	0.1	301,000	0.1	△ 21,000	△ 7.0	
7	分担金及び負担金	2,317,231	0.5	1,848,823	0.4	468,408	25.3	公共事業費負担金等の増
8	使用料及び手数料	7,692,541	1.6	7,578,921	1.7	113,620	1.5	
9	国庫支出金	60,023,267	12.6	47,947,576	10.5	12,075,691	25.2	公共事業費等の増
10	財産収入	838,795	0.2	556,565	0.1	282,230	50.7	南都留合同庁舎移転による土地売却収入の増
11	寄附金	230,414	0.0	166,886	0.0	63,528	38.1	
12	繰入金	38,325,719	8.1	39,876,280	8.7	△ 1,550,561	△ 3.9	商工特会繰入金等の減
13	繰越金	1	0.0	1	0.0	0	0.0	
14	諸収入	30,634,876	6.4	30,358,298	6.7	276,578	0.9	
15	県債	66,269,000	14.0	59,951,000	13.2	6,318,000	10.5	公共事業費等の増
<b>合 計</b>		<b>474,987,375</b>	<b>100.0</b>	<b>455,590,388</b>	<b>100.0</b>	<b>19,396,987</b>	<b>4.3</b>	

# 県税及び地方交付税等の推移



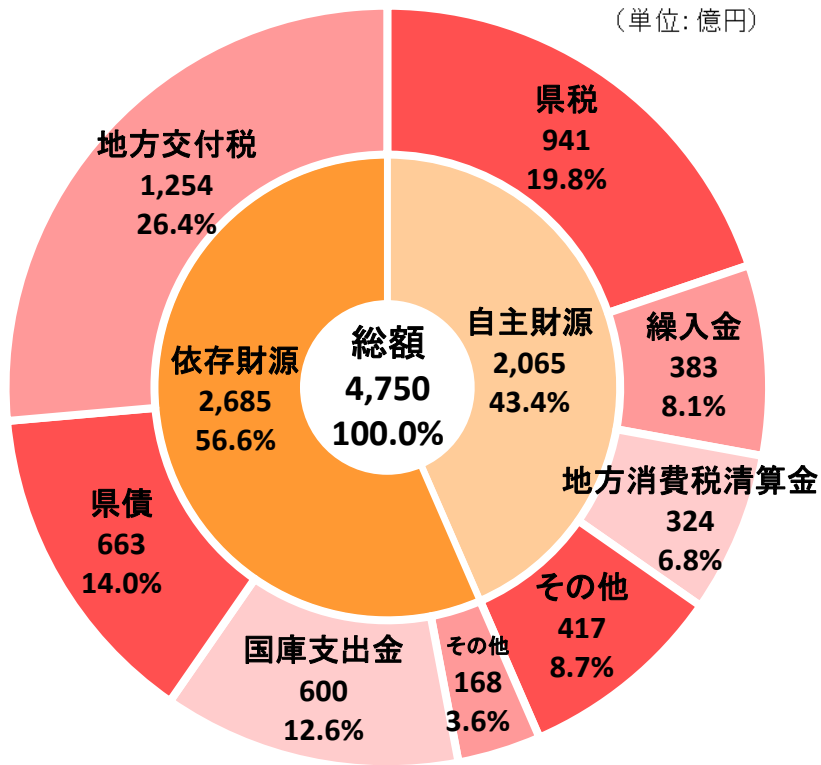
注)・H30までは決算額、R元は6月現計予算額

- ・実質交付税の( )は、臨時財政対策債で内数。端数調整のため、内訳の計と一致しないことがある。
- ・県税は、地方法人特別譲与税を含む実質県税。

# 一般会計歳入予算の状況(R元6月現計予算)

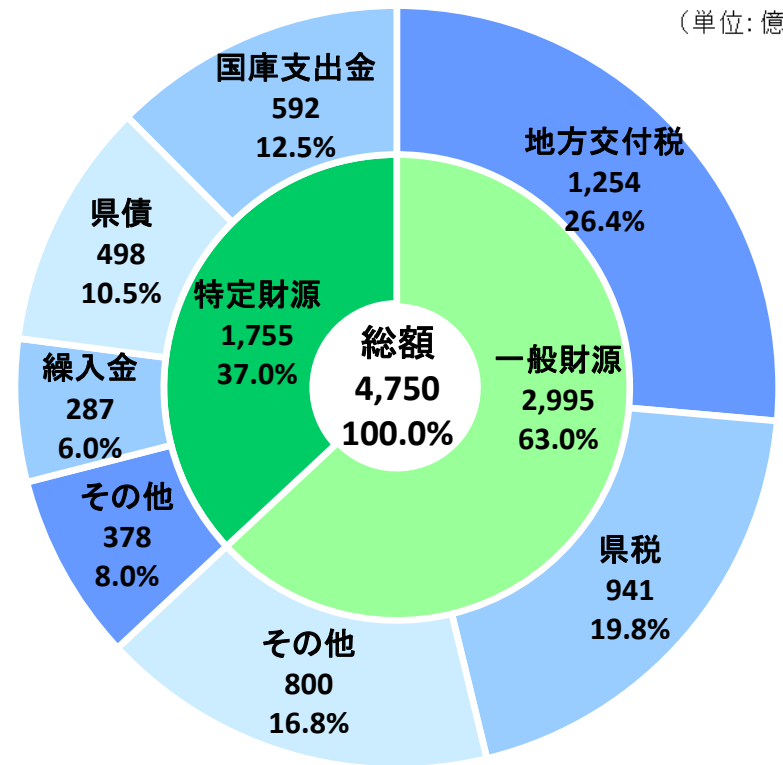
## 自主財源と依存財源

(単位: 億円)



## 一般財源と特定財源

(単位: 億円)



# 自主財源比率(普通会計ベース)の推移

(単位:億円)

	H25決算	H26決算	H27決算	H28決算	H29決算
地方税	925	978	1,190	1,127	1,145
分担金及び負担金	33	24	22	23	27
使用料	59	67	73	80	79
手数料	15	15	15	15	15
財産収入	38	31	39	38	31
寄附金	1	2	2	2	2
繰入金	181	134	36	77	112
繰越金	214	253	201	163	153
諸収入	541	559	519	472	441
<b>合 計</b>	<b>2,007</b>	<b>2,063</b>	<b>2,097</b>	<b>1,997</b>	<b>2,005</b>

<b>歳入合計</b>	<b>5,111</b>	<b>4,917</b>	<b>4,778</b>	<b>4,653</b>	<b>4,629</b>
-------------	--------------	--------------	--------------	--------------	--------------

<b>自主財源比率</b>	<b>39.3%</b>	<b>42.0%</b>	<b>43.9%</b>	<b>42.9%</b>	<b>43.3%</b>
<b>全国順位</b>	<b>29位</b> ／47都道府県	<b>29位</b> ／47	<b>29位</b> ／47	<b>28位</b> ／47	<b>29位</b> ／47
<b>人口100万人未満の県順位</b>	<b>3位</b> ／9県	<b>3位</b> ／9	<b>3位</b> ／9	<b>3位</b> ／9	<b>3位</b> ／9

# 主な指標の全国比較

区分	H29年度 決算値	順位	
		人口100万人 未満9団体	全国
実質県税 (億円)	1,066	3位 <small>人口1人当たり 多い方から</small>	27位
実質法人二税 (億円)	391	3位 <small>人口1人当たり 多い方から</small>	15位
経常収支比率 (%)	96.5	7位	32位
歳出に占める人件費(%)	25.6	6位 <small>少ない方から</small>	20位
基金残高 (億円) ※財政調整基金・減債基金計	390	2位 <small>人口1人当たり 多い方から</small>	5位
		1位 <small>標準財政規模当たり 多い方から</small>	4位
地方債残高 (億円) ※普通会計	9,523	7位 <small>人口1人当たり 少ない方から</small>	44位
		9位 <small>標準財政規模当たり 少ない方から</small>	36位

区分	H26年度	H27年度	H28年度	H29年度
実質赤字比率	—	—	—	—
連結実質赤字比率	—	—	—	—
実質公債費比率 (%)	16.2	15.9	15.5	15.2
都道府県平均 (%) ※加重平均	13.1	12.7	11.9	11.4
全国順位	41位	41位	43位	43位
将来負担比率 (%)	213.2	202.4	202.6	203.6
都道府県平均 (%) ※加重平均	187.0	175.6	173.4	173.1
全国順位	32位	32位	32位	32位