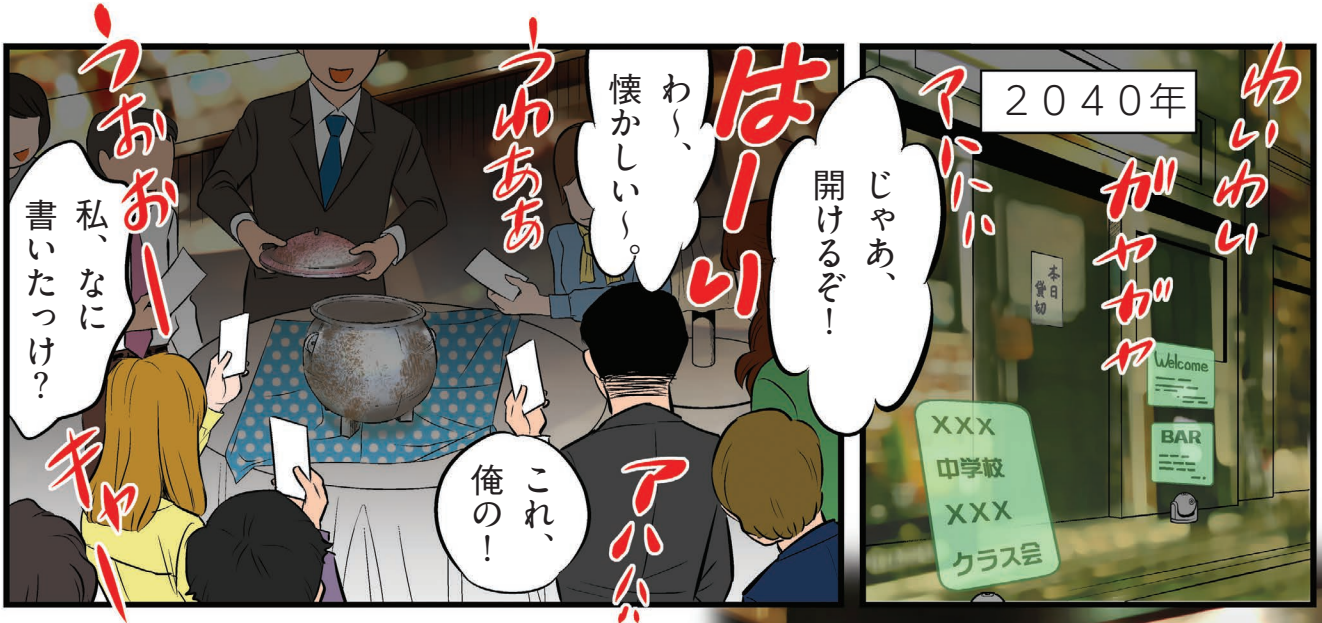



2040年変わったこと、 変わらないこと





いまの
俺たちも
イケている
よな！



手紙の
内容とは、
違うけれど、

じしゃ



あー、俺、
結局
ぶどう畑、
継いだな！

ケンタ 35歳



そんな
昔のこと、
忘れていた
わよ。

ふふふ！

あのとき、
あんなに言い合い
していたのに！

なんなの？
ケンタも
ユウスケも



みんな
最高！！

山梨
最高っ！！！！



結局みんな、
地元にいるって
ことか！

そういう
ことだな！

さっ、
飲もう！！

人口ビジョンから 山梨県の将来像を探る

2020年1月現在の山梨県の人口は約81万人。近年減少が続いています。
では将来の山梨県の人口は……？ やまなしの将来像を人口ビジョンから見ていきましょう。

現状をチェック ▶ 山梨県の人口の動きを見てみましょう

問題点
①

「山梨には望みをかなえる就職先がない」と東京などで就職を選択する人が多く、就職期の若者、とくに女性の転出が転入を大きく上回っています。

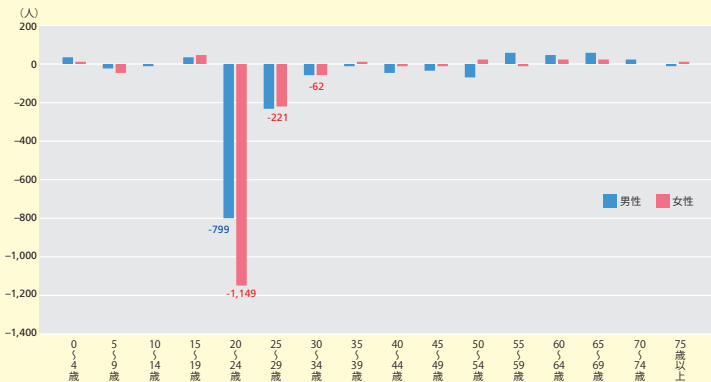
問題点
②

自然豊かな山梨県に魅力を感じつつも教育環境に不安を感じ、Uターンを諦めるなど、子育て世代も転出が転入を上回っており、UターンやIターンの動きが弱くなっています。



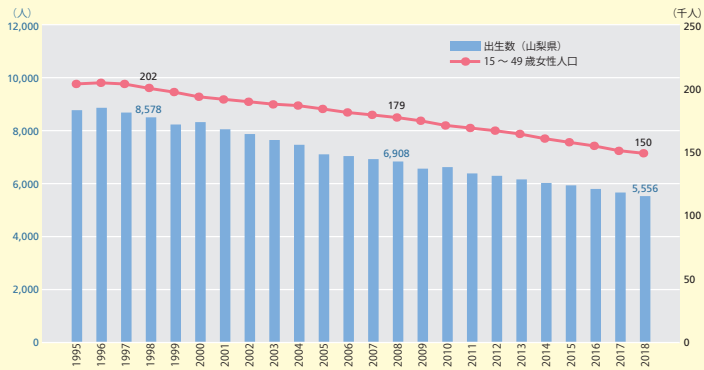
人口の社会減が自然減に拍車をかける
「負のスパイラル」が進行しています。

総計画 図表46 年齢階級別転入・転出者差指数(山梨県、2018年)



20代前半の女性の転出超過が群を抜いて大きいのがわかります。
また子育て世代にも来てもらえていません。

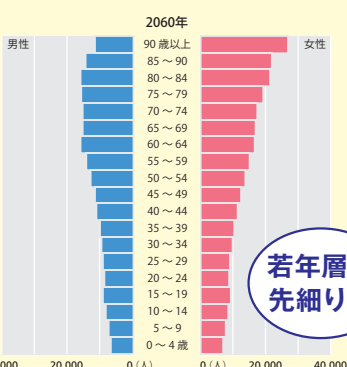
総計画 図表50 出生数と15～49歳女性人口の推移(山梨県)



女性の数が減っているにつれ、生まれる子どもの数も減っていていることがわかります。

このままいくと、人口の姿はどうなるのでしょうか。

総計画 図表63 人口構成(山梨県、2060年)



若者や子どもの層がだんだん薄くなっていくのがわかります。年配者ばかりの社会というのは、かなり心配。どんな社会になっていくのか、不安が広がります。

手を打つならいま!
「待ったなし」で!!



未来をチェック 人口の未来を変えるための方向性は

対策
①

女性の活躍を推進します。

企業の協力のもと、就職期の若者、特に女性にとって魅力的な仕事を創りだしていくことや、キャリアと出産・育児との両立の希望をかなえる職場環境への変革を進めていくことが求められます。

対策
②

教育・子育て環境を充実します。

子育て世代に不安なく「やまなし」を選んでいただくために、少人数教育などのきめ細かな教育や、充実した子育て環境を提供していくことが求められます。

対策
③

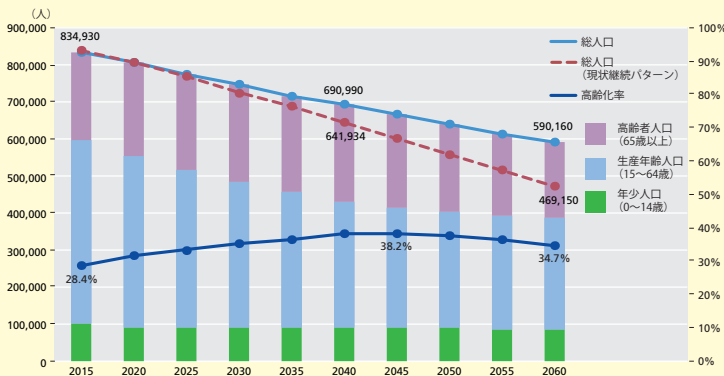
豊かな山梨を創造します。

外から稼げる産業の創出や、稼ぎを域内循環させる地域産業の強化により、地域経済の底上げを図り、人々を「やまなし」に惹きつける力を高めていくことが求められます。

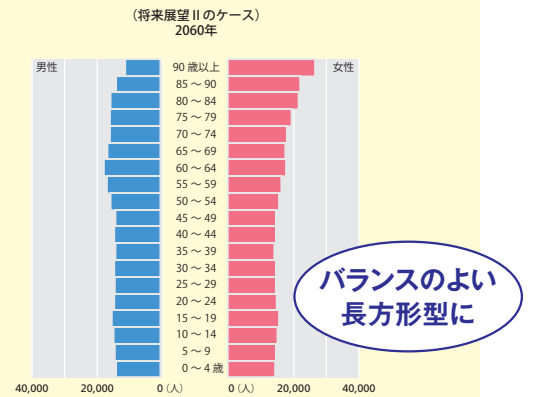


山梨県が直面する問題に即した対策を、いまから進めていくことで、将来にわたり、バランスのとれた人口構成のもと、活力を維持していくことができます。

総合計画 図表 65 総人口・年齢3区分人口の見込み




総合計画 図表 63 人口構成 (山梨県、2060年)



バランスのよい
長方形型に

しばらくの間、人口は減り続けるものの、人口ピラミッドは、若年世代の厚みが増し、図形としてみた時には「足元」がしっかりしたバランスの良い長方形型となり、未来に希望が持てる人口構成となっていきます。こうしていくためにはこれからの取り組みが大事になってくるのです。

山梨は
将来も可能性が
いっぱい!!





発行：山梨県


〒400-8501 山梨県甲府市丸の内一丁目 6 番 1 号

TEL：055-237-1111（代）

発行年月：令和 2 年 4 月

まんが：おだぎみ

山梨県総合計画

検索 

県産材利用促進



この印刷紙には、山梨の森林認証材が利用されています。
また、山梨県緑化推進機構に収益金の一部は、寄付されますので、
森林環境保護・水質保全の支援に役立てられます。



責任ある森林管理
のマーク