

【山梨県のモニタリング週報】

新規感染者数、入院者数ともに過去最多であり、最大級の警戒が必要です。
 病院や学校での集団的な感染が発生しており、家庭内での感染も広がっています。
 身体的距離の確保、マスクの着用、定期的な換気など基本的な対策を徹底してください。
 熱やかぜ症状があるときは、仕事や学校を休み、早めの受診を心がけてください。

令和2年11月13日 正午現在

山梨県新型コロナウイルス感染症関係総合対策本部

	11/6(金)	11/7(土)	11/8(日)	11/9(月)	11/10(火)	11/11(水)	11/12(木)	直近7日間 の傾向	(参考) 過去最高値
1 感染状況									
① 新規感染者数 (直近7日間の累計)	16	17	25	25	38	46	50 人/週		50 人/週
② 感染経路不明者数 (直近7日間の累計)	5	5	5	7	10	10	12 人/週		12 人/週
③ 週単位の 陽性者増加比	1.6	1.3	1.9	2.1	4.2	5.1	3.9		13.0
2 医療提供体制									
④ 入院者数 (当日) (重症者数を含む)	26	27	34	30	41	49	50 人		50 人
⑤ 重症者数 (当日)	0	0	0	1	1	1	1 人		3 人
⑥ 宿泊療養者数 (当日)	1	1	1	1	1	1	3 人		6 人
3 相談・検査の状況									
⑦ 相談件数 (直近7日間の平均)	117	126	129	134	139	144	137 件/日		361 件/日
⑧ 検査数 (直近7日間の平均)	158	155	161	185	201	216	- 件/日		0 件/日
⑨ 検査陽性率 (直近7日間)	1.4	1.6	2.2	1.9	2.7	3.0	- %		0.0 %
4 東京都の状況									
⑩ 新規感染者数 (直近7日間の平均)	180	191	202	212	224	252	269 人/日		0 人/日
⑪ 感染経路不明者率 (直近7日間)	57.8	57.2	57.3	55.7	56.6	57.5	57.7 %		0 %
⑫ 週単位の 陽性者増加比	1.1	1.1	1.2	1.3	1.3	1.5	1.5		0.0

(注) ・⑦は、R2年10月までは保健所相談件数、11月からは受診・相談センター相談件数を計上。
 ・⑧⑨は、衛生環境研究所、医療機関等で実施した検査数(11月からはG-MISによる把握件数)の合計。
 ・感染経路不明者とは、「陽性者と接触し陽性となった者」又は「海外からの帰国者で陽性となった者」以外の者をいう。
 ・速報値として公開するものであり、後日データが修正される場合がある。

地域ごとの発生状況

新型コロナウイルス 感染症	9/25(金)	10/2(金)	10/9(金)	10/16(金)	10/23(金)	10/30(金)	11/6(金)
	10/1(木)	10/8(木)	10/15(木)	10/22(木)	10/29(木)	11/5(木)	11/12(木)
甲府市	10	2	1	2	3	7	20
中北地域	2	0	2	0	7	4	24
峡東地域	1	0	0	0	0	2	14
峡南地域	1	0	0	0	0	0	1
富士北麓地域	1	0	0	0	0	1	0
東部地域	0	1	0	3	7	4	3

(注)・県内で発生した患者のほか、県外で陽性が確認された患者で県内を生活圏とする者を含む。

・地域は、患者情報の公表における生活圏により区分。各地域の合計値は県内の患者数と一致しない場合がある。

季節性インフルエンザ		9/28(月)	10/5(月)	10/12(月)	10/19(月)	10/26(月)	11/2(月)	流行 レベル
		10/4(日)	10/11(日)	10/18(日)	10/25(日)	11/1(日)	11/8(日)	
甲府市	累積	0	0	0	0	0	0	—
	定点 当たり	0	0	0	0	0	0	
中北地域	累積	0	0	1	0	0	0	—
	定点 当たり	0	0	0.08	0	0	0	
峡東地域	累積	0	0	0	0	0	0	—
	定点 当たり	0	0	0	0	0	0	
峡南地域	累積	0	0	0	0	0	0	—
	定点 当たり	0	0	0	0	0	0	
富士・東部地域	累積	0	0	0	0	0	0	—
	定点 当たり	0	0	0	0	0	0	

(注)・「累積」は、定点医療機関（県内全体で41カ所）において、その週に感染が確認された患者の合計数。

・「定点当たり」は、「累積」を定点医療機関数で除して算出した定点医療機関1カ所当たりの患者数。

・流行レベルは、『流行期入り』：定点当たり>1、『注意報レベル』：定点当たり≧1.0、『警報レベル』：定点当たり≧3.0

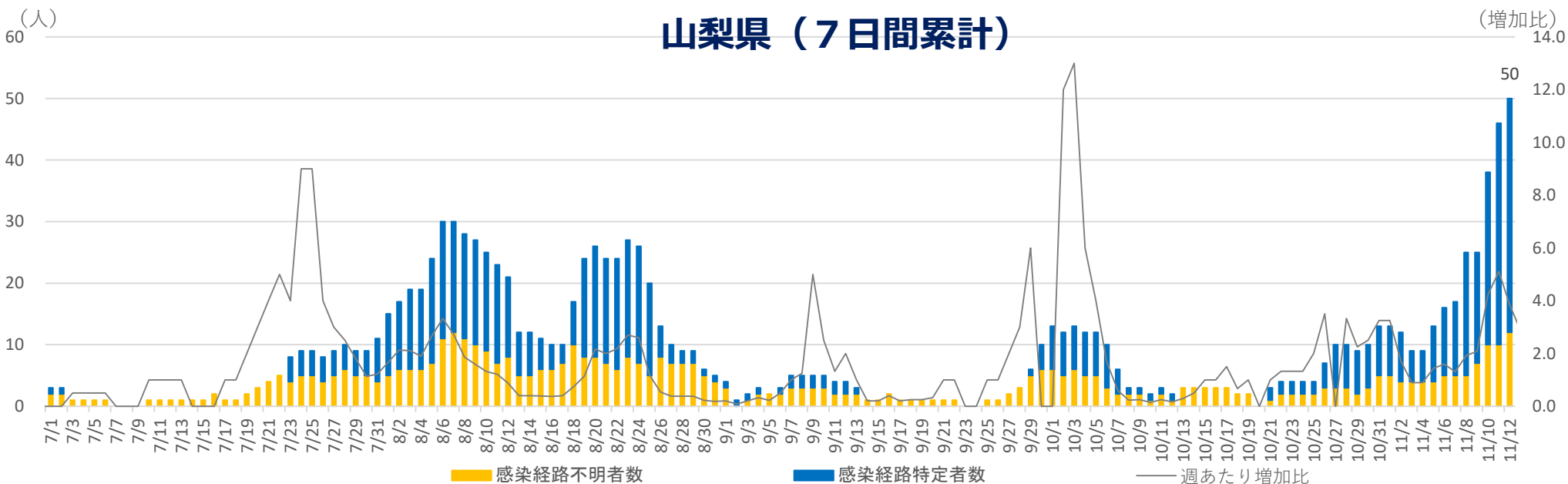
<地域の区分>

中北地域	： 韮崎市、南アルプス市、北杜市、甲斐市、中央市、昭和町
峡東地域	： 山梨市、笛吹市、甲州市
峡南地域	： 市川三郷町、早川町、身延町、南部町、富士川町
富士北麓地域	： 富士吉田市、西桂町、忍野村、山中湖村、鳴沢村、富士河口湖町
東部地域	： 都留市、大月市、上野原市、道志村、小菅村、丹波山村
富士・東部地域	： 富士北麓地域及び東部地域

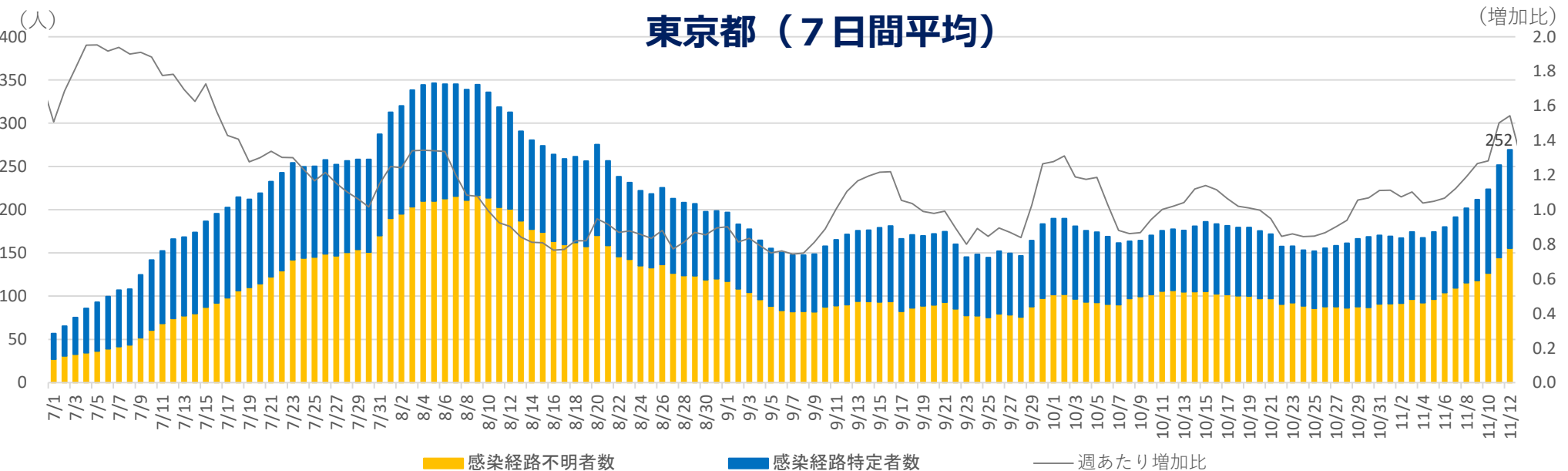
1 感染状況（新規感染者数など）

・週累計の新規感染者数は、これまでで最多の50人まで増加。

山梨県（7日間累計）

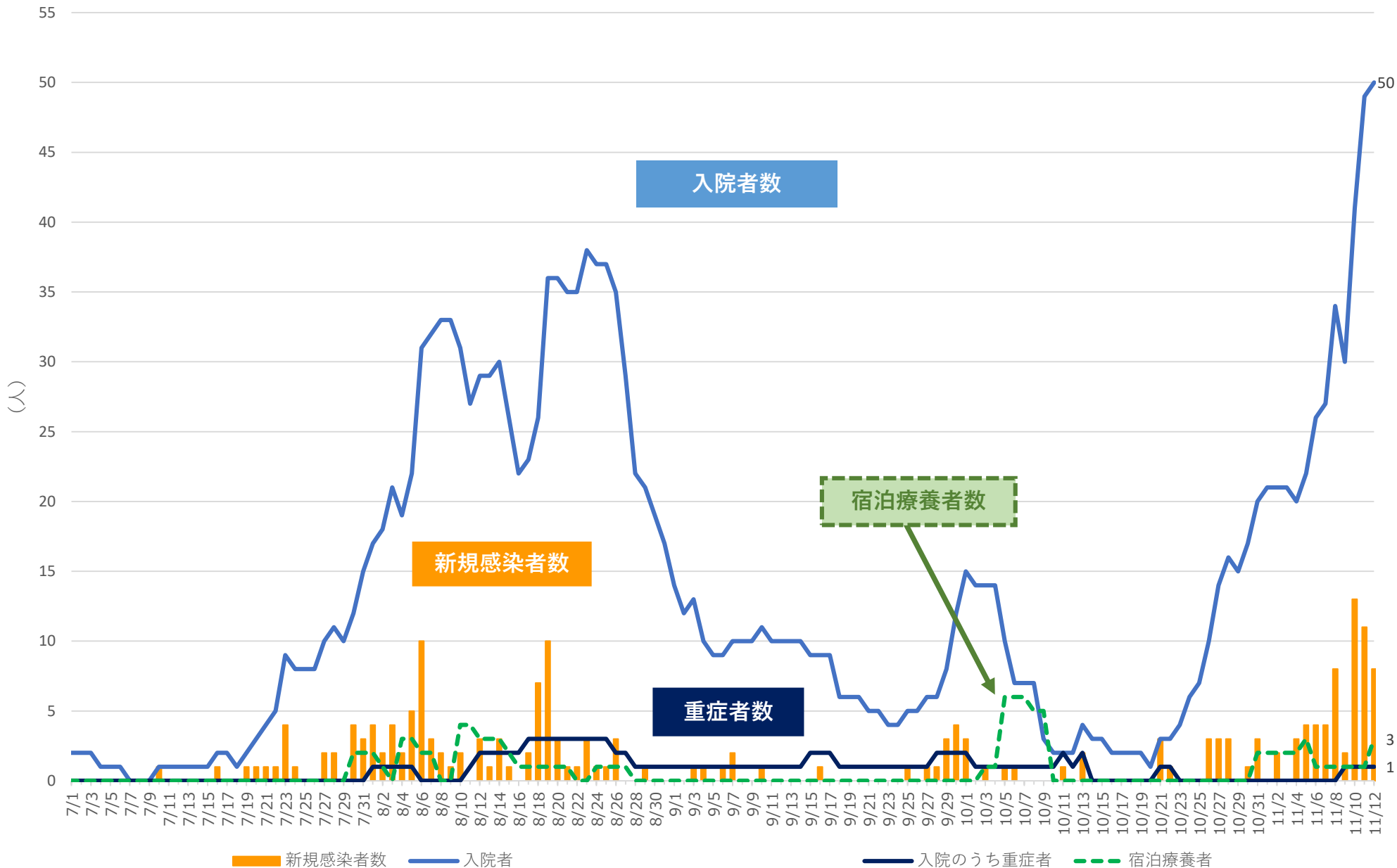


東京都（7日間平均）



2 医療提供体制（入院者数など）

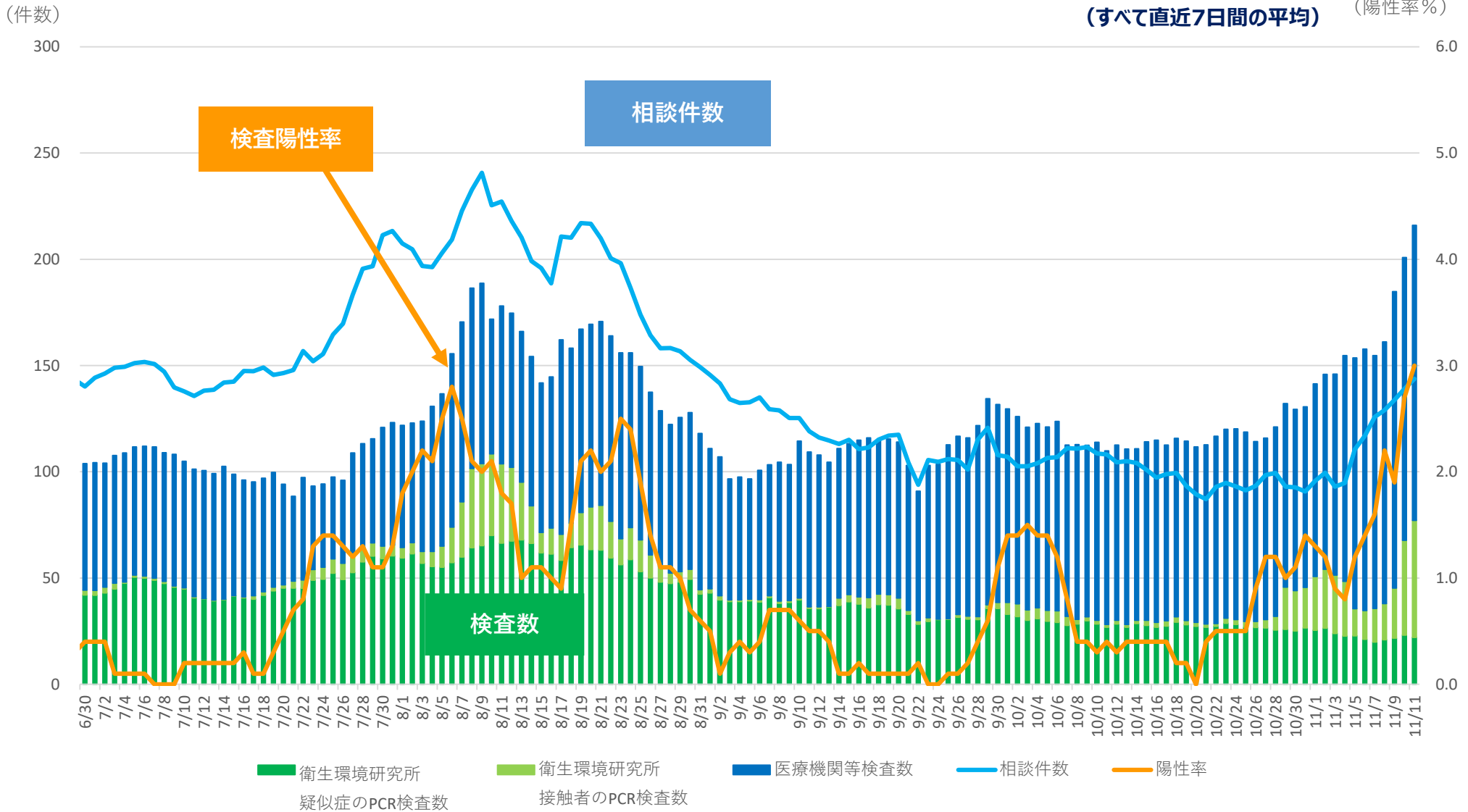
・入院者数は、これまでで最多の50人まで増加。



※8/1以降は、県外確認例で県内入院した者も計上

3 相談・検査の状況

・検査数は、接触者への検査数が増えたことなどにより、200件を超えるまで増加。
 陽性率も上昇を続け、3%に達している。



(注) ・「検査数」は、10月31日までは結果判明日ベースで計上、11月1日からは検体採取日ベースで計上。PCR検査、抗原検査いずれも含む。
 ・「医療機関等検査数」は、院内での検査に加え、民間検査機関に委託した検査数も含む。
 ・「相談件数」は、10月31日までは保健所への相談件数、11月1日からは受診・相談センターへの相談件数（一般相談を含む）を計上。