

令和7年度 県民意識調査 速報値概要

資料4

調査概要

県民の日常生活に関する満足度、行政に対する期待・要望、社会情勢・山梨の現状から必要なことなど、時代とともに変化する県民意識の動向を的確に把握し、「山梨県総合計画」を推進する上での参考資料とするため、県民意識調査を実施。

調査区域：山梨県全域

標本数：2,000人（無作為抽出）

調査対象：18歳以上の県民

調査期間：令和7年7月19日～8月29日

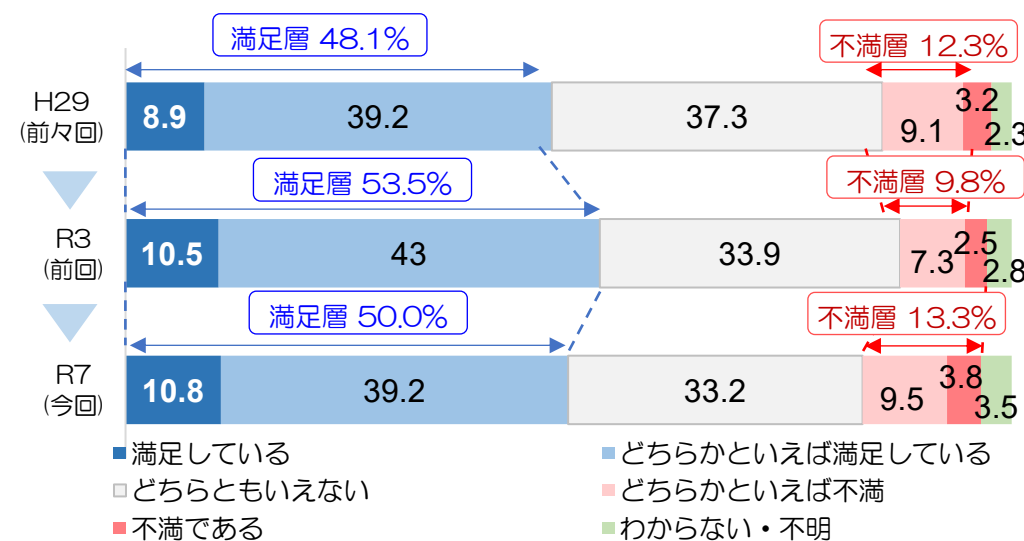
回答数：1,447人（72.4%）

今後、クロス集計、前回比較などの分析を行い、年度内に報告書を公表する予定。

1 日常生活の満足度

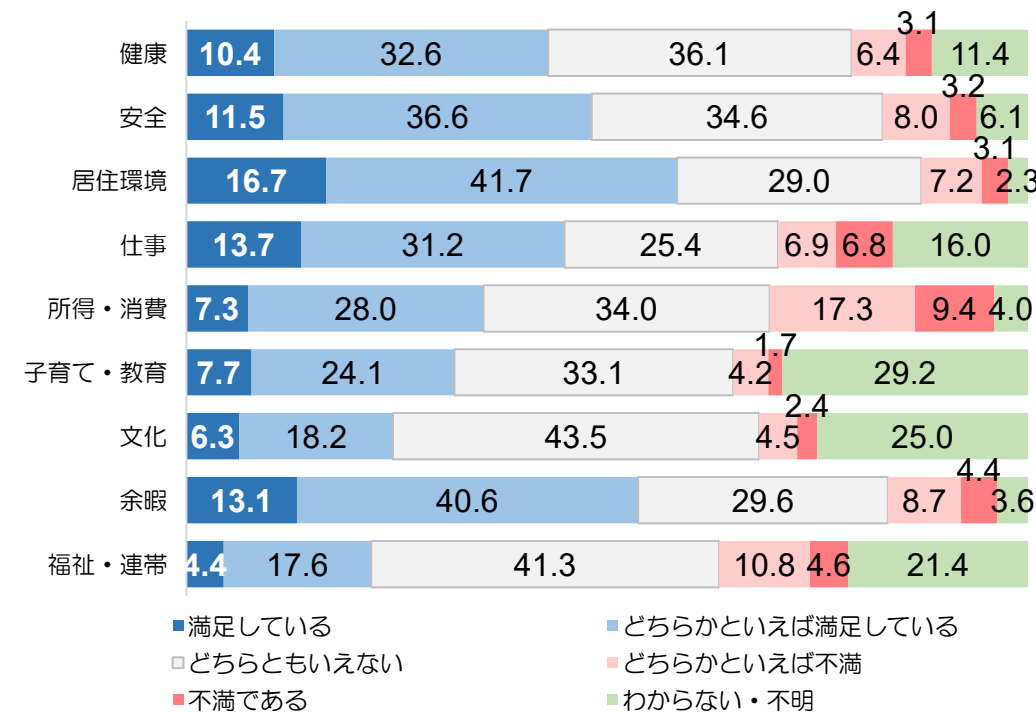
日常生活を9領域に区分し、領域ごとの満足度を調査

生活全般



※満足層は前回に続き50%以上となったが、不満層は10%を上回る結果となった。

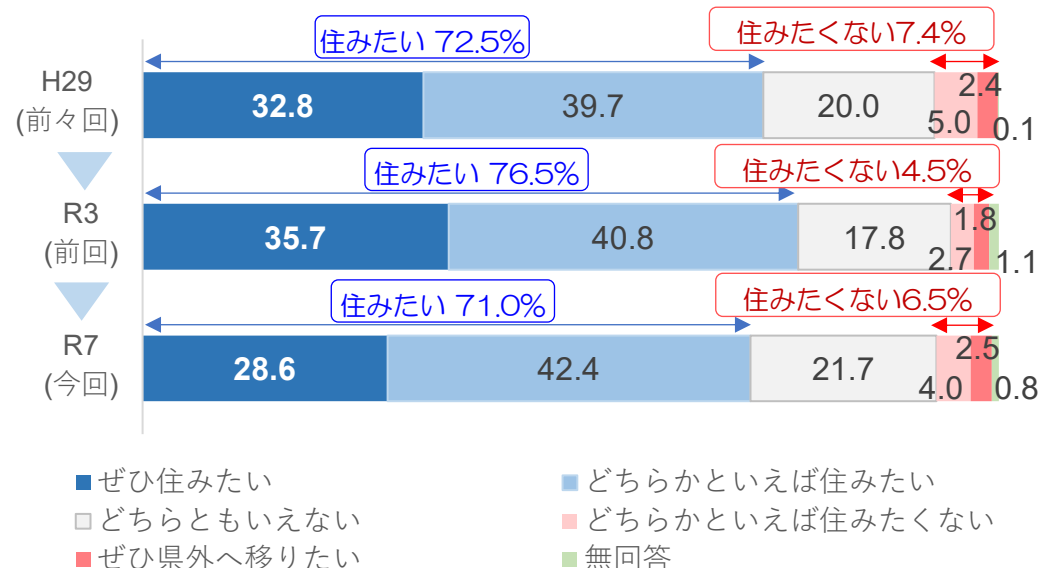
領域ごとの満足度



満足層	不満層	満足層－不満層	(参考) R3		
			R7-R3	満足層	不満層
43.0	9.5	33.5	▲ 4.5	46.2	8.2
48.1	11.2	36.9	▲ 3.3	49.6	9.4
58.4	10.3	48.1	▲ 1.9	60.5	10.5
44.9	13.7	31.2	+1.4	41.3	11.5
35.3	26.7	8.6	▲ 14.9	41.2	17.7
31.8	5.9	25.9	-	28.9	8.5
24.5	6.9	17.6	-		
53.7	13.1	40.6	+0.6	52.2	12.2
22.0	15.4	6.6	▲ 7.8	27.1	12.7

2 主要な事項についての県民選好度

定住意識（山梨県にこれからも住み続けたいか）



県民の意識

豊かさのイメージ	1位	心身の健康	61.7 (56.0)
	2位	収入や資産が多い	45.7 (40.6)
	3位	時間的なゆとり	39.0 (40.7)
山梨県のよいところ	1位	自然環境に恵まれている	74.3 (85.6)
	2位	自然災害が少ない	56.3 (55.8)
	3位	東京に近くて便利	27.9 (28.5)
山梨県のよくないところ	1位	市街地に活気がない	48.4 (55.2)
	2位	魅力ある雇用の場が少ない	46.1 (48.0)
	3位	通勤・通学に不便	36.9 (36.6)

※ () 内はR3結果

期待する山梨県の将来像

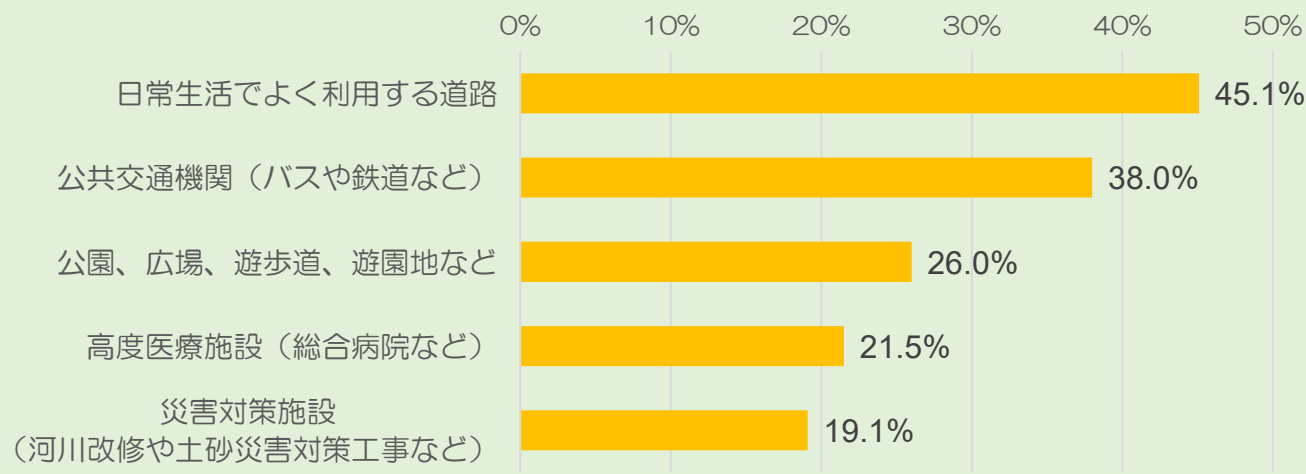
R3 (前回)		R7 (今回)	
		(前回との比較)	
1位	自然 (70.9%)	1位	自然 (→) (65.6%)
2位	安全 (41.4%)	2位	安全 (→) (40.0%)
3位	やすらぎ (39.6%)	3位	快適 (↑) (36.3%)

前回4位 37.4%

行政の施策についての要望

項 目	R 7		R 3		変動 (順位)
	順位	回答率	順位	回答率	
バス・鉄道などの公共交通機関の充実と利便性の向上	1	47.3%	1	38.1%	→
雇用の創出・安定化、就職・就業の支援	2	34.7%	4	31.0%	↑
高齢者、障害者をはじめ誰もが安心して生活できる地域福祉の推進	3	33.9%	2	36.4%	↓
医療体制の充実や健康づくり	4	33.2%	6	28.2%	↑
県内経済を支える地域産業の振興	5	33.1%	9	20.6%	↑
人口減少に歯止めをかける施策（新）	6	29.5%	—	—	—
家族や身近な人のケア（介護、看病等）を行う人に対する支援（新）	7	29.0%	—	—	—
子育てしやすい環境づくりや、育児への支援	8	23.8%	5	28.3%	↓
地震、風水害、土砂災害などから生命や財産を守る防災・災害対策	9	21.3%	7	25.5%	↓
特色や活気あるまちなみづくりや美しい景観の形成、道路の整備	10	20.0%	17	11.3%	↑

公共施設整備の要望（上位5位）



社会情勢・山梨の現状から必要なこと（上位3位）

地域産業

1	将来性のある優良企業の誘致や県内企業の規模拡大	47.5%
2	地域産業を担う技術や知識を身につけた人材の確保・育成（リスキリングへの取り組みを含む）	28.2%
3	県民生活や地域県民を支える物流基盤の強化	26.5%

農業

1	新たに農業に従事する人や企業の農業参入など、多様な担い手の確保・育成	50.1%
2	耕作放棄地の再生・活用	39.0%
3	県産農産物のブランド力の強化と消費者へのPRなど販売促進活動	30.9%

林業

1	林業の担い手となる人材の確保・育成	63.5%
2	間伐や、主伐後の再造林等の森林整備	49.2%
3	木の良さや利用の意義などの普及啓発	18.6%

環境の保全（心がけていること）

1	買い物袋（マイバッグ）や自分専用の箸（マイ箸）の持参などによるごみの減量化	64.6%
2	ごみの分別の徹底	62.2%
3	節電や節水	57.9%

環境の保全（必要なこと）

1	地球温暖化防止などに貢献する森林の整備保全や、水資源の保護	38.4%
2	省エネやリサイクルの推進など、環境への負荷が少ない生活スタイルの普及	36.7%
3	太陽光、水力などのクリーンエネルギーの普及促進	33.4%

観光

1	日本有数の山々・景観や温泉、文化財など、地域の資源をいかした観光地づくり	36.9%
2	インターネットやSNSなどによる、山梨県の魅力や観光情報の発信	29.0%
3	観光客が利用する施設（遊歩道、トイレなど）の整備・改修	28.4%

交通

1	中部横断自動車道（山梨-長野間）の早期整備や中央自動車道の渋滞対策など、高速道路網の充実	39.3%
2	生活に密着した市町村道の整備	31.9%
3	新山梨環状道路など、県内交通の骨格となる道路網の整備	29.4%

地域福祉

1	高齢者や障害者が快適に暮らせるまちづくり	45.0%
2	質の高い福祉サービスが提供できるような福祉人材の養成・確保	35.5%
3	高齢者や障害者の多様なニーズに応じた福祉施設の整備	33.9%

保健医療

1	休日や夜間など緊急時の救急医療体制の整備	61.2%
2	住み慣れた居宅などで必要な医療サービスが受けられる在宅医療の充実	29.5%
3	地震などの災害時に、すみやかに必要な医療が提供される体制の充実	28.7%

子育て

1	働く親が放課後などに安心して子どもを預けられる場の確保（放課後児童クラブなど）	40.8%
2	ワーク・ライフ・バランスの推進など子育てしやすい職場環境づくり	36.3%
3	延長保育や病児保育、休日・夜間保育など、保育サービスの充実	27.6%

防災・災害対策

1	災害など緊急時に備えた食料、飲料水、医薬品などの備蓄や確保	43.4%
2	災害や避難に関する情報を、県民にすみやかに提供するシステムの整備	34.8%
3	災害時における電力供給体制の強化	29.5%

安全な社会づくり

1	防犯カメラ、防犯灯の設置などによる子ども・女性の安全確保や犯罪の未然防止	65.7%
2	電話詐欺など県民が被害に遭う危険性の高い犯罪の防止	34.7%
3	高齢者、障害者をはじめ誰もが利用しやすい施設や通路、駐車場などの整備	30.4%

学校教育

1	基礎的な知識・技能や学ぶ意欲、思考力・判断力・表現力などを身につける教育の充実	47.7%
2	子どもの体力向上への取り組み	26.8%
3	教職員の資質・指導力の向上	26.0%

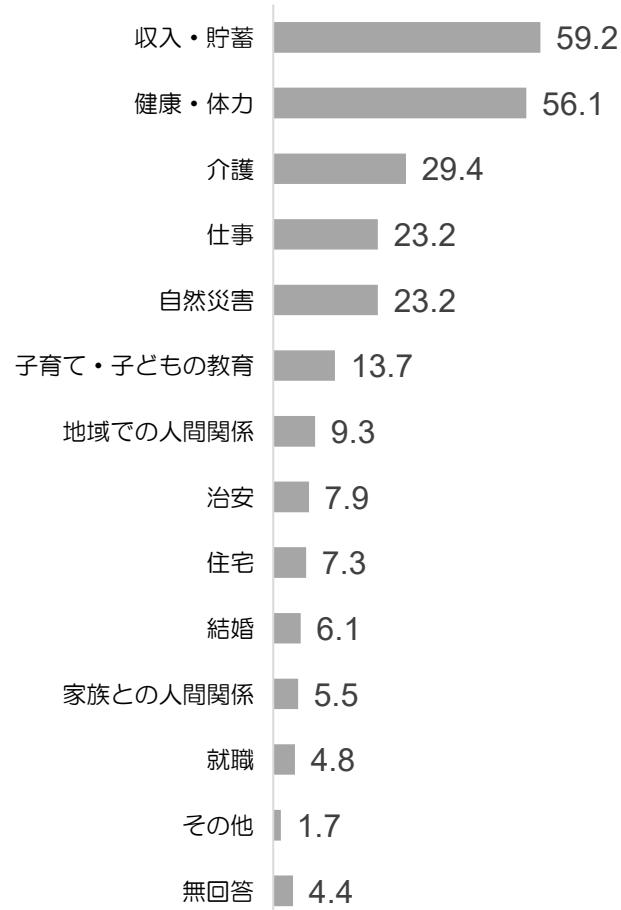
文化・スポーツ・生涯学習

1	公立施設（文化ホール、図書館、美術館、博物館など）における芸術文化に触れる機会の充実	59.6%
2	身近な地域でスポーツやレクリエーションをする機会の提供	40.9%
3	芸術文化活動やスポーツ・レクリエーション活動、生涯学習に関連する情報提供	29.6%

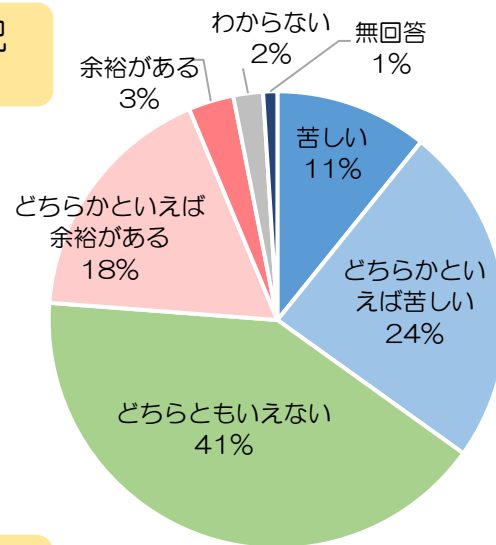
3 重点項目

生活困窮

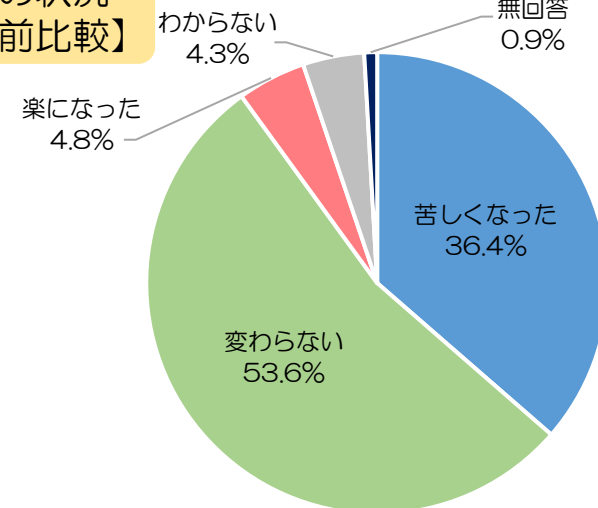
悩み・不安に感じること



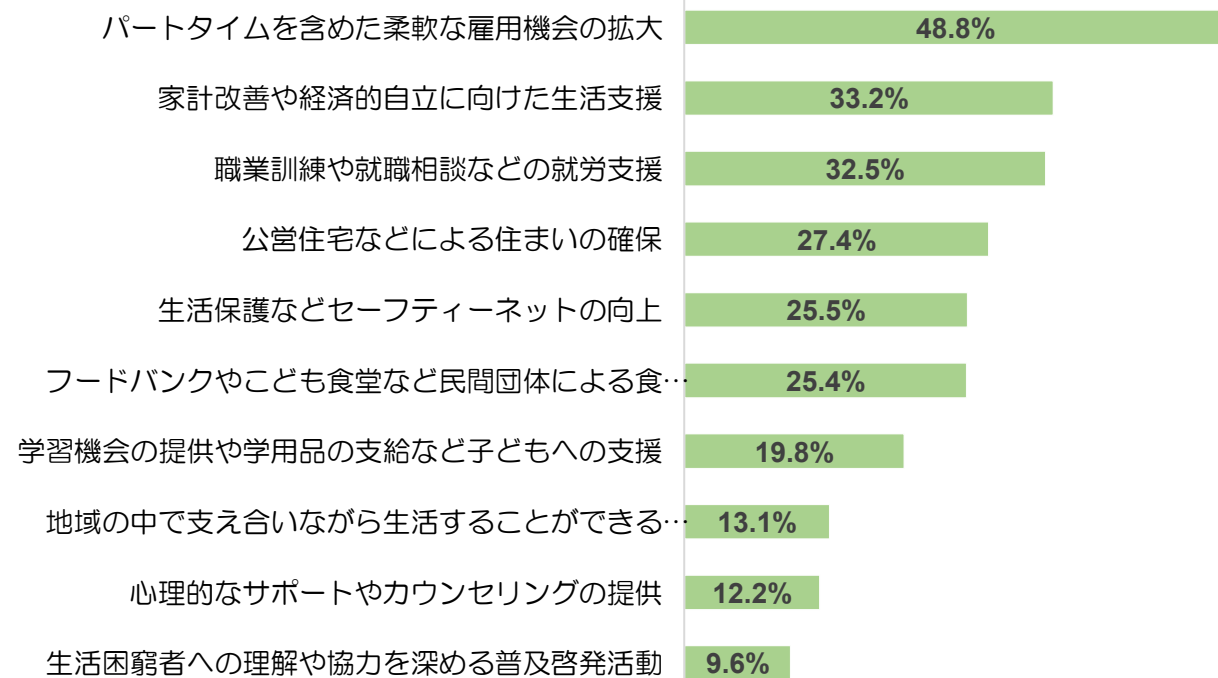
生活の状況【今】



生活の状況【1年前比較】

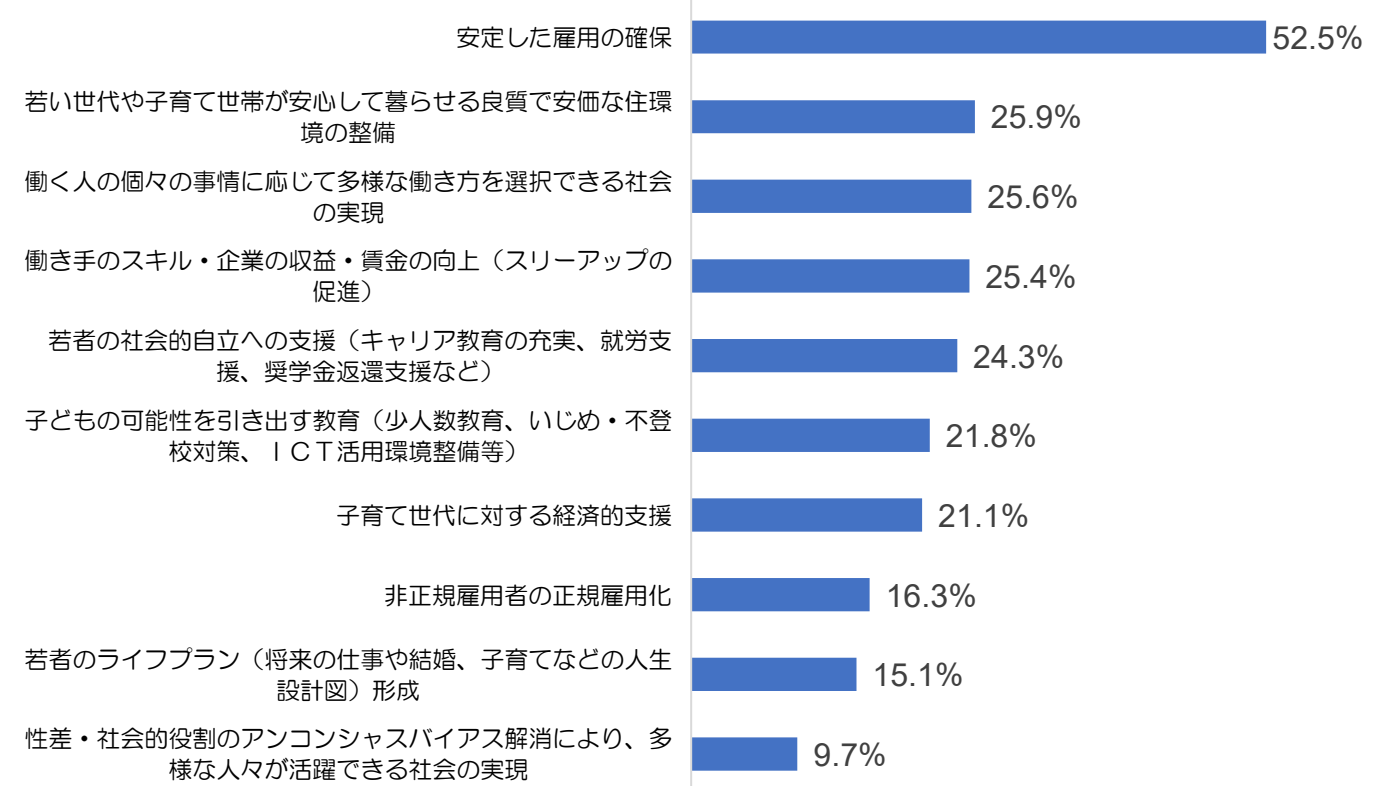


生活困窮世帯の現状に対して、必要だと思うこと



人口減少問題

本県の人口減少の状況から、必要だと思うこと



ケアラー問題

介護負担軽減や介護離職を防ぐために必要だと思うこと

