

令和2年度

市町村民経済計算報告

令和5年5月

山梨県

は し が き

この報告書は、令和2（2020）年度における本県の市町村民経済計算を取りまとめたものです。

市町村民経済計算は、市町村内や市町村民の様々な経済活動によって生み出された所得（付加価値）を、「生産」と「分配」の二面から統計的に把握して、市町村の経済規模、産業構造、所得水準等を明らかにするもので、国民経済計算（いわゆるGDP統計）の市町村版に当たる経済指標として、5年ごとに推計しています。

本報告書は、令和2年度について推計を行うとともに、平成27年度についても再推計を行った結果をまとめたものです。

複雑な地域の経済活動の状況を、市町村という範囲で把握するため、資料に制約があり、また推計方法に多くの課題がありますが、今後さらに研究を重ね、精度の向上に努めて参りたいと思います。

今回の推計に当たり、貴重な資料を御提供いただくなど、御協力いただきました関係各位に対し厚く御礼申し上げますとともに、この報告書が地域経済の分析や各種行政施策の立案等の基礎資料として、各方面で広く御活用いただければ幸いです。

令和5年5月

山梨県県民生活部統計調査課

利用に当たって

- 1 市町村民経済計算は、県民経済計算と同様に、基本となる概念を国際連合が提唱する08SNA(2008 System of National Accounts : 2008 国民経済計算体系)に拠っています。
- 2 推計は、「令和2年度県民経済計算」に基づく県内総生産及び県民所得を、様々な統計や業務資料を指標として、各市町村に分割する方法により行っており、各市町村ごとの直接推計は行っておりません。
- 3 「令和2年度県民経済計算」は、08SNAに基づき内閣府が示した「県民経済計算推計方法ガイドライン(平成27年基準版)」に準拠して推計しています。

今回の市町村民経済計算は、令和2年度について推計を行うとともに、平成27年度についても再推計を行いました。このため、平成27年度より前の推計値とは接続しませんので、御注意ください。なお、「県民経済計算推計方法ガイドライン(平成27年基準版)」に準拠した推計方法等につきましては、「令和2年度県民経済計算年報」を御覧ください。
- 4 1人当たり市町村民所得は、「市町村民雇用者報酬、財産所得、企業所得」により構成されている市町村民所得を各市町村の総人口で除したものです。したがって1人当たり市町村民所得は、法人企業の企業所得等も含む市町村経済全体の水準を表すものであって、個人の給与や実収入額等との比較はできませんので御注意ください。
- 5 統計表に使用してある符号は、次の意味を示します。

「0」又は「0.0」: 単位未満、 「-」: 該当数字なし又は無意味、 「△」: 負数
- 6 増加率については、次により算出しています。
$$\left(\frac{X_1}{X_0} - 1\right) \times (X_0 \text{の符号}) \times 100 (\%)$$

X_1 : 当該年度の計数
 X_0 : 基準年度の計数

これにより、マイナスからプラスに転じた場合及びマイナス幅が縮小した場合の増加率の符号は、プラスで表示されます。
- 7 各項目の市町村値の合計は、県民経済計算の項目値と理論上等しいものですが、各計数の市町村値については、指標により分割推計を行う際に端数処理をしているため、完全に一致するものではありません。また、数値の単位未満は四捨五入しているため、内訳の合計が総数と一致しない場合があります。

なお、統計表内に記載されている県計について十万円以下が0となっているのは、県民経済計算にて百万円単位で推計した値を記載しているためです。

8 この報告書に関する問い合わせ等は、下記まで御連絡ください。

山梨県県民生活部統計調査課分析担当

電話：055-223-1344 FAX：055-223-1347

ホームページ http://www.pref.yamanashi.jp/toukei_2/

目 次

I 令和2年度市町村民経済計算の概要

1 市町村民経済計算の概要

(1) 地域の設定	2
(2) 市町村内総生産	5
ア 第一次産業	5
イ 第二次産業	6
ウ 第三次産業	6
○ 地域別市町村内総生産（構成比）の推移《グラフ》	7
エ 労働生産性	8
オ 地域別の経済構造の変化と特徴	8
○ 地域別産業大分類別特化係数	10
カ 市町村内総生産の増減要因	11
○ 全県の増加に対する産業3部門別増加寄与度	12
(3) 市町村民所得（分配）	13
ア 市町村民雇用者報酬	13
イ 財産所得（非企業部門）	14
ウ 企業所得（企業部門の第1次所得バランス）	14
エ 1人当たり市町村民所得	15
○ 地域別市町村民所得（分配）（構成比）の推移《グラフ》	16
○ 令和2年度市町村民別市町村民所得（分配）（構成比）	17

2 市町村別グラフ

○ 令和2年度市町村内総生産（実数）	18
○ 令和2年度市町村内総生産（対27年度増加率）	19
○ 令和2年度市町村民所得（分配）（実数）	20
○ 令和2年度市町村民所得（分配）（対27年度増加率）	21
○ 令和2年度1人当たり市町村民所得（分配）（実数）	22
○ 令和2年度1人当たり市町村民所得（分配）（対27年度増加率）	23

Ⅱ 統計表

1 市町村主要経済指標

(1) 人口	2 6
(2) 市町村民就業者・市町村内就業者・就業者の流出	2 7
(3) 市町村内総生産	2 9
(4) 就業者1人当たり市町村内総生産	3 0
(5) 1 k m ² 当たり市町村内総生産	3 1
(6) 市町村民所得（分配）	3 2
(7) 1人当たり市町村民所得	3 3

2 市町村内総生産

○ 市町村内総生産（実数）（令和2年度、平成27年度）	3 4
○ 市町村内総生産（増加率）（令和2年度）	3 8
○ 市町村内総生産（構成比）（令和2年度、平成27年度）	4 0

3 市町村民所得（分配）

○ 市町村民所得（分配）（実数）（令和2年度、平成27年度）	4 4
○ 市町村民所得（分配）（増加率）（令和2年度）	5 2
○ 市町村民所得（分配）（構成比）（令和2年度、平成27年度）	5 6

Ⅲ 市町村民経済計算の概念及び用語

(1) 市町村民経済計算の概念	6 6
(2) 用語の解説	6 7
(3) 市町村民経済計算の概念と相互関連図	6 9

I 令和2年度市町村民経済計算の概要

1 市町村民経済計算の概要

- (1) 地域の設定
- (2) 市町村内総生産
- (3) 市町村民所得（分配）

2 市町村別グラフ

- 令和2年度市町村内総生産（実数）
- 令和2年度市町村内総生産（対平成27年度増加率）
- 令和2年度市町村民所得（分配）（実数）
- 令和2年度市町村民所得（分配）（対平成27年度増加率）
- 令和2年度1人当たり市町村民所得（分配）（実数）
- 令和2年度1人当たり市町村民所得（分配）（対平成27年度増加率）

I 令和2年度市町村民経済計算の概要

市町村民経済計算は、国勢調査の該当年となる5年ごとに推計しており、この報告書では平成27年度、令和2年度の結果を掲載いたしました。

本書は、大きく分けて4地域の推計結果を記述している「概要」と27市町村の推計結果を表にまとめた「統計表」に分かれております。

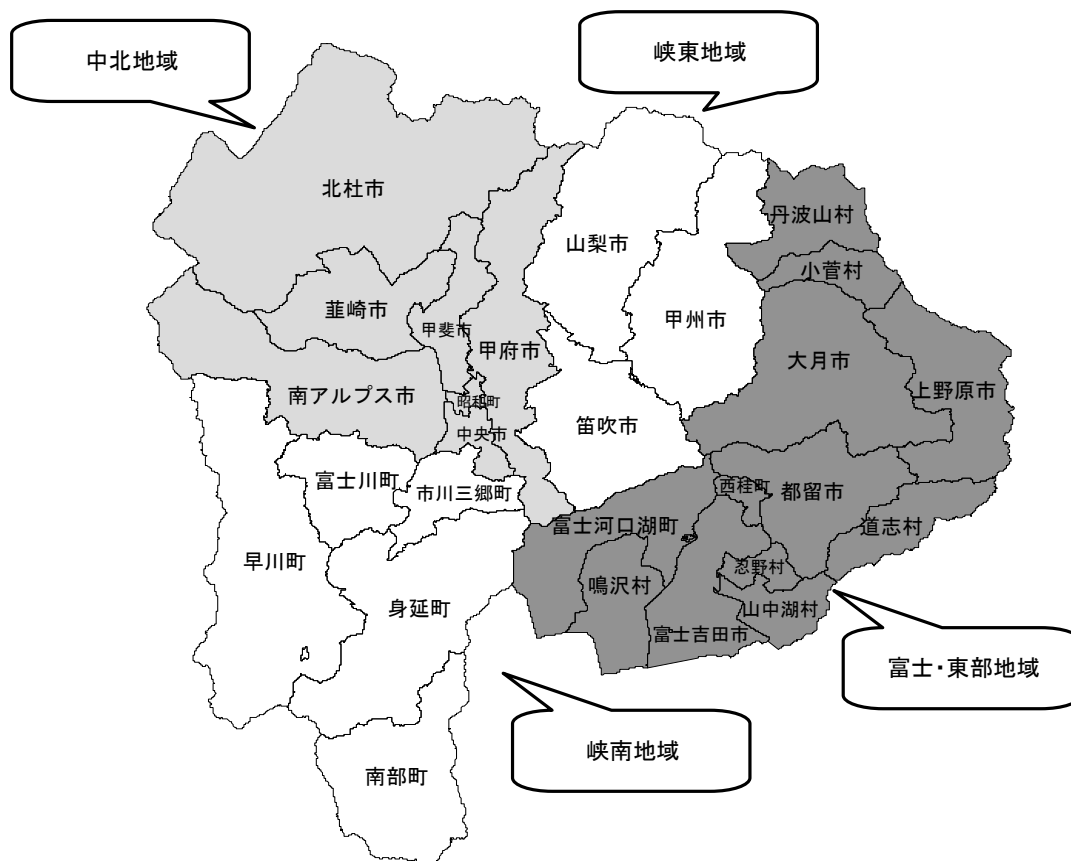
1 市町村民経済計算の概要

(1) 地域の設定

この報告書における県内各地域の区分は、中北、峡東、峡南、富士・東部の4つの地域とし、生産面における地域経済の成長や構造の変化、分配面における所得水準等について記述しました。

地域区分図、面積、国勢調査人口、就業者数・就業率については、次のとおりです。

(表1、2、3、4)



表－1 地域区分表

(単位:km²)

地域名	構成市町村	面積
中北	甲府市、韮崎市、南アルプス市、北杜市、甲斐市、中央市、昭和町(6市1町)	1,335.50
峡東	山梨市、笛吹市、甲州市 (3市)	755.83
峡南	市川三郷町、早川町、身延町、南部町、富士川町 (5町)	1,059.99
富士・東部	富士吉田市、都留市、大月市、上野原市、道志村、西桂町、忍野村、山中湖村、鳴沢村、富士河口湖町、小菅村、丹波山村 (4市2町6村)	1,309.25
合計 (4地域)	27市町村(13市8町6村)	4,465.27

資料: 令和3年全国都道府県市区町村別面積調(1月1日時点)
(国土地理院)(合計には本栖湖(4.70km²)を含む。)

表－2 地域別国勢調査人口

(単位:人、%)

地域名	平成27年度		令和2年度		対27年度 増加率
	実数	構成比	実数	構成比	
中北	464,759	55.7	459,608	56.7	△ 1.1
峡東	136,371	16.3	129,619	16.0	△ 5.0
峡南	52,771	6.3	47,836	5.9	△ 9.4
富士・東部	181,029	21.7	172,911	21.3	△ 4.5
県	834,930	100.0	809,974	100.0	△ 3.0

表－3 地域別市町村民就業者数・就業率

(単位:人、%)

地域名	平成27年度			令和2年度			
	実数	構成比	就業率	実数	構成比	就業率	対27年度 増加率
中北	241,292	54.7	51.9	245,400	55.7	53.4	1.7
峡東	76,128	17.3	55.8	75,246	17.1	58.1	△ 1.2
峡南	27,078	6.1	51.3	25,401	5.8	53.1	△ 6.2
富士・東部	96,239	21.8	53.2	94,845	21.5	54.9	△ 1.4
県	440,737	100.0	52.8	440,892	100.0	54.4	0.0

表－4 地域別市町村内就業者数

(単位:人、%)

地域名	平成27年度		令和2年度		
	実数	構成比	実数	構成比	対27年度 増加率
中北	251,248	57.8	254,695	58.5	1.4
峡東	67,870	15.6	67,043	15.4	△ 1.2
峡南	23,969	5.5	22,356	5.1	△ 6.7
富士・東部	91,395	21.0	91,164	20.9	△ 0.3
県	434,482	100.0	435,258	100.0	0.2

※地域別市町村民就業者 … 当該地域内に居住する就業者
 地域別市町村内就業者 … 当該地域内で経済活動を行う就業者
 (当該地域の居住者であるか否かは問わない。)

(2) 市町村内総生産

市町村内において1年間の経済活動によって生み出された付加価値を貨幣評価額で表した市町村内総生産の総額(=県内総生産)は3兆5,527億円で、対27年度増加率5.6%(1,874億円増)となった。

地域別に対27年度増加率をみると、中北は6.7%、峡東は0.5%、峡南は15.0%、富士・東部は3.7%とすべての地域で増加している。

また、県全体に占める構成比は、中北が59.4%と最も高く、次いで富士・東部24.2%、峡東11.7%、峡南4.7%となっている。(表-5)

表-5 地域別市町村内総生産

(単位:百万円、%)

地域名	平成27年度		令和2年度		
	実数	構成比	実数	構成比	対27年度増加率
中北	1,978,083	58.8	2,110,564	59.4	6.7
峡東	412,874	12.3	414,973	11.7	0.5
峡南	146,281	4.3	168,201	4.7	15.0
富士・東部	828,069	24.6	858,947	24.2	3.7
県	3,365,307	100.0	3,552,685	100.0	5.6

○ 産業部門別の状況

ア 第一次産業

第一次産業の総額は563億円で、対27年度増加率21.8%(101億円増)となった。

地域別に増加率をみると、峡東が36.6%、中北は12.1%と増加したが、峡南では△0.7%、富士・東部では△1.8%と減少している。

また、県全体に占める構成比は、峡東が52.2%と最も高く、次いで中北が37.7%、富士・東部が6.9%、峡南が3.1%となっている。(表-6)

表-6 地域別市町村内総生産(第一次産業)

(単位:百万円、%)

地域名	平成27年度		令和2年度		
	実数	構成比	実数	構成比	対27年度増加率
中北	18,956	41.0	21,256	37.7	12.1
峡東	21,520	46.6	29,400	52.2	36.6
峡南	1,766	3.8	1,754	3.1	△0.7
富士・東部	3,984	8.6	3,914	6.9	△1.8
県	46,226	100.0	56,324	100.0	21.8

イ 第二次産業

第二次産業の総額は1兆4,304億円で、対27年度増加率17.0%（2,073億円増）となった。

地域別に増加率をみると、中北が18.5%、峡東が7.8%、峡南が38.0%、富士・東部が14.3%と、すべて増加している。

また、県全体に占める構成比は、中北が55.4%と最も高く、次いで富士・東部31.7%、峡東8.2%、峡南4.7%となっている。（表-7）

表-7 地域別市町村内総生産(第二次産業)

(単位:百万円、%)

地域名	平成27年度		令和2年度		
	実数	構成比	実数	構成比	対27年度増加率
中北	668,241	54.6	791,746	55.4	18.5
峡東	108,865	8.9	117,337	8.2	7.8
峡南	49,187	4.0	67,887	4.7	38.0
富士・東部	396,742	32.4	453,385	31.7	14.3
県	1,223,036	100.0	1,430,354	100.0	17.0

ウ 第三次産業

第三次産業の総額は2兆728億円で、対27年度増加率△1.1%（221億円減）となった。

地域別に増加率をみると、中北が0.9%、峡南が3.8%と増加したが、峡東で△4.7%、富士・東部で△5.6%と減少している。

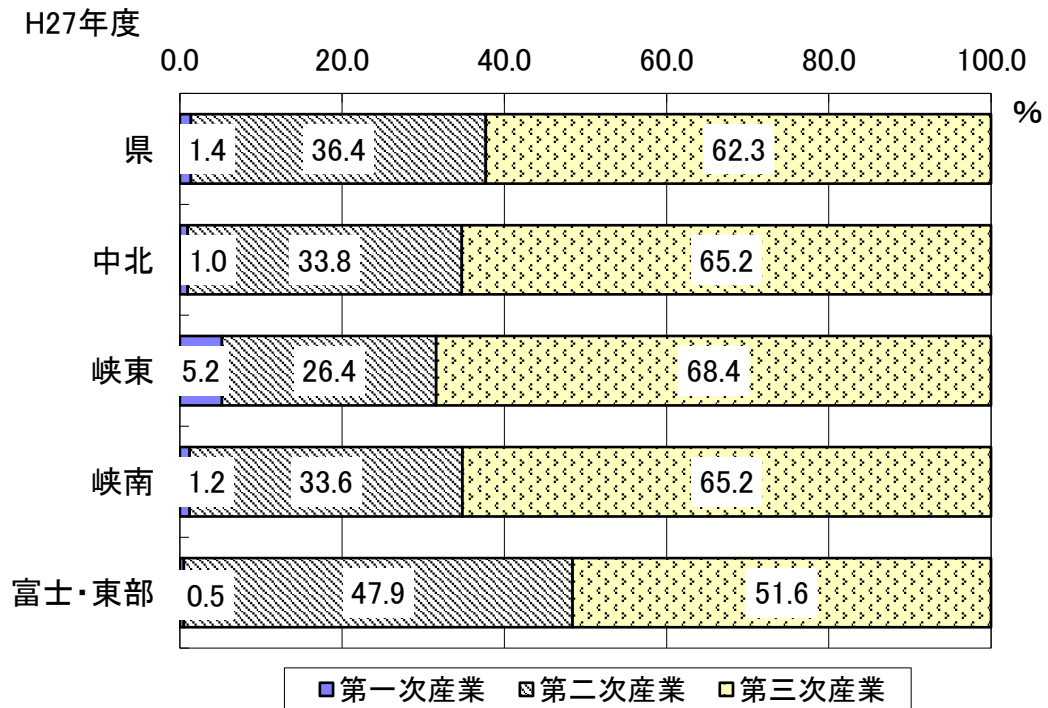
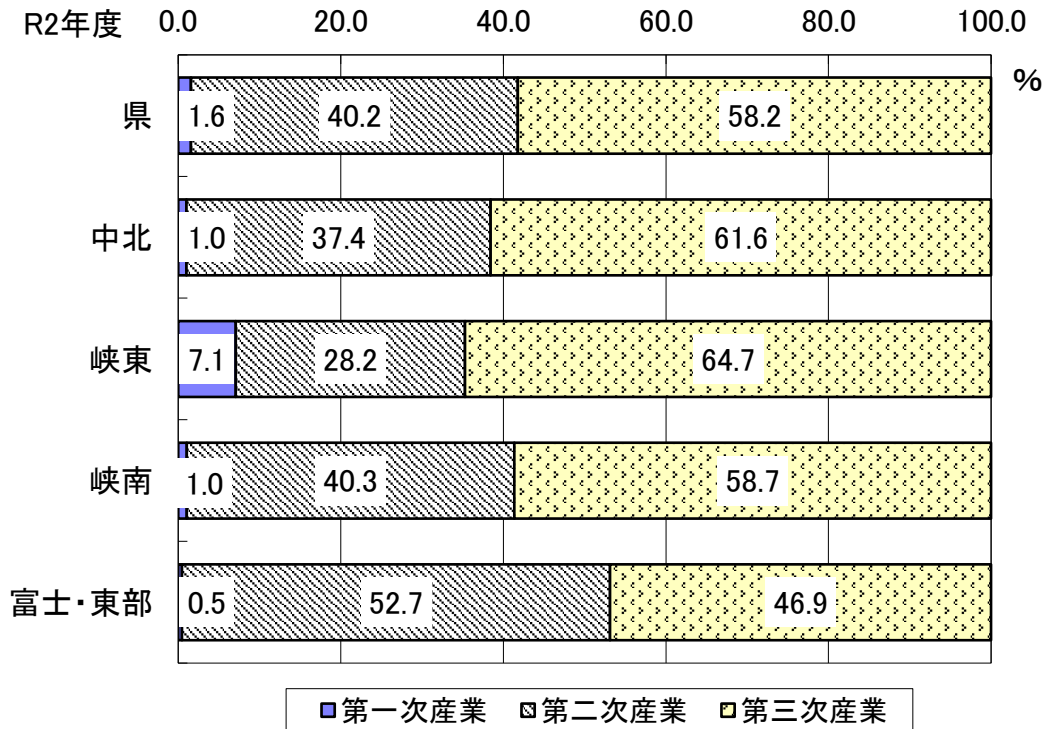
また、県全体に占める構成比は、中北が62.8%と最も高く、次いで富士・東部19.5%、峡東13.0%、峡南4.8%となっている。（表-8）

表-8 地域別市町村内総生産(第三次産業)

(単位:百万円、%)

地域名	平成27年度		令和2年度		
	実数	構成比	実数	構成比	対27年度増加率
中北	1,290,164	61.6	1,301,573	62.8	0.9
峡東	282,338	13.5	269,025	13.0	△4.7
峡南	95,274	4.5	98,879	4.8	3.8
富士・東部	427,040	20.4	403,281	19.5	△5.6
県	2,094,817	100.0	2,072,758	100.0	△1.1

○ 地域別市町村内総生産(構成比)の推移



※グラフの構成比は、総資本形成に係る消費税等を加算控除する前の額をもとに計算したもの

エ 労働生産性

地域別に市町村内総生産を市町村内就業者数で除した就業者1人当たり市町村内総生産（＝労働生産性）は、816万2千円で、対27年度増加率5.4%（41万6千円増）となった。

これは、総生産が増加（5.6%）し、就業者がわずかな増加（0.2%）だったためである。

（表－4、5、9）

表－9 地域別労働生産性

（単位：千円、%）

地域名	平成27年度		令和2年度		
	実数	水準 (県=100)	実数	水準 (県=100)	対27年度 増加率
中北	7,873	101.6	8,287	101.5	5.3
峡東	6,083	78.5	6,190	75.8	1.7
峡南	6,103	78.8	7,524	92.2	23.3
富士・東部	9,060	117.0	9,422	115.4	4.0
県	7,746	100.0	8,162	100.0	5.4

オ 地域別の経済構造の変化と特徴

県全体の産業3部門別構成比をみると、平成27年度から令和2年度までの5年間で、第一次産業が1.4%から1.6%に、第二次産業が36.3%から40.3%に増加している。一方、第三次産業は62.2%から58.3%に減少している。

個々の地域についてみると、第二次産業は全地域で構成比の増加が、第三次産業は全地域で構成比の減少が見られた。第一次産業の構成比については、峡東では増加、中北と富士・東部では横ばい、峡南では減少している。各地域の経済構造の特徴については次のとおりである。

- 中北は、第一次産業及び第二次産業の構成比が県を下回っており、第三次産業の構成比は県を上回っている。産業別の特徴を表す特化係数で見ると、専門・科学技術、業務支援サービス業（1.24）、卸売・小売業（1.16）に特化しているのが特徴となっている。
- 峡東は、第一次産業の構成比が県下で最も高く、第二次産業の構成比は県で最も低くなっている。産業別の特徴を表す特化係数で見ると、農業（4.63）に特化しているのが特徴となっている。
- 峡南は、第二次産業、第三次産業の構成比が県を上回っており、第一次産業の構成比は県を下回っている。産業別の特徴を表す特化係数で見ると、構成比は低いものの、林業（5.85）、鉱業（11.98）は特化係数が非常に高く、また電気・ガス・水道・廃棄物処理業（2.20）にも特化しているのが特徴となっている。
- 富士・東部は、第一次産業の構成比が県下で最も低く、第二次産業は県より高くなっている。産業別の特徴を表す特化係数で見ると、構成比は低いものの水産業（2.80）の特化係数が県下で最も高く、また、製造業（1.34）に特化しているのが特徴となっている。

（表－10、11）

表－10 地域別特化係数

○令和2年度

地域名	県	中北	峡東	峡南	富士・東部
第一次産業	1.00	0.64	4.47	0.66	0.29
農 業	1.00	0.65	4.63	0.45	0.22
林 業	1.00	0.38	1.30	5.85	1.43
水 産	1.00	0.26	1.11	0.81	2.80
第二次産業	1.00	0.93	0.70	1.00	1.31
釦 業	1.00	0.48	0.66	11.98	0.30
製 造 業	1.00	0.96	0.58	0.79	1.34
建 設 業	1.00	0.80	1.31	1.81	1.19
第三次産業	1.00	1.06	1.11	1.01	0.80
電気・ガス・水道・廃棄物処理業	1.00	1.05	0.70	2.20	0.79
卸 売 ・ 小 売 業	1.00	1.16	0.99	0.68	0.67
運 輸 ・ 郵 便 業	1.00	0.94	1.27	2.00	0.83
宿泊・飲食サービス業	1.00	0.86	1.31	0.71	1.25
情 報 通 信 業	1.00	1.10	1.15	0.79	0.72
金 融 ・ 保 険 業	1.00	1.08	0.99	1.03	0.81
不 動 産 業	1.00	1.10	0.95	0.50	0.88
専門・科学技術・業務支援サービス業	1.00	1.24	0.52	0.49	0.73
公 務	1.00	0.96	1.37	1.25	0.88
教 育	1.00	1.04	1.36	1.54	0.63
保健衛生・社会事業	1.00	1.00	1.48	1.24	0.73
その他のサービス	1.00	0.90	1.26	1.03	1.11

○平成27年度

地域名	県	中北	峡東	峡南	富士・東部
第一次産業	1.00	0.70	3.79	0.88	0.35
農 業	1.00	0.72	3.96	0.60	0.26
林 業	1.00	0.39	1.22	6.34	1.41
水 産	1.00	0.25	1.41	1.05	2.58
第二次産業	1.00	0.93	0.73	0.93	1.32
釦 業	1.00	0.48	0.62	13.05	0.30
製 造 業	1.00	0.95	0.58	0.74	1.37
建 設 業	1.00	0.83	1.50	1.56	1.06
第三次産業	1.00	1.05	1.10	1.05	0.83
電気・ガス・水道・廃棄物処理業	1.00	0.99	0.57	2.41	0.99
卸 売 ・ 小 売 業	1.00	1.14	1.04	0.76	0.70
運 輸 ・ 郵 便 業	1.00	0.93	1.32	0.90	1.02
宿泊・飲食サービス業	1.00	0.79	1.36	0.91	1.33
情 報 通 信 業	1.00	1.10	1.09	0.93	0.72
金 融 ・ 保 険 業	1.00	1.07	0.91	1.15	0.86
不 動 産 業	1.00	1.11	0.94	0.57	0.84
専門・科学技術・業務支援サービス業	1.00	1.26	0.48	0.60	0.70
公 務	1.00	0.95	1.33	1.45	0.88
教 育	1.00	1.05	1.30	1.68	0.62
保健衛生・社会事業	1.00	1.01	1.41	1.38	0.71
その他のサービス	1.00	0.91	1.26	1.06	1.07

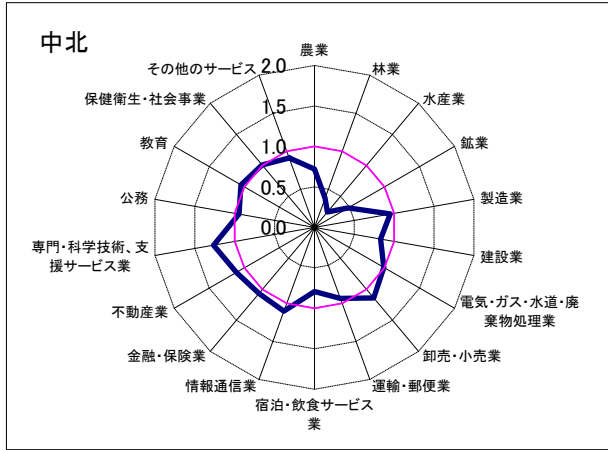
※ 特化係数は、県を基準（県＝1.00）として各地域別ごとの産業が特徴的かを示す指標であり、1を超えると特徴的であるといえる。ただし、特化係数は構成比の大きさ自体は問わないので、構成比も考慮に入れる必要がある。

特化係数＝各地域の産業別構成比÷県の産業別構成比

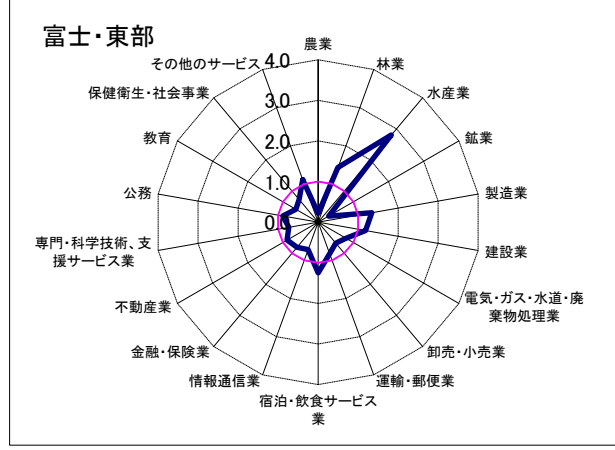
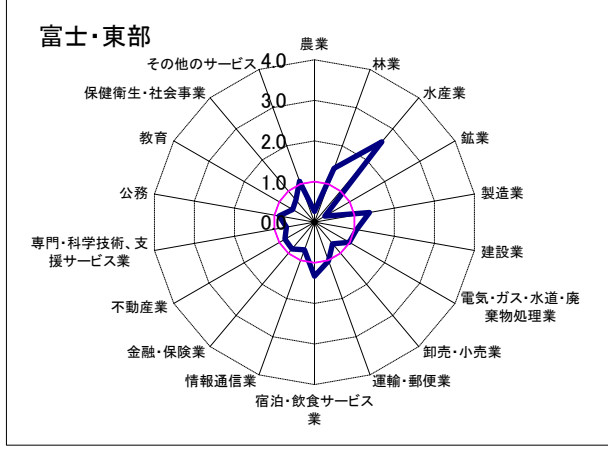
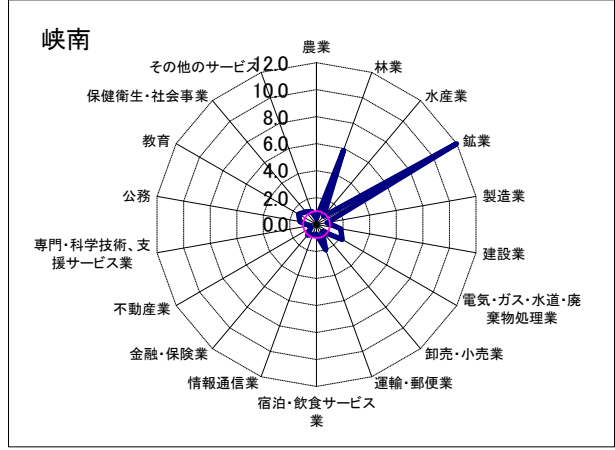
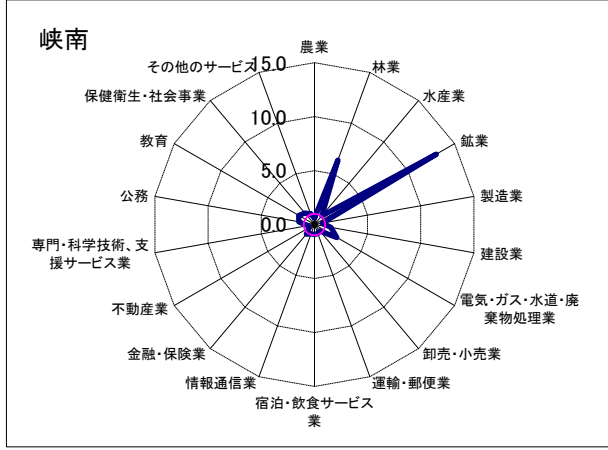
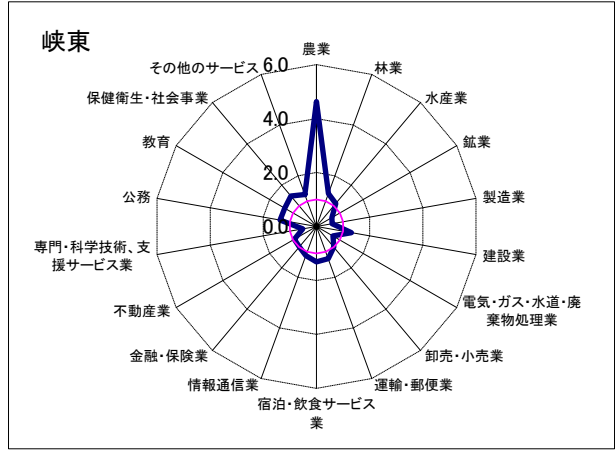
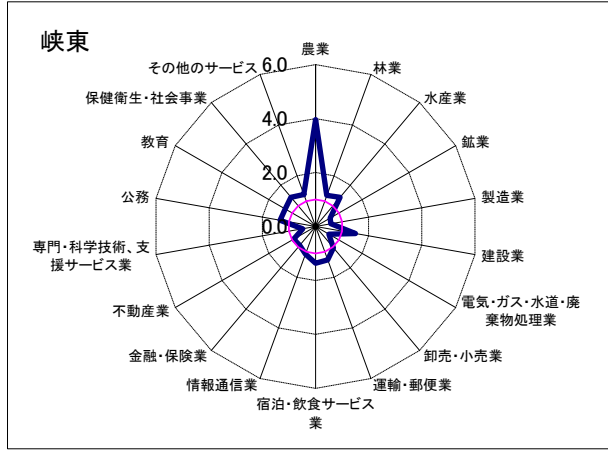

表－11 地域別総数に対する構成比の推移

地域名	県		中北		峡東		峡南		富士・東部	
	H27	R2	H27	R2	H27	R2	H27	R2	H27	R2
総 数	100.0	100.0	100.0	100.0	100.0	100.0	100.0	100.0	100.0	100.0
第一次産業	1.4	1.6	1.0	1.0	5.2	7.1	1.2	1.0	0.5	0.5
第二次産業	36.3	40.3	33.8	37.5	26.4	28.3	33.6	40.4	47.9	52.8
第三次産業	62.2	58.3	65.2	61.7	68.4	64.8	65.1	58.8	51.6	47.0
総資本形成に係る消費等	0.0	0.2	0.0	0.2	0.0	0.2	0.0	0.2	0.0	0.2

○ 地域別産業大分類別特化係数(平成27年度)



○ 地域別産業大分類別特化係数(令和2年度)



カ 市町村内総生産の増減要因

県の産業3分類別増加寄与度をみると、平成27年度から令和2年度までの5年間で、第一次産業が0.30%、第二次産業が6.16%とそれぞれプラスの寄与、第三次産業が△0.66%とマイナスの寄与となっている。

産業大分類別にみると、製造業5.05%、専門・科学技術、業務支援サービス業0.70%などがプラスの寄与、宿泊・飲食サービス△1.30%、卸売・小売業△0.53%などがマイナスの寄与となっている。

個々の地域についてみると、第一次産業は中北及び峡東はプラスの寄与となったが、峡南と富士・東部はマイナスの寄与、第二次産業はすべての地域においてプラスの寄与となった。第三次産業は中北と峡南でプラスの寄与となったが、峡東と富士・東部においてはマイナスの寄与であった。

地域ごとの詳細については次のとおりである。

- 中北は、増加寄与度が6.70%となっている。産業別にみると、製造業5.49%、専門・科学技術・業務支援サービス業0.84%などが、プラスに寄与、宿泊・飲食サービス業△0.89%、卸売・小売業△0.32%などが、マイナスに寄与している。
- 峡東は、増加寄与度が0.51%となっている。産業別にみると、製造業2.12%、農業1.92%などがプラスに寄与、宿泊・飲食サービス業△1.98%、卸売・小売業△1.30%などが、マイナスに寄与している。
- 峡南は、増加寄与度が14.99%となっている。産業別にみると、製造業8.19%、建設業4.58%、運輸・郵便業4.15%などが、プラスに寄与している。一方、宿泊・飲食サービス業△1.44%、卸売・小売業△0.55%などが、マイナスに寄与している。
- 富士・東部は、増加寄与度が3.73%となっている。産業別にみると、製造業4.90%、建設業1.94%などが、プラスに寄与、宿泊・飲食サービス業△1.92%、運輸・郵便業△1.10%などが、マイナスに寄与している。

(表-12)

※上記コメントの値は、表-12の値の小数点以下第3位を四捨五入したもの。

※増加寄与度は、県内の総生産増加分（平成27年度から令和2年度）に対して、どの産業がどのくらい貢献しているかを示す指標であり、各産業別の寄与度を合計すると全体の増加率になる。

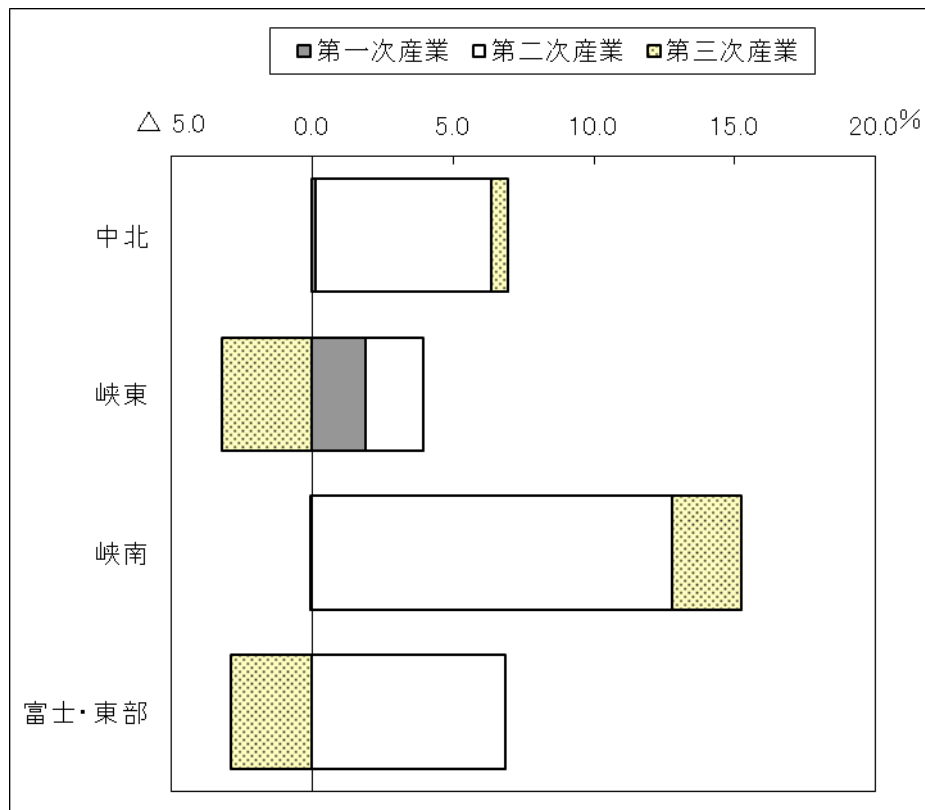
$$\text{増加寄与度} = \left[\frac{(\text{令和2年度 各地域の総生産}) - (\text{平成27年度 各地域の総生産})}{(\text{平成27年度 県全体の総生産})} \right] \times 100$$

表-12 増加寄与度

(単位:%)

地域名	県	中北	峡東	峡南	富士・東部
総数	5.568	6.697	0.508	14.985	3.729
第一次産業	0.300	0.116	1.909	△ 0.008	△ 0.008
農業	0.305	0.118	1.920	0.012	△ 0.001
林業	△ 0.003	△ 0.001	△ 0.003	△ 0.015	△ 0.004
水産業	△ 0.002	△ 0.000	△ 0.009	△ 0.005	△ 0.003
第二次産業	6.160	6.244	2.052	12.784	6.840
鉱業	0.002	0.001	0.001	0.020	0.000
製造業	5.048	5.492	2.117	8.188	4.896
建設業	1.110	0.751	△ 0.066	4.576	1.944
第三次産業	△ 0.655	0.577	△ 3.224	2.464	△ 2.869
電気・ガス・水道・廃棄物処理業	0.251	0.421	0.397	0.583	△ 0.286
卸売・小売業	△ 0.532	△ 0.320	△ 1.299	△ 0.553	△ 0.653
運輸・郵便業	△ 0.372	△ 0.298	△ 0.877	4.149	△ 1.096
宿泊・飲食サービス	△ 1.297	△ 0.885	△ 1.977	△ 1.437	△ 1.918
情報通信業	0.146	0.194	0.171	△ 0.061	0.055
金融・保険業	△ 0.157	△ 0.098	△ 0.052	△ 0.273	△ 0.329
不動産業	0.152	0.159	△ 0.266	△ 0.292	0.421
専門・科学技術・業務支援サービス業	0.695	0.837	0.410	0.037	0.616
公務	0.449	0.516	0.464	0.180	0.328
教育	0.022	0.023	0.028	0.036	0.013
保健衛生・社会事業	0.368	0.387	0.458	0.290	0.292
その他のサービス	△ 0.379	△ 0.358	△ 0.682	△ 0.197	△ 0.313
総資本形成に係る消費税等	△ 0.237	△ 0.239	△ 0.227	△ 0.255	△ 0.234

○全県の増加に対する産業3部門別増加寄与度



(3) 市町村民所得（分配）

市町村民所得（分配）の総額（＝県民所得（分配））は2兆4,154億円で、対27年度増加率2.4%（572億円増）となった。

地域別に増加率をみると、増加率の大きい順に、中北が10.4%、峡東が5.4%、峡南が0.3%の増加となったが、富士・東部において減少し、減少率は△14.9%だった。

また、県全体に占める構成比は、中北が58.6%と最も高く、次いで富士・東部22.1%、峡東13.8%、峡南5.4%の順となっている。

市町村民所得は、市町村民雇用者報酬、財産所得及び企業所得の3つの所得項目から構成されることから、それぞれの所得項目別に地域別の増加率をみると、市町村民雇用者報酬については、平成27年度に比べ中北、峡東、富士・東部の3地域で増加している。財産所得についても、中北、峡東、富士・東部の3地域で増加した。企業所得については、中北、峡東、峡南の3地域で増加している。（表－13、14、15、16）

表－13 地域別市町村民所得（分配）

（単位：百万円、%）

地域名	平成27年度		令和2年度		
	実数	構成比	実数	構成比	対27年度増加率
中北	1,281,825	54.4	1,415,292	58.6	10.4
峡東	316,731	13.4	333,817	13.8	5.4
峡南	130,879	5.5	131,276	5.4	0.3
富士・東部	628,759	26.7	534,999	22.1	△14.9
県	2,358,194	100.0	2,415,384	100.0	2.4

ア 市町村民雇用者報酬

市町村民雇用者報酬の総額については1兆6,471億円で、対27年度増加率5.4%（847億円増）となった。

地域別に増加率をみると、中北、峡東、富士・東部の3地域で増加となっている。

また、県全体に占める構成比は、中北が56.7%と最も高く、次いで富士・東部22.4%、峡東14.8%、峡南6.1%の順となっている。（表－14）

表－14 地域別市町村民雇用者報酬

(単位:百万円、%)

地域名	平成27年度		令和2年度		
	実数	構成比	実数	構成比	対27年度増加率
中北	867,053	55.5	934,408	56.7	7.8
峡東	235,148	15.1	242,956	14.8	3.3
峡南	101,577	6.5	100,933	6.1	△ 0.6
富士・東部	358,643	23.0	368,778	22.4	2.8
県	1,562,420	100.0	1,647,076	100.0	5.4

イ 財産所得（非企業部門）

財産所得（非企業部門）の総額は1,101億円で、対27年度増加率4.0%（42億円増）となった。

地域別に増加率をみると、中北、峡東、富士・東部の3地域で増加となっている。

また、県全体に占める構成比は、中北が57.2%と最も高く、次いで富士・東部22.9%、峡東14.0%、峡南5.9%の順となっている。（表－15）

表－15 地域別財産所得（非企業部門）

(単位:百万円、%)

地域名	平成27年度		令和2年度		
	実数	構成比	実数	構成比	対27年度増加率
中北	60,969	57.6	62,959	57.2	3.3
峡東	15,043	14.2	15,466	14.0	2.8
峡南	6,667	6.3	6,484	5.9	△ 2.8
富士・東部	23,198	21.9	25,180	22.9	8.5
県	105,877	100.0	110,088	100.0	4.0

ウ 企業所得（企業部門の第1次所得バランス）

企業所得の総額は6,582億円で、対27年度増加率△4.6%（317億円減）となっている。

地域別に増加率をみると、中北、峡東、峡南の3地域で増加となっている。

また、県全体に占める構成比は、中北が63.5%と最も高く、次いで富士・東部21.4%、峡東11.5%、峡南3.6%の順となっている。（表－16）

表－16 地域別企業所得(企業部門の第1次所得バランス)

(単位:百万円、%)

地域名	平成27年度		令和2年度		
	実数	構成比	実数	構成比	対27年度 増加率
中北	353,803	51.3	417,926	63.5	18.1
峡東	66,541	9.6	75,394	11.5	13.3
峡南	22,634	3.3	23,859	3.6	5.4
富士・東部	246,918	35.8	141,041	21.4	△ 42.9
県	689,897	100.0	658,220	100.0	△ 4.6

エ 1人当たり市町村民所得

1人当たり市町村民所得は、県全体(=1人当たり県民所得)で298万2千円となり、対27年度増加率5.6%(15万8千円増)であった。

地域別に1人当たり市町村民所得の増加率をみると、中北、峡東、及び峡南で増加し、富士・東部では減少した。

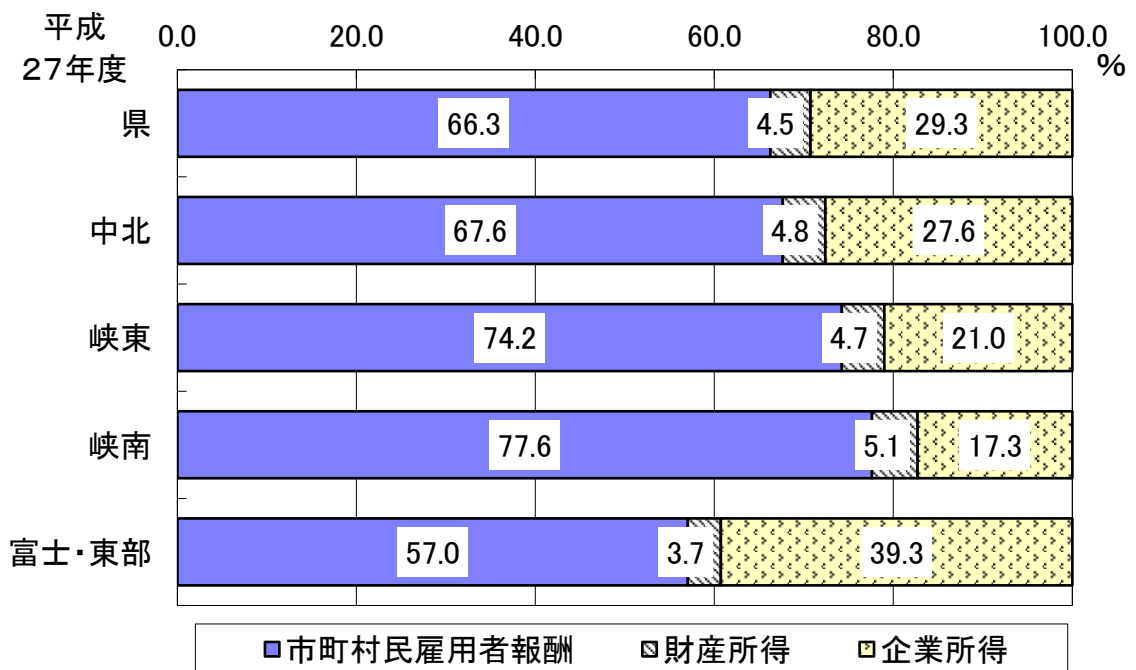
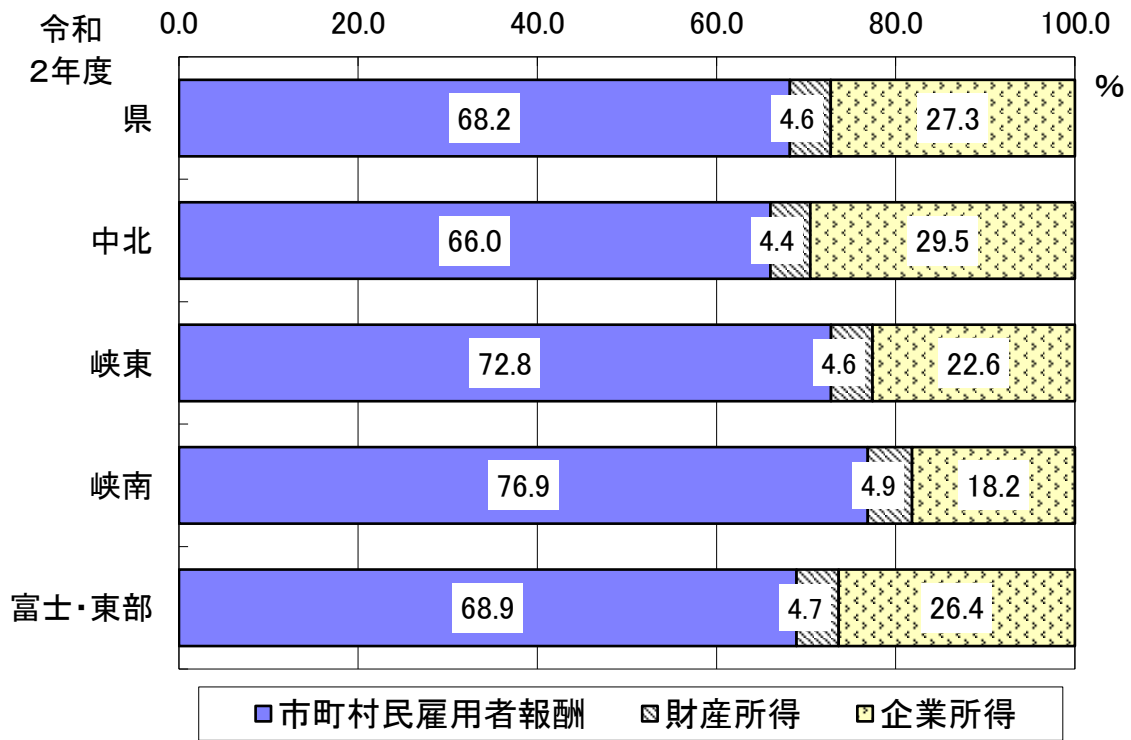
1人当たり県民所得を100とした水準で、地域別の1人当たり市町村民所得をみると、富士・東部が103.8と最も高くなっており、次いで中北103.3、峡南92.0、峡東86.4となった。(表－17)

表－17 地域別1人当たり市町村民所得

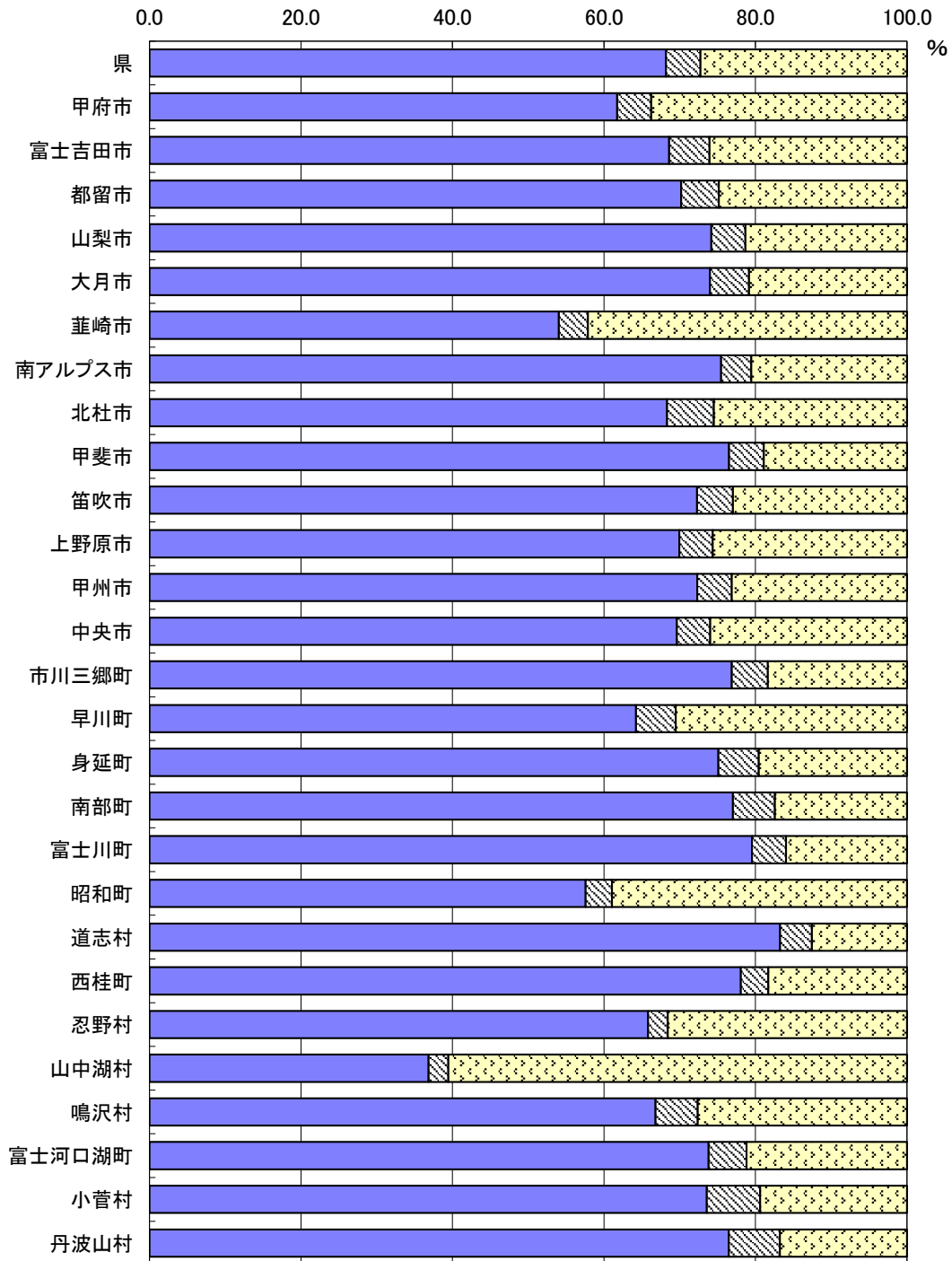
(単位:千円、%)

地域名	平成27年度		令和2年度		
	実数	水準 (県=100)	実数	水準 (県=100)	対27年度 増加率
中北	2,758	97.6	3,079	103.3	11.6
峡東	2,323	82.2	2,575	86.4	10.9
峡南	2,480	87.8	2,744	92.0	10.7
富士・東部	3,473	123.0	3,094	103.8	△ 10.9
県	2,824	100.0	2,982	100.0	5.6

○ 地域別市町村民所得(分配)(構成比)の推移



○令和2年度市町村別市町村民所得(分配)(構成比)

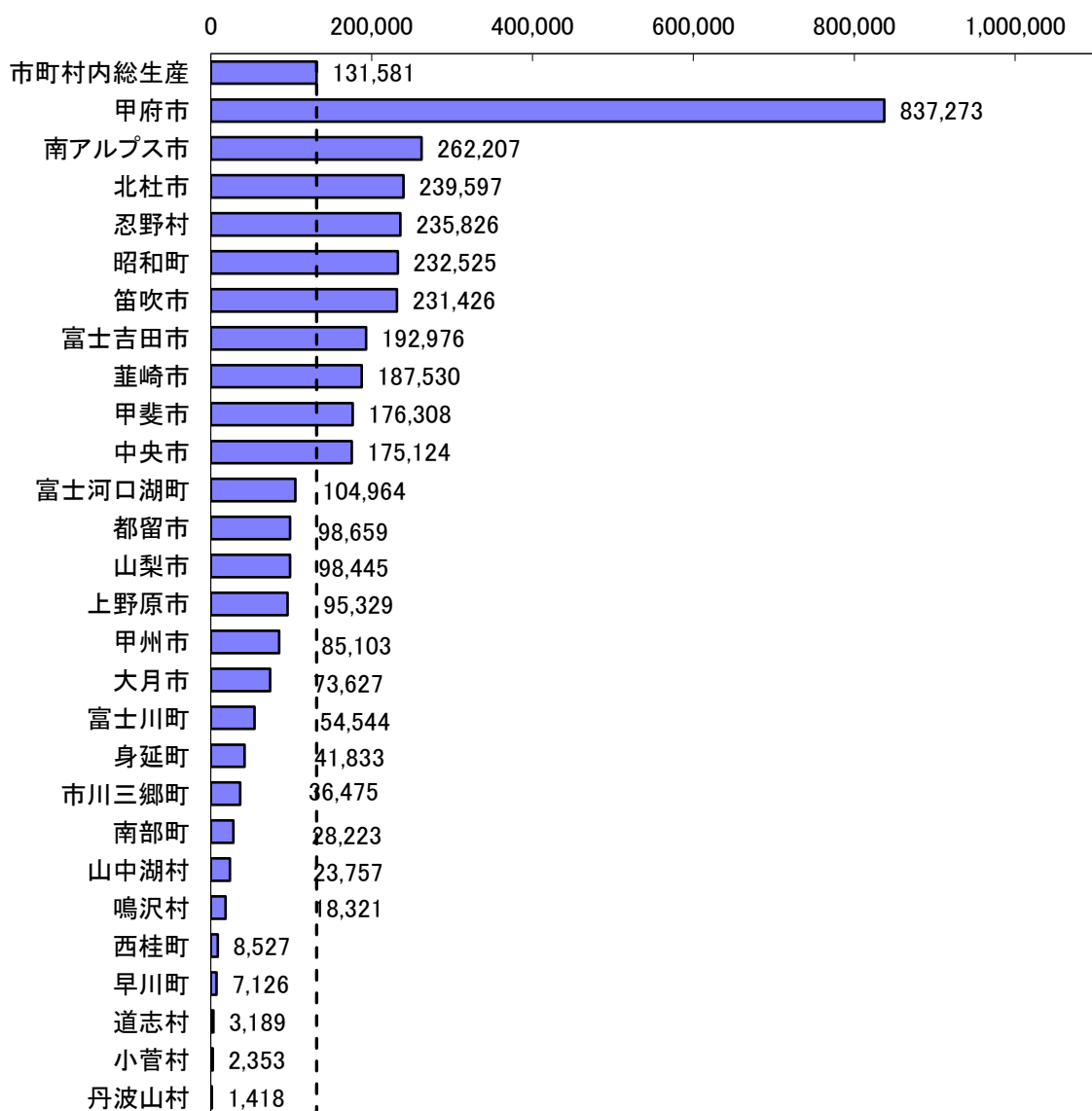


■市町村民雇用者報酬 ▨財産所得 □企業所得

2 市町村別グラフ

○ 令和2年度 市町村内総生産(実数)

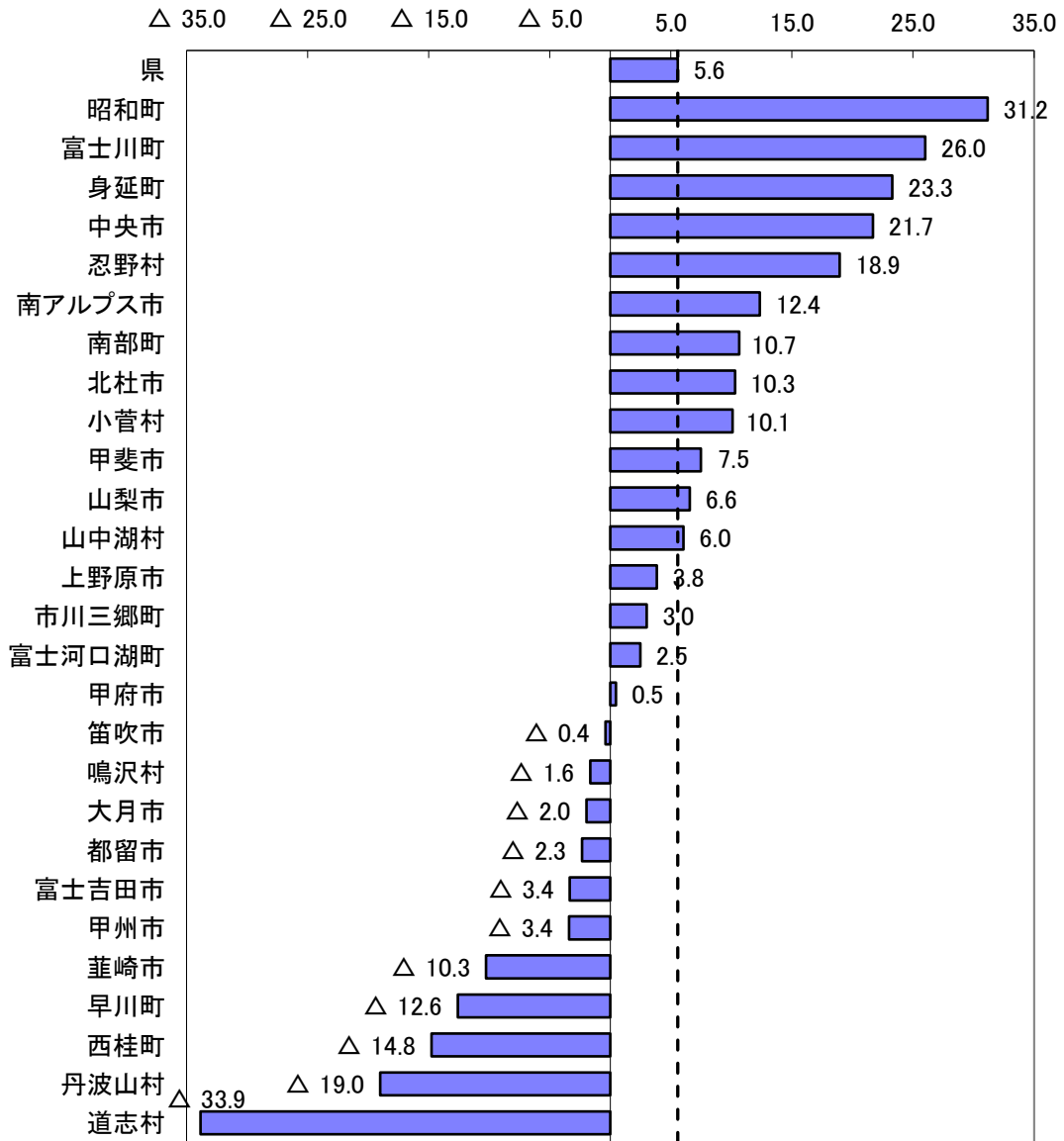
(単位:百万円)



山梨県計 3,552,685 百万円

- 甲府市が8,373億円で最も多い
- 上位5市で県内の50.9%を占める

○ 令和2年度 市町村内総生産(対平成27年度増加率)
 (単位:%)

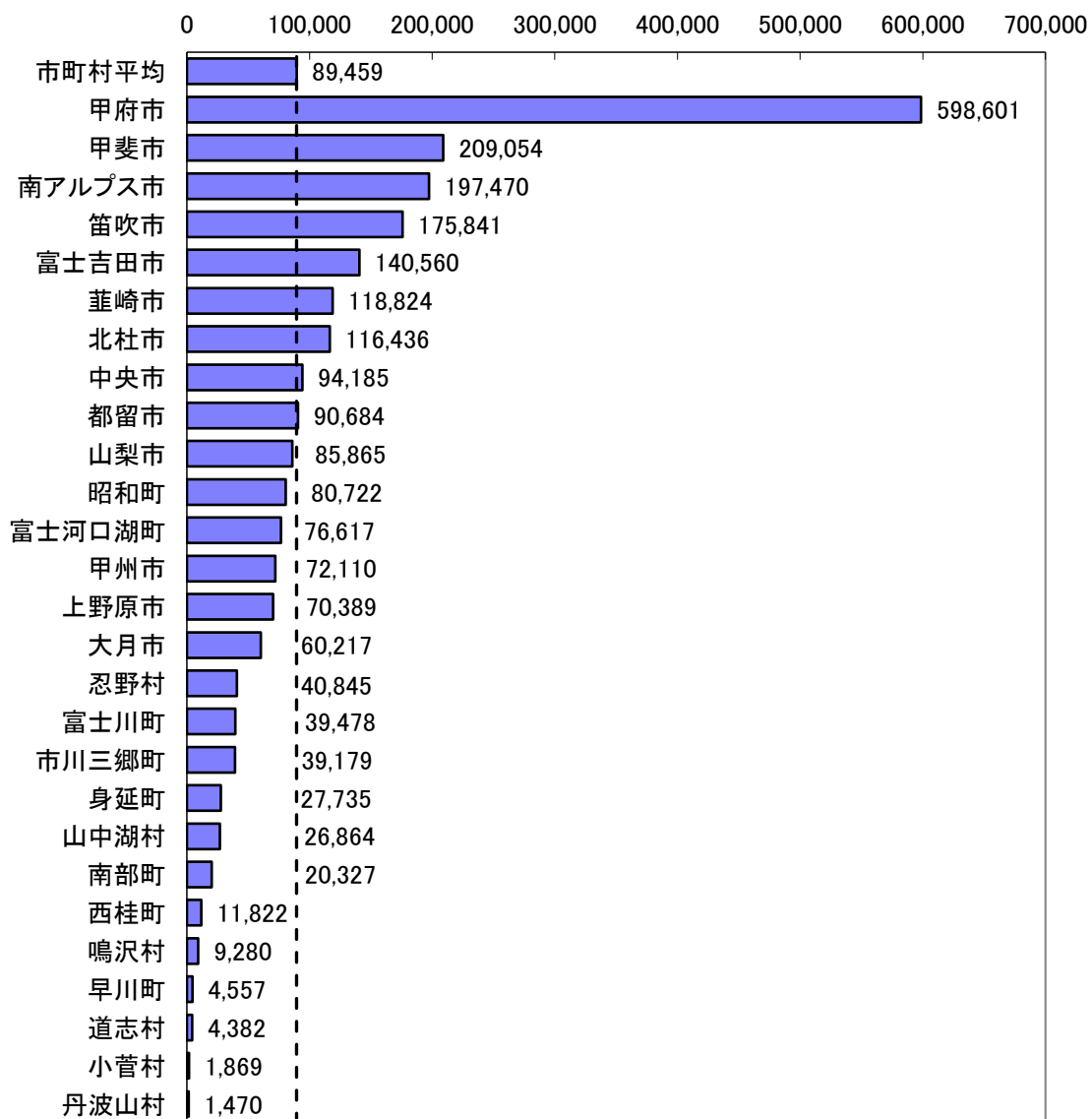


山梨県値 5.6 %

- 16市町村がプラス成長
- 12市町村が県の増加率5.6%を上回った

○ 令和2年度 市町村民所得(分配)(実数)

(単位:百万円)

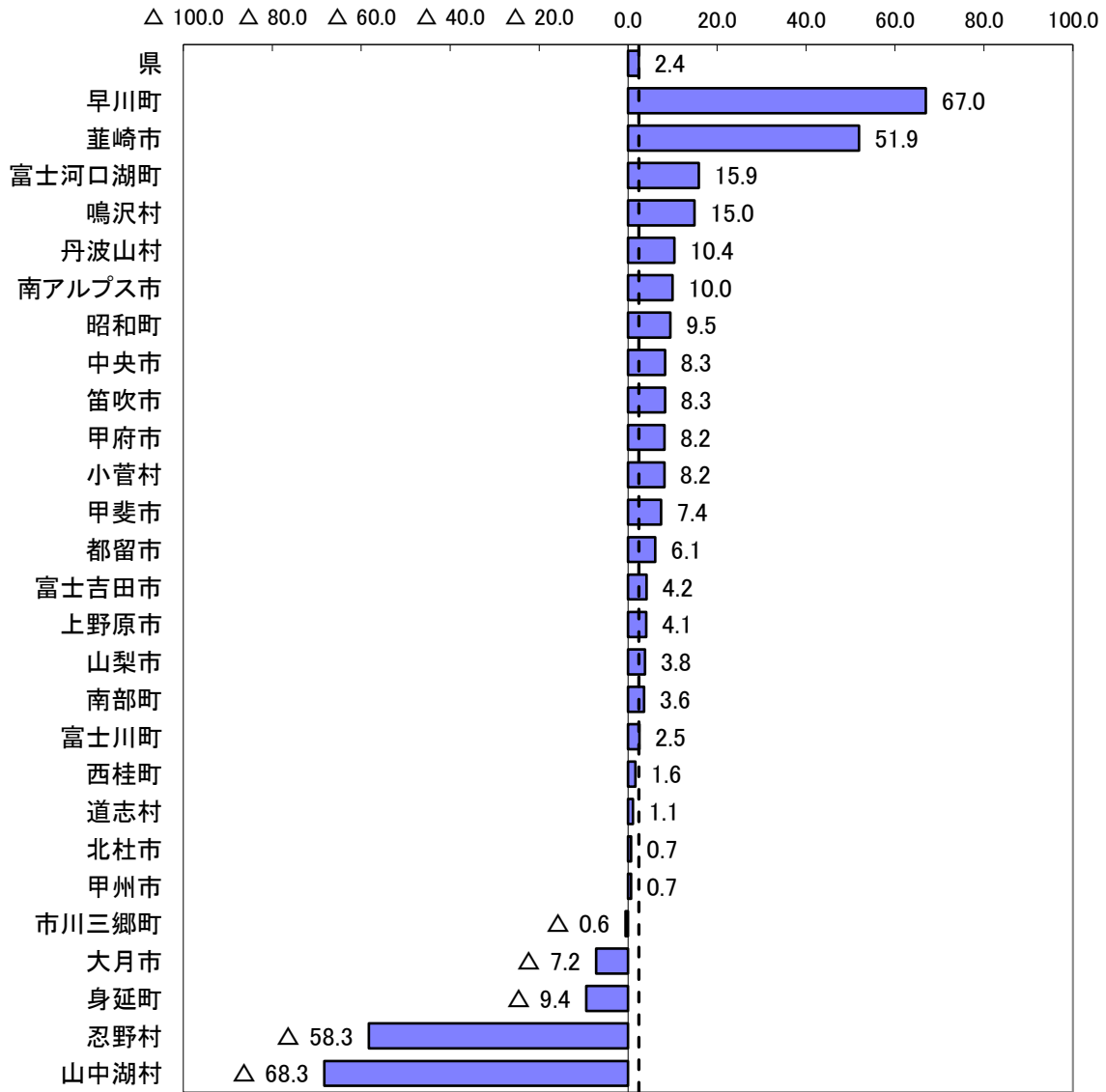


山梨県計 2,415,384 百万円

- 甲府市が5,986億円で最も多い
- 上位5市で県内の54.7%を占める

○ 令和2年度 市町村民所得(分配)(対27年度増加率)

(単位:%)

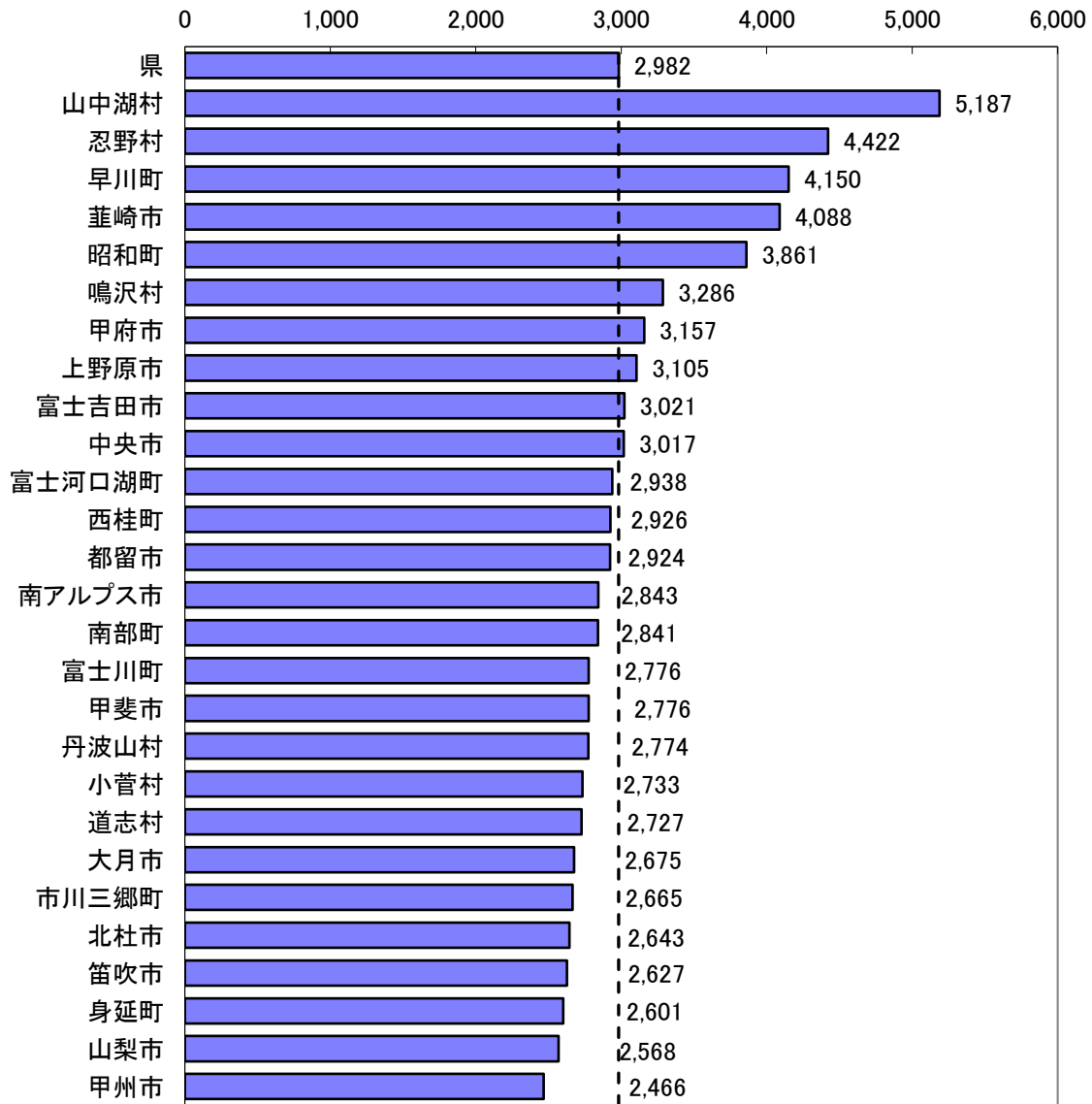


山梨県値 2.4 %

- 22市町村が増加
- 18市町村が県の増加率2.4%を上回った

○ 令和2年度 1人当たり市町村民所得(分配)(実数)

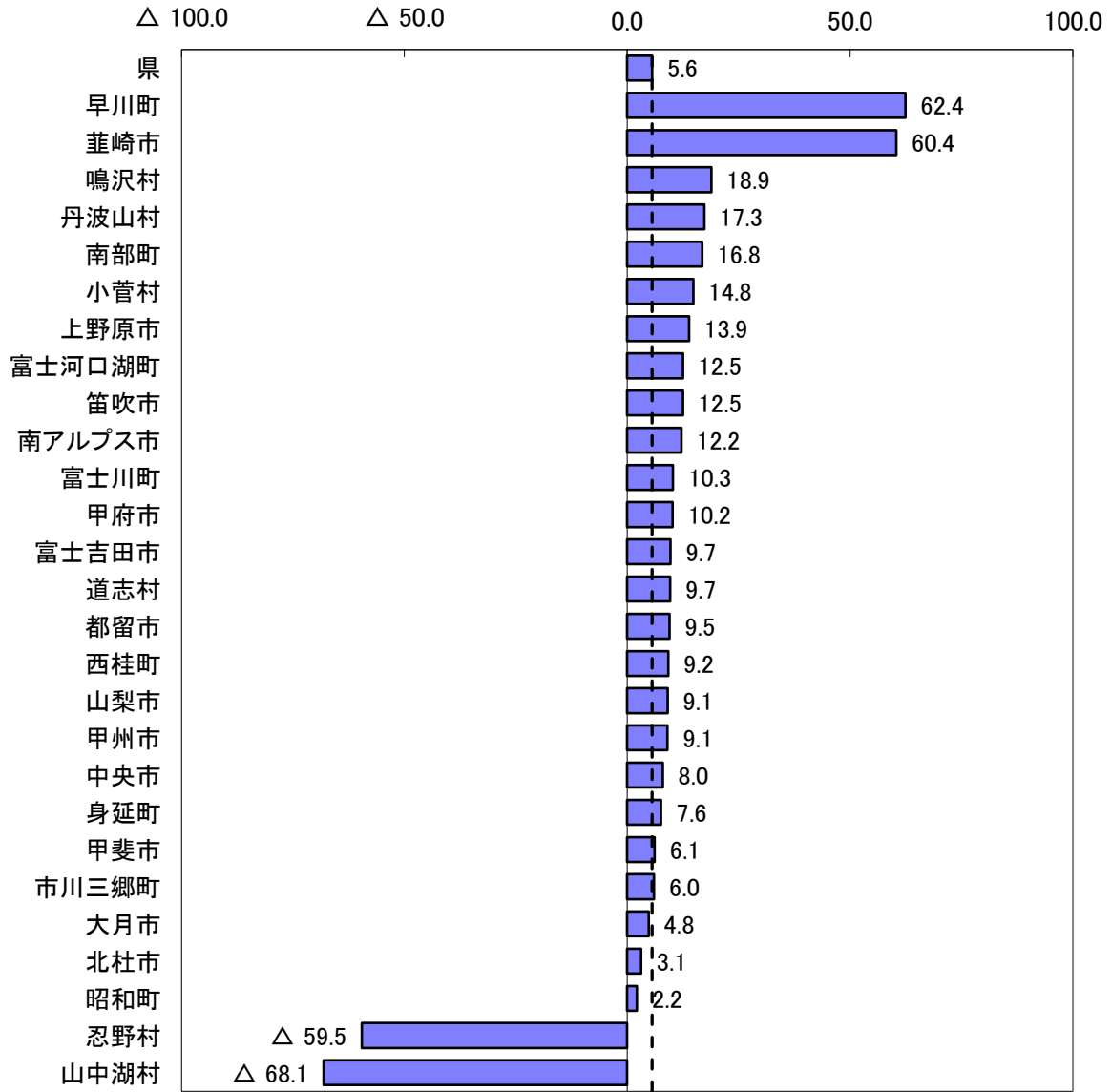
(単位:千円)



山梨県値 2,982 千円

- 山中湖村が5,187千円で最も多い
- 10市町村が県値以上である

○ 令和2年度 1人当たり市町村民所得(分配)(対27年度増加率)
(単位:%)



山梨県値 5.6 %

- 25市町村が増加
- 22市町村が県の増加率5.6%を上回った

Ⅱ 統計表

1 市町村主要経済指標

- (1) 人口
- (2) 市町村民就業者・市町村内就業者・就業者の流出
- (3) 市町村内総生産
- (4) 就業者1人当たり市町村内総生産
- (5) 1 k m²当たり市町村内総生産
- (6) 市町村民所得（分配）
- (7) 1人当たり市町村民所得

2 市町村内総生産

- 市町村内総生産（実数）
- 市町村内総生産（増加率）
- 市町村内総生産（構成比）

3 市町村民所得（分配）

- 市町村民所得（分配）（実数）
- 市町村民所得（分配）（増加率）
- 市町村民所得（分配）（構成比）

1 市町村主要経済指標

(1) 人口

(単位：人、%)

市 町 村 名		人口				
		27年度		2年度		対27年度 増加率
		実数	構成比	実数	構成比	
市	甲府市	193,125	23.1	189,591	23.4	△ 1.8
	富士吉田市	49,003	5.9	46,530	5.7	△ 5.0
	都留市	32,002	3.8	31,016	3.8	△ 3.1
	山梨市	35,141	4.2	33,435	4.1	△ 4.9
	大月市	25,419	3.0	22,512	2.8	△ 11.4
	韮崎市	30,680	3.7	29,067	3.6	△ 5.3
	南アルプス市	70,828	8.5	69,459	8.6	△ 1.9
	北杜市	45,111	5.4	44,053	5.4	△ 2.3
	甲斐市	74,386	8.9	75,313	9.3	1.2
	笛吹市	69,559	8.3	66,947	8.3	△ 3.8
	上野原市	24,805	3.0	22,669	2.8	△ 8.6
	甲州市	31,671	3.8	29,237	3.6	△ 7.7
	中央市	31,124	3.7	31,216	3.9	0.3
	西八代郡	市川三郷町	15,673	1.9	14,700	1.8
南巨摩郡	早川町	1,068	0.1	1,098	0.1	2.8
	身延町	12,669	1.5	10,663	1.3	△ 15.8
	南部町	8,067	1.0	7,156	0.9	△ 11.3
	富士川町	15,294	1.8	14,219	1.8	△ 7.0
中巨摩郡	昭和町	19,505	2.3	20,909	2.6	7.2
南都留郡	道志村	1,743	0.2	1,607	0.2	△ 7.8
	西桂町	4,342	0.5	4,041	0.5	△ 6.9
	忍野村	8,968	1.1	9,237	1.1	3.0
	山中湖村	5,208	0.6	5,179	0.6	△ 0.6
	鳴沢村	2,921	0.3	2,824	0.3	△ 3.3
	富士河口湖町	25,329	3.0	26,082	3.2	3.0
北都留郡	小菅村	726	0.1	684	0.1	△ 5.8
	丹波山村	563	0.1	530	0.1	△ 5.9
県計		834,930	100.0	809,974	100.0	△ 3.0

市	計	712,854	85.4	691,045	85.3	△ 3.1
町村	計	122,076	14.6	118,929	14.7	△ 2.6

地 域 名		人口				
		27年度		2年度		対27年度 増加率
		実数	構成比	実数	構成比	
中北地域		464,759	55.7	459,608	56.7	△ 1.1
峡東地域		136,371	16.3	129,619	16.0	△ 5.0
峡南地域		52,771	6.3	47,836	5.9	△ 9.4
富士・東部地域		181,029	21.7	172,911	21.3	△ 4.5
県計		834,930	100	809,974	100	△ 3.0

(2) 市町村民就業者・市町村内就業者・就業者の流出

(単位：人)

市 町 村 名		市町村民就業者		市町村内就業者		就業者の流出	
		27年度	2年度	27年度	2年度	27年度	2年度
		実数	実数	実数	実数	実数	実数
市	甲府市	94,850	97,467	114,951	116,122	△ 20,101	△ 18,655
	富士吉田市	26,753	25,458	25,716	24,533	1,037	925
	都留市	16,498	15,996	15,350	15,069	1,148	927
	山梨市	19,622	18,932	16,189	16,103	3,433	2,829
	大月市	12,415	11,180	9,899	9,309	2,516	1,871
	韮崎市	16,137	16,439	18,169	19,380	△ 2,032	△ 2,941
	南アルプス市	38,887	39,564	33,006	32,718	5,881	6,846
	北杜市	24,389	23,736	25,481	25,610	△ 1,092	△ 1,874
	甲斐市	39,668	40,204	24,586	24,755	15,082	15,449
	笛吹市	38,492	39,155	35,660	35,374	2,832	3,781
	上野原市	12,408	12,084	10,754	10,830	1,654	1,254
	甲州市	18,014	17,159	16,021	15,566	1,993	1,593
中央市	16,862	16,519	17,992	18,527	△ 1,130	△ 2,008	
西八代郡	市川三郷町	7,980	7,663	6,491	6,085	1,489	1,578
南巨摩郡	早川町	521	661	725	983	△ 204	△ 322
	身延町	6,289	5,463	6,616	5,712	△ 327	△ 249
	南都留郡	4,069	3,845	3,338	3,127	731	718
	富士川町	8,219	7,769	6,799	6,449	1,420	1,320
中巨摩郡	昭和町	10,499	11,471	17,063	17,583	△ 6,564	△ 6,112
南都留郡	道志村	1,017	980	767	759	250	221
	西桂町	2,439	2,285	1,316	1,333	1,123	952
	忍野村	5,403	5,967	7,349	7,876	△ 1,946	△ 1,909
	山中湖村	3,108	3,060	3,719	3,640	△ 611	△ 580
	鳴沢村	1,687	1,681	1,826	1,876	△ 139	△ 195
	富士河口湖町	13,861	15,492	14,027	15,278	△ 166	214
北都留郡	小菅村	376	374	404	392	△ 28	△ 18
	丹波山村	274	288	268	269	6	19
県計		440,737	440,892	434,482	435,258	6,255	5,634

市計	374,995	373,893	363,774	363,896	11,221	9,997
町村計	65,742	66,999	70,708	71,362	△ 4,966	△ 4,363

地 域 名	市町村民就業者		市町村内就業者		就業者の流出	
	27年度	2年度	27年度	2年度	27年度	2年度
	実数	実数	実数	実数	実数	実数
中北地域	241,292	245,400	251,248	254,695	△ 9,956	△ 9,295
峡東地域	76,128	75,246	67,870	67,043	8,258	8,203
峡南地域	27,078	25,401	23,969	22,356	3,109	3,045
富士・東部地域	96,239	94,845	91,395	91,164	4,844	3,681
県計	440,737	440,892	434,482	435,258	6,255	5,634

(2) 市町村民就業者・市町村内就業者・就業者の流出(続き)

(単位: %)

	市 町 村 名	市町村民就業者			市町村内就業者		
		27年度	2年度	対27年度	27年度	2年度	対27年度
		構成比	構成比	増加率	構成比	構成比	増加率
市	甲府市	21.5	22.1	2.8	26.5	26.7	1.0
	富士吉田市	6.1	5.8	△ 4.8	5.9	5.6	△ 4.6
	都留市	3.7	3.6	△ 3.0	3.5	3.5	△ 1.8
	山梨市	4.5	4.3	△ 3.5	3.7	3.7	△ 0.5
	大月市	2.8	2.5	△ 9.9	2.3	2.1	△ 6.0
	韮崎市	3.7	3.7	1.9	4.2	4.5	6.7
	南アルプス市	8.8	9.0	1.7	7.6	7.5	△ 0.9
	北杜市	5.5	5.4	△ 2.7	5.9	5.9	0.5
	甲斐市	9.0	9.1	1.4	5.7	5.7	0.7
	笛吹市	8.7	8.9	1.7	8.2	8.1	△ 0.8
	上野原市	2.8	2.7	△ 2.6	2.5	2.5	0.7
	甲州市	4.1	3.9	△ 4.7	3.7	3.6	△ 2.8
中央市	3.8	3.7	△ 2.0	4.1	4.3	3.0	
西八代郡	市川三郷町	1.8	1.7	△ 4.0	1.5	1.4	△ 6.3
南巨摩郡	早川町	0.1	0.1	26.9	0.2	0.2	35.6
	身延町	1.4	1.2	△ 13.1	1.5	1.3	△ 13.7
	南部町	0.9	0.9	△ 5.5	0.8	0.7	△ 6.3
	富士川町	1.9	1.8	△ 5.5	1.6	1.5	△ 5.1
中巨摩郡	昭和町	2.4	2.6	9.3	3.9	4.0	3.0
南都留郡	道志村	0.2	0.2	△ 3.6	0.2	0.2	△ 1.0
	西桂町	0.6	0.5	△ 6.3	0.3	0.3	1.3
	忍野村	1.2	1.4	10.4	1.7	1.8	7.2
	山中湖村	0.7	0.7	△ 1.5	0.9	0.8	△ 2.1
	鳴沢村	0.4	0.4	△ 0.4	0.4	0.4	2.7
	富士河口湖町	3.1	3.5	11.8	3.2	3.5	8.9
北都留郡	小菅村	0.1	0.1	△ 0.5	0.1	0.1	△ 3.0
	丹波山村	0.1	0.1	5.1	0.1	0.1	0.4
県	計	100.0	100.0	0.0	100.0	100.0	0.2

市	計	85.1	84.8	△ 0.3	83.7	83.6	0.0
町村	計	14.9	15.2	1.9	16.3	16.4	0.9

地 域 名	市町村民就業者			市町村内就業者			
	27年度	2年度	対27年度	27年度	2年度	対27年度	
	構成比	構成比	増加率	構成比	構成比	増加率	
中北地域	54.7	55.7	1.7	57.8	58.5	1.4	
峡東地域	17.3	17.1	△ 1.2	15.6	15.4	△ 1.2	
峡南地域	6.1	5.8	△ 6.2	5.5	5.1	△ 6.7	
富士・東部地域	21.8	21.5	△ 1.4	21.0	20.9	△ 0.3	
県	計	100.0	100.0	0.0	100.0	100.0	0.2

(3) 市町村内総生産

(単位：千円、%)

市 町 村 名		市町村内総生産				
		27年度		2年度		対27年度 増加率
		実数	構成比	実数	構成比	
市	甲府市	833,305,896	24.8	837,273,500	23.6	0.5
	富士吉田市	199,686,849	5.9	192,975,574	5.4	△ 3.4
	都留市	101,019,253	3.0	98,659,292	2.8	△ 2.3
	山梨市	92,383,547	2.7	98,444,668	2.8	6.6
	大月市	75,111,192	2.2	73,626,979	2.1	△ 2.0
	韮崎市	208,961,212	6.2	187,529,898	5.3	△ 10.3
	南アルプス市	233,378,248	6.9	262,206,708	7.4	12.4
	北杜市	217,206,439	6.5	239,597,234	6.7	10.3
	甲斐市	164,037,401	4.9	176,307,856	5.0	7.5
	笛吹市	232,374,212	6.9	231,426,090	6.5	△ 0.4
	上野原市	91,807,025	2.7	95,329,460	2.7	3.8
	甲州市	88,116,154	2.6	85,102,583	2.4	△ 3.4
	中央市	143,908,600	4.3	175,124,102	4.9	21.7
西八代郡	市川三郷町	35,407,944	1.1	36,474,567	1.0	3.0
南巨摩郡	早川町	8,152,375	0.2	7,126,233	0.2	△ 12.6
	身延町	33,928,201	1.0	41,832,758	1.2	23.3
	南部町	25,505,634	0.8	28,222,912	0.8	10.7
	富士川町	43,287,017	1.3	54,544,380	1.5	26.0
中巨摩郡	昭和町	177,285,439	5.3	232,524,813	6.5	31.2
南都留郡	道志村	4,821,304	0.1	3,188,869	0.1	△ 33.9
	西桂町	10,004,510	0.3	8,526,782	0.2	△ 14.8
	忍野村	198,265,279	5.9	235,826,235	6.6	18.9
	山中湖村	22,404,218	0.7	23,757,431	0.7	6.0
	鳴沢村	18,628,033	0.6	18,320,713	0.5	△ 1.6
	富士河口湖町	102,433,201	3.0	104,964,480	3.0	2.5
北都留郡	小菅村	2,137,202	0.1	2,353,064	0.1	10.1
	丹波山村	1,750,617	0.1	1,417,821	0.0	△ 19.0
県計		3,365,307,000	100.0	3,552,685,000	100.0	5.6

市計	2,681,296,027	79.7	2,753,603,943	77.5	2.7
町村計	684,010,973	20.3	799,081,057	22.5	16.8

地 域 名	市町村内総生産				
	27年度		2年度		対27年度 増加率
	実数	構成比	実数	構成比	
中北地域	1,978,083,235	58.8	2,110,564,111	59.4	6.7
峡東地域	412,873,913	12.3	414,973,341	11.7	0.5
峡南地域	146,281,171	4.3	168,200,850	4.7	15.0
富士・東部地域	828,068,681	24.6	858,946,698	24.2	3.7
県計	3,365,307,000	100.0	3,552,685,000	100.0	5.6

(4) 就業者1人当たり市町村内総生産

(単位：千円、%)

市 町 村 名		就業者1人当たり市町村内総生産				
		27年度		2年度		対27年度 増加率
		実数	水準(県=100)	実数	水準(県=100)	
市	甲府市	7,249	93.6	7,210	88.3	△ 0.5
	富士吉田市	7,765	100.3	7,866	96.4	1.3
	都留市	6,581	85.0	6,547	80.2	△ 0.5
	山梨市	5,707	73.7	6,113	74.9	7.1
	大月市	7,588	98.0	7,909	96.9	4.2
	韮崎市	11,501	148.5	9,676	118.6	△ 15.9
	南アルプス市	7,071	91.3	8,014	98.2	13.3
	北杜市	8,524	110.1	9,356	114.6	9.8
	甲斐市	6,672	86.1	7,122	87.3	6.7
	笛吹市	6,516	84.1	6,542	80.2	0.4
	上野原市	8,537	110.2	8,802	107.8	3.1
	甲州市	5,500	71.0	5,467	67.0	△ 0.6
	中央市	7,998	103.3	9,452	115.8	18.2
西八代郡	市川三郷町	5,455	70.4	5,994	73.4	9.9
南巨摩郡	早川町	11,245	145.2	7,249	88.8	△ 35.5
	身延町	5,128	66.2	7,324	89.7	42.8
	南都留郡	7,641	98.6	9,026	110.6	18.1
	富士川町	6,367	82.2	8,458	103.6	32.8
中巨摩郡	昭和町	10,390	134.1	13,224	162.0	27.3
南都留郡	道志村	6,286	81.2	4,201	51.5	△ 33.2
	西桂町	7,602	98.1	6,397	78.4	△ 15.9
	忍野村	26,979	348.3	29,942	366.8	11.0
	山中湖村	6,024	77.8	6,527	80.0	8.3
	鳴沢村	10,202	131.7	9,766	119.6	△ 4.3
	富士河口湖町	7,303	94.3	6,870	84.2	△ 5.9
北都留郡	小菅村	5,290	68.3	6,003	73.5	13.5
	丹波山村	6,532	84.3	5,271	64.6	△ 19.3
県計		7,746	100.0	8,162	100.0	5.4

市	計	7,371	95.2	7,567	92.7	2.7
町	村計	9,674	124.9	11,198	137.2	15.8

地 域 名		就業者1人当たり市町村内総生産				
		27年度		2年度		対27年度 増加率
		実数	水準(県=100)	実数	水準(県=100)	
中北地域		7,873	101.6	8,287	101.5	5.3
峡東地域		6,083	78.5	6,190	75.8	1.7
峡南地域		6,103	78.8	7,524	92.2	23.3
富士・東部地域		9,060	117.0	9,422	115.4	4.0
県計		7,746	100.0	8,162	100.0	5.4

(5) 1km²当たり市町村内総生産

(単位：千円、%)

市 町 村 名		1km ² 当たり市町村内総生産				
		27年度		2年度		対27年度 増加率
		実数	水準(県=100)	実数	水準(県=100)	
市	甲府市	3,921,993	520.4	3,940,667	495.3	0.5
	富士吉田市	1,640,273	217.6	1,585,145	199.2	△ 3.4
	都留市	625,003	82.9	610,402	76.7	△ 2.3
	山梨市	318,784	42.3	339,699	42.7	6.6
	大月市	268,015	35.6	262,719	33.0	△ 2.0
	韮崎市	1,454,250	193.0	1,305,101	164.0	△ 10.3
	南アルプス市	883,540	117.2	992,681	124.8	12.4
	北杜市	360,521	47.8	397,685	50.0	10.3
	甲斐市	2,279,880	302.5	2,450,422	308.0	7.5
	笛吹市	1,150,823	152.7	1,146,128	144.1	△ 0.4
	上野原市	538,237	71.4	558,888	70.2	3.8
	甲州市	333,634	44.3	322,224	40.5	△ 3.4
	中央市	4,541,136	602.5	5,526,163	694.6	21.7
西八代郡	市川三郷町	470,976	62.5	485,163	61.0	3.0
南巨摩郡	早川町	22,036	2.9	19,262	2.4	△ 12.6
	身延町	112,352	14.9	138,528	17.4	23.3
	南都留郡	126,976	16.8	140,503	17.7	10.7
	富士川町	386,491	51.3	487,003	61.2	26.0
中巨摩郡	昭和町	19,524,828	2,590.7	25,608,460	3,218.7	31.2
南都留郡	道志村	60,508	8.0	40,021	5.0	△ 33.9
	西桂町	657,327	87.2	560,235	70.4	△ 14.8
	忍野村	7,914,782	1,050.2	9,414,221	1,183.2	18.9
	山中湖村	422,323	56.0	447,831	56.3	6.0
	鳴沢村	207,949	27.6	204,518	25.7	△ 1.6
	富士河口湖町	646,674	85.8	662,655	83.3	2.5
北都留郡	小菅村	40,493	5.4	44,582	5.6	10.1
	丹波山村	17,282	2.3	13,996	1.8	△ 19.0
県計		753,663	100.0	795,626	100.0	5.6

市	計	952,016	126.3	977,690	122.9	2.7
町村	計	414,846	55.0	484,635	60.9	16.8

地 域 名		1km ² 当たり市町村内総生産				
		27年度		2年度		対27年度 増加率
		実数	水準(県=100)	実数	水準(県=100)	
中北地域		1,481,156	196.5	1,580,355	198.6	6.7
峡東地域		546,252	72.5	549,030	69.0	0.5
峡南地域		138,002	18.3	158,682	19.9	15.0
富士・東部地域		632,476	83.9	656,060	82.5	3.7
県計		753,663	100.0	795,626	100.0	5.6

(6) 市町村民所得 (分配)

(単位：千円、%)

市 町 村 名		市町村民所得					
		27年度		2年度		対27年度 増加率	
		実数	構成比	実数	構成比		
市	甲府市	553,269,598	23.5	598,600,903	24.8	8.2	
	富士吉田市	134,923,277	5.7	140,559,560	5.8	4.2	
	都留市	85,441,988	3.6	90,684,116	3.8	6.1	
	山梨市	82,744,233	3.5	85,865,418	3.6	3.8	
	大月市	64,876,073	2.8	60,216,788	2.5	△ 7.2	
	韮崎市	78,203,257	3.3	118,823,621	4.9	51.9	
	南アルプス市	179,496,077	7.6	197,470,001	8.2	10.0	
	北杜市	115,612,933	4.9	116,436,412	4.8	0.7	
	甲斐市	194,569,506	8.3	209,054,211	8.7	7.4	
	笛吹市	162,357,461	6.9	175,840,775	7.3	8.3	
	上野原市	67,626,531	2.9	70,388,726	2.9	4.1	
	甲州市	71,629,535	3.0	72,110,343	3.0	0.7	
	中央市	86,960,299	3.7	94,185,188	3.9	8.3	
西八代郡	市川三郷町	39,406,162	1.7	39,179,309	1.6	△ 0.6	
南巨摩郡	早川町	2,729,203	0.1	4,557,060	0.2	67.0	
	身延町	30,623,908	1.3	27,734,854	1.1	△ 9.4	
	南都留郡	富士川町	19,617,028	0.8	20,327,149	0.8	3.6
	中巨摩郡	昭和町	38,502,443	1.6	39,477,733	1.6	2.5
南都留郡	昭和田	73,713,649	3.1	80,722,092	3.3	9.5	
	道志村	4,334,485	0.2	4,382,186	0.2	1.1	
	西桂町	11,633,206	0.5	11,822,246	0.5	1.6	
	忍野村	97,985,825	4.2	40,844,922	1.7	△ 58.3	
	山中湖村	84,685,221	3.6	26,863,590	1.1	△ 68.3	
	鳴沢村	8,072,766	0.3	9,280,179	0.4	15.0	
北都留郡	富士河口湖町	66,119,657	2.8	76,616,915	3.2	15.9	
	小菅村	1,727,860	0.1	1,869,220	0.1	8.2	
	丹波山村	1,331,818	0.1	1,470,484	0.1	10.4	
県計		2,358,194,000	100.0	2,415,384,000	100.0	2.4	

市	計	1,877,710,769	79.6	2,030,236,061	84.1	8.1
町村	計	480,483,231	20.4	385,147,939	15.9	△ 19.8

地 域 名		市町村民所得				
		27年度		2年度		対27年度 増加率
		実数	構成比	実数	構成比	
中北地域		1,281,825,319	54.4	1,415,292,428	58.6	10.4
峡東地域		316,731,230	13.4	333,816,536	13.8	5.4
峡南地域		130,878,744	5.5	131,276,105	5.4	0.3
富士・東部地域		628,758,708	26.7	534,998,932	22.1	△ 14.9
県計		2,358,194,000	100.0	2,415,384,000	100.0	2.4

(7) 1人当たり市町村民所得

(単位：千円、%)

市 町 村 名		1人当たり市町村民所得			
		27年度		2年度	
		実数	水準(県=100)	実数	水準(県=100)
市	甲府市	2,865	101.4	3,157	105.9
	富士吉田市	2,753	97.5	3,021	101.3
	都留市	2,670	94.5	2,924	98.0
	山梨市	2,355	83.4	2,568	86.1
	大月市	2,552	90.4	2,675	89.7
	韮崎市	2,549	90.2	4,088	137.1
	南アルプス市	2,534	89.7	2,843	95.3
	北杜市	2,563	90.7	2,643	88.6
	甲斐市	2,616	92.6	2,776	93.1
	笛吹市	2,334	82.6	2,627	88.1
	上野原市	2,726	96.5	3,105	104.1
	甲州市	2,262	80.1	2,466	82.7
	中央市	2,794	98.9	3,017	101.2
西八代郡	市川三郷町	2,514	89.0	2,665	89.4
南巨摩郡	早川町	2,555	90.5	4,150	139.2
	身延町	2,417	85.6	2,601	87.2
	南部町	2,432	86.1	2,841	95.3
	富士川町	2,517	89.1	2,776	93.1
中巨摩郡	昭和町	3,779	133.8	3,861	129.5
南都留郡	道志村	2,487	88.0	2,727	91.4
	西桂町	2,679	94.9	2,926	98.1
	忍野村	10,926	386.8	4,422	148.3
	山中湖村	16,261	575.7	5,187	173.9
	鳴沢村	2,764	97.9	3,286	110.2
	富士河口湖町	2,610	92.4	2,938	98.5
北都留郡	小菅村	2,380	84.3	2,733	91.6
	丹波山村	2,366	83.8	2,774	93.0
県計		2,824	100.0	2,982	100.0

市	計	2,634	93.3	2,938	98.5
町	村計	3,936	139.4	3,238	108.6

地 域 名		1人当たり市町村民所得			
		27年度		2年度	
		実数	水準(県=100)	実数	水準(県=100)
中北地域		2,758	97.6	3,079	103.3
峡東地域		2,323	82.2	2,575	86.4
峡南地域		2,480	87.8	2,744	92.0
富士・東部地域		3,473	123.0	3,094	103.8
県計		2,824	100.0	2,982	100.0

2 市町村内総生産

令和 2 年 度 市 町 村

市 町 村 名		合計	第一次産業				第二次産業	第三次産業			電気・ガス 水道・廃棄 物処理業	
			農業	林業	水産業	鉱業		製造業	建設業			
市	甲 府 市	837,273,500	3,896,895	3,813,690	75,895	7,310	154,772,983	131,678	112,158,966	42,482,339	680,194,654	34,241,432
	富 士 吉 田 市	192,975,574	517,294	165,559	54,573	297,162	65,531,133	0	53,375,442	12,155,690	127,293,850	5,483,454
	都 留 市	98,659,292	366,241	261,691	99,753	4,797	31,675,713	373,088	24,072,450	7,230,174	66,804,815	1,008,011
	山 梨 市	98,444,668	7,113,076	6,936,846	137,918	38,311	31,740,771	329,195	24,129,196	7,282,379	59,777,892	2,279,791
	大 月 市	73,626,979	237,570	80,109	157,460	0	24,750,922	0	20,544,627	4,206,295	48,778,398	7,329,673
	韮 崎 市	187,529,898	2,033,062	1,983,980	49,081	0	112,786,437	65,839	105,407,671	7,312,927	73,066,755	6,175,828
	南アルプス市	262,206,708	6,621,293	6,501,418	100,295	19,580	116,049,494	987,586	100,441,680	14,620,228	140,034,179	5,685,821
	北 杜 市	239,597,234	4,987,516	4,713,575	228,896	45,045	140,989,039	438,927	123,936,879	16,613,234	94,075,974	2,532,886
	甲 斐 市	176,307,856	1,759,245	1,725,023	20,069	14,154	36,597,819	0	22,210,965	14,386,853	138,285,822	1,697,665
	笛 吹 市	231,426,090	13,767,559	13,659,105	74,482	33,972	66,024,475	0	43,516,905	22,507,570	152,073,824	2,622,846
	上 野 原 市	95,329,460	326,823	193,655	112,107	21,061	48,481,919	0	42,721,575	5,760,344	46,701,869	582,452
	甲 州 市	85,102,583	8,519,556	8,411,185	108,371	0	19,571,340	109,732	13,723,854	5,737,754	57,173,405	2,116,326
	中 央 市	175,124,102	1,760,577	1,757,066	3,510	0	84,452,390	0	73,928,718	10,523,672	89,243,915	1,923,639
西八代郡	市 川 三 郷 町	36,474,567	613,814	585,951	27,863	0	15,333,399	0	11,533,354	3,800,045	20,596,666	376,873
南巨摩郡	早 川 町	7,126,233	230,574	37,384	193,189	0	2,885,922	702,284	21,980	2,161,659	4,023,278	2,356,473
	身 延 町	41,832,758	275,463	117,494	157,969	0	17,380,909	1,338,728	11,662,721	4,379,460	24,255,879	2,437,101
	南 部 町	28,222,912	250,767	101,472	149,296	0	10,181,664	833,962	6,569,383	2,778,319	17,844,110	2,967,635
	富 士 川 町	54,544,380	383,494	304,416	57,754	21,324	22,105,454	373,088	14,964,716	6,767,651	32,159,080	757,060
中巨摩郡	昭 和 町	232,524,813	197,603	197,603	0	0	146,097,347	0	142,426,542	3,670,805	86,671,720	791,765
南都留郡	道 志 村	3,188,869	97,230	37,384	57,105	2,741	1,492,492	0	610,660	881,832	1,605,206	90,221
	西 桂 町	8,526,782	40,095	21,363	10,763	7,970	3,273,118	0	1,976,131	1,296,986	5,229,771	175,125
	忍 野 村	235,826,235	196,345	181,581	14,380	383	215,533,206	0	201,239,026	14,294,180	20,544,813	126,561
	山 中 湖 村	23,757,431	33,993	16,022	17,319	652	6,974,059	0	4,688,388	2,285,671	16,794,526	395,321
	鳴 沢 村	18,320,713	472,653	432,591	40,062	0	11,883,870	0	10,414,173	1,469,697	5,999,003	68,597
	富 士 河 口 湖 町	104,964,480	1,463,839	1,396,815	66,350	674	41,965,734	0	26,660,909	15,304,825	61,734,366	1,020,614
北都留郡	小 菅 村	2,353,064	79,359	0	36,495	42,864	1,094,211	43,893	105,089	945,229	1,183,966	34,304
	丹 波 山 村	1,417,821	82,066	16,022	66,045	0	728,184	0	0	728,184	610,265	52,526
県 計		3,552,685,000	56,324,000	53,649,000	2,117,000	558,000	1,430,354,000	5,728,000	1,193,042,000	231,584,000	2,072,758,000	85,330,000

市 計	2,753,603,943	51,906,705	50,202,903	1,222,411	481,392	933,424,434	2,436,046	760,168,929	170,819,459	1,773,505,351	73,679,825
町 村 計	799,081,057	4,417,295	3,446,097	894,589	76,608	496,929,566	3,291,954	432,873,071	60,764,541	299,252,649	11,650,175

地 域 名	合計	第一次産業				第二次産業	第三次産業			電気・ガス 水道・廃棄 物処理業	
		農業	林業	水産業	鉱業		製造業	建設業			
中 北 地 域	2,110,564,111	21,256,190	20,692,355	477,746	86,089	791,745,509	1,624,031	680,511,421	109,610,057	1,301,573,019	53,049,037
峡 東 地 域	414,973,341	29,400,191	29,007,136	320,772	72,283	117,336,585	438,927	81,369,955	35,527,703	269,025,121	7,018,964
峡 南 地 域	168,200,850	1,754,111	1,146,716	586,071	21,324	67,887,348	3,248,061	44,752,154	19,887,133	98,879,014	8,895,141
富士・東部地域	858,946,698	3,913,508	2,802,793	732,411	378,304	453,384,558	416,981	386,408,471	66,559,107	403,280,847	16,366,858
県 計	3,552,685,000	56,324,000	53,649,000	2,117,000	558,000	1,430,354,000	5,728,000	1,193,042,000	231,584,000	2,072,758,000	85,330,000

内 総 生 産 (実 数)

(単位：千円)

卸売・小売業	運輸・郵便業	宿泊・飲食サービス業	情報通信業	金融・保険業	不動産業	専門・科学技術・業務支援サービス業	公務	教育	保健衛生・社会事業	その他のサービス業	輸入品に課される税・関税	(控除)総資本形成に係る消費税	市町村名
93,518,924	17,658,029	14,687,717	34,383,720	40,513,249	125,192,485	93,412,657	38,989,353	56,758,806	103,022,775	27,815,506	14,835,171	16,426,203	甲府市
15,442,381	5,016,694	5,407,229	6,397,997	8,828,437	20,816,311	14,784,277	9,568,886	9,081,409	16,721,880	9,744,896	3,419,224	3,785,927	富士市
8,851,892	5,175,774	1,807,175	2,307,886	2,250,152	11,471,123	7,045,425	6,378,435	3,729,864	11,097,410	5,681,667	1,748,088	1,935,565	都留市
6,807,453	3,222,848	1,919,668	2,438,271	5,417,280	8,076,867	1,976,265	6,875,901	1,946,016	15,256,682	3,560,848	1,744,285	1,931,355	山梨市
3,721,415	5,067,928	912,549	1,605,981	2,115,270	7,074,194	2,394,504	4,629,589	3,729,864	7,329,465	2,867,967	1,304,554	1,444,464	大月市
8,987,870	4,645,065	1,584,295	2,613,307	3,072,961	11,671,372	4,705,530	5,977,623	8,270,569	10,882,970	4,479,365	3,322,735	3,679,090	韮崎市
24,790,062	15,581,523	2,047,834	5,308,773	6,476,758	22,343,498	7,269,010	14,284,230	8,108,401	20,774,153	7,364,117	4,645,891	5,144,150	南アルプス市
7,984,365	7,762,499	4,642,222	3,192,673	2,746,114	17,315,793	5,119,720	9,059,491	14,919,457	12,968,973	5,831,780	4,245,287	4,700,582	北杜市
21,567,985	7,263,112	4,019,899	9,508,838	5,110,880	32,542,496	8,847,053	15,488,104	2,432,520	19,253,429	10,553,840	3,123,898	3,458,928	甲斐市
19,332,289	10,170,888	6,305,539	7,720,292	3,633,210	27,384,842	7,027,988	13,767,638	13,946,449	29,589,346	10,572,497	4,100,507	4,540,275	笛吹市
4,885,310	3,483,663	866,351	1,390,751	2,889,331	9,342,414	2,326,521	4,661,876	3,567,696	8,468,364	4,237,140	1,689,088	1,870,238	上野原市
6,492,510	4,110,097	1,365,809	2,119,560	2,201,941	7,124,543	2,153,042	6,012,584	9,567,913	10,051,836	3,857,244	1,507,884	1,669,601	甲州市
18,129,023	8,738,991	1,245,576	2,981,217	2,659,429	19,075,552	7,426,559	6,419,564	1,621,680	15,914,130	3,108,554	3,102,924	3,435,704	中央市
1,906,108	2,906,073	302,824	912,804	1,967,536	2,970,629	781,417	3,023,052	0	4,136,368	1,312,982	646,272	715,583	市川三郷町
71,291	265,905	161,644	119,539	180,580	112,526	0	225,803	0	381,321	148,197	126,266	139,807	早川町
2,372,739	3,513,732	669,405	632,526	1,054,244	1,582,145	1,567,415	2,192,844	162,168	6,707,504	1,364,057	741,211	820,704	身延町
1,374,725	2,960,436	269,446	466,019	406,768	1,240,068	531,527	1,471,630	2,594,688	1,935,816	1,625,352	500,066	553,696	南部町
3,357,519	1,553,314	701,315	1,271,781	1,140,868	3,132,907	1,359,736	2,924,135	8,919,241	5,565,890	1,475,315	966,441	1,070,089	富士川町
18,564,235	4,331,221	3,791,693	1,827,671	1,920,928	23,609,263	9,247,004	4,299,932	6,486,721	5,823,836	5,977,450	4,119,975	4,561,831	昭和町
76,088	20,440	211,358	95,327	41,280	332,169	37,724	330,479	0	213,193	156,927	56,502	62,561	道志村
1,158,724	592,601	76,573	239,711	176,321	967,908	90,539	831,031	0	712,520	208,718	151,081	167,284	西桂町
1,483,187	646,950	570,905	617,611	278,424	11,211,337	1,084,328	1,899,587	0	1,951,535	674,388	4,178,471	4,626,600	忍野村
1,044,826	2,026,093	2,981,796	575,090	474,521	4,558,767	1,362,866	1,065,060	0	1,029,024	1,281,162	420,944	466,090	山中湖村
380,574	140,217	259,485	263,055	95,710	1,313,254	224,549	580,755	0	662,515	2,010,293	324,614	359,428	鳴沢村
8,658,908	1,530,608	5,667,593	2,292,587	1,829,517	14,709,553	3,101,272	5,363,758	4,378,536	7,426,130	5,755,290	1,859,806	2,059,265	富士河口湖町
55,993	20,847	89,173	40,575	34,365	155,935	264,071	140,664	0	186,307	161,732	41,693	46,164	小菅村
48,606	11,453	64,926	31,439	33,928	69,049	0	108,994	0	154,626	34,717	25,122	27,816	丹波山村
281,065,000	118,417,000	62,630,000	91,355,000	97,550,000	385,397,000	184,141,000	166,571,000	160,222,000	318,218,000	121,862,000	62,948,000	69,699,000	県計

240,511,477	97,897,110	46,811,865	81,969,268	87,915,012	319,431,490	164,488,551	142,113,274	137,680,646	281,331,413	99,675,420	48,789,536	54,022,082	市計
40,553,523	20,519,890	15,818,135	9,385,732	9,634,988	65,965,510	19,652,449	24,457,726	80,921,840	36,886,587	73,172,897	14,158,464	15,676,918	町村計

卸売・小売業	運輸・郵便業	宿泊・飲食サービス業	情報通信業	金融・保険業	不動産業	専門・科学技術・業務支援サービス業	公務	教育	保健衛生・社会事業	その他のサービス業	輸入品に課される税・関税	(控除)総資本形成に係る消費税	地域名
193,542,464	65,980,440	32,019,237	59,816,200	62,500,319	251,750,459	136,027,533	94,518,298	98,598,154	188,640,267	65,130,611	37,395,881	41,406,488	中北地域
32,632,252	17,503,833	9,591,016	12,278,123	11,252,432	42,586,252	11,157,296	26,656,123	25,460,379	54,897,863	17,990,589	7,352,676	8,141,231	峡東地域
9,082,382	11,199,459	2,104,634	3,402,668	4,749,995	9,038,275	4,240,095	9,837,464	11,676,097	18,726,900	5,925,904	2,980,256	3,299,879	峡南地域
45,807,902	23,733,268	18,915,113	15,858,009	19,047,255	82,022,014	32,716,076	35,559,114	24,487,370	55,952,970	32,814,896	15,219,187	16,851,402	富士東部
281,065,000	118,417,000	62,630,000	91,355,000	97,550,000	385,397,000	184,141,000	166,571,000	160,222,000	318,218,000	121,862,000	62,948,000	69,699,000	県計

平成 27 年 度 市 町 村

市 町 村 名		合計	第一次産業				第二次産業	第三次産業			電気・ガス 水道・廃棄 物処理業	
			農業	林業	水産業	鉱業		製造業	建設業			
市	甲 府 市	833,305,896	3,442,969	3,364,748	78,222	0	153,785,049	130,506	114,818,175	38,836,368	675,773,839	29,865,121
	富 士 吉 田 市	199,686,849	600,827	251,527	58,385	290,915	69,271,041	0	57,409,652	11,861,389	129,742,120	4,616,729
	都 留 市	101,019,253	324,543	189,929	103,537	31,077	34,455,230	369,766	24,886,244	9,199,220	66,202,626	805,681
	山 梨 市	92,383,547	5,180,823	4,990,041	142,425	48,357	27,816,089	326,264	17,418,324	10,071,501	59,352,936	1,437,743
	大 月 市	75,111,192	224,404	61,599	162,805	0	17,547,201	0	13,071,176	4,476,024	57,312,234	10,738,686
	韭 崎 市	208,961,212	1,640,752	1,589,811	50,941	0	135,719,787	65,253	131,640,319	4,014,215	71,524,436	3,645,713
	南アルプス市	233,378,248	5,328,559	5,200,293	106,932	21,334	100,828,101	978,793	85,506,717	14,342,590	127,136,429	5,083,895
	北 杜 市	217,206,439	5,596,353	5,302,980	240,323	53,051	108,645,658	435,019	91,592,824	16,617,815	102,885,184	2,405,734
	甲 斐 市	164,037,401	1,291,301	1,252,503	20,843	17,954	27,475,241	0	16,191,859	11,283,382	135,211,016	1,321,377
	笛 吹 市	232,374,212	10,518,914	10,380,615	76,501	61,798	59,051,376	0	40,492,203	18,559,173	162,719,143	2,284,398
	上 野 原 市	91,807,025	316,571	177,519	115,039	24,013	38,447,641	0	32,543,123	5,904,518	53,009,343	697,356
	甲 州 市	88,116,154	5,820,220	5,707,964	112,256	0	21,997,746	108,755	14,719,563	7,169,428	60,266,046	1,656,908
	中 央 市	143,908,600	1,445,962	1,442,432	3,530	0	49,961,144	0	46,117,480	3,843,664	92,448,986	1,732,813
	西八代郡	市 川 三 郷 町	35,407,944	561,066	533,029	28,037	0	14,812,082	0	11,004,815	3,807,267	20,021,881
南巨摩郡	早 川 町	8,152,375	242,756	41,066	201,690	0	2,485,829	696,031	5,296	1,784,502	5,420,815	3,401,887
	身 延 町	33,928,201	290,951	128,330	162,620	0	10,380,248	1,326,808	7,036,080	2,017,359	23,244,519	1,750,153
	南 部 町	25,505,634	311,701	148,863	155,727	7,111	9,916,291	826,536	7,361,549	1,728,206	15,268,336	1,955,351
	富 士 川 町	43,287,017	359,350	277,193	60,254	21,903	11,592,946	369,766	7,367,218	3,855,962	31,318,926	626,984
中巨摩郡	昭 和 町	177,285,439	210,462	210,462	0	0	91,825,998	0	86,007,612	5,818,386	85,184,292	669,929
南都留郡	道 志 村	4,821,304	115,882	56,465	59,416	0	2,568,101	0	826,756	1,741,345	2,135,562	95,431
	西 桂 町	10,004,510	41,301	20,533	11,331	9,437	4,405,009	0	3,246,095	1,158,914	5,554,551	106,744
	忍 野 村	198,265,279	328,632	313,126	15,344	162	180,902,347	0	176,376,127	4,526,221	16,961,952	162,336
	山 中 湖 村	22,404,218	283,518	261,794	17,725	4,000	3,459,541	0	1,503,822	1,955,719	18,652,983	427,792
	鳴 沢 村	18,628,033	474,901	431,190	43,711	0	10,480,415	0	9,210,082	1,270,333	7,665,920	72,956
	富 士 河 口 湖 町	102,433,201	1,080,482	1,009,923	70,202	356	33,587,519	0	26,595,861	6,991,658	67,727,700	916,924
北都留郡	小 菅 村	2,137,202	86,521	5,133	37,856	43,532	736,272	43,502	190,762	502,009	1,313,628	38,935
	丹 波 山 村	1,750,617	106,282	35,932	70,349	0	882,099	0	5,266	876,833	761,597	56,552
県 計		3,365,307,000	46,226,000	43,385,000	2,206,000	635,000	1,223,036,000	5,677,000	1,023,145,000	194,214,000	2,094,817,000	76,882,000

市 計	2,681,296,027	41,732,197	39,911,960	1,271,737	548,499	845,001,303	2,414,356	686,407,659	156,179,288	1,793,584,338	66,292,156
町 村 計	684,010,973	4,493,803	3,473,040	934,263	86,501	378,034,697	3,262,644	336,737,341	38,034,712	301,232,662	10,589,844

地 域 名	合計	第一次産業				第二次産業	第三次産業			電気・ガス 水道・廃棄 物処理業	
		農業	林業	水産業	鉱業		製造業	建設業			
中 北 地 域	1,978,083,235	18,956,357	18,363,228	500,790	92,339	668,240,977	1,609,571	571,874,987	94,756,419	1,290,164,182	44,724,583
峡 東 地 域	412,873,913	21,519,957	21,078,620	331,181	110,155	108,865,211	435,019	72,630,089	35,800,102	282,338,125	5,379,049
峡 南 地 域	146,281,171	1,765,824	1,128,482	608,328	29,014	49,187,396	3,219,142	32,774,958	13,193,297	95,274,476	8,042,245
富 士 ・ 東 部 地 域	828,068,681	3,983,862	2,814,670	765,701	403,492	396,742,416	413,268	345,864,966	50,464,181	427,040,217	18,736,123
県 計	3,365,307,000	46,226,000	43,385,000	2,206,000	635,000	1,223,036,000	5,677,000	1,023,145,000	194,214,000	2,094,817,000	76,882,000

内 総 生 産 (実 数)

(単位：千円)

卸売・小売業	運輸・郵便業	宿泊・飲食サービス業	情報通信業	金融・保険業	不動産業	専門・科学技術・業務支援サービス業	公務	教育	保健衛生・社会事業	その他のサービス業	輸入品に課される税・関税	(控除)総資本形成に係る消費税	市町村名
103,298,104	20,873,389	21,749,287	32,582,757	39,095,553	123,992,634	81,704,254	35,036,043	56,501,974	99,453,000	31,621,724	14,382,153	14,078,114	甲府市
17,832,724	6,891,536	8,304,932	6,112,410	10,736,089	21,761,007	10,760,718	8,889,948	9,040,316	16,117,439	8,678,272	3,446,552	3,373,692	富士市
9,455,677	5,635,351	2,446,355	2,240,851	2,477,441	10,852,747	5,477,307	5,805,688	3,712,987	10,651,436	6,641,104	1,743,367	1,706,513	都留市
7,175,514	3,676,278	2,594,209	2,441,125	5,129,490	8,580,602	1,750,571	6,375,154	1,937,211	14,493,704	3,761,336	1,594,138	1,560,438	山梨市
3,722,507	8,592,315	1,295,713	1,728,330	2,322,314	7,951,787	2,348,126	4,611,424	3,712,987	6,979,470	3,308,575	1,293,923	1,266,569	大月市
8,814,418	4,646,833	2,857,799	2,510,389	3,456,616	11,854,437	4,583,381	5,565,855	8,233,145	10,397,975	4,957,874	3,606,332	3,530,094	韮崎市
17,913,378	13,428,720	2,886,740	5,109,489	6,724,439	22,331,186	5,143,060	12,849,361	8,071,711	19,966,204	7,628,245	4,028,372	3,943,212	南アルプス市
9,664,842	10,211,614	9,742,002	3,140,422	4,478,389	17,098,607	4,656,583	8,183,875	14,851,947	11,864,979	6,586,189	3,748,530	3,669,286	北杜市
20,110,494	8,107,513	6,044,338	8,324,248	5,576,248	31,929,161	7,896,737	13,494,841	2,421,513	18,120,817	11,863,729	2,830,792	2,770,949	甲斐市
22,376,698	12,150,010	12,954,671	6,965,970	3,944,282	27,474,622	6,243,674	12,619,144	13,883,342	28,980,212	12,842,120	4,010,363	3,925,584	笛吹市
7,167,954	5,023,445	1,223,127	1,441,532	3,189,264	10,031,694	2,107,193	4,500,034	3,551,553	8,164,707	5,911,485	1,583,258	1,549,788	上野原市
8,443,475	5,300,047	2,204,529	2,165,758	2,392,169	7,630,143	1,469,682	5,745,639	9,524,618	9,531,218	4,201,858	1,520,411	1,488,269	甲州市
21,712,828	8,223,662	1,800,836	2,700,149	2,920,942	18,668,988	8,729,762	5,646,404	1,614,342	15,587,661	3,110,598	2,483,846	2,431,338	中央市
2,331,521	1,706,076	445,361	914,490	2,177,821	3,060,147	824,793	2,843,339	0	3,975,894	1,434,569	610,917	598,002	市川三郷町
84,384	246,830	510,087	104,069	205,273	109,011	0	193,753	0	365,989	199,531	140,719	137,744	早川町
2,808,619	1,237,970	1,700,792	712,536	1,170,627	1,851,570	1,519,981	2,298,364	161,434	6,606,344	1,426,127	590,503	578,020	身延町
1,815,783	509,368	482,845	503,731	428,820	1,385,508	459,402	1,463,486	2,582,947	1,892,984	1,788,111	440,206	430,900	南部町
2,850,830	1,429,443	1,067,215	1,256,523	1,166,378	3,059,127	1,382,391	2,774,583	8,878,882	5,461,220	1,365,350	747,183	731,387	富士川町
18,361,230	6,387,431	4,450,431	1,609,749	2,190,880	22,722,153	6,765,306	3,538,527	6,457,368	5,591,582	6,439,706	3,059,987	2,995,299	昭和町
90,776	32,377	651,480	98,031	47,045	364,575	32,967	316,209	0	208,536	198,136	83,221	81,462	道志村
1,000,431	994,572	195,783	244,205	216,558	1,013,116	112,089	787,710	0	627,663	255,680	172,662	169,012	西桂町
1,104,808	559,835	1,043,644	573,219	291,113	7,568,703	1,637,585	1,626,942	0	1,744,685	649,081	3,422,283	3,349,936	忍野村
879,561	2,281,208	5,877,445	561,751	505,043	4,270,386	1,048,215	944,817	0	1,012,202	844,564	386,722	378,547	山中湖村
457,717	117,633	778,258	259,947	131,427	1,270,270	162,831	529,917	0	541,356	3,343,609	321,541	314,744	鳴沢村
9,391,516	2,633,548	12,589,636	2,068,825	1,764,122	13,192,355	3,664,653	4,595,096	4,358,724	7,194,012	5,358,288	1,773,911	1,736,411	富士河口湖町
67,142	37,098	259,816	40,832	39,199	176,337	263,739	131,708	0	157,903	100,919	36,891	36,111	小菅村
46,068	13,896	128,665	31,665	51,458	80,127	0	102,137	0	134,808	116,221	30,218	29,579	丹波山村
298,979,000	130,948,000	106,286,000	86,443,000	102,829,000	380,281,000	160,745,000	151,470,000	159,497,000	305,824,000	134,633,000	58,089,000	56,861,000	県計
257,688,614	112,760,714	76,104,539	77,463,430	92,443,236	320,157,615	142,871,047	129,323,411	137,057,645	270,308,823	111,113,109	46,272,037	45,293,847	市計
41,290,386	18,187,286	30,181,461	8,979,570	10,385,764	60,123,385	17,873,953	22,146,589	80,555,671	35,515,177	80,925,955	11,816,963	11,567,153	町村計

卸売・小売業	運輸・郵便業	宿泊・飲食サービス業	情報通信業	金融・保険業	不動産業	専門・科学技術・業務支援サービス業	公務	教育	保健衛生・社会事業	その他のサービス業	輸入品に課される税・関税	(控除)総資本形成に係る消費税	地域名
199,875,293	71,879,162	49,531,434	55,977,202	64,443,067	248,597,166	119,479,084	84,314,908	98,152,000	180,982,218	72,208,065	34,140,012	33,418,293	中北地域
37,995,688	21,126,335	17,753,409	11,572,853	11,465,941	43,685,367	9,463,927	24,739,937	25,345,171	53,005,134	20,805,314	7,124,912	6,974,291	峡東地域
9,891,137	5,129,688	4,206,301	3,491,348	5,148,919	9,465,363	4,186,568	9,573,525	11,623,263	18,302,431	6,213,687	2,529,529	2,476,055	峡南地域
51,216,882	32,812,815	34,794,856	15,401,596	21,771,073	78,533,104	27,615,422	32,841,631	24,376,566	53,534,217	35,405,934	14,294,548	13,992,361	富士東部
298,979,000	130,948,000	106,286,000	86,443,000	102,829,000	380,281,000	160,745,000	151,470,000	159,497,000	305,824,000	134,633,000	58,089,000	56,861,000	県計

令和 2 年 度 市 町 村

市 町 村 名		合計	第一次産業				第二次産業	第三次産業			電気・ガス 水道・廃棄 物処理業	
			農業	林業	水産業	鉱業		製造業	建設業			
市	甲 府 市	0.5	13.2	13.3	△ 3.0	100.0	0.6	0.9	△ 2.3	9.4	0.7	14.7
	富 士 吉 田 市	△ 3.4	△ 13.9	△ 34.2	△ 6.5	2.1	△ 5.4	—	△ 7.0	2.5	△ 1.9	18.8
	都 留 市	△ 2.3	12.8	37.8	△ 3.7	△ 84.6	△ 8.1	0.9	△ 3.3	△ 21.4	0.9	25.1
	山 梨 市	6.6	37.3	39.0	△ 3.2	△ 20.8	14.1	0.9	38.5	△ 27.7	0.7	58.6
	大 月 市	△ 2.0	5.9	30.1	△ 3.3	—	41.1	—	57.2	△ 6.0	△ 14.9	△ 31.7
	韭 崎 市	△ 10.3	23.9	24.8	△ 3.6	—	△ 16.9	0.9	△ 19.9	82.2	2.2	69.4
	南アルプス市	12.4	24.3	25.0	△ 6.2	△ 8.2	15.1	0.9	17.5	1.9	10.1	11.8
	北 杜 市	10.3	△ 10.9	△ 11.1	△ 4.8	△ 15.1	29.8	0.9	35.3	△ 0.0	△ 8.6	5.3
	甲 斐 市	7.5	36.2	37.7	△ 3.7	△ 21.2	33.2	—	37.2	27.5	2.3	28.5
	笛 吹 市	△ 0.4	30.9	31.6	△ 2.6	△ 45.0	11.8	—	7.5	21.3	△ 6.5	14.8
	上 野 原 市	3.8	3.2	9.1	△ 2.5	△ 12.3	26.1	—	31.3	△ 2.4	△ 11.9	△ 16.5
	甲 州 市	△ 3.4	46.4	47.4	△ 3.5	—	△ 11.0	0.9	△ 6.8	△ 20.0	△ 5.1	27.7
	中 央 市	21.7	21.8	21.8	△ 0.6	—	69.0	—	60.3	173.8	△ 3.5	11.0
西八代郡	市 川 三 郷 町	3.0	9.4	9.9	△ 0.6	—	3.5	—	4.8	△ 0.2	2.9	22.4
南巨摩郡	早 川 町	△ 12.6	△ 5.0	△ 9.0	△ 4.2	—	16.1	0.9	315.0	21.1	△ 25.8	△ 30.7
	身 延 町	23.3	△ 5.3	△ 8.4	△ 2.9	—	67.4	0.9	65.8	117.1	4.4	39.3
	南 部 町	10.7	△ 19.5	△ 31.8	△ 4.1	0.0	2.7	0.9	△ 10.8	60.8	16.9	51.8
	富 士 川 町	26.0	6.7	9.8	△ 4.1	△ 2.6	90.7	0.9	103.1	75.5	2.7	20.7
中巨摩郡	昭 和 町	31.2	△ 6.1	△ 6.1	—	—	59.1	—	65.6	△ 36.9	1.7	18.2
南都留郡	道 志 村	△ 33.9	△ 16.1	△ 33.8	△ 3.9	100.0	△ 41.9	—	△ 26.1	△ 49.4	△ 24.8	△ 5.5
	西 桂 町	△ 14.8	△ 2.9	4.0	△ 5.0	△ 15.5	△ 25.7	—	△ 39.1	11.9	△ 5.8	64.1
	忍 野 村	18.9	△ 40.3	△ 42.0	△ 6.3	136.4	19.1	—	14.1	215.8	21.1	△ 22.0
	山 中 湖 村	6.0	△ 88.0	△ 93.9	△ 2.3	△ 83.7	101.6	—	211.8	16.9	△ 10.0	△ 7.6
	鳴 沢 村	△ 1.6	△ 0.5	0.3	△ 8.3	—	13.4	—	13.1	15.7	△ 21.7	△ 6.0
	富 士 河 口 湖 町	2.5	35.5	38.3	△ 5.5	89.3	24.9	—	0.2	118.9	△ 8.8	11.3
北都留郡	小 菅 村	10.1	△ 8.3	△ 100.0	△ 3.6	△ 1.5	48.6	0.9	△ 44.9	88.3	△ 9.9	△ 11.9
	丹 波 山 村	△ 19.0	△ 22.8	△ 55.4	△ 6.1	—	△ 17.4	—	△ 100.0	△ 17.0	△ 19.9	△ 7.1
県 計		5.6	21.8	23.7	△ 4.0	△ 12.1	17.0	0.9	16.6	19.2	△ 1.1	11.0

市 計	2.7	24.4	25.8	△ 3.9	△ 12.2	10.5	0.9	10.7	9.4	△ 1.1	11.1
町 村 計	16.8	△ 1.7	△ 0.8	△ 4.2	△ 11.4	31.5	0.9	28.5	59.8	△ 0.7	10.0

地 域 名	合計	第一次産業				第二次産業	第三次産業			電気・ガス 水道・廃棄 物処理業	
		農業	林業	水産業	鉱業		製造業	建設業			
中 北 地 域	6.7	12.1	12.7	△ 4.6	△ 6.8	18.5	0.9	19.0	15.7	0.9	18.6
峡 東 地 域	0.5	36.6	37.6	△ 3.1	△ 34.4	7.8	0.9	12.0	△ 0.8	△ 4.7	30.5
峡 南 地 域	15.0	△ 0.7	1.6	△ 3.7	△ 26.5	38.0	0.9	36.5	50.7	3.8	10.6
富 士 ・ 東 部 地 域	3.7	△ 1.8	△ 0.4	△ 4.3	△ 6.2	14.3	0.9	11.7	31.9	△ 5.6	△ 12.6
県 計	5.6	21.8	23.7	△ 4.0	△ 12.1	17.0	0.9	16.6	19.2	△ 1.1	11.0

内 総 生 産 (対 2 7 年 度 増 加 率)

(単位：%)

卸売・小売業	運輸・郵便業	宿泊・飲食サービス業	情報通信業	金融・保険業	不動産業	専門・科学技術・業務支援サービス業	公務	教育	保健衛生・社会事業	その他のサービス業	輸入品に課される税・関税	(控除)総資本形成に係る消費税	市町村名
△ 9.5	△ 15.4	△ 32.5	5.5	3.6	1.0	14.3	11.3	0.5	3.6	△ 12.0	3.1	16.7	甲府市
△ 13.4	△ 27.2	△ 34.9	4.7	△ 17.8	△ 4.3	37.4	7.6	0.5	3.8	12.3	△ 0.8	12.2	富士市
△ 6.4	△ 8.2	△ 26.1	3.0	△ 9.2	5.7	28.6	9.9	0.5	4.2	△ 14.4	0.3	13.4	都留市
△ 5.1	△ 12.3	△ 26.0	△ 0.1	5.6	△ 5.9	12.9	7.9	0.5	5.3	△ 5.3	9.4	23.8	山梨市
△ 0.0	△ 41.0	△ 29.6	△ 7.1	△ 8.9	△ 11.0	2.0	0.4	0.5	5.0	△ 13.3	0.8	14.0	大月市
2.0	△ 0.0	△ 44.6	4.1	△ 11.1	△ 1.5	2.7	7.4	0.5	4.7	△ 9.7	△ 7.9	4.2	韭崎市
38.4	16.0	△ 29.1	3.9	△ 3.7	0.1	41.3	11.2	0.5	4.0	△ 3.5	15.3	30.5	南アルズ市
△ 17.4	△ 24.0	△ 52.3	1.7	△ 38.7	1.3	9.9	10.7	0.5	9.3	△ 11.5	13.3	28.1	北杜市
7.2	△ 10.4	△ 33.5	14.2	△ 8.3	1.9	12.0	14.8	0.5	6.3	△ 11.0	10.4	24.8	甲斐市
△ 13.6	△ 16.3	△ 51.3	10.8	△ 7.9	△ 0.3	12.6	9.1	0.5	2.1	△ 17.7	2.2	15.7	笛吹市
△ 31.8	△ 30.7	△ 29.2	△ 3.5	△ 9.4	△ 6.9	10.4	3.6	0.5	3.7	△ 28.3	6.7	20.7	上野原市
△ 23.1	△ 22.5	△ 38.0	△ 2.1	△ 8.0	△ 6.6	46.5	4.6	0.5	5.5	△ 8.2	△ 0.8	12.2	甲州市
△ 16.5	6.3	△ 30.8	10.4	△ 9.0	2.2	△ 14.9	13.7	0.5	2.1	△ 0.1	24.9	41.3	中央市
△ 18.2	70.3	△ 32.0	△ 0.2	△ 9.7	△ 2.9	△ 5.3	6.3	-	4.0	△ 8.5	5.8	19.7	市川三郷町
△ 15.5	7.7	△ 68.3	14.9	△ 12.0	3.2	-	16.5	-	4.2	△ 25.7	△ 10.3	1.5	早川町
△ 15.5	183.8	△ 60.6	△ 11.2	△ 9.9	△ 14.6	3.1	△ 4.6	0.5	1.5	△ 4.4	25.5	42.0	身延町
△ 24.3	481.2	△ 44.2	△ 7.5	△ 5.1	△ 10.5	15.7	0.6	0.5	2.3	△ 9.1	13.6	28.5	南部町
17.8	8.7	△ 34.3	1.2	△ 2.2	2.4	△ 1.6	5.4	0.5	1.9	8.1	29.3	46.3	富士川町
1.1	△ 32.2	△ 14.8	13.5	△ 12.3	3.9	36.7	21.5	0.5	4.2	△ 7.2	34.6	52.3	昭和町
△ 16.2	△ 36.9	△ 67.6	△ 2.8	△ 12.3	△ 8.9	14.4	4.5	-	2.2	△ 20.8	△ 32.1	△ 23.2	道志村
15.8	△ 40.4	△ 60.9	△ 1.8	△ 18.6	△ 4.5	△ 19.2	5.5	-	13.5	△ 18.4	△ 12.5	△ 1.0	西桂町
34.2	15.6	△ 45.3	7.7	△ 4.4	48.1	△ 33.8	16.8	-	11.9	3.9	22.1	38.1	忍野村
18.8	△ 11.2	△ 49.3	2.4	△ 6.0	6.8	30.0	12.7	-	1.7	51.7	8.8	23.1	山中湖村
△ 16.9	19.2	△ 66.7	1.2	△ 27.2	3.4	37.9	9.6	-	22.4	△ 39.9	1.0	14.2	鳴沢村
△ 7.8	△ 41.9	△ 55.0	10.8	3.7	11.5	△ 15.4	16.7	0.5	3.2	7.4	4.8	18.6	富士河口湖町
△ 16.6	△ 43.8	△ 65.7	△ 0.6	△ 12.3	△ 11.6	0.1	6.8	-	18.0	60.3	13.0	27.8	小菅村
5.5	△ 17.6	△ 49.5	△ 0.7	△ 34.1	△ 13.8	-	6.7	-	14.7	△ 70.1	△ 16.9	△ 6.0	丹波山村
△ 6.0	△ 9.6	△ 41.1	5.7	△ 5.1	1.3	14.6	10.0	0.5	4.1	△ 9.5	8.4	22.6	県計
△ 6.7	△ 13.2	△ 38.5	5.8	△ 4.9	△ 0.2	15.1	9.9	0.5	4.1	△ 10.3	5.4	19.3	市計
△ 1.8	12.8	△ 47.6	4.5	△ 7.2	9.7	10.0	10.4	0.5	3.9	△ 9.6	19.8	35.5	町村計

卸売・小売業	運輸・郵便業	宿泊・飲食サービス業	情報通信業	金融・保険業	不動産業	専門・科学技術・業務支援サービス業	公務	教育	保健衛生・社会事業	その他のサービス業	輸入品に課される税・関税	(控除)総資本形成に係る消費税	地域名
△ 3.2	△ 8.2	△ 35.4	6.9	△ 3.0	1.3	13.9	12.1	0.5	4.2	△ 9.8	9.5	23.9	中北地域
△ 14.1	△ 17.1	△ 46.0	6.1	△ 1.9	△ 2.5	17.9	7.7	0.5	3.6	△ 13.5	3.2	16.7	峡東地域
△ 8.2	118.3	△ 50.0	△ 2.5	△ 7.7	△ 4.5	1.3	2.8	0.5	2.3	△ 4.6	17.8	33.3	峡南地域
△ 10.6	△ 27.7	△ 45.6	3.0	△ 12.5	4.4	18.5	8.3	0.5	4.5	△ 7.3	6.5	20.4	富士東部
△ 6.0	△ 9.6	△ 41.1	5.7	△ 5.1	1.3	14.6	10.0	0.5	4.1	△ 9.5	8.4	22.6	県計

令和 2 年 度 市 町 村

市 町 村 名		合計	第一次産業				第二次産業				第三次産業	電気・ガス 水道・廃棄 物処理業
			農業	林業	水産業	鉱業	製造業	建設業				
市	甲 府 市	100.0	0.5	0.5	0.0	0.0	18.5	0.0	13.4	5.1	81.2	4.1
	富 士 吉 田 市	100.0	0.3	0.1	0.0	0.2	34.0	0.0	27.7	6.3	66.0	2.8
	都 留 市	100.0	0.4	0.3	0.1	0.0	32.1	0.4	24.4	7.3	67.7	1.0
	山 梨 市	100.0	7.2	7.0	0.1	0.0	32.2	0.3	24.5	7.4	60.7	2.3
	大 月 市	100.0	0.3	0.1	0.2	0.0	33.6	0.0	27.9	5.7	66.3	10.0
	韭 崎 市	100.0	1.1	1.1	0.0	0.0	60.1	0.0	56.2	3.9	39.0	3.3
	南アルプス市	100.0	2.5	2.5	0.0	0.0	44.3	0.4	38.3	5.6	53.4	2.2
	北 杜 市	100.0	2.1	2.0	0.1	0.0	58.8	0.2	51.7	6.9	39.3	1.1
	甲 斐 市	100.0	1.0	1.0	0.0	0.0	20.8	0.0	12.6	8.2	78.4	1.0
	笛 吹 市	100.0	5.9	5.9	0.0	0.0	28.5	0.0	18.8	9.7	65.7	1.1
	上 野 原 市	100.0	0.3	0.2	0.1	0.0	50.9	0.0	44.8	6.0	49.0	0.6
	甲 州 市	100.0	10.0	9.9	0.1	0.0	23.0	0.1	16.1	6.7	67.2	2.5
	中 央 市	100.0	1.0	1.0	0.0	0.0	48.2	0.0	42.2	6.0	51.0	1.1
西八代郡	市 川 三 郷 町	100.0	1.7	1.6	0.1	0.0	42.0	0.0	31.6	10.4	56.5	1.0
南巨摩郡	早 川 町	100.0	3.2	0.5	2.7	0.0	40.5	9.9	0.3	30.3	56.5	33.1
	身 延 町	100.0	0.7	0.3	0.4	0.0	41.5	3.2	27.9	10.5	58.0	5.8
	南 部 町	100.0	0.9	0.4	0.5	0.0	36.1	3.0	23.3	9.8	63.2	10.5
	富 士 川 町	100.0	0.7	0.6	0.1	0.0	40.5	0.7	27.4	12.4	59.0	1.4
中巨摩郡	昭 和 町	100.0	0.1	0.1	0.0	0.0	62.8	0.0	61.3	1.6	37.3	0.3
南都留郡	道 志 村	100.0	3.0	1.2	1.8	0.1	46.8	0.0	19.1	27.7	50.3	2.8
	西 桂 町	100.0	0.5	0.3	0.1	0.1	38.4	0.0	23.2	15.2	61.3	2.1
	忍 野 村	100.0	0.1	0.1	0.0	0.0	91.4	0.0	85.3	6.1	8.7	0.1
	山 中 湖 村	100.0	0.1	0.1	0.1	0.0	29.4	0.0	19.7	9.6	70.7	1.7
	鳴 沢 村	100.0	2.6	2.4	0.2	0.0	64.9	0.0	56.8	8.0	32.7	0.4
	富 士 河 口 湖 町	100.0	1.4	1.3	0.1	0.0	40.0	0.0	25.4	14.6	58.8	1.0
北都留郡	小 菅 村	100.0	3.4	0.0	1.6	1.8	46.5	1.9	4.5	40.2	50.3	1.5
	丹 波 山 村	100.0	5.8	1.1	4.7	0.0	51.4	0.0	0.0	51.4	43.0	3.7
	県 計	100.0	1.6	1.5	0.1	0.0	40.3	0.2	33.6	6.5	58.3	2.4

市 計	100.0	1.9	1.8	0.0	0.0	33.9	0.1	27.6	6.2	64.4	2.7
町 村 計	100.0	0.6	0.4	0.1	0.0	62.2	0.4	54.2	7.6	37.4	1.5

地 域 名		合計	第一次産業				第二次産業				第三次産業	電気・ガス 水道・廃棄 物処理業
			農業	林業	水産業	鉱業	製造業	建設業				
中北地域	100.0	1.0	1.0	0.0	0.0	37.5	0.1	32.2	5.2	61.7	2.5	
峡東地域	100.0	7.1	7.0	0.1	0.0	28.3	0.1	19.6	8.6	64.8	1.7	
峡南地域	100.0	1.0	0.7	0.3	0.0	40.4	1.9	26.6	11.8	58.8	5.3	
富士・東部地域	100.0	0.5	0.3	0.1	0.0	52.8	0.0	45.0	7.7	47.0	1.9	
県 計	100.0	1.6	1.5	0.1	0.0	40.3	0.2	33.6	6.5	58.3	2.4	

内 総 生 産 (構 成 比)

(単位：%)

小売業	運輸・郵便業	宿泊・飲食サービス業	情報通信業	金融・保険業	不動産業	専門・科学技術・業務支援サービス業	公務	教育	保健衛生・社会事業	その他のサービス業	輸入品に課される税・関税	(控除)総資本形成に係る消費税	市町村名
11.2	2.1	1.8	4.1	4.8	15.0	11.2	4.7	6.8	12.3	3.3	1.8	2.0	甲府市
8.0	2.6	2.8	3.3	4.6	10.8	7.7	5.0	4.7	8.7	5.0	1.8	2.0	富士市
9.0	5.2	1.8	2.3	2.3	11.6	7.1	6.5	3.8	11.2	5.8	1.8	2.0	都留市
6.9	3.3	1.9	2.5	5.5	8.2	2.0	7.0	2.0	15.5	3.6	1.8	2.0	山梨市
5.1	6.9	1.2	2.2	2.9	9.6	3.3	6.3	5.1	10.0	3.9	1.8	2.0	大月市
4.8	2.5	0.8	1.4	1.6	6.2	2.5	3.2	4.4	5.8	2.4	1.8	2.0	韭崎市
9.5	5.9	0.8	2.0	2.5	8.5	2.8	5.4	3.1	7.9	2.8	1.8	2.0	南アルプス市
3.3	3.2	1.9	1.3	1.1	7.2	2.1	3.8	6.2	5.4	2.4	1.8	2.0	北杜市
12.2	4.1	2.3	5.4	2.9	18.5	5.0	8.8	1.4	10.9	6.0	1.8	2.0	甲斐市
8.4	4.4	2.7	3.3	1.6	11.8	3.0	5.9	6.0	12.8	4.6	1.8	2.0	笛吹市
5.1	3.7	0.9	1.5	3.0	9.8	2.4	4.9	3.7	8.9	4.4	1.8	2.0	上野原市
7.6	4.8	1.6	2.5	2.6	8.4	2.5	7.1	11.2	11.8	4.5	1.8	2.0	甲州市
10.4	5.0	0.7	1.7	1.5	10.9	4.2	3.7	0.9	9.1	1.8	1.8	2.0	中央市
5.2	8.0	0.8	2.5	5.4	8.1	2.1	8.3	0.0	11.3	3.6	1.8	2.0	市川三郷町
1.0	3.7	2.3	1.7	2.5	1.6	0.0	3.2	0.0	5.4	2.1	1.8	2.0	早川町
5.7	8.4	1.6	1.5	2.5	3.8	3.7	5.2	0.4	16.0	3.3	1.8	2.0	身延町
4.9	10.5	1.0	1.7	1.4	4.4	1.9	5.2	9.2	6.9	5.8	1.8	2.0	南部町
6.2	2.8	1.3	2.3	2.1	5.7	2.5	5.4	16.4	10.2	2.7	1.8	2.0	富士川町
8.0	1.9	1.6	0.8	0.8	10.2	4.0	1.8	2.8	2.5	2.6	1.8	2.0	昭和町
2.4	0.6	6.6	3.0	1.3	10.4	1.2	10.4	0.0	6.7	4.9	1.8	2.0	道志村
13.6	6.9	0.9	2.8	2.1	11.4	1.1	9.7	0.0	8.4	2.4	1.8	2.0	西桂町
0.6	0.3	0.2	0.3	0.1	4.8	0.5	0.8	0.0	0.8	0.3	1.8	2.0	忍野村
4.4	8.5	12.6	2.4	2.0	19.2	5.7	4.5	0.0	4.3	5.4	1.8	2.0	山中湖村
2.1	0.8	1.4	1.4	0.5	7.2	1.2	3.2	0.0	3.6	11.0	1.8	2.0	鳴沢村
8.2	1.5	5.4	2.2	1.7	14.0	3.0	5.1	4.2	7.1	5.5	1.8	2.0	富士河口湖町
2.4	0.9	3.8	1.7	1.5	6.6	11.2	6.0	0.0	7.9	6.9	1.8	2.0	小菅村
3.4	0.8	4.6	2.2	2.4	4.9	0.0	7.7	0.0	10.9	2.4	1.8	2.0	丹波山村
7.9	3.3	1.8	2.6	2.7	10.8	5.2	4.7	4.5	9.0	3.4	1.8	2.0	県計
8.7	3.6	1.7	3.0	3.2	11.6	6.0	5.2	5.0	10.2	3.6	1.8	2.0	市計
5.1	2.6	2.0	1.2	1.2	8.3	2.5	3.1	10.1	4.6	9.2	1.8	2.0	町村計

卸売・小売業	運輸・郵便業	宿泊・飲食サービス業	情報通信業	金融・保険業	不動産業	専門・科学技術・業務支援サービス業	公務	教育	保健衛生・社会事業	その他のサービス業	輸入品に課される税・関税	(控除)総資本形成に係る消費税	地域名
9.2	3.1	1.5	2.8	3.0	11.9	6.4	4.5	4.7	8.9	3.1	1.8	2.0	中地北城
7.9	4.2	2.3	3.0	2.7	10.3	2.7	6.4	6.1	13.2	4.3	1.8	2.0	峡地東城
5.4	6.7	1.3	2.0	2.8	5.4	2.5	5.8	6.9	11.1	3.5	1.8	2.0	峡地南城
5.3	2.8	2.2	1.8	2.2	9.5	3.8	4.1	2.9	6.5	3.8	1.8	2.0	富東士部
7.9	3.3	1.8	2.6	2.7	10.8	5.2	4.7	4.5	9.0	3.4	1.8	2.0	県計

平成 2 7 年 度 市 町 村

市 町 村 名		合計	第一次産業				第二次産業			第三次産業	電気・ガス 水道・廃棄 物処理業	
			農業	林業	水産業	鉱業	製造業	建設業				
市	甲 府 市	100.0	0.4	0.4	0.0	0.0	18.5	0.0	13.8	4.7	81.1	3.6
	富 士 吉 田 市	100.0	0.3	0.1	0.0	0.1	34.7	0.0	28.7	5.9	65.0	2.3
	都 留 市	100.0	0.3	0.2	0.1	0.0	34.1	0.4	24.6	9.1	65.5	0.8
	山 梨 市	100.0	5.6	5.4	0.2	0.1	30.1	0.4	18.9	10.9	64.2	1.6
	大 月 市	100.0	0.3	0.1	0.2	0.0	23.4	0.0	17.4	6.0	76.3	14.3
	韭 崎 市	100.0	0.8	0.8	0.0	0.0	64.9	0.0	63.0	1.9	34.2	1.7
	南アルプス市	100.0	2.3	2.2	0.0	0.0	43.2	0.4	36.6	6.1	54.5	2.2
	北 杜 市	100.0	2.6	2.4	0.1	0.0	50.0	0.2	42.2	7.7	47.4	1.1
	甲 斐 市	100.0	0.8	0.8	0.0	0.0	16.7	0.0	9.9	6.9	82.4	0.8
	笛 吹 市	100.0	4.5	4.5	0.0	0.0	25.4	0.0	17.4	8.0	70.0	1.0
	上 野 原 市	100.0	0.3	0.2	0.1	0.0	41.9	0.0	35.4	6.4	57.7	0.8
	甲 州 市	100.0	6.6	6.5	0.1	0.0	25.0	0.1	16.7	8.1	68.4	1.9
	中 央 市	100.0	1.0	1.0	0.0	0.0	34.7	0.0	32.0	2.7	64.2	1.2
西八代郡	市 川 三 郷 町	100.0	1.6	1.5	0.1	0.0	41.8	0.0	31.1	10.8	56.5	0.9
南巨摩郡	早 川 町	100.0	3.0	0.5	2.5	0.0	30.5	8.5	0.1	21.9	66.5	41.7
	身 延 町	100.0	0.9	0.4	0.5	0.0	30.6	3.9	20.7	5.9	68.5	5.2
	南 部 町	100.0	1.2	0.6	0.6	0.0	38.9	3.2	28.9	6.8	59.9	7.7
	富 士 川 町	100.0	0.8	0.6	0.1	0.1	26.8	0.9	17.0	8.9	72.4	1.4
中巨摩郡	昭 和 町	100.0	0.1	0.1	0.0	0.0	51.8	0.0	48.5	3.3	48.0	0.4
南都留郡	道 志 村	100.0	2.4	1.2	1.2	0.0	53.3	0.0	17.1	36.1	44.3	2.0
	西 桂 町	100.0	0.4	0.2	0.1	0.1	44.0	0.0	32.4	11.6	55.5	1.1
	忍 野 村	100.0	0.2	0.2	0.0	0.0	91.2	0.0	89.0	2.3	8.6	0.1
	山 中 湖 村	100.0	1.3	1.2	0.1	0.0	15.4	0.0	6.7	8.7	83.3	1.9
	鳴 沢 村	100.0	2.5	2.3	0.2	0.0	56.3	0.0	49.4	6.8	41.2	0.4
	富 士 河 口 湖 町	100.0	1.1	1.0	0.1	0.0	32.8	0.0	26.0	6.8	66.1	0.9
北都留郡	小 菅 村	100.0	4.0	0.2	1.8	2.0	34.5	2.0	8.9	23.5	61.5	1.8
	丹 波 山 村	100.0	6.1	2.1	4.0	0.0	50.4	0.0	0.3	50.1	43.5	3.2
	県 計	100.0	1.4	1.3	0.1	0.0	36.3	0.2	30.4	5.8	62.2	2.3

市 計	100.0	1.6	1.5	0.0	0.0	31.5	0.1	25.6	5.8	66.9	2.5
町 村 計	100.0	0.7	0.5	0.1	0.0	55.3	0.5	49.2	5.6	44.0	1.5

地 域 名		合計	第一次産業				第二次産業			第三次産業	電気・ガス 水道・廃棄 物処理業
			農業	林業	水産業	鉱業	製造業	建設業			
中 北 地 域	100.0	1.0	0.9	0.0	0.0	33.8	0.1	28.9	4.8	65.2	2.3
峡 東 地 域	100.0	5.2	5.1	0.1	0.0	26.4	0.1	17.6	8.7	68.4	1.3
峡 南 地 域	100.0	1.2	0.8	0.4	0.0	33.6	2.2	22.4	9.0	65.1	5.5
富 士 ・ 東 部 地 域	100.0	0.5	0.3	0.1	0.0	47.9	0.0	41.8	6.1	51.6	2.3
県 計	100.0	1.4	1.3	0.1	0.0	36.3	0.2	30.4	5.8	62.2	2.3

内 総 生 産 (構 成 比)

(単位：%)

小売業	運輸・郵便業	宿泊・飲食サービス業	情報通信業	金融・保険業	不動産業	専門・科学技術・業務支援サービス業	公務	教育	保健衛生・社会事業	その他のサービス業	輸入品に課される税・関税	(控除)総資本形成に係る消費税	市町村名
12.4	2.5	2.6	3.9	4.7	14.9	9.8	4.2	6.8	11.9	3.8	1.7	1.7	甲府市
8.9	3.5	4.2	3.1	5.4	10.9	5.4	4.5	4.5	8.1	4.3	1.7	1.7	富士吉田市
9.4	5.6	2.4	2.2	2.5	10.7	5.4	5.7	3.7	10.5	6.6	1.7	1.7	都留市
7.8	4.0	2.8	2.6	5.6	9.3	1.9	6.9	2.1	15.7	4.1	1.7	1.7	山梨市
5.0	11.4	1.7	2.3	3.1	10.6	3.1	6.1	4.9	9.3	4.4	1.7	1.7	大月市
4.2	2.2	1.4	1.2	1.7	5.7	2.2	2.7	3.9	5.0	2.4	1.7	1.7	韭崎市
7.7	5.8	1.2	2.2	2.9	9.6	2.2	5.5	3.5	8.6	3.3	1.7	1.7	南アルプス市
4.4	4.7	4.5	1.4	2.1	7.9	2.1	3.8	6.8	5.5	3.0	1.7	1.7	北杜市
12.3	4.9	3.7	5.1	3.4	19.5	4.8	8.2	1.5	11.0	7.2	1.7	1.7	甲斐市
9.6	5.2	5.6	3.0	1.7	11.8	2.7	5.4	6.0	12.5	5.5	1.7	1.7	笛吹市
7.8	5.5	1.3	1.6	3.5	10.9	2.3	4.9	3.9	8.9	6.4	1.7	1.7	上野原市
9.6	6.0	2.5	2.5	2.7	8.7	1.7	6.5	10.8	10.8	4.8	1.7	1.7	甲州市
15.1	5.7	1.3	1.9	2.0	13.0	6.1	3.9	1.1	10.8	2.2	1.7	1.7	中央市
6.6	4.8	1.3	2.6	6.2	8.6	2.3	8.0	0.0	11.2	4.1	1.7	1.7	市川三郷町
1.0	3.0	6.3	1.3	2.5	1.3	0.0	2.4	0.0	4.5	2.4	1.7	1.7	早川町
8.3	3.6	5.0	2.1	3.5	5.5	4.5	6.8	0.5	19.5	4.2	1.7	1.7	身延町
7.1	2.0	1.9	2.0	1.7	5.4	1.8	5.7	10.1	7.4	7.0	1.7	1.7	南部町
6.6	3.3	2.5	2.9	2.7	7.1	3.2	6.4	20.5	12.6	3.2	1.7	1.7	富士川町
10.4	3.6	2.5	0.9	1.2	12.8	3.8	2.0	3.6	3.2	3.6	1.7	1.7	昭和町
1.9	0.7	13.5	2.0	1.0	7.6	0.7	6.6	0.0	4.3	4.1	1.7	1.7	道志村
10.0	9.9	2.0	2.4	2.2	10.1	1.1	7.9	0.0	6.3	2.6	1.7	1.7	西桂町
0.6	0.3	0.5	0.3	0.1	3.8	0.8	0.8	0.0	0.9	0.3	1.7	1.7	忍野村
3.9	10.2	26.2	2.5	2.3	19.1	4.7	4.2	0.0	4.5	3.8	1.7	1.7	山中湖村
2.5	0.6	4.2	1.4	0.7	6.8	0.9	2.8	0.0	2.9	17.9	1.7	1.7	鳴沢村
9.2	2.6	12.3	2.0	1.7	12.9	3.6	4.5	4.3	7.0	5.2	1.7	1.7	富士河口湖町
3.1	1.7	12.2	1.9	1.8	8.3	12.3	6.2	0.0	7.4	4.7	1.7	1.7	小菅村
2.6	0.8	7.3	1.8	2.9	4.6	0.0	5.8	0.0	7.7	6.6	1.7	1.7	丹波山村
8.9	3.9	3.2	2.6	3.1	11.3	4.8	4.5	4.7	9.1	4.0	1.7	1.7	県計
9.6	4.2	2.8	2.9	3.4	11.9	5.3	4.8	5.1	10.1	4.1	1.7	1.7	市計
6.0	2.7	4.4	1.3	1.5	8.8	2.6	3.2	11.8	5.2	11.8	1.7	1.7	町村計

卸売・小売業	運輸・郵便業	宿泊・飲食サービス業	情報通信業	金融・保険業	不動産業	専門・科学技術・業務支援サービス業	公務	教育	保健衛生・社会事業	その他のサービス業	輸入品に課される税・関税	(控除)総資本形成に係る消費税	地域名
10.1	3.6	2.5	2.8	3.3	12.6	6.0	4.3	5.0	9.1	3.7	1.7	1.7	中地北城
9.2	5.1	4.3	2.8	2.8	10.6	2.3	6.0	6.1	12.8	5.0	1.7	1.7	峡地東城
6.8	3.5	2.9	2.4	3.5	6.5	2.9	6.5	7.9	12.5	4.2	1.7	1.7	峡地南城
6.2	4.0	4.2	1.9	2.6	9.5	3.3	4.0	2.9	6.5	4.3	1.7	1.7	富士東部
8.9	3.9	3.2	2.6	3.1	11.3	4.8	4.5	4.7	9.1	4.0	1.7	1.7	県計

3 市町村民所得（分配）

令和 2 年 度 市 町 村 民

市 町 村 名	合計	市町村民雇用者報酬						計
		計	賃金・俸給	雇主の 社会負担	雇主の現実 社会負担	雇主の帰属 社会負担		
市								
甲 府 市	598,600,903	369,546,091	316,931,393	52,614,698	47,584,884	5,029,814	26,910,389	
富 士 吉 田 市	140,559,560	96,417,689	82,690,071	13,727,618	12,415,297	1,312,321	7,517,637	
都 留 市	90,684,116	63,648,213	54,586,200	9,062,013	8,195,711	866,302	4,505,111	
山 梨 市	85,865,418	63,698,601	54,629,414	9,069,187	8,202,199	866,988	3,850,268	
大 月 市	60,216,788	44,562,068	38,217,474	6,344,594	5,738,069	606,525	3,091,966	
韮 崎 市	118,823,621	64,231,406	55,086,360	9,145,046	8,270,806	874,240	4,526,448	
南アルプス市	197,470,001	149,027,312	127,809,317	21,217,995	19,189,616	2,028,379	7,857,170	
北 杜 市	116,436,412	79,568,193	68,239,548	11,328,645	10,245,659	1,082,986	7,170,479	
甲 斐 市	209,054,211	159,969,426	137,193,531	22,775,895	20,598,585	2,177,310	9,555,176	
笛 吹 市	175,840,775	127,112,841	109,014,953	18,097,888	16,367,782	1,730,106	8,322,846	
上 野 原 市	70,388,726	49,233,888	42,224,137	7,009,751	6,339,639	670,112	3,102,857	
甲 州 市	72,110,343	52,144,763	44,720,572	7,424,191	6,714,460	709,731	3,292,753	
中 央 市	94,185,188	65,576,794	56,240,196	9,336,598	8,444,046	892,552	4,135,157	
西八代郡								
市川三郷町	39,179,309	30,119,768	25,831,419	4,288,349	3,878,395	409,954	1,869,407	
南巨摩郡								
早 川 町	4,557,060	2,926,422	2,509,768	416,654	376,823	39,831	239,482	
身 延 町	27,734,854	20,831,626	17,865,691	2,965,935	2,682,400	283,535	1,477,359	
南 部 町	20,327,149	15,654,297	13,425,492	2,228,805	2,015,738	213,067	1,127,765	
富 士 川 町	39,477,733	31,401,154	26,930,366	4,470,788	4,043,394	427,394	1,769,806	
中巨摩郡								
昭 和 町	80,722,092	46,488,809	39,869,893	6,618,916	5,986,167	632,749	2,803,875	
南都留郡								
道 志 村	4,382,186	3,649,034	3,129,497	519,537	469,871	49,666	183,206	
西 桂 町	11,822,246	9,231,150	7,916,851	1,314,299	1,188,656	125,643	426,094	
忍 野 村	40,844,922	26,882,874	23,055,383	3,827,491	3,461,594	365,897	1,062,981	
山 中 湖 村	26,863,590	9,898,925	8,489,550	1,409,375	1,274,643	134,732	700,796	
鳴 沢 村	9,280,179	6,198,858	5,316,286	882,572	798,201	84,371	518,209	
富 士 河 口 湖 町	76,616,915	56,555,684	48,503,481	8,052,203	7,282,436	769,767	3,840,342	
北都留郡								
小 菅 村	1,869,220	1,375,462	1,179,629	195,833	177,112	18,721	131,293	
丹 波 山 村	1,470,484	1,124,652	964,528	160,124	144,817	15,307	99,128	
県 計	2,415,384,000	1,647,076,000	1,412,571,000	234,505,000	212,087,000	22,418,000	110,088,000	

市 計	2,030,236,061	1,384,737,285	1,187,583,166	197,154,119	178,306,753	18,847,366	93,838,258
町 村 計	385,147,939	262,338,715	224,987,834	37,350,881	33,780,247	3,570,634	16,249,742

地 域 名	合計	市町村民雇用者報酬					計
		計	賃金・俸給	雇主の 社会負担	雇主の現実 社会負担	雇主の帰属 社会負担	
中 北 地 域	1,415,292,428	934,408,031	801,370,238	133,037,793	120,319,763	12,718,030	62,958,695
峡 東 地 域	333,816,536	242,956,205	208,364,939	34,591,266	31,284,441	3,306,825	15,465,867
峡 南 地 域	131,276,105	100,933,267	86,562,736	14,370,531	12,996,750	1,373,781	6,483,818
富 士 ・ 東 部 地 域	534,998,932	368,778,497	316,273,087	52,505,410	47,486,046	5,019,364	25,179,620
県 計	2,415,384,000	1,647,076,000	1,412,571,000	234,505,000	212,087,000	22,418,000	110,088,000

所得（分配）（実数）

(単位：千円)

		財産所得 (非企業部門)			家計				市町村名
受取	支払	一般政府			計	利子			
			受取	支払			受取	支払	
32,128,585	5,218,195	△ 3,338,120	1,267,450	4,605,571	29,490,153	8,497,407	9,004,852	507,446	甲府市
8,769,165	1,251,528	1,200,229	2,330,542	1,130,313	6,214,286	1,790,608	1,897,539	106,931	富士吉田市
5,355,788	850,676	△ 365,017	388,428	753,445	4,759,417	1,371,397	1,453,293	81,897	都留市
4,748,839	898,571	△ 631,843	180,365	812,208	4,405,951	1,269,548	1,345,362	75,815	山梨市
3,698,830	606,864	△ 87,723	459,142	546,865	3,136,118	903,653	957,617	53,964	大月市
5,306,096	779,648	566,912	1,273,011	706,100	3,914,895	1,128,053	1,195,418	67,365	韮崎市
9,713,283	1,856,112	△ 1,095,653	591,654	1,687,308	8,831,220	2,544,662	2,696,623	151,961	南アルプス市
8,371,199	1,200,720	620,451	1,690,592	1,070,142	6,402,710	1,844,902	1,955,075	110,173	北杜市
11,583,710	2,028,534	△ 1,093,818	735,696	1,829,514	10,518,908	3,030,959	3,211,961	181,002	甲斐市
10,121,759	1,798,913	△ 911,927	714,358	1,626,286	9,121,651	2,628,348	2,785,307	156,959	笛吹市
3,718,620	615,763	△ 189,231	361,447	550,678	3,222,536	928,554	984,005	55,451	上野原市
4,079,280	786,527	△ 567,922	142,307	710,229	3,779,338	1,088,993	1,154,025	65,032	甲州市
4,989,269	854,113	△ 578,683	179,621	758,303	4,592,682	1,323,353	1,402,381	79,028	中央市
2,264,694	395,287	△ 128,619	228,476	357,094	1,966,598	566,663	600,503	33,840	市川三郷町
270,808	31,326	5,550	32,223	26,673	228,753	65,914	69,850	3,936	早川町
1,775,211	297,852	△ 164,624	94,403	259,027	1,554,842	448,018	474,773	26,755	身延町
1,319,967	192,203	158,496	332,331	173,835	955,340	275,275	291,714	16,439	南部町
2,152,842	383,036	△ 175,159	170,250	345,410	1,910,680	550,551	583,428	32,878	富士川町
3,368,527	564,651	△ 311,528	196,396	507,924	3,089,690	890,275	943,440	53,165	昭和町
225,955	42,748	△ 25,517	13,520	39,037	207,742	59,859	63,434	3,575	道志村
533,172	107,078	△ 78,699	19,466	98,165	502,918	144,913	153,566	8,654	西桂町
1,310,607	247,626	△ 140,310	84,077	224,386	1,182,399	340,701	361,047	20,346	忍野村
838,829	138,033	28,158	153,967	125,809	667,281	192,273	203,755	11,482	山中湖村
593,895	75,686	153,641	222,242	68,601	357,871	103,118	109,276	6,158	鳴沢村
4,542,248	701,906	185,381	818,969	633,588	3,610,230	1,040,266	1,102,388	62,122	富士河口湖町
150,059	18,766	15,158	31,774	16,616	114,885	33,103	35,080	1,977	小菅村
113,764	14,636	2,417	15,292	12,875	95,907	27,635	29,285	1,650	丹波山村
132,045,000	21,957,000	△ 6,948,000	12,728,000	19,676,000	114,835,000	33,089,000	35,065,000	1,976,000	県計
112,584,423	18,746,165	△ 6,472,346	10,314,614	16,786,960	98,389,865	28,350,435	30,043,459	1,693,024	市計
19,460,577	3,210,835	△ 475,654	2,413,386	2,889,040	16,445,135	4,738,565	5,021,541	282,976	町村計

		財産所得 (非企業部門)			家計				地域名
受取	支払	一般政府			計	利子			
			受取	支払			受取	支払	
75,460,669	12,501,973	△ 5,230,440	5,934,421	11,164,861	66,840,258	19,259,610	20,409,750	1,150,140	中北
18,949,878	3,484,012	△ 2,111,692	1,037,031	3,148,723	17,306,940	4,986,889	5,284,694	297,806	峡東
7,783,522	1,299,704	△ 304,355	857,683	1,162,039	6,616,213	1,906,421	2,020,268	113,847	峡南
29,850,931	4,671,311	698,488	4,898,865	4,200,378	24,071,589	6,936,080	7,350,287	414,207	富士東
132,045,000	21,957,000	△ 6,948,000	12,728,000	19,676,000	114,835,000	33,089,000	35,065,000	1,976,000	県計

令和2年度市町村民

市町村名		財産所得 (非企業部門)						計	民間法人企業
		家計			対家計民間非営利団体				
		配当 (受取)	その他の投資所得 (受取)	賃貸料 (受取)	受取		支払		
市	甲府市	4,754,480	13,631,700	2,606,566	758,357	863,535	105,179	202,144,422	127,176,749
	富士吉田市	1,001,883	2,872,528	549,266	103,122	117,406	14,284	36,624,234	20,008,980
	都留市	767,326	2,200,021	420,674	110,712	126,046	15,335	22,530,792	13,181,797
	山梨市	710,339	2,036,633	389,432	76,159	86,708	10,549	18,316,549	7,630,762
	大月市	505,613	1,449,658	277,194	43,570	49,605	6,035	12,562,754	6,600,178
	韮崎市	631,170	1,809,644	346,029	44,642	50,825	6,183	50,065,766	43,000,125
	南アルプス市	1,423,792	4,082,194	780,571	121,604	138,448	16,843	40,585,519	21,840,744
	北杜市	1,032,262	2,959,626	565,921	147,318	167,723	20,405	29,697,740	17,935,635
	甲斐市	1,695,886	4,862,321	929,742	130,086	148,104	18,018	39,529,609	15,514,536
	笛吹市	1,470,617	4,216,445	806,242	113,122	128,791	15,669	40,405,088	19,149,991
	上野原市	519,546	1,489,604	284,833	69,552	79,186	9,634	18,051,981	10,844,409
	甲州市	609,315	1,746,983	334,047	81,337	92,603	11,266	16,672,827	6,447,255
	中央市	740,444	2,122,948	405,936	121,158	137,939	16,782	24,473,237	14,821,957
西八代郡	市川三郷町	317,060	909,052	173,823	31,428	35,781	4,353	7,190,134	3,363,869
南巨摩郡	早川町	36,880	105,740	20,219	5,178	5,896	717	1,391,156	1,267,707
	身延町	250,676	718,719	137,429	87,141	99,211	12,070	5,425,869	3,595,262
	南部町	154,022	441,602	84,440	13,928	15,857	1,929	3,545,087	2,351,262
	富士川町	308,045	883,204	168,881	34,285	39,034	4,749	6,306,774	2,957,369
中巨摩郡	昭和町	498,128	1,428,196	273,091	25,714	29,275	3,562	31,429,407	24,550,928
南都留郡	道志村	33,493	96,028	18,362	982	1,118	136	549,946	274,447
	西桂町	81,082	232,472	44,452	1,875	2,135	260	2,165,001	1,060,101
	忍野村	190,629	546,559	104,509	20,892	23,786	2,894	12,899,067	11,228,294
	山中湖村	107,581	308,448	58,979	5,357	6,099	742	16,263,869	15,330,993
	鳴沢村	57,697	165,425	31,631	6,696	7,624	928	2,563,113	2,009,592
	富士河口湖町	582,051	1,668,814	319,100	44,731	50,927	6,196	16,220,889	8,931,512
北都留郡	小菅村	18,522	53,105	10,154	1,250	1,423	173	362,465	201,983
	丹波山村	15,462	44,333	8,477	804	915	111	246,705	138,563
	県計	18,514,000	53,082,000	10,150,000	2,201,000	2,506,000	305,000	658,220,000	401,415,000

市	計	15,862,672	45,480,305	8,696,453	1,920,739	2,186,920	266,181	551,660,518	324,153,118	
町	村	計	2,651,328	7,601,695	1,453,547	280,261	319,080	38,819	106,559,482	77,261,882

地域名		財産所得 (非企業部門)						計	民間法人企業
		家計			対家計民間非営利団体				
		配当 (受取)	その他の投資所得 (受取)	賃貸料 (受取)	受取		支払		
中北	地域	10,776,162	30,896,631	5,907,856	1,348,878	1,535,850	186,972	417,925,701	264,840,675
峡東	地域	2,790,270	8,000,061	1,529,720	270,618	308,102	37,483	75,394,464	33,228,008
峡南	地域	1,066,683	3,058,317	584,792	171,960	195,778	23,818	23,859,020	13,535,469
富士・東部	地域	3,880,885	11,126,992	2,127,632	409,544	466,270	56,726	141,040,815	89,810,848
県	計	18,514,000	53,082,000	10,150,000	2,201,000	2,506,000	305,000	658,220,000	401,415,000

所得（分配）（実数）（続き）

(単位：千円)

企業所得（企業部門の第1次所得バランス）									市町村名
非金融 法人企業	金融機関	公的企業	非金融 法人企業	金融機関	個人企業	農林水産業	その他の産業	持ち家	
113,114,641	14,062,109	△ 387,395	1,125,305	△ 1,512,700	75,355,068	2,180,074	22,043,668	51,131,326	甲府市
18,137,039	1,871,941	△ 322,645	78,266	△ 400,911	16,937,899	185,416	6,114,148	10,638,335	富士吉田市
12,584,129	597,668	△ 34,988	40,271	△ 75,259	9,383,983	167,257	3,229,363	5,987,363	都留市
7,081,021	549,742	△ 381,612	77,780	△ 459,392	11,067,399	3,348,005	2,863,861	4,855,533	山梨市
6,092,724	507,454	△ 43,671	30,757	△ 74,428	6,006,247	44,920	2,022,030	3,939,297	大月市
42,467,299	532,826	△ 96,727	82,829	△ 179,556	7,162,368	1,429,808	2,221,563	3,510,997	韮崎市
20,665,142	1,175,601	△ 129,790	212,686	△ 342,476	18,874,565	3,628,997	5,854,460	9,391,108	南アルプス市
17,394,351	541,284	△ 161,109	164,285	△ 325,394	11,923,214	2,911,226	5,591,504	3,420,484	北杜市
14,547,555	966,981	△ 96,345	186,007	△ 282,352	24,111,418	870,692	6,539,368	16,701,358	甲斐市
18,549,504	600,487	△ 145,486	129,441	△ 274,927	21,400,583	6,098,665	5,197,778	10,104,140	笛吹市
10,463,818	380,590	△ 165,450	52,720	△ 218,170	7,373,022	152,921	2,159,556	5,060,545	上野原市
5,948,259	498,996	△ 23,284	72,530	△ 95,814	10,248,856	3,843,086	2,240,525	4,165,245	甲州市
14,441,367	380,590	△ 144,772	60,943	△ 205,715	9,796,052	933,771	2,500,103	6,362,178	中央市
3,143,973	219,897	△ 96,064	66,951	△ 163,015	3,922,329	310,620	1,618,278	1,993,431	市川三郷町
1,267,707	0	22,214	43,950	△ 21,736	101,235	1,912	60,372	38,951	早川町
3,417,653	177,609	△ 19,479	44,764	△ 64,243	1,850,086	102,266	964,210	783,610	身延町
2,297,697	53,565	△ 20,853	11,352	△ 32,205	1,214,678	61,168	574,516	578,994	南部町
2,700,823	256,546	72,856	122,594	△ 49,738	3,276,549	283,859	1,246,019	1,746,671	富士川町
23,992,729	558,199	50,099	70,655	△ 20,556	6,828,380	255,186	1,848,215	4,724,979	昭和町
271,628	2,819	315	4,966	△ 4,651	275,184	27,717	149,514	97,953	道志村
1,003,718	56,384	5,451	12,431	△ 6,980	1,099,449	△ 2,867	498,451	603,865	西桂町
11,143,718	84,576	3,757	14,201	△ 10,444	1,667,016	77,416	567,977	1,021,623	忍野村
15,201,311	129,683	9,391	23,490	△ 14,099	923,485	△ 9,558	508,586	424,457	山中湖村
1,984,219	25,373	△ 824	4,326	△ 5,150	554,345	117,558	297,502	139,285	鳴沢村
8,449,430	482,081	24,814	79,422	△ 54,608	7,264,563	259,009	2,871,490	4,134,064	富士河口湖町
201,983	0	△ 2,967	1,305	△ 4,272	163,449	37,274	82,167	44,008	小菅村
138,563	0	△ 2,436	1,773	△ 4,209	110,578	8,602	56,776	45,200	丹波山村
376,702,000	24,713,000	△ 2,087,000	2,816,000	△ 4,903,000	258,892,000	27,325,000	79,922,000	151,645,000	県計
301,486,849	22,666,270	△ 2,133,274	2,313,820	△ 4,447,094	229,640,674	25,794,838	68,577,927	135,267,909	市計
75,215,151	2,046,730	46,274	502,180	△ 455,906	29,251,326	1,530,162	11,344,073	16,377,091	町村計

企業所得（企業部門の第1次所得バランス）									地域名
非金融 法人企業	金融機関	公的企業	非金融 法人企業	金融機関	個人企業	農林水産業	その他の産業	持ち家	
246,623,084	18,217,591	△ 966,039	1,902,710	△ 2,868,749	154,051,065	12,209,754	46,598,881	95,242,430	中北 地城
31,578,783	1,649,225	△ 550,382	279,751	△ 830,133	42,716,838	13,289,756	10,302,164	19,124,918	峡東 地城
12,827,853	707,616	△ 41,326	289,611	△ 330,937	10,364,877	759,825	4,463,395	5,141,657	峡南 地城
85,672,280	4,138,568	△ 529,253	343,928	△ 873,181	51,759,220	1,065,665	18,557,560	32,135,995	富士・ 東部
376,702,000	24,713,000	△ 2,087,000	2,816,000	△ 4,903,000	258,892,000	27,325,000	79,922,000	151,645,000	県計

平成 27 年度 市 町 村 民

市 町 村 名	合計	市町村民雇用者報酬						計
		計	賃金・俸給	雇主の 社会負担	雇主の現実 社会負担	雇主の帰属 社会負担		
市								
甲府市	553,269,598	345,041,796	295,798,222	49,243,574	43,300,601	5,942,973	26,296,591	
富士吉田市	134,923,277	95,603,505	81,959,192	13,644,313	11,997,646	1,646,667	6,780,360	
都留市	85,441,988	62,212,577	53,333,740	8,878,837	7,807,292	1,071,545	4,059,016	
山梨市	82,744,233	63,054,450	54,055,463	8,998,987	7,912,942	1,086,045	3,799,850	
大月市	64,876,073	48,406,901	41,498,379	6,908,522	6,074,765	833,757	3,063,342	
韮崎市	78,203,257	57,620,556	49,397,082	8,223,474	7,231,022	992,452	3,658,300	
南アルプス市	179,496,077	137,753,729	118,093,833	19,659,896	17,287,237	2,372,659	7,439,468	
北杜市	115,612,933	76,821,072	65,857,345	10,963,727	9,640,567	1,323,160	7,462,836	
甲斐市	194,569,506	148,175,792	127,028,483	21,147,309	18,595,141	2,552,168	9,884,663	
笛吹市	162,357,461	118,656,028	101,721,712	16,934,316	14,890,594	2,043,722	7,925,073	
上野原市	67,626,531	50,011,438	42,873,920	7,137,518	6,276,125	861,393	3,406,616	
甲州市	71,629,535	53,437,148	45,810,721	7,626,427	6,706,030	920,397	3,317,988	
中央市	86,960,299	62,048,022	53,192,671	8,855,351	7,786,641	1,068,710	3,809,034	
西八代郡								
市川三郷町	39,406,162	30,188,988	25,880,485	4,308,503	3,788,530	519,973	1,894,923	
南巨摩郡								
早川町	2,729,203	2,008,666	1,721,994	286,672	252,075	34,597	224,043	
身延町	30,623,908	22,712,614	19,471,122	3,241,492	2,850,292	391,200	1,903,785	
南部町	19,617,028	15,710,053	13,467,950	2,242,103	1,971,514	270,589	1,024,004	
富士川町	38,502,443	30,956,635	26,538,575	4,418,060	3,884,865	533,195	1,620,587	
中巨摩郡								
昭和町	73,713,649	39,591,829	33,941,374	5,650,455	4,968,528	681,927	2,418,248	
南都留郡								
道志村	4,334,485	3,635,487	3,116,639	518,848	456,231	62,617	164,634	
西桂町	11,633,206	9,558,134	8,194,019	1,364,115	1,199,486	164,629	422,057	
忍野村	97,985,825	22,354,596	19,164,199	3,190,397	2,805,363	385,034	1,043,557	
山中湖村	84,685,221	9,665,153	8,285,764	1,379,389	1,212,917	166,472	657,075	
鳴沢村	8,072,766	5,939,983	5,092,242	847,741	745,431	102,310	449,366	
富士河口湖町	66,119,657	48,860,879	41,887,566	6,973,313	6,131,737	841,576	2,895,982	
北都留郡								
小菅村	1,727,860	1,369,225	1,173,813	195,412	171,829	23,583	132,119	
丹波山村	1,331,818	1,024,744	878,495	146,249	128,599	17,650	123,482	
県計	2,358,194,000	1,562,420,000	1,339,435,000	222,985,000	196,074,000	26,911,000	105,877,000	

市計	1,877,710,769	1,318,843,014	1,130,620,763	188,222,251	165,506,603	22,715,648	90,903,138
町村計	480,483,231	243,576,986	208,814,237	34,762,749	30,567,397	4,195,352	14,973,862

地 域 名	合計	市町村民雇用者報酬					計
		計	賃金・俸給	雇主の 社会負担	雇主の現実 社会負担	雇主の帰属 社会負担	
中北地域	1,281,825,319	867,052,796	743,309,010	123,743,786	108,809,737	14,934,049	60,969,140
峡東地域	316,731,230	235,147,626	201,587,896	33,559,730	29,509,566	4,050,164	15,042,910
峡南地域	130,878,744	101,576,956	87,080,126	14,496,830	12,747,276	1,749,554	6,667,342
富士・東部地域	628,758,708	358,642,622	307,457,968	51,184,654	45,007,421	6,177,233	23,197,608
県計	2,358,194,000	1,562,420,000	1,339,435,000	222,985,000	196,074,000	26,911,000	105,877,000

所得（分配）（実数）

(単位：千円)

		財産所得 (非企業部門)			家計				市町村名
受取	支払	一般政府	計		計	利子			
			受取	支払		受取	支払		
32,719,877	6,423,286	△ 3,511,194	1,927,754	5,438,948	29,170,471	4,639,898	5,482,848	842,950	甲府市
8,359,127	1,578,766	489,543	1,869,607	1,380,064	6,204,132	986,660	1,166,162	179,502	富士吉田市
5,114,499	1,055,483	△ 651,739	249,529	901,267	4,617,691	734,364	867,966	133,602	都留市
4,932,302	1,132,452	△ 709,018	280,652	989,670	4,444,849	706,876	835,477	128,601	山梨市
3,884,603	821,261	△ 335,470	380,402	715,871	3,362,186	534,697	631,974	97,277	大月市
4,646,470	988,169	△ 382,367	481,668	864,036	4,003,142	636,630	752,452	115,821	韮崎市
9,706,221	2,266,753	△ 1,282,556	712,161	1,994,718	8,619,804	1,370,830	1,620,224	249,394	南アルプス市
8,943,367	1,480,531	1,026,156	2,296,610	1,270,454	6,312,845	1,003,948	1,186,596	182,647	北杜市
12,296,142	2,411,479	△ 328,736	1,766,185	2,094,921	10,104,049	1,606,874	1,899,211	292,337	甲斐市
10,165,750	2,240,677	△ 1,178,373	780,606	1,958,979	9,008,355	1,432,623	1,693,258	260,636	笛吹市
4,214,004	807,387	35,005	733,584	698,579	3,313,146	526,898	622,756	95,858	上野原市
4,338,081	1,020,093	△ 656,131	235,814	891,945	3,905,747	621,141	734,145	113,004	甲州市
4,835,027	1,025,994	△ 678,675	197,866	876,540	4,385,863	697,495	824,390	126,895	中央市
2,400,563	505,640	△ 149,698	291,698	441,396	2,018,204	320,960	379,352	58,392	市川三郷町
260,770	36,728	23,185	53,263	30,078	196,505	31,251	36,936	5,685	早川町
2,328,510	424,725	43,473	400,268	356,795	1,787,062	284,201	335,906	51,704	身延町
1,283,613	259,609	△ 18,582	208,607	227,190	1,030,878	163,943	193,769	29,826	南部町
2,113,981	493,395	△ 353,733	76,989	430,722	1,945,500	309,398	365,686	56,288	富士川町
3,053,942	635,694	△ 423,365	125,951	549,316	2,819,998	448,472	530,062	81,590	昭和町
219,769	55,135	△ 38,869	10,219	49,088	202,678	32,232	38,096	5,864	道志村
559,354	137,297	△ 86,385	35,898	122,283	506,866	80,608	95,273	14,665	西桂町
1,330,115	286,558	△ 14,486	238,078	252,564	1,040,481	165,470	195,574	30,104	忍野村
823,151	166,075	16,418	163,090	146,672	636,154	101,169	119,575	18,406	山中湖村
543,156	93,790	88,451	170,715	82,264	355,286	56,502	66,781	10,279	鳴沢村
3,713,059	817,077	△ 439,333	274,004	713,337	3,297,714	524,444	619,856	95,412	富士河口湖町
156,141	24,023	15,497	35,943	20,446	115,571	18,380	21,723	3,344	小菅村
142,404	18,922	21,982	37,838	15,856	100,824	16,034	18,951	2,917	丹波山村
133,084,000	27,207,000	△ 9,479,000	14,035,000	23,514,000	113,506,000	18,052,000	21,335,000	3,283,000	県計
114,155,471	23,252,334	△ 8,163,555	11,912,438	20,075,993	97,452,280	15,498,934	18,317,458	2,818,523	市計
18,928,529	3,954,666	△ 1,315,445	2,122,562	3,438,007	16,053,720	2,553,066	3,017,542	464,477	町村計

		財産所得 (非企業部門)			家計				地域名
受取	支払	一般政府	計		計	利子			
			受取	支払		受取	支払		
76,201,047	15,231,907	△ 5,580,738	7,508,195	13,088,933	65,416,171	10,404,148	12,295,782	1,891,634	中地
19,436,133	4,393,223	△ 2,543,522	1,297,073	3,840,595	17,358,951	2,760,640	3,262,880	502,240	北城
8,387,438	1,720,096	△ 455,356	1,030,825	1,486,181	6,978,149	1,109,753	1,311,650	201,896	東城
29,059,383	5,861,775	△ 899,384	4,198,907	5,098,291	23,752,729	3,777,459	4,464,689	687,229	南城
133,084,000	27,207,000	△ 9,479,000	14,035,000	23,514,000	113,506,000	18,052,000	21,335,000	3,283,000	富士・東
									県計

平成 27 年 度 市 町 村 民

市 町 村 名		財産所得 (非企業部門)						計	民間法人企業
		家計			対家計民間非営利団体				
		配当 (受取)	その他の投資所得 (受取)	賃貸料 (受取)	受取		支払		
市	甲 府 市	6,587,641	15,337,326	2,605,606	637,315	778,703	141,388	181,931,211	100,537,494
	富 士 吉 田 市	1,401,143	3,262,137	554,193	86,685	105,886	19,201	32,539,411	13,180,856
	都 留 市	1,042,861	2,427,985	412,482	93,064	113,678	20,614	19,170,394	8,513,245
	山 梨 市	1,003,826	2,337,104	397,043	64,019	78,199	14,180	15,889,933	4,710,518
	大 月 市	759,317	1,767,840	300,332	36,625	44,738	8,113	13,405,830	5,548,487
	韮 崎 市	904,071	2,104,854	357,586	37,526	45,838	8,312	16,924,401	9,134,067
	南アルプス市	1,946,699	4,532,298	769,977	102,220	124,862	22,642	34,302,880	14,171,838
	北 杜 市	1,425,695	3,319,298	563,904	123,835	151,265	27,430	31,329,025	18,536,903
	甲 斐 市	2,281,901	5,312,715	902,559	109,350	133,572	24,221	36,509,050	10,608,108
	笛 吹 市	2,034,449	4,736,599	804,684	95,090	116,153	21,063	35,776,361	13,109,162
	上 野 原 市	748,242	1,742,054	295,952	58,465	71,415	12,950	14,208,477	6,101,224
	甲 州 市	882,075	2,053,644	348,887	68,372	83,517	15,145	14,874,400	4,408,535
	中 央 市	990,505	2,306,090	391,774	101,845	124,404	22,559	21,103,243	10,917,186
西八代郡	市 川 三 郷 町	455,792	1,061,173	180,279	26,418	32,270	5,852	7,322,250	2,886,342
南巨摩郡	早 川 町	44,379	103,322	17,553	4,353	5,317	964	496,494	331,826
	身 延 町	403,591	939,638	159,632	73,250	89,476	16,225	6,007,508	2,966,580
	南 部 町	232,814	542,037	92,085	11,708	14,301	2,593	2,882,971	1,273,235
	富 士 川 町	439,372	1,022,945	173,785	28,820	35,204	6,384	5,925,222	1,703,614
中巨摩郡	昭 和 町	636,869	1,482,757	251,900	21,615	26,403	4,788	31,703,572	24,901,593
南都留郡	道 志 村	45,773	106,568	18,104	826	1,008	183	534,363	198,532
	西 桂 町	114,471	266,510	45,277	1,576	1,925	349	1,653,015	415,121
	忍 野 村	234,982	547,085	92,942	17,562	21,452	3,890	74,587,672	72,763,233
	山 中 湖 村	143,669	334,490	56,825	4,503	5,501	997	74,362,993	72,647,138
	鳴 沢 村	80,238	186,810	31,736	5,629	6,876	1,247	1,683,416	1,077,593
	富 士 河 口 湖 町	744,757	1,733,940	294,573	37,601	45,930	8,329	14,362,796	6,961,111
北都留郡	小 菅 村	26,101	60,767	10,324	1,051	1,283	233	226,517	77,000
	丹 波 山 村	22,770	53,014	9,006	675	825	150	183,592	51,456
県 計		25,634,000	59,681,000	10,139,000	1,850,000	2,260,000	410,000	689,897,000	407,732,000

市 計	22,008,423	51,239,944	8,704,978	1,614,413	1,972,230	357,817	467,964,617	219,477,624
町 村 計	3,625,577	8,441,056	1,434,022	235,587	287,770	52,183	221,932,383	188,254,376

地 域 名		財産所得 (非企業部門)						計	民間法人企業
		家計			対家計民間非営利団体				
		配当 (受取)	その他の投資所得 (受取)	賃貸料 (受取)	受取		支払		
中 北 地 域		14,773,380	34,395,338	5,843,306	1,133,707	1,385,046	251,340	353,803,383	188,807,190
峡 東 地 域		3,920,350	9,127,347	1,550,614	227,482	277,869	50,388	66,540,693	22,228,214
峡 南 地 域		1,575,947	3,669,115	623,333	144,550	176,568	32,018	22,634,446	9,161,598
富 士 ・ 東 部 地 域		5,364,323	12,489,200	2,121,747	344,262	420,517	76,255	246,918,478	187,534,998
県 計		25,634,000	59,681,000	10,139,000	1,850,000	2,260,000	410,000	689,897,000	407,732,000

所得（分配）（実数）（続き）

(単位：千円)

企業所得（企業部門の第1次所得バランス）										市町村名
非金融 法人企業	金融機関	公的企業	非金融 法人企業	金融機関	個人企業	農林水産業	その他の産業	持ち家		
94,863,124	5,674,370	1,356,300	2,497,251	△ 1,140,951	80,037,417	1,469,617	27,319,479	51,248,321	甲府市	
12,201,966	978,890	130,028	438,558	△ 308,530	19,228,527	136,886	7,456,407	11,635,234	富士吉田市	
8,234,440	278,806	169,608	207,295	△ 37,687	10,487,541	142,589	4,118,045	6,226,907	都留市	
4,489,439	221,079	18,924	333,553	△ 314,629	11,160,491	2,237,699	3,460,391	5,462,401	山梨市	
5,323,723	224,764	△ 51,866	3,350	△ 55,216	7,909,209	7,605	2,849,973	5,051,631	大月市	
8,885,967	248,100	121,141	256,268	△ 135,127	7,669,193	1,036,148	2,677,449	3,955,596	韮崎市	
13,684,235	487,603	336,401	592,772	△ 256,371	19,794,641	2,423,065	7,082,718	10,288,858	南アルプス市	
18,302,313	234,590	471,122	717,947	△ 246,825	12,321,000	2,304,240	5,846,544	4,170,216	北杜市	
10,185,601	422,507	491,196	691,391	△ 200,195	25,409,746	583,665	8,680,771	16,145,310	甲斐市	
12,848,779	260,382	521,937	706,324	△ 184,387	22,145,262	4,059,988	6,571,525	11,513,749	笛吹市	
5,937,871	163,353	6,489	184,596	△ 178,107	8,100,764	88,405	2,472,212	5,540,147	上野原市	
4,183,771	224,764	270,053	334,729	△ 64,676	10,195,812	2,497,211	2,867,348	4,831,253	甲州市	
10,768,572	148,614	147,276	313,789	△ 166,513	10,038,781	694,884	3,303,341	6,040,556	中央市	
2,791,769	94,573	△ 28,938	105,685	△ 134,623	4,464,846	242,402	1,694,971	2,527,473	市川三郷町	
331,826	0	47,357	65,670	△ 18,313	117,311	△ 2,852	79,814	40,349	早川町	
2,895,344	71,237	61,473	117,719	△ 56,246	2,979,455	143,540	1,676,646	1,159,269	身延町	
1,248,671	24,564	47,389	67,886	△ 20,497	1,562,347	69,393	752,943	740,011	南部町	
1,605,356	98,257	156,015	196,139	△ 40,124	4,065,593	198,674	1,541,858	2,325,061	富士川町	
24,626,472	275,121	188,934	191,343	△ 2,409	6,613,045	171,107	2,269,418	4,172,520	昭和町	
197,304	1,228	7,220	10,105	△ 2,885	328,611	19,962	196,278	112,371	道志村	
389,329	25,793	41,502	45,799	△ 4,297	1,196,392	6,654	543,363	646,375	西桂町	
72,727,615	35,618	41,897	44,549	△ 2,652	1,782,542	32,320	758,237	991,985	忍野村	
72,595,553	51,585	21,070	33,237	△ 12,167	1,694,785	△ 18,061	1,330,376	382,470	山中湖村	
1,066,539	11,054	16,382	21,185	△ 4,803	589,441	71,295	374,639	143,507	鳴沢村	
6,771,966	189,146	158,878	191,928	△ 33,050	7,242,807	135,935	3,679,202	3,427,670	富士河口湖町	
77,000	0	△ 457	2,790	△ 3,247	149,974	42,777	57,418	49,779	小菅村	
51,456	0	△ 331	4,142	△ 4,473	132,467	2,852	69,634	59,981	丹波山村	
397,286,000	10,446,000	4,747,000	8,376,000	△ 3,629,000	277,418,000	18,798,000	99,731,000	158,889,000	県計	
209,909,800	9,567,824	3,988,609	7,277,823	△ 3,289,214	244,498,384	17,682,002	84,706,203	142,110,179	市計	
187,376,200	878,176	758,391	1,098,177	△ 339,786	32,919,616	1,115,998	15,024,797	16,778,821	町村計	

企業所得（企業部門の第1次所得バランス）										地域名
非金融 法人企業	金融機関	公的企業	非金融 法人企業	金融機関	個人企業	農林水産業	その他の産業	持ち家		
181,316,284	7,490,906	3,112,370	5,260,761	△ 2,148,391	161,883,823	8,682,726	57,179,720	96,021,377	中北	
21,521,989	706,226	810,914	1,374,606	△ 563,692	43,501,565	8,794,898	12,899,264	21,807,403	地東	
8,872,966	288,631	283,296	553,099	△ 269,803	13,189,552	651,157	5,746,232	6,792,163	地南	
185,574,761	1,960,237	540,420	1,187,534	△ 647,114	58,843,060	669,219	23,905,784	34,268,057	富士東	
397,286,000	10,446,000	4,747,000	8,376,000	△ 3,629,000	277,418,000	18,798,000	99,731,000	158,889,000	県計	

令和 2 年 度 市 町 村 民

市 町 村 名		合計	市町村民雇用者報酬					計
			計	賃金・俸給	雇主の 社会負担	雇主の現実 社会負担	雇主の帰属 社会負担	
市	甲 府 市	8.2	7.1	7.1	6.8	9.9	△ 15.4	2.3
	富 士 吉 田 市	4.2	0.9	0.9	0.6	3.5	△ 20.3	10.9
	都 留 市	6.1	2.3	2.3	2.1	5.0	△ 19.2	11.0
	山 梨 市	3.8	1.0	1.1	0.8	3.7	△ 20.2	1.3
	大 月 市	△ 7.2	△ 7.9	△ 7.9	△ 8.2	△ 5.5	△ 27.3	0.9
	韮 崎 市	51.9	11.5	11.5	11.2	14.4	△ 11.9	23.7
	南アルプス市	10.0	8.2	8.2	7.9	11.0	△ 14.5	5.6
	北 杜 市	0.7	3.6	3.6	3.3	6.3	△ 18.2	△ 3.9
	甲 斐 市	7.4	8.0	8.0	7.7	10.8	△ 14.7	△ 3.3
	笛 吹 市	8.3	7.1	7.2	6.9	9.9	△ 15.3	5.0
	上 野 原 市	4.1	△ 1.6	△ 1.5	△ 1.8	1.0	△ 22.2	△ 8.9
	甲 州 市	0.7	△ 2.4	△ 2.4	△ 2.7	0.1	△ 22.9	△ 0.8
	中 央 市	8.3	5.7	5.7	5.4	8.4	△ 16.5	8.6
西八代郡	市 川 三 郷 町	△ 0.6	△ 0.2	△ 0.2	△ 0.5	2.4	△ 21.2	△ 1.3
南巨摩郡	早 川 町	67.0	45.7	45.7	45.3	49.5	15.1	6.9
	身 延 町	△ 9.4	△ 8.3	△ 8.2	△ 8.5	△ 5.9	△ 27.5	△ 22.4
	南 部 町	3.6	△ 0.4	△ 0.3	△ 0.6	2.2	△ 21.3	10.1
	富 士 川 町	2.5	1.4	1.5	1.2	4.1	△ 19.8	9.2
中巨摩郡	昭 和 町	9.5	17.4	17.5	17.1	20.5	△ 7.2	15.9
南都留郡	道 志 村	1.1	0.4	0.4	0.1	3.0	△ 20.7	11.3
	西 桂 町	1.6	△ 3.4	△ 3.4	△ 3.7	△ 0.9	△ 23.7	1.0
	忍 野 村	△ 58.3	20.3	20.3	20.0	23.4	△ 5.0	1.9
	山 中 湖 村	△ 68.3	2.4	2.5	2.2	5.1	△ 19.1	6.7
	鳴 沢 村	15.0	4.4	4.4	4.1	7.1	△ 17.5	15.3
	富 士 河 口 湖 町	15.9	15.7	15.8	15.5	18.8	△ 8.5	32.6
北都留郡	小 菅 村	8.2	0.5	0.5	0.2	3.1	△ 20.6	△ 0.6
	丹 波 山 村	10.4	9.7	9.8	9.5	12.6	△ 13.3	△ 19.7
	県 計	2.4	5.4	5.5	5.2	8.2	△ 16.7	4.0

市 計	8.1	5.0	5.0	4.7	7.7	△ 17.0	3.2
町 村 計	△ 19.8	7.7	7.7	7.4	10.5	△ 14.9	8.5

地 域 名		合計	市町村民雇用者報酬					計
			計	賃金・俸給	雇主の 社会負担	雇主の現実 社会負担	雇主の帰属 社会負担	
中 北 地 域	10.4	7.8	7.8	7.5	10.6	△ 14.8	3.3	
峡 東 地 域	5.4	3.3	3.4	3.1	6.0	△ 18.4	2.8	
峡 南 地 域	0.3	△ 0.6	△ 0.6	△ 0.9	2.0	△ 21.5	△ 2.8	
富 士 ・ 東 部 地 域	△ 14.9	2.8	2.9	2.6	5.5	△ 18.7	8.5	
県 計	2.4	5.4	5.5	5.2	8.2	△ 16.7	4.0	

所得（分配）（対27年度増加率）

（単位：％）

		財産所得（非企業部門）			家計					市町村名
受取	支払	一般政府	計		計	利子	家計			
			受取	支払			受取	支払		
△ 1.8	△ 18.8	4.9	△ 34.3	△ 15.3	1.1	83.1	64.2	△ 39.8	甲府市	
4.9	△ 20.7	145.2	24.7	△ 18.1	0.2	81.5	62.7	△ 40.4	富士市	
4.7	△ 19.4	44.0	55.7	△ 16.4	3.1	86.7	67.4	△ 38.7	都留市	
△ 3.7	△ 20.7	10.9	△ 35.7	△ 17.9	△ 0.9	79.6	61.0	△ 41.0	山梨市	
△ 4.8	△ 26.1	73.9	20.7	△ 23.6	△ 6.7	69.0	51.5	△ 44.5	大月市	
14.2	△ 21.1	248.3	164.3	△ 18.3	△ 2.2	77.2	58.9	△ 41.8	韭崎市	
0.1	△ 18.1	14.6	△ 16.9	△ 15.4	2.5	85.6	66.4	△ 39.1	南アルプス市	
△ 6.4	△ 18.9	△ 39.5	△ 26.4	△ 15.8	1.4	83.8	64.8	△ 39.7	北杜市	
△ 5.8	△ 15.9	△ 232.7	△ 58.3	△ 12.7	4.1	88.6	69.1	△ 38.1	甲斐市	
△ 0.4	△ 19.7	22.6	△ 8.5	△ 17.0	1.3	83.5	64.5	△ 39.8	笛吹市	
△ 11.8	△ 23.7	△ 640.6	△ 50.7	△ 21.2	△ 2.7	76.2	58.0	△ 42.2	上野原市	
△ 6.0	△ 22.9	13.4	△ 39.7	△ 20.4	△ 3.2	75.3	57.2	△ 42.5	甲州市	
3.2	△ 16.8	14.7	△ 9.2	△ 13.5	4.7	89.7	70.1	△ 37.7	中央市	
△ 5.7	△ 21.8	14.1	△ 21.7	△ 19.1	△ 2.6	76.6	58.3	△ 42.0	市川三郷町	
3.8	△ 14.7	△ 76.1	△ 39.5	△ 11.3	16.4	110.9	89.1	△ 30.8	早川町	
△ 23.8	△ 29.9	△ 478.7	△ 76.4	△ 27.4	△ 13.0	57.6	41.3	△ 48.3	身延町	
2.8	△ 26.0	952.9	59.3	△ 23.5	△ 7.3	67.9	50.5	△ 44.9	南部町	
1.8	△ 22.4	50.5	121.1	△ 19.8	△ 1.8	77.9	59.5	△ 41.6	富士川町	
10.3	△ 11.2	26.4	55.9	△ 7.5	9.6	98.5	78.0	△ 34.8	昭和町	
2.8	△ 22.5	34.4	32.3	△ 20.5	2.5	85.7	66.5	△ 39.0	道志村	
△ 4.7	△ 22.0	8.9	△ 45.8	△ 19.7	△ 0.8	79.8	61.2	△ 41.0	西桂町	
△ 1.5	△ 13.6	△ 868.6	△ 64.7	△ 11.2	13.6	105.9	84.6	△ 32.4	忍野村	
1.9	△ 16.9	71.5	△ 5.6	△ 14.2	4.9	90.1	70.4	△ 37.6	山中湖村	
9.3	△ 19.3	73.7	30.2	△ 16.6	0.7	82.5	63.6	△ 40.1	鳴沢村	
22.3	△ 14.1	142.2	198.9	△ 11.2	9.5	98.4	77.8	△ 34.9	富士河口湖町	
△ 3.9	△ 21.9	△ 2.2	△ 11.6	△ 18.7	△ 0.6	80.1	61.5	△ 40.9	小菅村	
△ 20.1	△ 22.7	△ 89.0	△ 59.6	△ 18.8	△ 4.9	72.3	54.5	△ 43.4	丹波山村	
△ 0.8	△ 19.3	26.7	△ 9.3	△ 16.3	1.2	83.3	64.4	△ 39.8	県計	
△ 1.4	△ 19.4	20.7	△ 13.4	△ 16.4	1.0	82.9	64.0	△ 39.9	市計	
2.8	△ 18.8	63.8	13.7	△ 16.0	2.4	85.6	66.4	△ 39.1	町村計	

		財産所得（非企業部門）			家計					地域名
受取	支払	一般政府	計		計	利子	家計			
			受取	支払			受取	支払		
△ 1.0	△ 17.9	6.3	△ 21.0	△ 14.7	2.2	85.1	66.0	△ 39.2	中地北	
△ 2.5	△ 20.7	17.0	△ 20.0	△ 18.0	△ 0.3	80.6	62.0	△ 40.7	峡地東	
△ 7.2	△ 24.4	33.2	△ 16.8	△ 21.8	△ 5.2	71.8	54.0	△ 43.6	峡地南	
2.7	△ 20.3	177.7	16.7	△ 17.6	1.3	83.6	64.6	△ 39.7	富士東	
△ 0.8	△ 19.3	26.7	△ 9.3	△ 16.3	1.2	83.3	64.4	△ 39.8	県計	

令和2年度市町村民

市町村名		財産所得 (非企業部門)						計	民間法人企業
		家計			対家計民間非営利団体				
		配当 (受取)	その他の投資所得 (受取)	賃貸料 (受取)	受取		支払		
市	甲府市	△ 27.8	△ 11.1	0.0	19.0	10.9	△ 25.6	11.1	26.5
	富士吉田市	△ 28.5	△ 11.9	△ 0.9	19.0	10.9	△ 25.6	12.6	51.8
	都留市	△ 26.4	△ 9.4	2.0	19.0	10.9	△ 25.6	17.5	54.8
	山梨市	△ 29.2	△ 12.9	△ 1.9	19.0	10.9	△ 25.6	15.3	62.0
	大月市	△ 33.4	△ 18.0	△ 7.7	19.0	10.9	△ 25.6	△ 6.3	19.0
	韮崎市	△ 30.2	△ 14.0	△ 3.2	19.0	10.9	△ 25.6	195.8	370.8
	南アルプス市	△ 26.9	△ 9.9	1.4	19.0	10.9	△ 25.6	18.3	54.1
	北杜市	△ 27.6	△ 10.8	0.4	19.0	10.9	△ 25.6	△ 5.2	△ 3.2
	甲斐市	△ 25.7	△ 8.5	3.0	19.0	10.9	△ 25.6	8.3	46.3
	笛吹市	△ 27.7	△ 11.0	0.2	19.0	10.9	△ 25.6	12.9	46.1
	上野原市	△ 30.6	△ 14.5	△ 3.8	19.0	10.9	△ 25.6	27.1	77.7
	甲州市	△ 30.9	△ 14.9	△ 4.3	19.0	10.9	△ 25.6	12.1	46.2
	中央市	△ 25.2	△ 7.9	3.6	19.0	10.9	△ 25.6	16.0	35.8
西八代郡	市川三郷町	△ 30.4	△ 14.3	△ 3.6	19.0	10.9	△ 25.6	△ 1.8	16.5
南巨摩郡	早川町	△ 16.9	2.3	15.2	19.0	10.9	△ 25.6	180.2	282.0
	身延町	△ 37.9	△ 23.5	△ 13.9	19.0	10.9	△ 25.6	△ 9.7	21.2
	南部町	△ 33.8	△ 18.5	△ 8.3	19.0	10.9	△ 25.6	23.0	84.7
	富士川町	△ 29.9	△ 13.7	△ 2.8	19.0	10.9	△ 25.6	6.4	73.6
中巨摩郡	昭和町	△ 21.8	△ 3.7	8.4	19.0	10.9	△ 25.6	△ 0.9	△ 1.4
南都留郡	道志村	△ 26.8	△ 9.9	1.4	19.0	10.9	△ 25.6	2.9	38.2
	西桂町	△ 29.2	△ 12.8	△ 1.8	19.0	10.9	△ 25.6	31.0	155.4
	忍野村	△ 18.9	△ 0.1	12.4	19.0	10.9	△ 25.6	△ 82.7	△ 84.6
	山中湖村	△ 25.1	△ 7.8	3.8	19.0	10.9	△ 25.6	△ 78.1	△ 78.9
	鳴沢村	△ 28.1	△ 11.4	△ 0.3	19.0	10.9	△ 25.6	52.3	86.5
	富士河口湖町	△ 21.8	△ 3.8	8.3	19.0	10.9	△ 25.6	12.9	28.3
北都留郡	小菅村	△ 29.0	△ 12.6	△ 1.6	19.0	10.9	△ 25.6	60.0	162.3
	丹波山村	△ 32.1	△ 16.4	△ 5.9	19.0	10.9	△ 25.6	34.4	169.3
県計		△ 27.8	△ 11.1	0.1	19.0	10.9	△ 25.6	△ 4.6	△ 1.5

市計	△ 27.9	△ 11.2	△ 0.1	19.0	10.9	△ 25.6	17.9	47.7
町村計	△ 26.9	△ 9.9	1.4	19.0	10.9	△ 25.6	△ 52.0	△ 59.0

地域名		財産所得 (非企業部門)						計	民間法人企業
		家計			対家計民間非営利団体				
		配当 (受取)	その他の投資所得 (受取)	賃貸料 (受取)	受取		支払		
中北地域		△ 27.1	△ 10.2	1.1	19.0	10.9	△ 25.6	18.1	40.3
峡東地域		△ 28.8	△ 12.4	△ 1.3	19.0	10.9	△ 25.6	13.3	49.5
峡南地域		△ 32.3	△ 16.6	△ 6.2	19.0	10.9	△ 25.6	5.4	47.7
富士・東部地域		△ 27.7	△ 10.9	0.3	19.0	10.9	△ 25.6	△ 42.9	△ 52.1
県計		△ 27.8	△ 11.1	0.1	19.0	10.9	△ 25.6	△ 4.6	△ 1.5

所得（分配）（対27年度増加率）（続 き）

（単位：％）

企業所得（企業部門の第1次所得バランス）										市町村名
非金融 法人企業	金融機関	公的企業	非金融 法人企業	金融機関	個人企業	農林水産業	その他の産業	持ち家		
19.2	147.8	△ 128.6	△ 54.9	△ 32.6	△ 5.9	48.3	△ 19.3	△ 0.2	甲府市	
48.6	91.2	△ 348.1	△ 82.2	△ 29.9	△ 11.9	35.5	△ 18.0	△ 8.6	富士吉田市	
52.8	114.4	△ 120.6	△ 80.6	△ 99.7	△ 10.5	17.3	△ 21.6	△ 3.8	都留市	
57.7	148.7	△ 2,116.6	△ 76.7	△ 46.0	△ 0.8	49.6	△ 17.2	△ 11.1	山梨市	
14.4	125.8	15.8	818.1	△ 34.8	△ 24.1	490.7	△ 29.1	△ 22.0	大月市	
377.9	114.8	△ 179.8	△ 67.7	△ 32.9	△ 6.6	38.0	△ 17.0	△ 11.2	韮崎市	
51.0	141.1	△ 138.6	△ 64.1	△ 33.6	△ 4.6	49.8	△ 17.3	△ 8.7	南アルプス市	
△ 5.0	130.7	△ 134.2	△ 77.1	△ 31.8	△ 3.2	26.3	△ 4.4	△ 18.0	北杜市	
42.8	128.9	△ 119.6	△ 73.1	△ 41.0	△ 5.1	49.2	△ 24.7	3.4	甲斐市	
44.4	130.6	△ 127.9	△ 81.7	△ 49.1	△ 3.4	50.2	△ 20.9	△ 12.2	笛吹市	
76.2	133.0	△ 2,649.7	△ 71.4	△ 22.5	△ 9.0	73.0	△ 12.6	△ 8.7	上野原市	
42.2	122.0	△ 108.6	△ 78.3	△ 48.1	0.5	53.9	△ 21.9	△ 13.8	甲州市	
34.1	156.1	△ 198.3	△ 80.6	△ 23.5	△ 2.4	34.4	△ 24.3	5.3	中央市	
12.6	132.5	△ 232.0	△ 36.7	△ 21.1	△ 12.2	28.1	△ 4.5	△ 21.1	市川三郷町	
282.0	-	△ 53.1	△ 33.1	△ 18.7	△ 13.7	167.0	△ 24.4	△ 3.5	早川町	
18.0	149.3	△ 131.7	△ 62.0	△ 14.2	△ 37.9	△ 28.8	△ 42.5	△ 32.4	身延町	
84.0	118.1	△ 144.0	△ 83.3	△ 57.1	△ 22.3	△ 11.9	△ 23.7	△ 21.8	南部町	
68.2	161.1	△ 53.3	△ 37.5	△ 24.0	△ 19.4	42.9	△ 19.2	△ 24.9	富士川町	
△ 2.6	102.9	△ 73.5	△ 63.1	△ 753.3	3.3	49.1	△ 18.6	13.2	昭和町	
37.7	129.5	△ 95.6	△ 50.9	△ 61.2	△ 16.3	38.8	△ 23.8	△ 12.8	道志村	
157.8	118.6	△ 86.9	△ 72.9	△ 62.4	△ 8.1	△ 143.1	△ 8.3	△ 6.6	西桂町	
△ 84.7	137.4	△ 91.0	△ 68.1	△ 293.8	△ 6.5	139.5	△ 25.1	3.0	忍野村	
△ 79.1	151.4	△ 55.4	△ 29.3	△ 15.9	△ 45.5	47.1	△ 61.8	11.0	山中湖村	
86.0	129.5	△ 105.0	△ 79.6	△ 7.2	△ 6.0	64.9	△ 20.6	△ 2.9	鳴沢村	
24.8	154.9	△ 84.4	△ 58.6	△ 65.2	0.3	90.5	△ 22.0	20.6	富士河口湖町	
162.3	-	△ 549.2	△ 53.2	△ 31.6	9.0	△ 12.9	43.1	△ 11.6	小菅村	
169.3	-	△ 636.0	△ 57.2	5.9	△ 16.5	201.6	△ 18.5	△ 24.6	丹波山村	
△ 5.2	136.6	△ 144.0	△ 66.4	△ 35.1	△ 6.7	45.4	△ 19.9	△ 4.6	県計	
43.6	136.9	△ 153.5	△ 68.2	△ 35.2	△ 6.1	45.9	△ 19.0	△ 4.8	市計	
△ 59.9	133.1	△ 93.9	△ 54.3	△ 34.2	△ 11.1	37.1	△ 24.5	△ 2.4	町村計	

企業所得（企業部門の第1次所得バランス）										地域名
非金融 法人企業	金融機関	公的企業	非金融 法人企業	金融機関	個人企業	農林水産業	その他の産業	持ち家		
36.0	143.2	△ 131.0	△ 63.8	△ 33.5	△ 4.8	40.6	△ 18.5	△ 0.8	中地北	
46.7	133.5	△ 167.9	△ 79.6	△ 47.3	△ 1.8	51.1	△ 20.1	△ 12.3	峡東	
44.6	145.2	△ 114.6	△ 47.6	△ 22.7	△ 21.4	16.7	△ 22.3	△ 24.3	峡南	
△ 53.8	111.1	△ 197.9	△ 71.0	△ 34.9	△ 12.0	59.2	△ 22.4	△ 6.2	富士東	
△ 5.2	136.6	△ 144.0	△ 66.4	△ 35.1	△ 6.7	45.4	△ 19.9	△ 4.6	県計	

令和 2 年 度 市 町 村 民

市 町 村 名		合計	市町村民雇用者報酬					計
			計	賃金・俸給	雇主の 社会負担	雇主の現実 社会負担	雇主の帰属 社会負担	
市	甲 府 市	100.0	61.7	52.9	8.8	7.9	0.8	4.5
	富 士 吉 田 市	100.0	68.6	58.8	9.8	8.8	0.9	5.3
	都 留 市	100.0	70.2	60.2	10.0	9.0	1.0	5.0
	山 梨 市	100.0	74.2	63.6	10.6	9.6	1.0	4.5
	大 月 市	100.0	74.0	63.5	10.5	9.5	1.0	5.1
	韮 崎 市	100.0	54.1	46.4	7.7	7.0	0.7	3.8
	南アルプス市	100.0	75.5	64.7	10.7	9.7	1.0	4.0
	北 杜 市	100.0	68.3	58.6	9.7	8.8	0.9	6.2
	甲 斐 市	100.0	76.5	65.6	10.9	9.9	1.0	4.6
	笛 吹 市	100.0	72.3	62.0	10.3	9.3	1.0	4.7
	上 野 原 市	100.0	69.9	60.0	10.0	9.0	1.0	4.4
	甲 州 市	100.0	72.3	62.0	10.3	9.3	1.0	4.6
	中 央 市	100.0	69.6	59.7	9.9	9.0	0.9	4.4
西八代郡	市 川 三 郷 町	100.0	76.9	65.9	10.9	9.9	1.0	4.8
南巨摩郡	早 川 町	100.0	64.2	55.1	9.1	8.3	0.9	5.3
	身 延 町	100.0	75.1	64.4	10.7	9.7	1.0	5.3
	南 部 町	100.0	77.0	66.0	11.0	9.9	1.0	5.5
	富 士 川 町	100.0	79.5	68.2	11.3	10.2	1.1	4.5
中巨摩郡	昭 和 町	100.0	57.6	49.4	8.2	7.4	0.8	3.5
南都留郡	道 志 村	100.0	83.3	71.4	11.9	10.7	1.1	4.2
	西 桂 町	100.0	78.1	67.0	11.1	10.1	1.1	3.6
	忍 野 村	100.0	65.8	56.4	9.4	8.5	0.9	2.6
	山 中 湖 村	100.0	36.8	31.6	5.2	4.7	0.5	2.6
	鳴 沢 村	100.0	66.8	57.3	9.5	8.6	0.9	5.6
	富 士 河 口 湖 町	100.0	73.8	63.3	10.5	9.5	1.0	5.0
北都留郡	小 菅 村	100.0	73.6	63.1	10.5	9.5	1.0	7.0
	丹 波 山 村	100.0	76.5	65.6	10.9	9.8	1.0	6.7
	県 計	100.0	68.2	58.5	9.7	8.8	0.9	4.6

市 計	100.0	68.2	58.5	9.7	8.8	0.9	4.6
町 村 計	100.0	68.1	58.4	9.7	8.8	0.9	4.2

地 域 名		合計	市町村民雇用者報酬				計
			計	賃金・俸給	雇主の 社会負担	雇主の現実 社会負担	
中 北 地 域	100.0	66.0	56.6	9.4	8.5	0.9	4.4
峡 東 地 域	100.0	72.8	62.4	10.4	9.4	1.0	4.6
峡 南 地 域	100.0	76.9	65.9	10.9	9.9	1.0	4.9
富 士 ・ 東 部 地 域	100.0	68.9	59.1	9.8	8.9	0.9	4.7
県 計	100.0	68.2	58.5	9.7	8.8	0.9	4.6

所得（分配）（構成比）

(単位：%)

		財産所得 (非企業部門)			家計				市町村名
受取	支払	一般政府	計		計	利子	家計		
			受取	支払			受取	支払	
5.4	0.9	△ 0.6	0.2	0.8	4.9	1.4	1.5	0.1	甲府市
6.2	0.9	0.9	1.7	0.8	4.4	1.3	1.3	0.1	富士吉田市
5.9	0.9	△ 0.4	0.4	0.8	5.2	1.5	1.6	0.1	都留市
5.5	1.0	△ 0.7	0.2	0.9	5.1	1.5	1.6	0.1	山梨市
6.1	1.0	△ 0.1	0.8	0.9	5.2	1.5	1.6	0.1	大月市
4.5	0.7	0.5	1.1	0.6	3.3	0.9	1.0	0.1	韮崎市
4.9	0.9	△ 0.6	0.3	0.9	4.5	1.3	1.4	0.1	南アルプス市
7.2	1.0	0.5	1.5	0.9	5.5	1.6	1.7	0.1	北杜市
5.5	1.0	△ 0.5	0.4	0.9	5.0	1.4	1.5	0.1	甲斐市
5.8	1.0	△ 0.5	0.4	0.9	5.2	1.5	1.6	0.1	笛吹市
5.3	0.9	△ 0.3	0.5	0.8	4.6	1.3	1.4	0.1	上野原市
5.7	1.1	△ 0.8	0.2	1.0	5.2	1.5	1.6	0.1	甲州市
5.3	0.9	△ 0.6	0.2	0.8	4.9	1.4	1.5	0.1	中央市
5.8	1.0	△ 0.3	0.6	0.9	5.0	1.4	1.5	0.1	市川三郷町
5.9	0.7	0.1	0.7	0.6	5.0	1.4	1.5	0.1	早川町
6.4	1.1	△ 0.6	0.3	0.9	5.6	1.6	1.7	0.1	身延町
6.5	0.9	0.8	1.6	0.9	4.7	1.4	1.4	0.1	南部町
5.5	1.0	△ 0.4	0.4	0.9	4.8	1.4	1.5	0.1	富士川町
4.2	0.7	△ 0.4	0.2	0.6	3.8	1.1	1.2	0.1	昭和町
5.2	1.0	△ 0.6	0.3	0.9	4.7	1.4	1.4	0.1	道志村
4.5	0.9	△ 0.7	0.2	0.8	4.3	1.2	1.3	0.1	西桂町
3.2	0.6	△ 0.3	0.2	0.5	2.9	0.8	0.9	0.0	忍野村
3.1	0.5	0.1	0.6	0.5	2.5	0.7	0.8	0.0	山中湖村
6.4	0.8	1.7	2.4	0.7	3.9	1.1	1.2	0.1	鳴沢村
5.9	0.9	0.2	1.1	0.8	4.7	1.4	1.4	0.1	富士河口湖町
8.0	1.0	0.8	1.7	0.9	6.1	1.8	1.9	0.1	小菅村
7.7	1.0	0.2	1.0	0.9	6.5	1.9	2.0	0.1	丹波山村
5.5	0.9	△ 0.3	0.5	0.8	4.8	1.4	1.5	0.1	県計
5.5	0.9	△ 0.3	0.5	0.8	4.8	1.4	1.5	0.1	市計
5.1	0.8	△ 0.1	0.6	0.8	4.3	1.2	1.3	0.1	町村計

		財産所得 (非企業部門)			家計				地域名
受取	支払	一般政府	計		計	利子	家計		
			受取	支払			受取	支払	
5.3	0.9	△ 0.4	0.4	0.8	4.7	1.4	1.4	0.1	中北
5.7	1.0	△ 0.6	0.3	0.9	5.2	1.5	1.6	0.1	地城
5.9	1.0	△ 0.2	0.7	0.9	5.0	1.5	1.5	0.1	峡東
5.6	0.9	0.1	0.9	0.8	4.5	1.3	1.4	0.1	地城
5.5	0.9	△ 0.3	0.5	0.8	4.8	1.4	1.5	0.1	富士・東部
									県計

令和 2 年 度 市 町 村 民

市 町 村 名		財産所得 (非企業部門)						計	民間法人企業
		家計			対家計民間非営利団体				
		配当 (受取)	その他の投資所得 (受取)	賃貸料 (受取)	受取		支払		
市	甲 府 市	0.8	2.3	0.4	0.1	0.1	0.0	33.8	21.2
	富 士 吉 田 市	0.7	2.0	0.4	0.1	0.1	0.0	26.1	14.2
	都 留 市	0.8	2.4	0.5	0.1	0.1	0.0	24.8	14.5
	山 梨 市	0.8	2.4	0.5	0.1	0.1	0.0	21.3	8.9
	大 月 市	0.8	2.4	0.5	0.1	0.1	0.0	20.9	11.0
	韭 崎 市	0.5	1.5	0.3	0.0	0.0	0.0	42.1	36.2
	南アルプス市	0.7	2.1	0.4	0.1	0.1	0.0	20.6	11.1
	北 杜 市	0.9	2.5	0.5	0.1	0.1	0.0	25.5	15.4
	甲 斐 市	0.8	2.3	0.4	0.1	0.1	0.0	18.9	7.4
	笛 吹 市	0.8	2.4	0.5	0.1	0.1	0.0	23.0	10.9
	上 野 原 市	0.7	2.1	0.4	0.1	0.1	0.0	25.6	15.4
	甲 州 市	0.8	2.4	0.5	0.1	0.1	0.0	23.1	8.9
	中 央 市	0.8	2.3	0.4	0.1	0.1	0.0	26.0	15.7
西八代郡	市 川 三 郷 町	0.8	2.3	0.4	0.1	0.1	0.0	18.4	8.6
南巨摩郡	早 川 町	0.8	2.3	0.4	0.1	0.1	0.0	30.5	27.8
	身 延 町	0.9	2.6	0.5	0.3	0.4	0.0	19.6	13.0
	南 部 町	0.8	2.2	0.4	0.1	0.1	0.0	17.4	11.6
	富 士 川 町	0.8	2.2	0.4	0.1	0.1	0.0	16.0	7.5
中巨摩郡	昭 和 町	0.6	1.8	0.3	0.0	0.0	0.0	38.9	30.4
南都留郡	道 志 村	0.8	2.2	0.4	0.0	0.0	0.0	12.5	6.3
	西 桂 町	0.7	2.0	0.4	0.0	0.0	0.0	18.3	9.0
	忍 野 村	0.5	1.3	0.3	0.1	0.1	0.0	31.6	27.5
	山 中 湖 村	0.4	1.1	0.2	0.0	0.0	0.0	60.5	57.1
	鳴 沢 村	0.6	1.8	0.3	0.1	0.1	0.0	27.6	21.7
	富 士 河 口 湖 町	0.8	2.2	0.4	0.1	0.1	0.0	21.2	11.7
北都留郡	小 菅 村	1.0	2.8	0.5	0.1	0.1	0.0	19.4	10.8
	丹 波 山 村	1.1	3.0	0.6	0.1	0.1	0.0	16.8	9.4
県 計		0.8	2.2	0.4	0.1	0.1	0.0	27.3	16.6

市 計	0.8	2.2	0.4	0.1	0.1	0.0	27.2	16.0
町 村 計	0.7	2.0	0.4	0.1	0.1	0.0	27.7	20.1

地 域 名		財産所得 (非企業部門)						計	民間法人企業
		家計			対家計民間非営利団体				
		配当 (受取)	その他の投資所得 (受取)	賃貸料 (受取)	受取		支払		
中 北 地 域		0.8	2.2	0.4	0.1	0.1	0.0	29.5	18.7
峡 東 地 域		0.8	2.4	0.5	0.1	0.1	0.0	22.6	10.0
峡 南 地 域		0.8	2.3	0.4	0.1	0.1	0.0	18.2	10.3
富 士 ・ 東 部 地 域		0.7	2.1	0.4	0.1	0.1	0.0	26.4	16.8
県 計		0.8	2.2	0.4	0.1	0.1	0.0	27.3	16.6

所得（分配）（構成比）（続き）

(単位：%)

企業所得（企業部門の第1次所得バランス）										市町村名
非金融 法人企業	金融機関	公的企業	非金融 法人企業	金融機関	個人企業	農林水産業	その他の産業	持ち家		
18.9	2.3	△ 0.1	0.2	△ 0.3	12.6	0.4	3.7	8.5	甲府市	
12.9	1.3	△ 0.2	0.1	△ 0.3	12.1	0.1	4.3	7.6	富士吉田市	
13.9	0.7	△ 0.0	0.0	△ 0.1	10.3	0.2	3.6	6.6	都留市	
8.2	0.6	△ 0.4	0.1	△ 0.5	12.9	3.9	3.3	5.7	山梨市	
10.1	0.8	△ 0.1	0.1	△ 0.1	10.0	0.1	3.4	6.5	大月市	
35.7	0.4	△ 0.1	0.1	△ 0.2	6.0	1.2	1.9	3.0	韮崎市	
10.5	0.6	△ 0.1	0.1	△ 0.2	9.6	1.8	3.0	4.8	南アルプス市	
14.9	0.5	△ 0.1	0.1	△ 0.3	10.2	2.5	4.8	2.9	北杜市	
7.0	0.5	△ 0.0	0.1	△ 0.1	11.5	0.4	3.1	8.0	甲斐市	
10.5	0.3	△ 0.1	0.1	△ 0.2	12.2	3.5	3.0	5.7	笛吹市	
14.9	0.5	△ 0.2	0.1	△ 0.3	10.5	0.2	3.1	7.2	上野原市	
8.2	0.7	△ 0.0	0.1	△ 0.1	14.2	5.3	3.1	5.8	甲州市	
15.3	0.4	△ 0.2	0.1	△ 0.2	10.4	1.0	2.7	6.8	中央市	
8.0	0.6	△ 0.2	0.2	△ 0.4	10.0	0.8	4.1	5.1	市川三郷町	
27.8	0.0	0.5	1.0	△ 0.5	2.2	0.0	1.3	0.9	早川町	
12.3	0.6	△ 0.1	0.2	△ 0.2	6.7	0.4	3.5	2.8	身延町	
11.3	0.3	△ 0.1	0.1	△ 0.2	6.0	0.3	2.8	2.8	南部町	
6.8	0.6	0.2	0.3	△ 0.1	8.3	0.7	3.2	4.4	富士川町	
29.7	0.7	0.1	0.1	△ 0.0	8.5	0.3	2.3	5.9	昭和町	
6.2	0.1	0.0	0.1	△ 0.1	6.3	0.6	3.4	2.2	道志村	
8.5	0.5	0.0	0.1	△ 0.1	9.3	△ 0.0	4.2	5.1	西桂町	
27.3	0.2	0.0	0.0	△ 0.0	4.1	0.2	1.4	2.5	忍野村	
56.6	0.5	0.0	0.1	△ 0.1	3.4	△ 0.0	1.9	1.6	山中湖村	
21.4	0.3	△ 0.0	0.0	△ 0.1	6.0	1.3	3.2	1.5	鳴沢村	
11.0	0.6	0.0	0.1	△ 0.1	9.5	0.3	3.7	5.4	富士河口湖町	
10.8	0.0	△ 0.2	0.1	△ 0.2	8.7	2.0	4.4	2.4	小菅村	
9.4	0.0	△ 0.2	0.1	△ 0.3	7.5	0.6	3.9	3.1	丹波山村	
15.6	1.0	△ 0.1	0.1	△ 0.2	10.7	1.1	3.3	6.3	県計	
14.8	1.1	△ 0.1	0.1	△ 0.2	11.3	1.3	3.4	6.7	市計	
19.5	0.5	0.0	0.1	△ 0.1	7.6	0.4	2.9	4.3	町村計	

企業所得（企業部門の第1次所得バランス）										地域名
非金融 法人企業	金融機関	公的企業	非金融 法人企業	金融機関	個人企業	農林水産業	その他の産業	持ち家		
17.4	1.3	△ 0.1	0.1	△ 0.2	10.9	0.9	3.3	6.7	中地北	
9.5	0.5	△ 0.2	0.1	△ 0.2	12.8	4.0	3.1	5.7	峡地東	
9.8	0.5	△ 0.0	0.2	△ 0.3	7.9	0.6	3.4	3.9	峡地南	
16.0	0.8	△ 0.1	0.1	△ 0.2	9.7	0.2	3.5	6.0	富士東	
15.6	1.0	△ 0.1	0.1	△ 0.2	10.7	1.1	3.3	6.3	県計	

平成 2 7 年 度 市 町 村 民

市 町 村 名		合計	市町村民雇用者報酬					計
			計	賃金・俸給	雇主の 社会負担	雇主の現実 社会負担	雇主の帰属 社会負担	
市	甲 府 市	100.0	62.4	53.5	8.9	7.8	1.1	4.8
	富 士 吉 田 市	100.0	70.9	60.7	10.1	8.9	1.2	5.0
	都 留 市	100.0	72.8	62.4	10.4	9.1	1.3	4.8
	山 梨 市	100.0	76.2	65.3	10.9	9.6	1.3	4.6
	大 月 市	100.0	74.6	64.0	10.6	9.4	1.3	4.7
	韮 崎 市	100.0	73.7	63.2	10.5	9.2	1.3	4.7
	南アルプス市	100.0	76.7	65.8	11.0	9.6	1.3	4.1
	北 柱 市	100.0	66.4	57.0	9.5	8.3	1.1	6.5
	甲 斐 市	100.0	76.2	65.3	10.9	9.6	1.3	5.1
	笛 吹 市	100.0	73.1	62.7	10.4	9.2	1.3	4.9
	上 野 原 市	100.0	74.0	63.4	10.6	9.3	1.3	5.0
	甲 州 市	100.0	74.6	64.0	10.6	9.4	1.3	4.6
	中 央 市	100.0	71.4	61.2	10.2	9.0	1.2	4.4
西八代郡	市 川 三 郷 町	100.0	76.6	65.7	10.9	9.6	1.3	4.8
南巨摩郡	早 川 町	100.0	73.6	63.1	10.5	9.2	1.3	8.2
	身 延 町	100.0	74.2	63.6	10.6	9.3	1.3	6.2
	南 部 町	100.0	80.1	68.7	11.4	10.1	1.4	5.2
	富 士 川 町	100.0	80.4	68.9	11.5	10.1	1.4	4.2
中巨摩郡	昭 和 町	100.0	53.7	46.0	7.7	6.7	0.9	3.3
南都留郡	道 志 村	100.0	83.9	71.9	12.0	10.5	1.4	3.8
	西 桂 町	100.0	82.2	70.4	11.7	10.3	1.4	3.6
	忍 野 村	100.0	22.8	19.6	3.3	2.9	0.4	1.1
	山 中 湖 村	100.0	11.4	9.8	1.6	1.4	0.2	0.8
	鳴 沢 村	100.0	73.6	63.1	10.5	9.2	1.3	5.6
	富 士 河 口 湖 町	100.0	73.9	63.4	10.5	9.3	1.3	4.4
北都留郡	小 菅 村	100.0	79.2	67.9	11.3	9.9	1.4	7.6
	丹 波 山 村	100.0	76.9	66.0	11.0	9.7	1.3	9.3
県 計		100.0	66.3	56.8	9.5	8.3	1.1	4.5

市 計	100.0	70.2	60.2	10.0	8.8	1.2	4.8
町 村 計	100.0	50.7	43.5	7.2	6.4	0.9	3.1

地 域 名		合計	市町村民雇用者報酬					計
			計	賃金・俸給	雇主の 社会負担	雇主の現実 社会負担	雇主の帰属 社会負担	
中 北 地 域	100.0	67.6	58.0	9.7	8.5	1.2	4.8	
峡 東 地 域	100.0	74.2	63.6	10.6	9.3	1.3	4.7	
峡 南 地 域	100.0	77.6	66.5	11.1	9.7	1.3	5.1	
富 士 ・ 東 部 地 域	100.0	57.0	48.9	8.1	7.2	1.0	3.7	
県 計	100.0	66.3	56.8	9.5	8.3	1.1	4.5	

所得（分配）（構成比）

(単位：%)

		財産所得 (非企業部門)				家計				市町村名
受取	支払	一般政府	計		計	利子	家計			
			受取	支払			受取	支払		
5.9	1.2	△ 0.6	0.3	1.0	5.3	0.8	1.0	0.2	甲府市	
6.2	1.2	0.4	1.4	1.0	4.6	0.7	0.9	0.1	富士吉田市	
6.0	1.2	△ 0.8	0.3	1.1	5.4	0.9	1.0	0.2	都留市	
6.0	1.4	△ 0.9	0.3	1.2	5.4	0.9	1.0	0.2	山梨市	
6.0	1.3	△ 0.5	0.6	1.1	5.2	0.8	1.0	0.1	大月市	
5.9	1.3	△ 0.5	0.6	1.1	5.1	0.8	1.0	0.1	韮崎市	
5.4	1.3	△ 0.7	0.4	1.1	4.8	0.8	0.9	0.1	南アルプス市	
7.7	1.3	0.9	2.0	1.1	5.5	0.9	1.0	0.2	北杜市	
6.3	1.2	△ 0.2	0.9	1.1	5.2	0.8	1.0	0.2	甲斐市	
6.3	1.4	△ 0.7	0.5	1.2	5.5	0.9	1.0	0.2	笛吹市	
6.2	1.2	0.1	1.1	1.0	4.9	0.8	0.9	0.1	上野原市	
6.1	1.4	△ 0.9	0.3	1.2	5.5	0.9	1.0	0.2	甲州市	
5.6	1.2	△ 0.8	0.2	1.0	5.0	0.8	0.9	0.1	中央市	
6.1	1.3	△ 0.4	0.7	1.1	5.1	0.8	1.0	0.1	市川三郷町	
9.6	1.3	0.8	2.0	1.1	7.2	1.1	1.4	0.2	早川町	
7.6	1.4	0.1	1.3	1.2	5.8	0.9	1.1	0.2	身延町	
6.5	1.3	△ 0.1	1.1	1.2	5.3	0.8	1.0	0.2	南部町	
5.5	1.3	△ 0.9	0.2	1.1	5.1	0.8	0.9	0.1	富士川町	
4.1	0.9	△ 0.6	0.2	0.7	3.8	0.6	0.7	0.1	昭和町	
5.1	1.3	△ 0.9	0.2	1.1	4.7	0.7	0.9	0.1	道志村	
4.8	1.2	△ 0.7	0.3	1.1	4.4	0.7	0.8	0.1	西桂町	
1.4	0.3	△ 0.0	0.2	0.3	1.1	0.2	0.2	0.0	忍野村	
1.0	0.2	0.0	0.2	0.2	0.8	0.1	0.1	0.0	山中湖村	
6.7	1.2	1.1	2.1	1.0	4.4	0.7	0.8	0.1	鳴沢村	
5.6	1.2	△ 0.7	0.4	1.1	5.0	0.8	0.9	0.1	富士河口湖町	
9.0	1.4	0.9	2.1	1.2	6.7	1.1	1.3	0.2	小菅村	
10.7	1.4	1.7	2.8	1.2	7.6	1.2	1.4	0.2	丹波山村	
5.6	1.2	△ 0.4	0.6	1.0	4.8	0.8	0.9	0.1	県計	
6.1	1.2	△ 0.4	0.6	1.1	5.2	0.8	1.0	0.2	市計	
3.9	0.8	△ 0.3	0.4	0.7	3.3	0.5	0.6	0.1	町村計	

		財産所得 (非企業部門)				家計				地域名
受取	支払	一般政府	計		計	利子	家計			
			受取	支払			受取	支払		
5.9	1.2	△ 0.4	0.6	1.0	5.1	0.8	1.0	0.1	中北	
6.1	1.4	△ 0.8	0.4	1.2	5.5	0.9	1.0	0.2	地城	
6.4	1.3	△ 0.3	0.8	1.1	5.3	0.8	1.0	0.2	峡東	
4.6	0.9	△ 0.1	0.7	0.8	3.8	0.6	0.7	0.1	地城	
5.6	1.2	△ 0.4	0.6	1.0	4.8	0.8	0.9	0.1	富士・東部	
									県計	

平成 27 年 度 市 町 村 民

市 町 村 名		財産所得 (非企業部門)						計	民間法人企業
		家計			対家計民間非営利団体				
		配当 (受取)	その他の投資所得 (受取)	賃貸料 (受取)	受取		支払		
市	甲 府 市	1.2	2.8	0.5	0.1	0.1	0.0	32.9	18.2
	富 士 吉 田 市	1.0	2.4	0.4	0.1	0.1	0.0	24.1	9.8
	都 留 市	1.2	2.8	0.5	0.1	0.1	0.0	22.4	10.0
	山 梨 市	1.2	2.8	0.5	0.1	0.1	0.0	19.2	5.7
	大 月 市	1.2	2.7	0.5	0.1	0.1	0.0	20.7	8.6
	韮 崎 市	1.2	2.7	0.5	0.0	0.1	0.0	21.6	11.7
	南アルプス市	1.1	2.5	0.4	0.1	0.1	0.0	19.1	7.9
	北 杜 市	1.2	2.9	0.5	0.1	0.1	0.0	27.1	16.0
	甲 斐 市	1.2	2.7	0.5	0.1	0.1	0.0	18.8	5.5
	笛 吹 市	1.3	2.9	0.5	0.1	0.1	0.0	22.0	8.1
	上 野 原 市	1.1	2.6	0.4	0.1	0.1	0.0	21.0	9.0
	甲 州 市	1.2	2.9	0.5	0.1	0.1	0.0	20.8	6.2
	中 央 市	1.1	2.7	0.5	0.1	0.1	0.0	24.3	12.6
西八代郡	市 川 三 郷 町	1.2	2.7	0.5	0.1	0.1	0.0	18.6	7.3
南巨摩郡	早 川 町	1.6	3.8	0.6	0.2	0.2	0.0	18.2	12.2
	身 延 町	1.3	3.1	0.5	0.2	0.3	0.1	19.6	9.7
	南 部 町	1.2	2.8	0.5	0.1	0.1	0.0	14.7	6.5
	富 士 川 町	1.1	2.7	0.5	0.1	0.1	0.0	15.4	4.4
中巨摩郡	昭 和 町	0.9	2.0	0.3	0.0	0.0	0.0	43.0	33.8
南都留郡	道 志 村	1.1	2.5	0.4	0.0	0.0	0.0	12.3	4.6
	西 桂 町	1.0	2.3	0.4	0.0	0.0	0.0	14.2	3.6
	忍 野 村	0.2	0.6	0.1	0.0	0.0	0.0	76.1	74.3
	山 中 湖 村	0.2	0.4	0.1	0.0	0.0	0.0	87.8	85.8
	鳴 沢 村	1.0	2.3	0.4	0.1	0.1	0.0	20.9	13.3
	富 士 河 口 湖 町	1.1	2.6	0.4	0.1	0.1	0.0	21.7	10.5
北都留郡	小 菅 村	1.5	3.5	0.6	0.1	0.1	0.0	13.1	4.5
	丹 波 山 村	1.7	4.0	0.7	0.1	0.1	0.0	13.8	3.9
県 計		1.1	2.5	0.4	0.1	0.1	0.0	29.3	17.3

市 計	1.2	2.7	0.5	0.1	0.1	0.0	24.9	11.7
町 村 計	0.8	1.8	0.3	0.0	0.1	0.0	46.2	39.2

地 域 名		財産所得 (非企業部門)						計	民間法人企業
		家計			対家計民間非営利団体				
		配当 (受取)	その他の投資所得 (受取)	賃貸料 (受取)	受取		支払		
中 北 地 域		1.2	2.7	0.5	0.1	0.1	0.0	27.6	14.7
峡 東 地 域		1.2	2.9	0.5	0.1	0.1	0.0	21.0	7.0
峡 南 地 域		1.2	2.8	0.5	0.1	0.1	0.0	17.3	7.0
富 士 ・ 東 部 地 域		0.9	2.0	0.3	0.1	0.1	0.0	39.3	29.8
県 計		1.1	2.5	0.4	0.1	0.1	0.0	29.3	17.3

所得（分配）（構成比）（続き）

(単位：%)

企業所得（企業部門の第1次所得バランス）										市町村名
非金融 法人企業	金融機関	公的企業	非金融 法人企業	金融機関	個人企業	農林水産業	その他の産業	持ち家		
17.1	1.0	0.2	0.5	△ 0.2	14.5	0.3	4.9	9.3	甲府市	
9.0	0.7	0.1	0.3	△ 0.2	14.3	0.1	5.5	8.6	富士吉田市	
9.6	0.3	0.2	0.2	△ 0.0	12.3	0.2	4.8	7.3	都留市	
5.4	0.3	0.0	0.4	△ 0.4	13.5	2.7	4.2	6.6	山梨市	
8.2	0.3	△ 0.1	0.0	△ 0.1	12.2	0.0	4.4	7.8	大月市	
11.4	0.3	0.2	0.3	△ 0.2	9.8	1.3	3.4	5.1	韮崎市	
7.6	0.3	0.2	0.3	△ 0.1	11.0	1.3	3.9	5.7	南アルプス市	
15.8	0.2	0.4	0.6	△ 0.2	10.7	2.0	5.1	3.6	北杜市	
5.2	0.2	0.3	0.4	△ 0.1	13.1	0.3	4.5	8.3	甲斐市	
7.9	0.2	0.3	0.4	△ 0.1	13.6	2.5	4.0	7.1	笛吹市	
8.8	0.2	0.0	0.3	△ 0.3	12.0	0.1	3.7	8.2	上野原市	
5.8	0.3	0.4	0.5	△ 0.1	14.2	3.5	4.0	6.7	甲州市	
12.4	0.2	0.2	0.4	△ 0.2	11.5	0.8	3.8	6.9	中央市	
7.1	0.2	△ 0.1	0.3	△ 0.3	11.3	0.6	4.3	6.4	市川三郷町	
12.2	0.0	1.7	2.4	△ 0.7	4.3	△ 0.1	2.9	1.5	早川町	
9.5	0.2	0.2	0.4	△ 0.2	9.7	0.5	5.5	3.8	身延町	
6.4	0.1	0.2	0.3	△ 0.1	8.0	0.4	3.8	3.8	南部町	
4.2	0.3	0.4	0.5	△ 0.1	10.6	0.5	4.0	6.0	富士川町	
33.4	0.4	0.3	0.3	△ 0.0	9.0	0.2	3.1	5.7	昭和町	
4.6	0.0	0.2	0.2	△ 0.1	7.6	0.5	4.5	2.6	道志村	
3.3	0.2	0.4	0.4	△ 0.0	10.3	0.1	4.7	5.6	西桂町	
74.2	0.0	0.0	0.0	△ 0.0	1.8	0.0	0.8	1.0	忍野村	
85.7	0.1	0.0	0.0	△ 0.0	2.0	△ 0.0	1.6	0.5	山中湖村	
13.2	0.1	0.2	0.3	△ 0.1	7.3	0.9	4.6	1.8	鳴沢村	
10.2	0.3	0.2	0.3	△ 0.0	11.0	0.2	5.6	5.2	富士河口湖町	
4.5	0.0	△ 0.0	0.2	△ 0.2	8.7	2.5	3.3	2.9	小菅村	
3.9	0.0	△ 0.0	0.3	△ 0.3	9.9	0.2	5.2	4.5	丹波山村	
16.8	0.4	0.2	0.4	△ 0.2	11.8	0.8	4.2	6.7	県計	
11.2	0.5	0.2	0.4	△ 0.2	13.0	0.9	4.5	7.6	市計	
39.0	0.2	0.2	0.2	△ 0.1	6.9	0.2	3.1	3.5	町村計	

企業所得（企業部門の第1次所得バランス）										地域名
非金融 法人企業	金融機関	公的企業	非金融 法人企業	金融機関	個人企業	農林水産業	その他の産業	持ち家		
14.1	0.6	0.2	0.4	△ 0.2	12.6	0.7	4.5	7.5	中北	
6.8	0.2	0.3	0.4	△ 0.2	13.7	2.8	4.1	6.9	峡東	
6.8	0.2	0.2	0.4	△ 0.2	10.1	0.5	4.4	5.2	峡南	
29.5	0.3	0.1	0.2	△ 0.1	9.4	0.1	3.8	5.5	富士東	
16.8	0.4	0.2	0.4	△ 0.2	11.8	0.8	4.2	6.7	県計	

Ⅲ 市町村民経済計算の概念及び用語

- (1) 市町村民経済計算の概念
- (2) 用語の解説
- (3) 市町村民経済計算の概念と相互関連図

(1) 市町村民経済計算の概念

市町村内の労働、土地、資本（資金、設備等）の各生産要素が互いに結びついて、新たな価値（付加価値）を**生産**する。市町村の経済活動によって新たに生み出された付加価値は、各生産要素の提供者に所得（＝賃金＋地代＋利潤）として**分配**され、分配された所得は、消費や投資として**支出**される。

このように、経済活動は、「生産」、「分配」、「支出」という循環を繰り返しているが、これらは同一の付加価値の流れを異なった側面から捉えたものであるため、概念上は、等しくなる。これを「三面等価の原則」という。

市町村においては、農業や製造業、建設業、サービス業等、様々な産業で生産活動が行われている。これら各産業における生産物の総額（産出額）から、原材料や光熱費等の中間投入額を差し引いたものが、新しく生まれた付加価値である。さらにこれから、建物や機械設備等の減耗分、生産・輸入品に課される税（控除）補助金を除くと、要素費用表示の純生産が得られる。この純生産が所得として各生産要素に分配される。

市町村民経済計算は、概ね国、県における国（県）民経済計算と共通する基本的な考え方や仕組みに基づいて構成されており、市町村という行政区域により地域を区分し、市町村内及び市町村民という範囲で、1年間（4月から翌年3月までの会計年度）の経済活動の成果を経済循環から計測・把握するものである。

国（県）民経済計算は「生産」、「分配」、「支出」の三面から付加価値を把握している。一方、市町村民経済計算においては資料の制約のため、「生産」と「分配」の二面から付加価値を把握し、「市町村内総生産」と「市町村民所得（分配）」の2系列で表している。

「市町村内総生産」を属地主義、「市町村民所得（分配）」を属人主義で捉えている。このため、居住地以外で勤務する人の生産活動は勤務地の市町村の総生産となり、所得は居住地の市町村の所得となる。

(2) 用語の解説

【市町村内主義と市町村民主義】

「市町村内主義」とは、市町村という行政区域（地域）内で行われた経済活動を対象としていることを表し、その活動を行ったものが、市町村の居住者であるか否かは問わない。市町村内総生産がこの例である。

「市町村民主義」とは、市町村内に居住するもの（＝市町村民）が行った経済活動を対象としていることを表し、その活動の場所が、市町村内であるか市町村外であるかは問わない。市町村民所得がこの例である。

【要素費用表示と市場価格表示】

これらはともに価格評価に関わるものであり、要素費用表示とは、生産主体（個人、法人）が労働、土地、資本（資金、設備等）の各生産要素に対して支払う費用（市町村民・市町村内雇用者報酬、営業余剰・混合所得）で評価したものである。

これに対し、市場価格表示（生産者価格と流通マージンを含めた購入者価格があるが、ここでは生産者価格を用いている。）とは、文字どおり市場で取引される価格で評価したものである。

市場価格の中には価格を引き上げる効果を持つ生産・輸入品に課される税と、逆に引き下げる効果を持つ補助金が含まれている。したがって、要素費用表示と市場価格表示の間には次のような関係が成り立つ。

$$\text{要素費用表示} = \text{市場価格表示} - \text{生産・輸入品に課される税（控除）補助金}$$

【市町村内総生産】

市町村内総生産とは、市町村内にある個人や法人の事業所（ただし農林業は農地・山林、建設業は現場）での生産活動によって生み出された付加価値を各産業別に示したものであり、産出額から中間投入額を控除したものである。

【市町村民所得（要素費用表示）】

市町村民所得とは、生産要素の所有者としての市町村内居住者（個人だけでなく法人や団体・事業所も含まれる。）に帰属する所得であり、労働の提供者には市町村民雇用者報酬、土地等の資産の所有者には財産所得、そして企業には企業所得が分配される。

$$\text{市町村民所得（要素費用表示）} = \text{市町村民雇用者報酬} + \text{財産所得} + \text{企業所得}$$

① 市町村民雇用者報酬

雇用者が労働の対価として雇主等から受け取るもので、現金と現物による「賃金・俸給」と雇用者福祉のための「雇主の社会負担」が含まれる。

② 財産所得（非企業部門）

金融資産の所有者である制度単位が他の制度単位に対して資金を提供する見返りとして受け取る「投資所得」と、土地等の所有者である制度単位が他の制度単位に対してこれらを提供する見返りとして受け取る「賃貸料」からなる概念である。財産を他の経済主体に使用させたときにその結果として生ずる所得である。

「利子」、「法人企業の分配所得」、「その他の投資所得」及び「賃貸料」の4つからなっている。

③ 企業所得（法人企業の分配所得受払後）

営利目的として活動を行う企業の所得である。企業が生み出した付加価値に財産所得の受払の差額、すなわち財産所得の受取（純）を加えたものである。

【1人当たり市町村民所得】

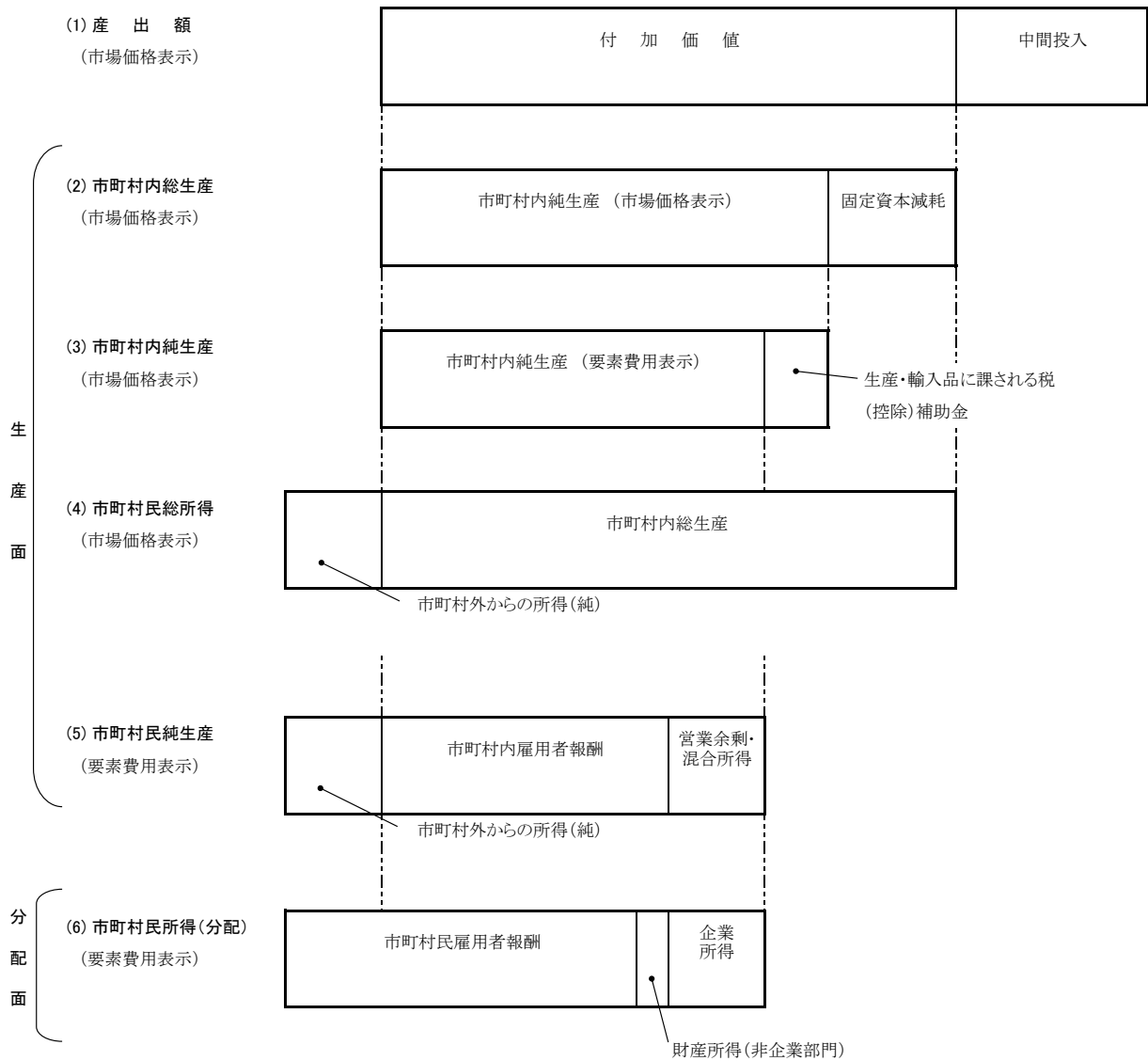
市町村民所得を、所得もない者も含む市町村の総人口で除したものである。一般的概念の個人所得とは違うものであるが、市町村等の経済水準の比較に使われることが多い。

1人当たり市町村民所得は、個人の給与や実収入額等との比較はできないので、注意が必要となる。

1人当たり市町村民所得

$$= \frac{\text{市町村民所得（市町村民雇用者報酬} + \text{財産所得} + \text{企業所得）}}{\text{市町村の総人口}}$$

(3) 市町村民経済計算の概念と相互関連図



- (2)市町村内総生産(市場価格表示) = (1)産出額 - 中間投入
- (3)市町村内純生産(市場価格表示) = (2)市町村内総生産(市場価格表示) - 固定資本減耗
- 市町村内純生産(要素費用表示) = (3)市町村内純生産(市場価格表示) - (生産・輸入品に課される税(控除) 補助金)
- (5)市町村民純生産(要素費用表示) = 市町村内純生産(要素費用表示) + 市町村外からの所得(純)
= (6)市町村民所得(分配)(要素費用表示)
- (4)市町村民総所得(市場価格表示) = (2)市町村内総生産(市場価格表示) + 市町村外からの所得(純)
= (6)市町村民所得(分配)(要素費用表示) + 固定資本減耗 + 生産・輸入品に課される税(控除) 補助金

注 ・各項目の枠は、例示であり、枠の大きさと実際の数値とは関連がありません。